



د افغانستان اسلامي امارت
د کورنیو چارو وزارت
د نښه یې توکو پرواندي د مبارزې معینیت
ملکي معاونیت
د نښه یې توکو د سروې او تحلیل ریاست



په افغانستان کې د نښه یې توکو د بیو د څارنې میاشتني راپور



د مطالبو لړلیک

صفحه

۱. مهمې موندنې.....	۳
۱/۱ د نشه یی توکو د بیو حال.....	۳
۲. پیلامه.....	۴
۳. تریاک.....	۵
۳/۱ وچ تریاک.....	۵
۳/۱/۱ د وچو تریاکو بیه د پټې په سر.....	۵
۳/۱/۲ د تجارانو تر منځ بیې.....	۶
۳/۲ وچ تریاک (چاینکې کیفیت).....	۷
۱/۲/۳ د پټې د سر بیې.....	۷
۲/۲/۳ د تجارانو له خوا بیه.....	۷
۳/۳ تازه تریاک.....	۸
۴. هیرویین.....	۹
۵. صنعتي نشه یی توکی.....	۱۰
۶. چرس.....	۱۳
۷. د چرسو او کوکنارو دانې.....	۱۵
۸. د هیرویینو، تریاکو او چرس بیې د مصرف کوونکو په سطح.....	۱۶
۹. د اسیتک انهایدراید (تیزابونو) بیه.....	۱۶
۱۰. د اومان بیه.....	۱۷
۱۱. مشروع محصولات.....	۱۸
۱۲. د روانې میاشتنې د نرخونو د لوړیدو او ټیټو لاملونه.....	۱۹
۱۳. یادښتونه، ستونزې او وړاندیزونه.....	۲۱
۱۴. میتودلوژي / کرنلاره.....	۲۲



د جدولونو لړلیک

صفحه

۱	جدول: د نشه یی توکو د بیو خلاصه.....	۳
۲	جدول: د یو کیلو وچ تریاکو د بیو اوسط د پټي په سر په ډالرو (۲۰۲۴ نومبر تر ۲۰۲۴ دسمبر).....	۵
۳	جدول: د یو کیلو وچ تریاکو د بیو اوسط د تجارانو له خوا په ډالرو له نومبر تر دسمبر ۲۰۲۴ کال.....	۶
۴	جدول: د یو کیلو وچو چاپنکي تریاکو د بیو اوسط د پټي په سر په امریکایي ډالرو.....	۷
۵	جدول: یو کیلو گرام وچ چاپنکي تریاکو د بیو اوسط د تجار په سطح په امریکایي ډالرو.....	۷
۶	جدول: د وچ تریاکو د بیو اوسط د پټي په سر او د تجارانو له خوا په نورو پولې واحدون.....	۷
۷	جدول: د تازه تریاکو سیمیز نرخ د پټي په سر او د تجارانو له خوا په نورو محلي پیسو.....	۸
۸	جدول: د یو کیلو گرام مختلف ډوله هیروینو نرخ په ډالرو په افغانستان کې (د ۲۰۲۳ دسمبر تر ۲۰۲۴ دسمبر).....	۹
۹	جدول: د یو کیلو گرام مختلف ډوله هیروینو نرخ په نورو سیمیزو پیسو.....	۱۰
۱۰	جدول: دیوه واحد صنعتي نشه یی توکو بیه په ډالرو.....	۱۱
۱۱	جدول: د یو کیلو گرام بنگو بیو په افغانستان کې په ډالرو د دسمبر ۲۰۲۳ تر دسمبر ۲۰۲۴.....	۱۳
۱۲	جدول: په هیواد کې د یو کیلو گرام بیلابیلو ډولونو چرس بیو په سیمیزو پولې واحدو (نومبر - دسمبر ۲۰۲۴).....	۱۴
۱۳	جدول: د چرسو او کوکنارو د دانو بیو په سیمیز د پیسو په واحدو (اکتوبر - نومبر) کال ۲۰۲۴.....	۱۵
۱۴	جدول: د یو کیلو گرام چرسو او کوکنارو دانو بیه په ډالرو (دسمبر ۲۰۲۳ تر دسمبر ۲۰۲۴).....	۱۵
۱۵	جدول: د هیروینو، تریاکو او چرسو د بیو اوسط د مصرف کوونکو په سطح په ډالرو د دسمبر ۲۰۲۳ تر دسمبر ۲۰۲۴ میاشتو ترمنځ.....	۱۶
۱۶	جدول: په افغانستان کې د یو لیتر استیک انهایدارید بیه په ډالرو ۲۰۲۳ تر ۲۰۲۴ دسمبر میاشتو ترمنځ.....	۱۶
۱۷	جدول: په افغانستان کې د اومان د یو کیلو گرام اوسط بیه په امریکایي ډالرو د ۲۰۲۴ نومبر څخه تر ۲۰۲۴ دسمبر پوری.....	۱۷
۱۸	جدول: د غنم، پنبه، زعفران، بهرنی وریجی، وطنی وریجی بیو په افغانستان کې په محلي پیسو ۲۰۲۴ کال دسمبر میاشت.....	۱۸
۱۹	جدول: د غنم، پنبه، زعفران، بهرنی وریجی، وطنی وریجی د بیو اوسط په افغانستان کې په ډالرو د دسمبر ۲۰۲۳ تر دسمبر ۲۰۲۴ میاشتو پوری.....	۱۸
۲۰	جدول: د وچ او تازه تریاکو د بیو اخیستلو څخه لیدنی شمیر.....	۲۲

د شکلونو لړلیک

صفحه

۱	شکل: د وچو تریاکو د بیو اوسط د سیمی په سطح د پټي په سر د (جون ۲۰۰۴ تر دسمبر ۲۰۲۴) کلونو ترمنځ.....	۵
۲	شکل: د یو کیلو وچ تریاکو د بیو اوسط د تجارانو له خوا په ډالرو (۲۰۲۳ تر ۲۰۲۴) دسمبر میاشت پوری.....	۶
۳	شکل: د یو کیلو تازه تریاکو د بیو اوسط د پټي په سر او د تجارانو له خوا په ډالرو (جون ۲۰۰۵ تر دسمبر ۲۰۲۴).....	۸
۴	شکل: د ډول ډول صنعتي نشه یی توکو بیو په ډالرو ۲۰۲۴ کال دسمبر میاشت.....	۱۲
۵	شکل: د یو کیلو گرام (گرده-۱ عالی) بنگو بیه په ډالرو د (دسمبر ۲۰۲۳ - دسمبر ۲۰۲۴) میاشتو ترمنځ.....	۱۳
۶	شکل: په هیواد کې د یو کیلو گرام بیلابیلو ډولونو بنگو بیو په ډالرو د دسمبر میاشت ۲۰۲۴.....	۱۴
۷	شکل: د هیروینو، تریاکو او بنگو د بیو سیمیز اوسط د مصرف کوونکو په سطح په ډالرو ۲۰۲۴ کال دسمبر.....	۱۶

۱. مهمې موندنې

۱/۱ د نښه یی توکو د بیو حال

۱ جدول: د نښه یی توکو د بیو خلاصه

کلني		میاشتنی			د نښه یی توکو ډولونه	
توپیر په سلنه	دسمبر 2024	دسمبر 2023	توپیر په فیصدی	دسمبر 2024		نومبر 2024
-18%	671	818	-12.5%	671	766	د یو کیلوگرام وچ تریاکو بیه د پتی په سر په امریکائی ډالرو
-18%	682	836	-12.4%	682	779	د یو کیلوگرام وچ تریاکو بیه د تجارانو له خوا په امریکائی ډالرو
-35%	405	626	-16.5%	405	485	د یو کیلوگرام تازه تریاکو بیه د پتی په سر په امریکائی ډالرو
-33%	428	641	-14%	428	497	د یو کیلوگرام تازه تریاکو بیه د تجارانو له خوا په امریکائی ډالرو
-	10382	-	-5.6%	10382	10996	د یو کیلو ګرام بتن (100%) هیروینو بیه په امریکائی ډالرو
-28%	5762	7960	-11.5%	5762	6508	د یو کیلوگرام کرسنال (60%) هیروینو بیه په امریکائی ډالرو
-23%	4910	6396	-4.9%	4910	5166	د یو کیلوگرام کرسنال (40%) هیروینو بیه په امریکائی ډالرو
-23%	4622	6012	-10.8%	4622	5184	د یو کیلوگرام مورفینو بیه په امریکائی ډالرو
+15%	230	200	-6%	230	244	د یو کیلوگرام بنګو (ګرد-1) بیه په امریکائی ډالرو
+10%	149	136	-4%	149	155	د یو کیلوگرام بنګو (ګرد-2) بیه په امریکائی ډالرو
+8%	117	108	-13%	117	135	د یو کیلوگرام بنګو (ګرد-3) بیه په امریکائی ډالرو
+15%	2.06	1.79	-2%	2.06	2.10	د یو کیلوگرام شیشنه (بهرنی) بیه په امریکائی ډالرو
-15%	1.21	1.42	-9%	1.21	1.32	د یو کیلوگرام شیشنه (وطني) بیه په امریکائی ډالرو
-42%	1.32	2.28	-2%	1.32	1.35	د یو امپول سوسیګان (بهرنی) بیه په امریکائی ډالرو
+8%	0.88	0.82	-16%	0.88	1.05	د یو امپول سوسیګان (وطني) بیه په امریکائی ډالرو
-4%	15.07	15.6	-3%	15.07	15.61	د یو ډانه تاجیکي تابلیت کا بیه په امریکائی ډالرو
-45%	5.50	10.0	-14%	5.50	6.37	د یو ډانه ایرانی تابلیت کا بیه په امریکائی ډالرو
-25%	5.25	7.0	-2%	5.25	5.37	د یو ډانه پاکستانی تابلیت کا بیه په امریکائی ډالرو
-25%	2.64	3.51	-17%	2.64	3.18	د یو ډانه وطنی تابلیت کا بیه په امریکائی ډالرو

۲. سرلیک

د نشه یی توکو د بيو څخه څارنه په افغانستان کې اسلامي امارت د کورنیو چارو وزارت او د نشه یی توکو سره د مبارزې معینیت له خوا تر سره کېږي.

د نشه یی توکو د بيو راټولول او څارنه له ۱۳۷۳ هجري کال راپدېخوا په څو ټاکل شویو ولایتونو کې تر سره کېږي. له (۲۵) ولایتونو څخه د تریاکو د بيو راټولول په دسمبر میاشت (۲۰۲۴) کال کې د نشه یی توکو د دقیقو بيو په اړه مالومات بڼي. د نشه یی توکو د بيو راپورونه چې د سروې او تحلیل ریاست په کلنیو راپورونو کې نشر کېږي مور ته د افغانستان د تریاکو اقتصاد په اړه مالومات راکوي او همدارنگه د نظارت پروسه ډیرد مشروع محصولاتو او کېمیاوي توکو (پریکرسر) باندې څرخي او په اوسنیو د بيو په راپورونو کې د ترکیبي او صنعتي نشه یی توکو بڼي هم شامل شوي دي. همدارنگه د نویو څیړنو په ترڅ کې د ترکیبي (صنعتی) نشه یی توکو لکه خارجي شیشه، وطنی شیشه، خارجي سوسیگان، وطنی سوسیگان، تابلیت کا چې (ایرانی، تاجیکي، پاکستانی او وطنی) او د ۲۰۲۳ کال د سپتمبر میاشت څخه د اومان (ایفیدرا) بوتی بڼه، چې د شیشې په تولید کې کارول کېږی هم پدې راپور کې شامل شوي دي.

۳. تریاک
۳/۱ وچ تریاک

۳,۱,۱ د وچو تریاکو بیه د پټي په سر

په افغانستان کې د وچو تریاکو بیه د پټي په سر د ۲۰۲۴ کال د دسمبر تر پای ۶۷۱ امریکایي ډالر محاسبه شوي دي. نومبر میاشت کې یو کیلو وچ تریاک په ۷۶۶ ډالره وه چې د تیري میاشتي په پرتله یې ۱۲/۵٪ کموالی پکې راغلي دي. همدارنگه د وچو تریاکو د بیې اوسط د ۲۰۲۴ کال د دسمبر میاشت د ۲۰۲۳ کال د دسمبر میاشتي په پرتله چې ۸۱۸ ډالره وه، ۱۸٪ کموالی پکې راغلي دي.

۱. شکل: د وچو تریاکو د بیو اوسط د سیمې په سطح د پټي په سر د (جون ۲۰۰۴ تر دسمبر ۲۰۲۴) کلونو تر منځ



۲. جدول: د یو کیلو وچ تریاکو د بیې اوسط د پټي په سر په ډالرو (۲۰۲۴ نومبر تر ۲۰۲۴ دسمبر)

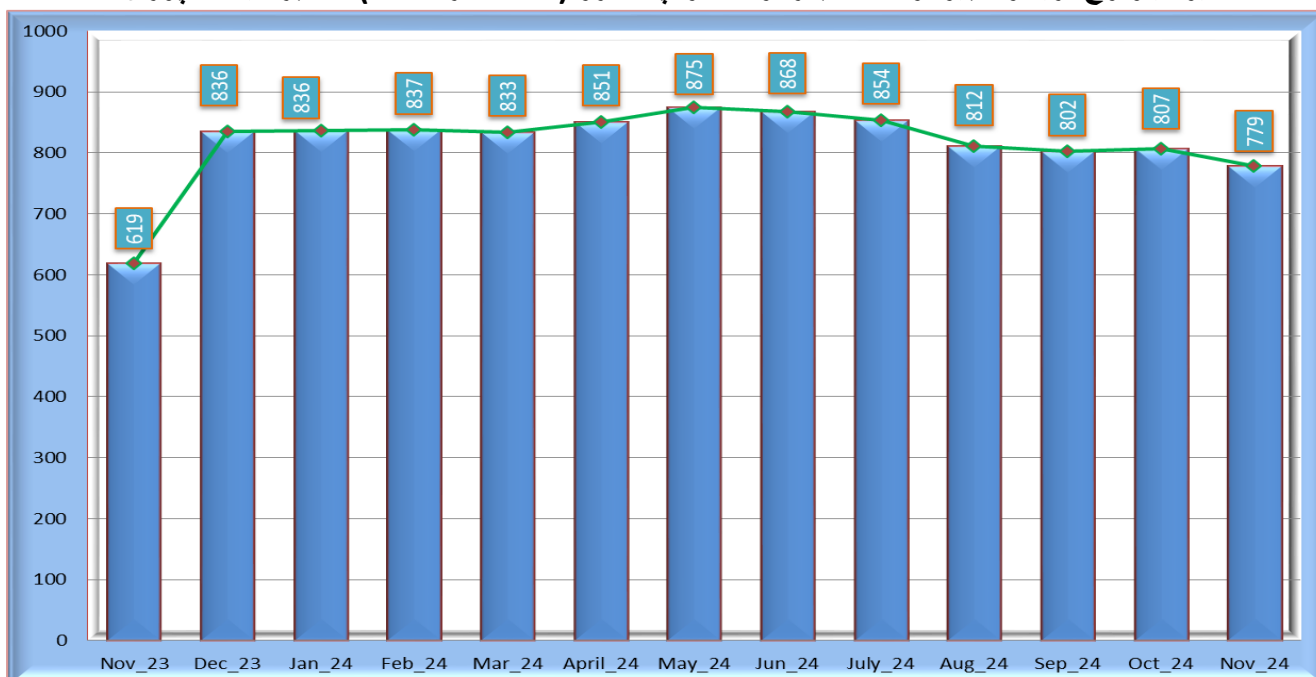
د بیو توپیر په (%)	د یو کیلو وچو تریاکو بیه په امریکایي ډالرو		سیمه
	دسمبر ۲۰۲۴	نومبر ۲۰۲۴	
-10%	1068	1187	ختیځ زون (ننگرهار، لغمان او کنړ)
-13%	525	605	سویل زون (هلمند، کندهار، زابل، ارزگان او دایکندي)
-21%	727	916	لویدیځ زون (بادغیس، هرات، غور، فراه او نیمروز)
-6%	445	473	شمال لویدیځ زون (بدخشان، تخار او کندز)
-12%	490	558	شمال زون (بغلان، بلخ، فاریاب، سرپل، جوزجان او سمنگان)
+1%	919	905	زون مرکز (کابل، غزنی او کاپیسا)
-12.5%	671	766	اوسط

۳,۱,۲ د تجارانو تر منځ بیو

د تجارانو له خوا د وچ تریاکو د بیو اوسط د ۲۰۲۴ کال دسمبر میاشت کې یو کیلو په ۶۸۲ امریکایي ډالره وه، د تیري میاشتي په پرتله چې یو کیلو تریاک په ۷۷۹ ډالره وه ۱۲/۴٪ کموالی ښيي. همدارنگه د وچو تریاکو بیو د تجارانو له خوا د تیر کال یعنی ۲۰۲۳ دسمبر میاشت کې یو کیلو په ۸۳۶ امریکایي ډالره وه چې سړ کال ته ۱۸٪ کموالی ښيي.

د وچو تریاکو بیه د تجارانو له خوا ۲۰٪ په لویدیځ زون کې، ۱۳٪ په سویل زون کې، ۱۲٪ په شمال زون کې، ۱۰٪ په ختیځ زون کې او ۶٪ په شمال لویدیځ زون کې کموالی راغلی دی.

۲. شکل: د یو کیلو وچ تریاکو د بیو اوسط د تجارانو له خوا په ډالرو (۲۰۲۳ تر ۲۰۲۴) دسمبر میاشت پوری



۳. جدول: د یو کیلو وچ تریاکو د بیو اوسط د تجارانو له خوا په ډالرو له اکتوبر تر دسمبر ۲۰۲۴ کال

د بیو توپیر په (%)	د یو کیلو وچو تریاکو بیه په امریکایي ډالرو		سیمه
	دسمبر 2024	نومبر 2024	
-10%	1071	1190	ختیځ زون (ننگرهار، لغمان او کنړ)
-13%	531	611	سویل زون (هلمند، کندهار، زابل، ارزگان او دایکندي)
-20%	755	938	لویدیځ زون (بادغیس، هرات، غور، فراه او نیمروز)
-6%	478	507	شمال لویدیځ زون (بدخشان، تخار او کندز)
-12%	496	566	شمال زون (بغلان، بلخ، فاریاب، سرپل، جوزجان او سمنگان)
-	-	-	زون مرکز (کابل، غزنی او کاپیسا)
-12.4%	682	779	اوسط

۳/۲ وچ ترياک (چاينکي کيفيت)

۱,۲,۳ د پټي د سر بيبی

د کيفيت له نظره د وچو ترياکو په بيو کې بدلون په بيلا بيلو سيمو کې نه دي راغلي، په هلمند او بلخ ولايتونو کې د چاينکي په نوم د وچو ترياکو يو بل ډول چې په آزاده هوا کې له لنډ بل (رطوبت) څخه لری وي د پټي په سر او د تجارانو له خوا پيدا کېږي، چې قيمت يې يو کيلو ګرام په ۲۰۲۴ کال دسمبر مياشت کې په بلخ ولايت کې ۷۵۱ ډالره وه چې د نومبر مياشت په پرتله چې ۷۷۷ ډالره وه ۳٪ کموالی پکې راغلي دي. همدارنگه د يو کيلو چاينکي وچو ترياکو بيه په دسمبر مياشت کې په هلمند ولايت کې ۷۵۶ ډالره وه چې د تيرې مياشتې په پرتله چې يوه کيلو ګرام په ۸۳۲ ډالره وه ۹٪ کموالی ښيي.

۴. جدول: د يو کيلو وچو چاينکي ترياکو د بيو اوسط د پټي په سر په امريکايي ډالرو

د بيو د سلنې توپير (نومبر - دسمبر)	هلمند		د بيو د سلنې توپير (نومبر - دسمبر)	بلخ		وچ ترياک (چاينکي)
	دسمبر 2024	نومبر 2024		دسمبر 2024	نومبر 2024	
-9%	756	832	-3%	751	777	د يو کيلو ګرام د پټي په سر په امريکايي ډالرو

۲,۲,۳ د تجارانو له خوا بيه

په بلخ ولايت کې د وچو ترياکو چاينکي کيفيت يو کيلو ګرام په ۲۰۲۴ کال دسمبر مياشت کې ۷۶۰ ډالرو ته رسيدلي وه چې د نومبر مياشت په پرتله چې ۷۸۶ ډالره وه ۳٪ کموالی پکې راغلي ده. همدارنگه په هلمند ولايت کې يو کيلو ګرام وچ ترياک چاينکي کيفيت په دسمبر مياشت کې ۷۶۰ ډالره وه چې د نومبر مياشت په پرتله چې يوه کيلو ګرام په ۸۴۶ ډالره وه ۱۰٪ کموالی ښيي.

۵. جدول: يو کيلو ګرام وچ چاينکي ترياکو د بيو اوسط د تجار په سطح په امريکايي ډالرو

د بيو د سلنې توپير (نومبر - دسمبر)	هلمند		د بيو د سلنې توپير (نومبر - دسمبر)	بلخ		وچ ترياک (چاينکي)
	دسمبر 2024	نومبر 2024		دسمبر 2024	نومبر 2024	
-10%	760	846	-3%	760	786	د يو کيلو ګرام د تجار په سطح په امريکايي ډالرو

۶. جدول: د وچ ترياکو د بيو اوسط د پټي په سر او د تجارانو له خوا په نورو پولې واحدون

د بيو د سلنې توپير (نومبر - دسمبر) %	د پيسو تغير په فيصدي د پټي په سر (نومبر - دسمبر) %	د يو کيلو ګرام وچ ترياکو بيه په محلي پيسو				د محلي پيسو واحد	سيمه
		دسمبر 2024		نومبر 2024			
		د تجار په سر	د پټي په سر	د تجار په سر	د پټي په سر		
-10%	-10%	297,214	296,356	330,519	329,694	پاکستاني روپۍ	ختيځ زون (ننگرهار، لغمان او کنړ)
-13%	-13%	147,384	145,627	169,606	167,849	پاکستاني روپۍ	سوېل زون (هلمند، کندهار، ارزگان، زابل او دايکندي)
-11%	-12%	46,020	44,135	51,605	50,035	افغاني	لوېديځ زون (هرات، بادغيس او غور)*
-25%	-25%	37,256,259	36,278,293	49,415,550	48,553,206	ايراني تومان	لوېديځ زون (فراه او نيمروز)*
-2%	-2%	33,164	30,921	33,959	31,687	افغاني	شمال لوېديځ زون (پنجشاه، کندوز او تخار)
-9%	-9%	34,314	33,882	37,900	37,425	افغاني	شمال زون (پغلان، بلخ، فارياب، سرپل، جوزجان اوسمنگان)
-	+5%	-	63,667	-	60,833	افغاني	مرکز زون (کابل، غزني او کاپيسا)

لوېديځ زون په دو واحدنو ويشل شوی ځکه د لوېديځ زون څخه بيو د پيسو په دو واحدنو راځي.

۳/۳ تازه تریاک

د ۲۰۲۴ کال د دسمبر میاشت په ورستیو کې د تازه تریاکو محلی بیو کې ۱۶/۵٪ کموالی راغلي دي چې په نومبر میاشت کې یوه کیلو ګرام تازه تریاک ۴۸۵ ډالر وه او په دسمبر میاشت کې ۴۰۵ ډالره د پټي په سر وه. د تجارانو له خوا د تازه تریاکو په بیو کې هم ۱۴٪ کموالی راغلي دي چې په نومبر میاشت کې یوه کیلوګرام تازه تریاک په ۴۹۷ ډالره وه او په دسمبر میاشت کې ۴۲۸ ډالره دی.

۳ شکل: د یو کیلو تازه تریاکو د بیو اوسط د پټي په سر او د تجارانو له خوا په ډالرو (جون ۲۰۰۵ تر دسمبر ۲۰۲۴)



۷ جدول: د تازه تریاکو سیمیز نرخ د پټي په سر او د تجارانو له خوا په نورو محلي پیسو

د پیسو تغیر په فیصدي د تجارانو له خوا (نومبر - دسمبر) %	د پیسو تغیر په فیصدي د پټي په سر (نومبر - دسمبر) %	د یو کیلوګرام تازه تریاکو بیه په محلي پیسو				د محلي پیسو واحد	سیمه
		دسمبر 2024		نومبر 2024			
		د پټي په سر	د تجار په سر	د پټي په سر	د تجار په سر		
-	-	-	-	-	-	پاکستاني روپي	ختیځ زون (ننگرهار، لغمان او کنړ)
-13%	-13%	115,556	113,829	132,760	130,903	پاکستاني روپي	سوېل زون (هلمند، کندهار، ارزگان او زابل)
-11%	-12%	33,085	31,980	37,248	36,255	افغاني	لویدیځ زون (هرات، بادغیس او غور)*
-24%	-30%	21,920,562	19,927,479	28,977,176	28,328,488	ایراني تومان	لویدیځ زون (فراه او نیمروز)*
-4%	-6%	27,887	26,382	29,072	27,967	افغاني	شمال لویدیځ زون (بنخشان، کندوز او تخار)
-21%	-21%	24,740	24,320	31,142	30,667	افغاني	شمال زون (پغلان، بلخ، فاریاب، سرپل، جوزجان او سمنګان)
-	-	-	-	-	-	افغاني	مرکز زون (کابل، غزني او کاپیسا)

*لویدیځ زون په دو واحدو ویشل شوی ځکه د لویدیځ زون څخه بیې د پیسو په دو واحدو راځي.



۴. هیرویین

په افغانستان کې ډول ډول کیفیت لرونکي هیرویین پیدا کېږي چې سپین پوډر (بتین) په ننگرهار کې، سپین پوډر (بتین) لور کیفیت په کندهار او هلمند کې، سپین پوډر (بتین) لور او سپین پوډر (بتین) تیبب کیفیت په بلخ او فاریاب ولایتونو کې، سپین پوډر (بتین) ۱۰۰٪ او سپین پوډر (کرسټال ۶۰٪) په بدخشان، تخار او کندز ولایتونو کې پیدا کېږي. همدارنگه په هرات، فراه، نیمروز او بادغیس ولایتونو کې هم د افغانستان د لور بیو لرونکي هیرویین موندل کېږي. او ارزانترین هیرویین چې یو کیلو ګرام په ۳۲۴ ډالر دي په ننگرهار ولایت کې موندل کېږي چې د (خطه-۲) په نامه ده.

۸ جدول: د یو کیلو ګرام مختلف ډوله هیرویینو نرخ په ډالرو په افغانستان کې (د ۲۰۲۳ دسمبر تر ۲۰۲۴ دسمبر)

ولایت	د هیرویینو ډولونه	دسمبر_23	جنوری_24	فبروری_24	مارچ_24	اپریل_24	مۍ_24	جون_24	جولای_24	اګست_24	سپتمبر_24	اکتوبر_24	نومبر_24	دسمبر_24	د قیمت بدلون (نومبر-دسمبر) %
بدخشان	بتن (100)	-	-	-	11,000	-	11,708	11,554	10,769	11,230	10,769	11,273	11,236	10,684	-4.9%
بدخشان	سپین پوډر (کرسټال) - 60%	9,634	10,313	9,538	9,534	11,122	10,697	10,020	8,050	7,475	7,812	7,910	7,919	7,344	-7.3%
تخار	بتن (100)	-	-	-	-	-	12,134	10,698	9,998	9,618	10,123	10,801	10,757	10,080	-6.3%
تخار	سپین پوډر (کرسټال) - 60%	10,141	11,787	10,040	10,072	10,100	10,644	9,699	8,193	7,318	7,887	7,621	7,470	7,056	-5.6%
تخار	سپین پوډر (کرسټال) - 40%	7,876	7,735	8,032	8,057	8,082	8,834	8,701	7,305	6,136	5,028	5,096	4,856	4,248	-12.5%
کنډز	سپین پوډر (کرسټال) - 60%	11,140	12,734	10,542	10,575	9,823	10,332	9,628	8,308	7,017	6,416	6,420	6,454	6,077	-5.9%
ننگرهار	سپین پوډر (بتن)	5,653	6,334	6,387	8,202	8,574	8,569	8,632	8,689	8,735	8,736	8,723	8,823	7,245	-17.9%
ننگرهار	بهترین پوډر	5,236	5,473	5,518	7,015	7,409	7,410	7,469	7,501	7,945	7,499	6,932	7,005	5,515	-21.3%
ننگرهار	جره # 1	838	1,242	1,270	1,331	1,435	1,447	1,451	1,569	1,609	1,594	1,560	1,585	1,262	-20.4%
ننگرهار	جره # 2	642	700	583	630	681	702	745	759	808	786	758	778	701	-9.9%
ننگرهار	خطه # 1	178	287	322	342	386	403	439	450	478	451	415	450	378	-15.9%
ننگرهار	خطه # 2	143	201	233	252	281	306	342	353	374	361	343	353	324	-8.1%
فاریاب	سپین پوډر (بتن) لور کیفیت - 60%	5,740	5,571	5,816	6,271	6,761	7,215	6,016	6,086	6,002	6,158	6,313	5,966	5,663	-5.1%
فاریاب	سپین پوډر (بتن) تیبب کیفیت - 40%	4,121	4,248	4,431	4,703	5,071	5,388	5,300	5,327	5,259	5,372	5,543	5,220	4,912	-5.9%
بلخ	سپین پوډر (بتن) لور کیفیت - 60%	5,593	5,555	5,962	6,263	6,604	6,770	6,880	6,876	6,805	7,045	7,237	6,929	6,571	-5.2%
بلخ	سپین پوډر (بتن) تیبب کیفیت - 40%	4,097	4,097	4,506	4,982	5,340	5,642	5,447	5,543	5,504	5,680	5,851	5,555	5,304	-4.5%
بلخ	بهترین پوډر - 20%	2,179	2,222	2,496	2,705	2,810	3,103	2,867	3,008	2,959	3,040	3,080	2,912	2,717	-6.7%
هلمند	سپین پوډر (بتن) لور کیفیت	6,638	5,949	5,957	6,118	5,942	5,576	5,751	6,126	6,294	5,959	4,866	4,862	4,505	-7.3%
هلمند	سپین پوډر (بتن) تیبب کیفیت	6,424	5,734	5,742	5,974	5,762	5,396	5,535	5,909	6,114	5,778	4,686	4,682	4,325	-7.6%
هلمند	سپین پوډر (کرسټال) - 60%	10,456	8,709	8,721	8,277	8,102	7,374	8,267	8,648	8,811	8,486	7,028	7,023	5,947	-15.3%
هلمند	سپین پوډر (کرسټال) - 40%	10,242	8,852	8,864	8,457	8,282	7,554	7,979	8,360	8,595	8,270	6,812	6,807	6,091	-10.5%
هلمند	مورفین	-	-	-	-	-	-	-	-	-	-	-	-	-	-
کندهار	سپین پوډر (بتن) لور کیفیت	6,638	5,949	5,957	6,082	5,942	5,576	5,751	6,126	6,294	5,959	4,866	4,862	4,505	-7.3%
کندهار	سپین پوډر (بتن) تیبب کیفیت	6,424	5,734	5,742	5,830	5,762	5,396	5,535	5,909	6,114	5,778	4,686	4,682	4,325	-7.6%
کندهار	سپین پوډر (کرسټال) - 60%	10,349	8,601	8,613	8,349	8,354	7,374	8,267	8,612	8,631	8,306	7,209	7,023	5,947	-15.3%
کندهار	سپین پوډر (کرسټال) - 40%	10,099	8,709	8,721	8,457	8,210	7,554	7,979	8,288	8,415	8,089	6,992	6,807	6,091	-10.5%
کندهار	مورفین	-	-	-	-	-	-	-	-	-	-	-	-	-	-
بادغیس	سپین پوډر (کرسټال) - 40%	2,752	3,438	3,988	4,098	4,005	3,957	4,065	4,011	4,038	4,159	4,092	4,004	3,989	-0.4%
هرات	سپین پوډر (کرسټال) - 60%	6,954	6,876	6,896	7,256	7,237	7,279	7,132	7,248	6,874	7,129	7,150	6,350	5,544	-12.7%
هرات	سپین پوډر (کرسټال) - 40%	6,084	6,034	6,038	6,047	6,324	5,371	5,206	5,085	4,941	4,233	4,183	4,094	-	-
هرات	بهترین پوډر	7,968	7,858	7,963	8,537	7,940	-	-	-	-	-	-	-	-	-
هرات	مورفین	5,940	5,823	-	-	-	-	-	5,639	-	-	-	-	4,781	-
فراه	سپین پوډر (کرسټال) - 60%	7,823	7,717	6,924	6,972	7,870	7,067	6,989	6,876	6,444	7,278	6,846	6,723	5,178	-23.0%
فراه	سپین پوډر (کرسټال) - 40%	8,692	9,121	8,690	8,893	6,464	5,936	5,848	6,052	5,639	5,822	5,362	5,401	-	-
فراه	مورفین	6,084	7,016	6,301	6,403	6,324	5,229	5,135	5,873	5,370	5,531	5,111	5,184	4,464	-13.9%
نیروز	سپین پوډر (کرسټال) - 60%	4,418	4,420	4,099	5,357	5,354	7,040	7,162	7,131	7,499	4,742	4,998	4,714	4,810	-
نیروز	سپین پوډر (کرسټال) - 40%	3,549	3,508	3,462	4,524	4,521	5,073	5,321	4,728	4,728	4,246	4,246	5,190	4,998	-3.7%
نیروز	بهترین پوډر	5,795	6,314	6,190	-	-	-	-	-	-	-	-	-	-	-
نیروز	مورفین	-	-	-	-	-	-	-	-	-	-	-	-	-	-

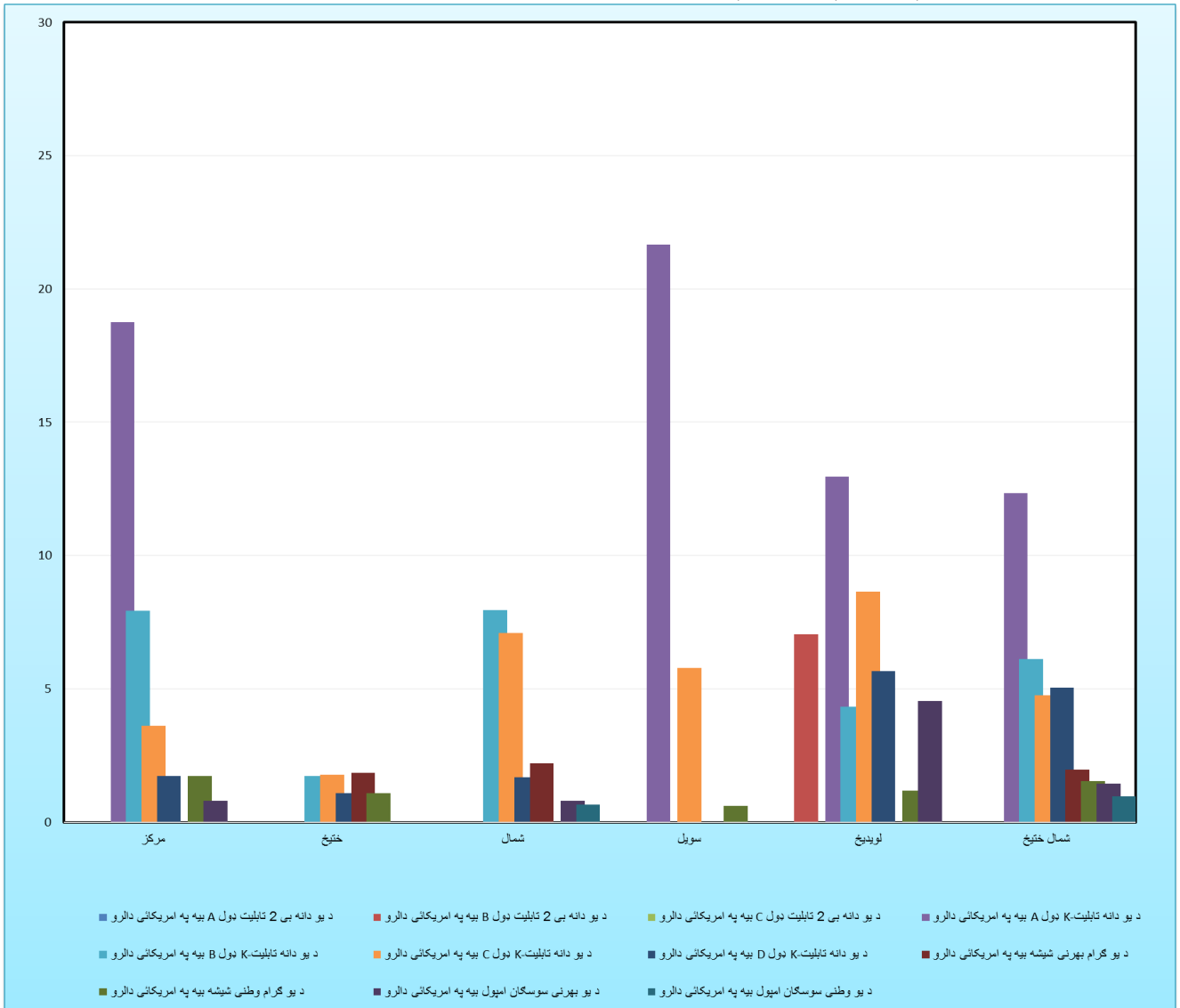
۹ جدول: د یو کیلو ګرام مختلف ډوله هیروینو نرخ په نورو سیمیزو پیسو

په % بدلون	د یو کیلوګرام بیلابیل ډول هیروینو بیه په محلی پیسو واحدو		سیمیز پیسو واحد	د هیروینو ډولونه	ولایت
	دسمبر 2024	نومبر 2024			
-1%	742,000	752,000	افغانی	بتن (100)	بدخشان
-4%	510,000	530,000	افغانی	سپین پودر (کرستال) - 60%	بدخشان
-3%	700,000	720,000	افغانی	بتن (100)	تخار
-2%	490,000	500,000	افغانی	سپین پودر (کرستال) - 60%	تخار
-9%	295,000	325,000	افغانی	سپین پودر (کرستال) - 40%	تخار
-2%	422,000	432,000	افغانی	سپین پودر (کرستال) - 60%	کنډز
-18%	2,010,000	2,450,000	روپه پاکستاني	سپین پودر (بتن)	ننګرهار
-21%	1,530,000	1,945,000	روپه پاکستاني	بهرتین پودر	ننګرهار
-20%	350,000	440,000	روپه پاکستاني	چره # 1	ننګرهار
-10%	194,400	216,000	روپه پاکستاني	چره # 2	ننګرهار
-16%	105,000	125,000	روپه پاکستاني	خطه # 1	ننګرهار
-8%	90,000	98,000	روپه پاکستاني	خطه # 2	ننګرهار
-2%	392,000	400,000	افغانی	سپین پودر (بتن) لور کیفیت - 60%	فاریاب
-3%	340,000	350,000	افغانی	سپین پودر (بتن) تیت کیفیت - 40%	فاریاب
-2%	454,720	464,000	افغانی	سپین پودر (بتن) لور کیفیت - 60%	بلخ
-1%	367,000	372,000	افغانی	سپین پودر (بتن) تیت کیفیت - 40%	بلخ
-4%	188,000	195,000	افغانی	بهرتین پودر - 20%	بلخ
-7%	1,250,000	1,350,000	دپاکستاني روپه	سپین پودر (بتن) لور کیفیت	هلمند
-8%	1,200,000	1,300,000	دپاکستاني روپه	سپین پودر (بتن) تیت کیفیت	هلمند
-15%	1,650,000	1,950,000	دپاکستاني روپه	سپین پودر (کرستال) - 60%	هلمند
-11%	1,690,000	1,890,000	دپاکستاني روپه	سپین پودر (کرستال) - 40%	هلمند
-	-	-	دپاکستاني روپه	مورفین	هلمند
-7%	1,250,000	1,350,000	دپاکستاني روپه	سپین پودر (بتن) لور کیفیت	کندهار
-8%	1,200,000	1,300,000	دپاکستاني روپه	سپین پودر (بتن) تیت کیفیت	کندهار
-15%	1,650,000	1,950,000	دپاکستاني روپه	سپین پودر (کرستال) - 60%	کندهار
-11%	1,690,000	1,890,000	دپاکستاني روپه	سپین پودر (کرستال) - 40%	کندهار
-	-	-	دپاکستاني روپه	مورفین	کندهار
+3%	277,000	268,000	افغانی	سپین پودر (کرستال) - 40%	بادغیس
-9%	385,000	425,000	افغانی	سپین پودر (کرستال) - 60%	هرات
-	-	274,000	افغانی	سپین پودر (کرستال) - 40%	هرات
-	-	-	افغانی	بهرتین پودر	هرات
-	332,000	-	افغانی	مورفین	هرات
-20%	359,600	450,000	افغانی	سپین پودر (کرستال) - 60%	فراه
-	-	361,500	افغانی	سپین پودر (کرستال) - 40%	فراه
-11%	310,000	347,000	افغانی	مورفین	فراه
-	334,005	-	افغانی	سپین پودر (کرستال) - 60%	نیمروز
-	-	315,530	افغانی	سپین پودر (کرستال) - 40%	نیمروز
-0.1%	347,074	347,401	افغانی	بهرتین پودر	نیمروز
-	-	-	افغانی	مورفین	نیمروز

۵. صنعتي نشه یی توکي

صنعتي نشه یی توکي چي له کېمياوي مادو څخه جوړېږي ډېر خطرناک نشه یی توکي دي چي مصرف يي د انسان روغتيا ته ډير ضرر لري او استعمال يي د انسان د روږدي کېدو سبب کېږي. له بده مرغه په افغانستان کې د صنعتي نشه یی توکو مصرف کونکي ځوانان دي ځکه چي د صنعتي نشه یی توکو موندنه اسانه او بيه يي لږ ده او دا نشه یی توکي په هر ځاي کې پيدا کېږي لکه د خرڅلاو مارکېټونو کې او همدرانگه په ځيني محفلونو کې پيدا کېږي. صنعتي نشه یی توکي روږدي کېدو سبب کېږي او کېدای شي د انسان روغتيا ته زيان ورسوي او د انسان ورځني ژوند باندې بد اغيزکوي. مت امفيتامين، تابلېټ کا او سوسيگان په هيواد کې موندل کېږي او مت امفيتامين په څو نومونو سره خرڅېږي چي شيشه نوم يی مشهور ده.

۴ شکل: د ډول ډول صنعتي نشه یی توکو بیو په ډالرو ۲۰۲۴ کال دسمبر میاشت



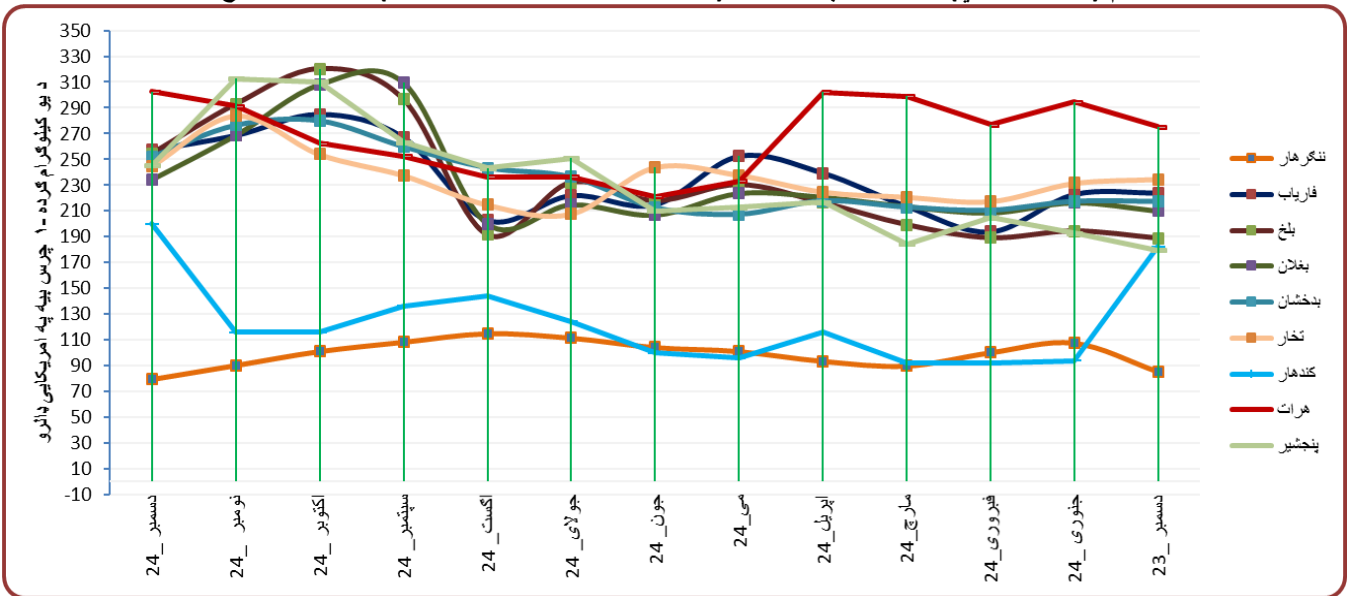
۶. چرس

په افغانستان کې درې ډول چرس موندل کېږي (گرده ۱، ۲، ۳) چې ترتیب سره عالی، متوسط او بڼه دي. اول ډول چرس چې (شیرک) باندي مشهور دي د هیواد په بدخشان ولایت کې پیدا کېږي چې د سوچه والي له نظره لوړه بڼه لري. او همدارنگه د نشه یی توکو سره د مبارزې معینیت د لابراتوار د معلوماتو له مخي په پنجشیر ولایت کې هم چرس لوړ کیفیت لري. مخکي له دي د بلخ ولایت مشهور چرس چې (پنتوسی) په نوم یادیدل لوړه بڼه یی درلوده مگر کله چې ورسره نور چرس گډ شول نو ارزش یی له لاس ورکړ.

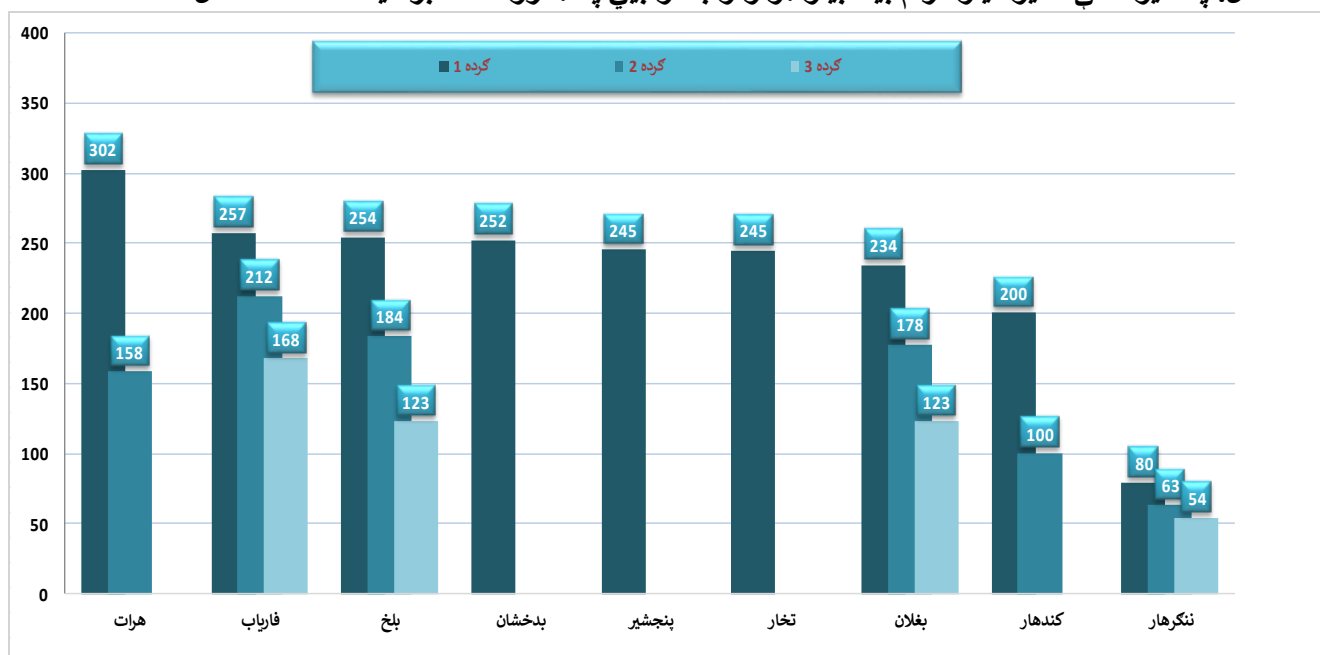
۱۱ جدول: د یو کیلو گرام بڼو یی په افغانستان کې په ډالرو د دسمبر ۲۰۲۳ تر دسمبر ۲۰۲۴

ولایت	د بڼو د کربو ډولونه	د بڼو ډولونه	دسمبر_23	جنوری_24	فبروری_24	مارچ_24	اپریل_24	می_24	جون_24	جولای_24	اگست_24	سپتمبر_24	اکتوبر_24	نومبر_24	دسمبر_24	دبئو توپیر (نومبر - دسمبر) %
ننګرهار	گرده ۱-	گرده ۱-	86	108	100	90	94	101	104	112	115	108	101	90	80	-12%
ننګرهار	گرده ۲-	گرده ۲-	64	79	72	65	68	69	72	77	79	76	61	64	63	-2%
ننګرهار	گرده ۳-	گرده ۳-	43	57	54	50	52	56	54	61	68	65	61	55	54	-1%
فاریاب	گرده ۱- (شیرک)	گرده ۱- (شیرک)	224	223	194	214	239	252	215	222	203	267	285	268	257	-4%
فاریاب	گرده ۲- (مورچه جوشی)	گرده ۲- (مورچه جوشی)	188	195	166	185	204	208	186	189	171	223	234	224	212	-5%
فاریاب	گرده ۳- (خاکه)	گرده ۳- (خاکه)	159	167	138	143	162	150	135	131	178	189	179	168	168	-6%
بلخ	گرده ۱- (پنتوسی)	گرده ۱- (پنتوسی)	189	194	189	199	216	230	218	232	192	297	320	293	254	-13%
بلخ	گرده ۲- (مورچه جوشی)	گرده ۲- (مورچه جوشی)	145	167	154	171	190	195	182	198	153	237	253	221	184	-17%
بلخ	گرده ۳- (خاکه)	گرده ۳- (خاکه)	116	139	140	142	157	172	163	175	123	178	188	155	123	-21%
بغلان	گرده ۱- (خاکه)	گرده ۱- (خاکه)	210	216	209	213	221	224	207	215	200	310	308	269	234	-13%
بغلان	گرده ۲- (مورچه جوشی)	گرده ۲- (مورچه جوشی)	152	154	146	157	173	177	160	172	157	243	246	209	178	-15%
بغلان	گرده ۳- (خاکه)	گرده ۳- (خاکه)	116	119	111	121	134	125	139	129	199	200	149	123	123	-18%
بدخشان	گرده ۱- (شیرک)	گرده ۱- (شیرک)	217	217	210	213	207	213	207	213	236	260	280	276	252	-9%
تخار	گرده ۱- (شیرک)	گرده ۱- (شیرک)	235	232	217	221	225	238	244	208	215	238	254	284	245	-14%
کندهار	گرده ۱- (شیرک)	گرده ۱- (شیرک)	182	94	92	92	116	96	100	124	144	136	160	160	200	+25%
کندهار	گرده ۲-	گرده ۲-	143	52	49	48	52	44	48	56	76	68	48	80	100	+25%
کندهار	گرده ۳-	گرده ۳-	275	-	-	-	-	-	-	-	-	-	-	-	-	-
هرات	گرده ۱- (شیرک)	گرده ۱- (شیرک)	295	275	277	299	302	233	221	236	215	252	262	291	302	+4%
هرات	گرده ۲- (مورچه جوشی)	گرده ۲- (مورچه جوشی)	123	126	118	135	141	155	136	143	150	178	190	202	158	-21%
پنجشیر	گرده ۱- (پخته)	گرده ۱- (پخته)	180	193	205	184	217	213	210	251	243	263	310	313	245	-22%
پنجشیر	گرده ۲- (خام)	گرده ۲- (خام)	-	-	-	-	-	-	-	-	-	-	-	-	-	-

۵ شکل: د یو کیلو گرام (گرده-۱ عالی) بڼو یی په ډالرو د (دسمبر ۲۰۲۳ - دسمبر ۲۰۲۴) میاشتو تر منځ



۶ شکل: په هیواد کې د یو کیلو گرام بیلا بیلو ډولونو بنګو بیې په ډالرو د دسمبر میاشت ۲۰۲۴ کال



۱۲ جدول: په هیواد کې د یو کیلو گرام بیلابیلو ډولونو چرس بیې په سیمیزو پولې واحدنو (نومبر - دسمبر ۲۰۲۴)

پلټون په %	د یو کیلو گرام مختلف ډوله چرس قیمت په محلی پیسو		د پیسو واحد	د بنګ ډولونه	ولایت
	دسمبر 2024	نومبر 2024			
-12%	22,000	25,000	روپه پاکستانی	گرده # 1	ننګرهار
-2%	17,500	17,800	روپه پاکستانی	گرده # 2	
-1%	15,000	15,130	روپه پاکستانی	گرده # 3	
-1%	17,800	18,000	افغانی	گرده # 1 (شیرک)	فاریاب
-2%	14,700	15,000	افغانی	گرده # 2 (مورچه جوشی)	
-3%	11,600	12,000	افغانی	گرده # 3 (خاکه)	
-10%	17,600	19,600	افغانی	گرده # 1 (پلنوسی)	بلخ
-14%	12,700	14,800	افغانی	گرده # 2 (مورچه جوشی)	
-18%	8,500	10,400	افغانی	گرده # 3 (خاکه)	
-10%	16,200	18,000	افغانی	گرده # 1 (چکی)	بغلان
-12%	12,300	14,000	افغانی	گرده # 2 (مورچه جوشی)	
-15%	8,500	10,000	افغانی	گرده # 3 (خاکه)	
-5%	17,500	18,500	افغانی	گرده # 1 (شیرک)	بدخشان
-11%	17,000	19,000	افغانی	گرده # 1 (شیرک)	تخار
+72%	55,556	32,222	روپه پاکستانی	گرده # 1 (شیرک)	کندهار
+108%	27,778	13,333	روپه پاکستانی	گرده # 2	
-	-	-	روپه پاکستانی	گرده # 3	
+8%	21,000	19,500	افغانی	گرده # 1 (شیرک)	هرات
-19%	11,000	13,500	افغانی	گرده # 2 (مورچه جوشی)	پنجشیر
-19%	17,000	21,000	افغانی	گرده # 1 (خام)	
-	-	-	افغانی	گرده # 2 (پخته)	

۷. د چرسو او کوکنارو دانې

د چرسو او کوکنارو د دانو بیو د هیواد له ۱۷ ولایتونو څخه راټولېږي چې په لاندې جدول کې منظم شوي دي.

۱۳ جدول: د چرسو او کوکنارو د دانو بیو په سیمیز د پیسو په واحدنو (نومبر - دسمبر) کال ۲۰۲۴

د بیو بدلون په %	د یو کیلو ګرام د بنگو او کوکنارو د دانو بیو		د سیمیز پیسو واحد	د دانو ډولونه	ولایت
	دسمبر 2024	نومبر 2024			
-6%	85	90	افغانی	د کوکنارو دانه (خشخاش)	بدخشان
-5%	38	40	افغانی	د بنگو دانه	
0%	90	90	افغانی	د کوکنارو دانه (خشخاش)	تخار
-10%	45	50	افغانی	د بنگو دانه	
+6%	90	85	افغانی	د کوکنارو دانه (خشخاش)	بلخ
0%	80	80	افغانی	د بنگو دانه	
+11%	100	90	افغانی	د کوکنارو دانه (خشخاش)	بغلان
+7%	90	84	افغانی	د کوکنارو دانه (خشخاش)	
+9%	120	110	افغانی	د بنگو دانه	فاریاب
+4%	73	70	افغانی	د کوکنارو دانه (خشخاش)	
-5%	90	95	افغانی	د بنگو دانه	هرات
0%	80	80	افغانی	د کوکنارو دانه (خشخاش)	
-7%	130	140	افغانی	د بنگو دانه	فراه
+7%	80	75	افغانی	د کوکنارو دانه (خشخاش)	
-21%	55	70	افغانی	د کوکنارو دانه (خشخاش)	هلمند
-3%	47	48	افغانی	د کوکنارو دانه (خشخاش)	
-17%	55	67	افغانی	د بنگو دانه	کندهار
-3%	47	48	افغانی	د کوکنارو دانه (خشخاش)	
-24%	55	73	افغانی	د بنگو دانه	زابل
-2%	53	54	افغانی	د کوکنارو دانه (خشخاش)	
-13%	58	67	افغانی	د بنگو دانه	ارزگان
-7%	53	56	افغانی	د کوکنارو دانه (خشخاش)	
-8%	390	425	پاکستاني کداره	د کوکنارو دانه (خشخاش)	ننګرهار
-19%	65	80	پاکستاني کداره	د بنگو دانه	
0%	250	250	پاکستاني کداره	د کوکنارو دانه (خشخاش)	کنړ
-	-	-	پاکستاني کداره	د بنگو دانه	
+6%	180	170	پاکستاني کداره	د کوکنارو دانه (خشخاش)	لغمان
+4%	135	130	پاکستاني کداره	د بنگو دانه	
+14%	250	220	افغانی	د کوکنارو دانه (خشخاش)	کابل
-	-	-	افغانی	د بنگو دانه	غزني
-8%	120	130	افغانی	د کوکنارو دانه (خشخاش)	کاپیسا

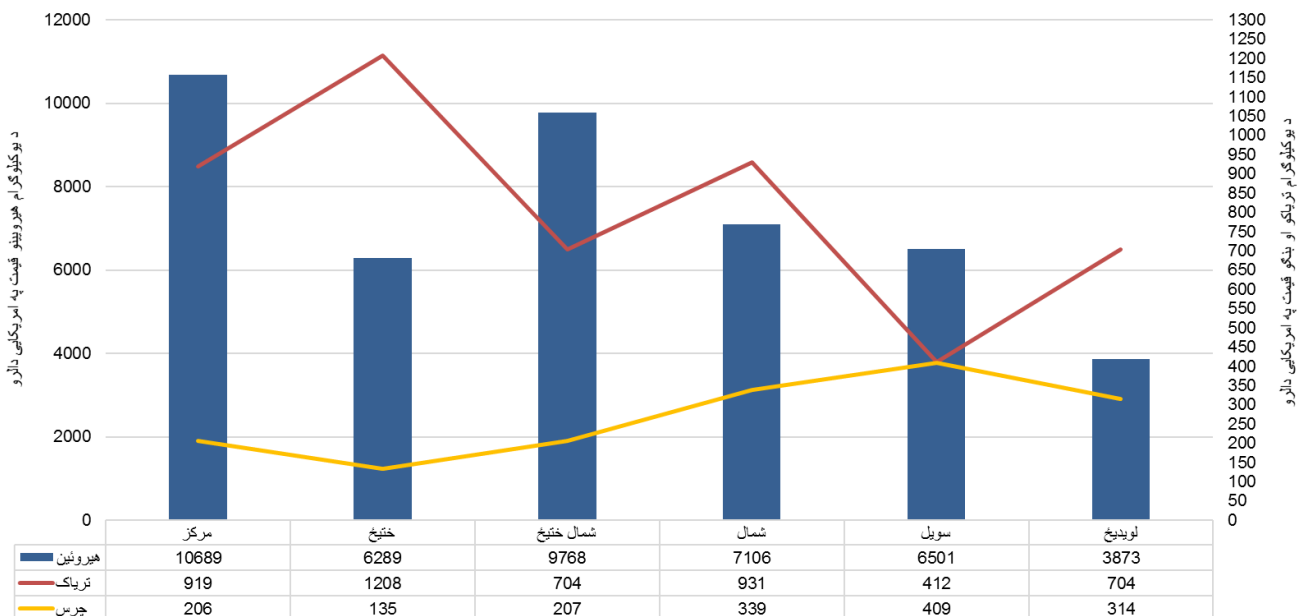
۱۴ جدول: د یو کیلو ګرام چرسو او کوکنارو دانو بیو په ډالرو (دسمبر ۲۰۲۳ تر دسمبر ۲۰۲۴)

د دانو ډولونه	دسمبر 23	جنوری 24	فبروری 24	مارچ 24	اپریل 24	می 24	جون 24	جولای 24	اګست 24	سپتمبر 24	اکتوبر 24	نومبر 24	دسمبر 24	زیاتوالی/کموالی (%)
د بنگو دانه	0.924	0.933	1.105	1.016	0.980	1.105	1.054	0.920	0.882	0.940	0.902	0.849	0.817	-4%
د کوکنارو دانه (خشخاش)	1.417	1.603	1.978	1.669	1.659	1.679	1.553	1.468	1.407	1.438	1.400	1.467	1.356	-8%

۸. د هیروینو، تریاکو او چرس بیو د مصرف کوونکو په سطح

د هیروینو، تریاکو او بنګو بیو د مصرف کوونکو په سطح د هیواد له بیلابیلو سیمو څخه راټول شوي دي چې د نشه یی توکو کثافت د سیمو تر منځ توپیر کوي.

۷. شکل: د هیروینو، تریاکو او بنګو د بیو سیمیز اوسط د مصرف کوونکو په سطح په ډالرو ۲۰۲۴ کال دسمبر



۱۵ جدول: د هیروینو، تریاکو او چرسو د بیو اوسط د مصرف کوونکو په سطح په ډالرو د دسمبر ۲۰۲۳ تر دسمبر ۲۰۲۴ میاشتو ترمنځ

د یو کیلوګرام بیه په اوسط ډول په امریکایي ډالرو														د نشه یی توکو ډولونه
د قیمت بدلون (نومبر - دسمبر) %	دسمبر_24	نومبر_24	اکتوبر_24	سپتمبر_24	اگست_24	جولای_24	جون_24	می_24	اپریل_24	مارچ_24	فبروری_24	جنوری_24	دسمبر_23	
-7%	8070	8674	7398	8688	8,070	8,220	7398	7,500	7928	7427	7,624	7150	7,997	هیروین
-10%	815	905	931	934	922	954	871	885	896	867	812	850	1,502	تریاک
+11%	271	244	249	234	224	226	217	224	226	210	214	214	264	چرس

۹. د اسټیک انهایدرايد(تیزابونو) بیه

۱۶ جدول: په افغانستان کې د یو لیتر اسټیک انهایدرايد بیه په ډالرو ۲۰۲۳ تر ۲۰۲۴ د سمبر میاشتو تر منځ

د اسټیک انهایدرايد(تیزابونو) ډولونه	دسمبر_23	جنوری_24	فبروری_24	مارچ_24	اپریل_24	می_24	جون_24	جولای_24	اگست_24	سپتمبر_24	اکتوبر_24	نومبر_24	دسمبر_24	زیاتوالی/کموالی (%)
اسټیک انهایدرايد - A* (جرمنی)	182	243	232	245	255	223	204	210	207	220	223	218	200	-8%
اسټیک انهایدرايد - B* (جاپانی)	-	-	-	-	-	-	-	-	-	-	-	-	-	-
اسټیک انهایدرايد - C* (هندي)	143	122	119	126	133	145	155	159	166	155	145	180	144	-20%
اسټیک انهایدرايد - D* (پاکستاني)	136	104	90	72	77	80	152	156	162	160	153	151	126.3	-17%
اسټیک انهایدرايد - E* (چيني)	203	203	193	199	206	204	198	199	194	179	175	190	169	-11%
اسټیک انهایدرايد - F* (برازیلی)	116	131	134	103	105	109	96	114	112	120	125	108	131	+21%

۱۰. د اومان بیه

Ephedra (اومان) یو ټیټ تل زرغون بوټی دی، د کوچنیو ټوټو پانو سره. دا په چین او هند هیواد کې د زکام، تبه، سر درد، ټوخی او نورو درملنو لپاره د درملو اوږد تاریخ لری. افیدرا ډیری ډولونه کېمیایوی افدرین لری. دا په متحده ایالاتو کې منع دي.

په کومو هیوادونو کې پیدا کېږی؟

سوېلی اروپا، شمالی افریقا څخه تر آسیا پوری او همدارنگه د شمالی سوېلی امریکا په غرونو کې موندل کېږی، افیدرا (اومان) معمولا د وچو او صحرايي سیمو نباتات دي.

اومان په طبیعی ډول د افغانستان په بیلا بیلو زونونو کې هم موندل کېږی او د مت امفیتامین (شیشی) په تولید کې کارول کېږی. د ۲۰۲۳ کال سپتمبر میاشتی څخه، د مخدره توکو سره د مبارزی معینیت د اومان نرخ هم د مخدره توکو میاشتنی نرخ په راپور کې شامل کړو.

۱۷ جدول: په افغانستان کې د اومان د یوکیلو ګرام اوسط بیه په امریکایی ډالرو د ۲۰۲۴ نومبر څخه تر ۲۰۲۴ دسمبر پوری

دیو کیلو ګرام د "اومان" اوسط نرخ د زون په سطح په امریکایی ډالرو			
د بیو توپیر په سلنه	دسمبر_2024	نومبر_2024	سیمه
+8%	0.74	0.69	شمال
-9%	0.74	0.82	شمال ختیځ
-9%	0.72	0.79	لویدیځ
-11%	0.82	0.92	مرکز
-13%	1.24	1.42	سوېل
-7%	0.91	0.98	ختیځ
-8%	0.87	0.95	د افغانستان په سطح اوسط نرخونه

۱۱. مشروع محصولات

مشروع نباتات لکه (غنم، پنبه، زعفران، بهرنی وریجی، وطنی وریجی) بېي چې د هیواد له ۷ ولایتونو څخه را ټول شوي دي په لاندې جدول کې لیدي شي.

۱۸ جدول: د غنم، پنبه، زعفران، بهرنی وریجی، وطنی وریجی بېي په افغانستان کې په محلی پیسو ۲۰۲۴ کال دسمبر میاشت

ولایت	د نباتاتو ډول	د یو کیلوگرام قیمت په پاکستانی ګډارو	د یو کیلوگرام قیمت په افغانیو	د یو کیلوگرام قیمت په امریکانی ډالرو
ننګرهار	غنم	-	31	0.4
ننګرهار	پنبه	-	100	1.4
ننګرهار	خاریجی وریجی	-	85	1.2
ننګرهار	وطنی وریجی	-	35	0.5
بلخ	غنم	-	22	0.3
بلخ	پنبه	-	77	1.1
بلخ	خاریجی وریجی	-	95	1.4
بلخ	وطنی وریجی	-	54	0.8
بدخشان	غنم	-	23	0.3
بدخشان	خاریجی وریجی	-	100	1.4
بدخشان	وطنی وریجی	-	100	0.9
تخار	غنم	-	65	0.3
تخار	خاریجی وریجی	-	100	1.4
تخار	وطنی وریجی	-	59	0.8
هلمند	غنم	-	24	0.3
هلمند	پنبه	-	129	1.9
هلمند	خاریجی وریجی	-	80	1.2
کندهار	غنم	-	25	0.4
کندهار	پنبه	-	133	1.9
کندهار	خاریجی وریجی	-	79	1.1
هرات	غنم	-	18	0.3
هرات	پنبه	-	165	2.4
هرات	زعفران	-	129000	1858
هرات	خاریجی وریجی	-	80	1.2
هرات	وطنی وریجی	-	60	0.9

۱۹ جدول: د غنم، پنبه، زعفران، بهرنی وریجی، وطنی وریجی د بيو اوسط په افغانستان کې په ډالرو د دسمبر ۲۰۲۳ تر دسمبر ۲۰۲۴

مياشتنۍ پورې

د مشروع نباتاتو ډولونه	دسمبر- 23	جنوری - 24	فبروری - 24	مارچ - 24	اپریل - 24	می - 24	جون - 24	جولای - 24	اگست - 24	سپتمبر - 24	اکتوبر - 24	نومبر - 24	دسمبر - 24	زیاتوالی/کموالی (%)
غنم	0.41	0.40	0.43	0.46	0.38	0.33	0.31	0.29	0.30	0.33	0.35	0.34	0.34	-1%
پنبه	2.07	1.90	1.93	1.88	1.94	1.84	1.77	1.79	1.77	1.81	1.85	1.82	1.74	-4%
زعفران	1100	1014	982	1108	1736	1714	1668	1655	1776	1961	1993	1927	1858	-4%
خاریجی وریجی	1.56	1.51	1.64	1.53	1.55	1.46	1.42	1.36	1.29	1.29	1.37	1.34	1.28	-5%
وطنی وریجی	0.88	0.95	0.98	1.10	0.96	0.87	0.85	0.79	0.81	0.82	0.85	0.82	0.79	-5%

۱۲. د روانې میاشتنې د نرخونو د لوړیدو او ټیټو لاملونه

د ټولو مخدره توکو د لوړیدو لاملونه:

- ❖ د تریاکو او چرسو د کښت، دنشه یی توکو د تولید، استعمال او قاچاق د منع په اړه د امیر المومنین حفظه الله د فرمان تطبیق.
- ❖ د مخدره توکو د فعالیتونو د ډولونو لپاره د ځانگړو جزا د ټاکلو په اړه د متحد المال نمبر (۱۳) او (۳۲) مادې تصویب او خپرول.
- ❖ د کوکنارو د کښت او د مخدره موادو د پروسس د فابریکو ویجاړول.
- ❖ د کوکنارو او چرسو د کښت د مخنیوي او د هغه د کروندو له منځه وړلو په اړه د افغانستان د اسلامي امارت د چارواکو قاطع اراده.
- ❖ د مخدره توکو د ذخیره کولو بازارونو ترتیب گډوډ کول او د مخدره توکو ذخیره کمول.
- ❖ د مخدره توکو کارولو لپاره د محلي، سیمه ایزو او نړیوالو غوښتنو شتون.
- ❖ د نشه یی توکو د قاچاق وړونکو تعقیبول.

د نشه یی توکو د هرې برخې د لوړیدو او ټیټو لاملونه

لومړئ برخه تریاک:

د افغانستان په کچه د تریاکو په بیه کې بدلون: د تیرې میاشتنې په پرتله د افغانستان په کچه د وچو تریاکو اوسط بیه د پټی په سر او سوداگرو په کچه ۱۲/۵٪ او ۱۲/۴٪ راتیټه شوی او همدارنگه د تازه تریاکو اوسط بیه هم د پټی په سر او د سوداگرو په کچه ۱۶/۵٪ او ۱۴٪ راتیټه شوی. په هیواد کې د تریاکو د بیې د راتیټیدو یو لامل له بناری سیمو څخه د نشه یی توکو د وروردو کسانو راټولول او په پاکستان کې د تریاکو د تولید زیاتوالی دی. دویم لامل یی د قانون پلی کول او په افغانستان کې دننه د اېپنو د پیر او پلور مخه نیول، د ارزښت ټیټوالی او دریم لامل یی د منځني ختیځ د سیاسي حالاتو په تړاو د امریکایی ډالرو پر وړاندې د ایرانی تومان د بیې ټیټوالی دی. پر دې سر بیره د نورو اسعارو پر وړاندې د امریکایی ډالرو د ارزښت لوړیدل هم د تیرې میاشتنې په پرتله د تریاکو د بیې د راتیټیدو یو جلا لامل دی.

د زونونو په کچه د تریاکو په بیه کې بدلون:

په لویدیځ زون کې د تریاکو بیه د تیرې یوې میاشتنې په پرتله راتیټه شوی ده، چې لاملونه یې په پولو کې د سختو امنیتي تدابیرو له امله د قاچاق کموالی او دغه راز د لویدیځ په ولایتونو کې د پیر او پلور کموالی دی.

په جنوبي زون کې په مختلفو فصلونو کې د کوکنارو د کښت د زیاتوالي، د تریاکو د تقاضا کموالی، د قانون پلی کولو او د صنعتي مخدره توکو د زیاتوالي له امله؛

په ختیځ زون کې د سرحدی لارو د بندیدو او دنشه یی توکو پر وړاندې د مبارزې دمسئولینو د تمرکز له امله په هغو نقطو کې چې قاچاق وړونکی تری کاراخلي، په ځانگړې توگه د ننګرهار ولایت په سرحدونو؛

په شمالي او شمال ختیځ زونونو کې په سیمه ایز بازار کې د قاچاق وړونکو لخوا د مخدره توکو د غوښتنې کمښت، د فرمانونو او قانون پلی کیدل، د پلورونکو نیول او د مخدره توکو وروردې کسان راټولول او د صنعتي مخدره مواد لکه شیشه او تابلیت استعمالول له امله د تریاکو بیه راتیټه شوی ده.

په مرکز زون کې د تریاکو بیه د تیرې میاشتنې په پرتله کوم بدلون نه دی راغلی.

دوهمه برخه هیرویین: دا چې هیرویین له تریاکو څخه جوړیږي، نو د افغانستان په کچه د تریاکو په اوسط نرخ کې عمومی

کموالی د هیرویینو د بیې د کمښت لامل دی.

دریمه برخه چرس: په ټول هیواد کې پرته د کندهار ولایت، د چرسو منځنۍ بیه د تیرې یوې میاشتنې په پرتله راټیټه شوي ده چې د دې کمښت لامل په ختیځ زون کې د تازه چرسو عرضه او په شمال او شمال ختیځ زونونو کې د چرسو د تقاضا کموالی دی، ځکه چې خلک اوس د مختلفو نشه یی ټابلیټونو څخه استفاده کوی.

څلورمه برخه صنعتي نشه یی توکي: د ډیری صنعتی درملو د بیې د کمیدو درې لاملونه شتون لري؛

لومړی لامل: له ښارونو څخه په نشه یی توکو د روږدو کسانو راټولول.

دویم لامل: د دی موادو د پیر او پلور مخنیوی،

دریم لامل: د نورو اسعارو پر وړاندې د ډالرو د ارزښت لوړیدل.

۱۳. یادښتونه، ستونزي او وړاندیزونه

اساس: دغه تحلیلي راپور په هغو ولایتونو کې چې کوکنار، چرس او زعفران په کې کرل کېږي، د مخدره موادو د میاشتني نرخ پر اساس جوړ شوی دي. په دې راپور کې د زعفرانو سربیره غنم، پنبه، وارداتي وریجې او کورني وریجې هم شاملې دي.

د موضوع شرح:

❖ ټولو ته څرگنده ده چې زموږ په هیواد کې له ډېرو کلونو راهیسي د کوکنارو او چرسو کښت او تولید او د بېلابېلو نشه یی توکو کارول ډیر شتون درلود او شاوخوا څلور میلیونه هېوادوال چې ځوانان، ماشومان، نارینه او ښځې پکې شامل دي په هر ډول نشه یی توکو روږدي وو، خو له نیکه مرغه د افغانستان اسلامي امارت له بریالیتوب وروسته په هیواد کې د کوکنارو کښت، د تریاکو تولید، د چرسو کښت او د بېلابېلو نشه یی توکو په استعمال کې د پام وړ کموالی راغلی دي.

❖ سړ کال په هیواد کې د کوکنارو او چرسو د کروندو له منځه وړل په جدي توګه روان دي او په دې برخه کې د نشه یی توکو پر وړاندې د مبارزې معینیت پولیس ښی پایلی لری. د مخدره توکو سره د مبارزې د سروې او تحلیل ریاست د کوکنارو د کښت او تولید د ارقامو، د مخدره موادو د لابرآتوارونو موقعیت، د مخدره موادو قاچاق او نورو سروې ګانو د ترلاسه کولو لپاره مختلفې سروې ترسره کوی.

❖ دا سروې چې پرله پسې له ۲۱ کلونو راهیسي ترسره کېږی، د نشه یی توکو د ټولو ډولونو د بیو د څارنې سروې ده، د دې سروې تحلیلي راپور هر ه میاشت د افغانستان په کچه، ترتیب او پایلی په رسمي توګه باصلاحیته چارواکو ته وړاندې کېږي.

❖ طبیعي خبره ده چې له نشه یی توکو سره د هر اړخیزې مبارزې په اړه د افغانستان د اسلامي امارت د عالي مقام د فرمان له صادریدو وروسته په افغانستان کې د کوکنارو او چرسو کښت کې د پام وړ کموالی راغلي دي.

❖ له بلې خوا د تولید کموالی د تریاکو او چرسو د عرضي د کمیدو لامل شوی دی. اقتصادي نظریات ښیي چې د محصول په عرضه کې کمښت، که تقاضا ثابته وي، د محصول په بیه کې د پام وړ زیاتوالی لامل کېږي. دا په داسې حال کې ده چې د افغانستان د اسلامي امارت د عالي مقام د فرمان له صادریدو وروسته د تریاکو، چرسو او هر ډول صنعتي نشه یی توکو (تابلیت کا، شیشه اوسوسیګان) لوړې شوي دي. د نرخونو زیاتوالی به تر هغه وخته پورې وي ترڅو چې په افغانستان کې د کوکنارو او چرسو کښت او تولید کم وي.

ستونزي او مشکلات:

وړاندیزونه:

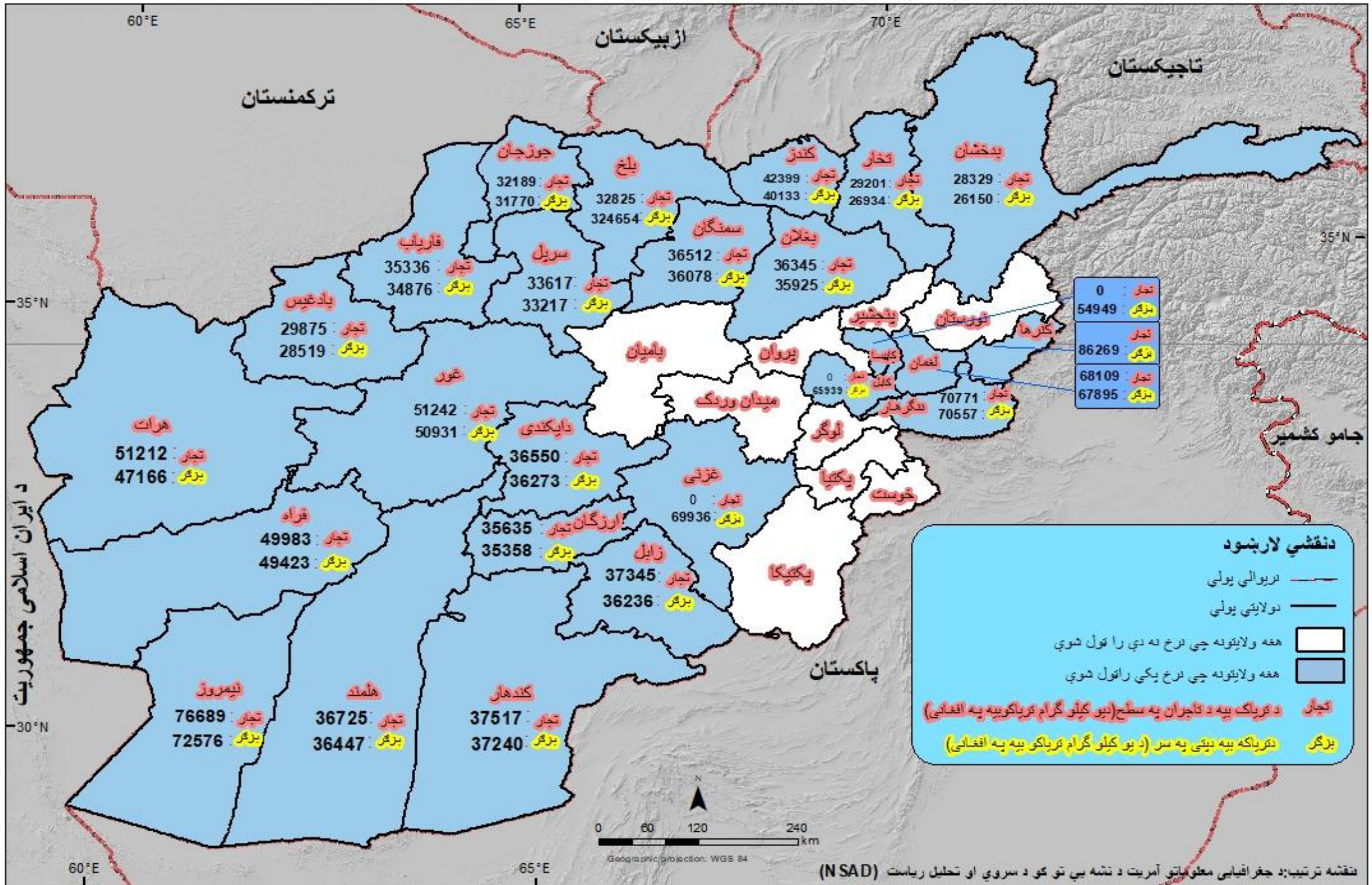
۱۴. میتودلوژی / کړنلاره

- بڼي د هرې میاشتې په وروستي اوونې کې له ۲۰ کسه بزگرانو او په همدې شمېر تجارانو څخه د نشه یی توکو د سروې او تحلیل ریاست د مسلکي کارمندانو له خوا راټولېږي.
- د تریاکو بڼه د افغانستان د ۳۴ ولایتونو له جملې څخه یواځې له ۲۵ ولایتونو لکه بدخشان، بغلان، بادغیس، بلخ، فراه، فاریاب، غور، هلمند، هرات، کندهار، کنړ، کندز، لغمان، ننګرهار، نیمروز، ارزگان، تخار، سرپل، سمنګان، جوزجان او زابل د پټې په سر او تجارانو څخه راټولېږي.
- د هېروینو او مورفینو بڼه د هیواد له ۱۲ ولایتونو لکه: بدخشان، تخار، کندز، بلخ، فاریاب، بادغیس، هلمند، کندهار، ننګرهار، هرات، نیمروز او فراه څخه راټولېږي او د بنگو بڼې بیا د هیواد له ۸ ولایتونو لکه بدخشان، بلخ، هرات، ننګرهار، کندهار او تخار څخه راټولېږي. او همدارنګه د بنگو (پطنوسی) ګرده په بلخ ولایت کې یو نوي ګرده ده چې په ۲۰۲۱ جنوري میاشت کې یې راپور راغلي دي.
- د مشروع نباتاتو بڼې لکه غنم، زعفران، پنبه، وارداتي او وطني وریجې د هیواد له اوولایتونو څخه راټولېږي او په دې راپور کې نشر کېږي.
- د کوکنارو او بنگو د دانو او همدارنګه د استیک انهایدراید د ډولونو بڼې په دې راپور کې شاملې دي.
- د نشه یی توکو بڼې په سیمیز او محلي پیسو باندي هم تحلیل او څیړل شوي دي یواځې په لویدیځ زون کې بڼې په دوو د پیسو په ډولونو باندي محاسبه شوي او په دې راپور کې نشر شوي دي. بڼې له بیلابیلو سیمو څخه راټولې شوي دي چې د پیسو واحد یې هم توپیر کوي لکه په ختیځ کې (کنړ، لغمان، ننګرهار) او سویل کې لکه (کندهار، هلمند، ارزگان، او زابل) په پاکستانې کلاډو راپور راټول شوي دي، همدارنګه په شمال او شمالشرق زونونو کې په افغاني راپور راټول شوي دي، لویدیځ زون کې بڼې په دوه ډوله دي هلته په افغاني او ایراني تومن باندي راپور راټول شوي ده. همدارنګه د پیسو تبدیل په امریکایي ډالرو باندي له مشهور سایت (او این ډا . کام) څخه ګټه اخستل شوي ده.
- د صنعتي نشه یی توکو لکه (مت امفیتامین، سوسیګان، تابلیت کا) د هیواد په شپږو زونونو کې په ډالرو راټول شوي دي چې لاندې ولایتونه پکې شامل دي. کابل، ننګرهار، لغمان، کنړ، فاریاب، جوزجان، سرپل، بلخ، سمنګان، بغلان، هلمند، کندهار، زابل، بادغیس، هرات، غور، فراه، نیمروز، بدخشان، تخار، او کندز.
- مت امفیتامین په هیواد کې په څو نومونو سره یادېږي چې مشهور یې شیشه ده.
- د نشه یی توکو سره د مبارزې د سروې او تحلیل ریاست د مخدره توکو د بڼې سروې په لیست کې د ایفیدرا (اومان) بوټی قیمت سروې هم شامله کړی ده.

۲۰ جدول: د وچ او تازه تریاکو د بڼو اخیستلو څخه لیدنی شمیر

د هغه ولایتونو شمیر چې نرخونه تری راټول شوی دي	د نظارت او لیدني شمیر		د تریاکو ډولونه
	د تجارانو له خوا بڼه	د پټی د سر بڼه	
۲۵	۱۷۰	۱۷۳	وچ تریاک
۱۶	۱۰۹	۱۰۲	تازه تریاک

په هیواد کې د تریاکو بیه د دهقان او تجار په سطح د دسمبر میاشت 2024 کال



**Z.
S.
A.
D.**



امارت اسلامی افغانستان
وزارت امور داخله
معینیت مبارزه علیه مواد مخدر
معاونیت ملکی مبارزه علیه مواد مخدر
ریاست سروی و تحلیل مواد مخدر

