



امارت اسلامی افغانستان
وزارت امور داخله ۱.۱.۱
معینیت مبارزه علیه موادمخدر
معاونت ملکی مبارزه علیه موادمخدر



گزارش تحلیلی از فعالیت های پولیس مبارزه علیه موادمخدر

طی ربع اول سال (۱۴۰۱) ه.ش



فهرست مطالب

۱. مقدمه ۱
۲. یافته های کلیدی ۲
۳. روش کاری (طرزالعمل) ۳
۴. فعالیت های پولیس مبارزه علیه موادمخدر ۳
- ۴.۱. زون جنوب ۵
- ۴.۲. زون شرق ۶
- ۴.۳. زون غرب ۶
- ۴.۴. زون شمال و شمالشرق ۷
- ۴.۵. زون مرکز ۹
- ۴.۶. ولایت های سرحدی ۱۰
- نتیجه گیری ۱۲

فهرست جدول ها

- جدول ۱. ارقام عملیات ها، گرفتاری مظنونین و کشف و ضبط انواع مواد مخدر به سطح شش زون کشور..... ۴
- جدول ۲. ارقام انواع مختلف موادمخدر ضبط شده به فیصدی در زون جنوب طی ربع اول سال های ۱۴۰۰ و ۱۴۰۱ هجری شمسی. ۵
- جدول ۳: تغییرات ارقام عملیات ها، دستگیری مظنونین و کشف و ضبط انواع مواد مخدر در زون غرب طی ربع اول سال های ۱۴۰۰- ۱۴۰۱ ه.ش ۷
- جدول ۴: تفاوت ارقام عملیات ها، دستگیری مظنونین و کشف و ضبط انواع مواد مخدر به فیصدی در زون مرکز طی ربع اول سال های(۱۴۰۰- ۱۴۰۱) ه.ش..... ۱۰

فهرست شکل ها

- شکل ۱. مقایسه عملیات ها، گرفتاری مظنونین و کشف و ضبط انواع مواد مخدر در زون شرق طی ربع اول سال های ۱۴۰۰ و ۱۴۰۱ ه.ش ۶
- شکل ۲. گراف عملیات ها، گرفتاری مظنونین و کشف و ضبط انواع مواد مخدر در زون شمال طی ربع اول سال های (۱۴۰۰- ۱۴۰۱) ه.ش ۸
- شکل ۳. فیصدی تغییرات در عملیات ها، گرفتاری مظنونین و کشف و ضبط انواع مواد مخدر در زون شمال طی ربع اول سال های (۱۴۰۰- ۱۴۰۱) ه.ش..... ۸
- شکل ۴. تفاوت در عملیات ها، گرفتاری مظنونین و کشف و ضبط انواع مواد مخدر در زون شمالشرق طی ربع اول سال های (۱۴۰۰- ۱۴۰۱) ه.ش ۹

۱. مقدمه

مصرف انواع موادمخدر و قاچاق آن امروز یکی از دغدغه های اصلی تمام کشورها همسایه و همجوار میباشد و بخصوص در کشورهای که کشت کوکنار و تولید تریاک بیشتر وجود داشته است این آسیب اجتماعی تعداد زیادی از مردم را تحت تاثیر قرار داده و به طور روز افزون در حال تعامل با سایر مشکلات و تبدیل شدن به یک تهدید جدی در کشور و دنیا محسوب میشود.

متأسفانه افغانستان به عنوان یکی از کشورهای است که در آن کشت کوکنار، تولید، قاچاق، پروسس و استفاده از انواع موادمخدر به صورت وسیع وجود دارد، براساس گزارش دفتر UNODC سطح کشت کوکنار افغانستان در سال ۲۰۲۰ موزی (۱۷۷۰۰۰) هکتار و تولید تریاک به مقدار (۶۸۰۰) متریک تُن بوده است.

در ضمن مواد مخدر منحيث یک تهدید و چالش بزرگ برای کشور عزیز ما افغانستان به حساب می آید که با نا امنی و بی ثباتی و دوام جنگ در کشور ارتباط مستقیم داشته و سلامت جامعه ما را با خطر جدی مواجه ساخته است و هم اکنون افغانستان بیشتر از ۹۰٪ درصد هیروئین دنیا را تأمین می کند.

تحلیل که با در نظر داشت ارقام نشر شده مواد مخدر از جانب دولت افغانستان و دفتر جرایم سازمان ملل متحد صورت گرفته نشان میدهد که کشت، تولید، پروسس، قاچاق و ترانزیت مواد مخدر با گذشت هر سال افزایش پیدا نموده و کشور را از این ناحیه به چالش جدی روبرو ساخته است. تعداد زیاد از جوانان، زنان و اطفال را بطور دسته جمعی بطرف مرگ و نابودی کشانیده، حیثیت و وقار افغانستان را در سطح جهان و کشور های منطقه زیر سوال برده است.

به همین سبب امارت اسلامی افغانستان از ابتدای تحول عظیم و ایجاد حکومت خویش در راستای کاهش مصرف و قاچاق موادمخدر تلاش های همه جانبه را انجام داده است که پولیس مبارزه علیه موادمخدر همیشه با قاچاقبران داخلی و خارجی در حال مبارزه می باشد.

در این گزارش ریاست سروی و تحلیل مواد مخدر به تحلیل ارقام و دست آورد های پولیس مبارزه با موادمخدر که شامل دستگیری قاچاقبران موادمخدر، تخریب لابرتوارهای موادمخدر، کشف و ضبط انواع موادمخدر، وسایط نقلیه و اسلحه به سطح افغانستان طی ریع اول سال ۱۴۰۱ ه ش می باشد، پرداخته است.

۲. یافته های کلیدی

عملیات ها، گرفتاری مظنونین و کشف و ضبط انواع مواد مخدر	میزان مجموعی ارقام ربع اول سال 1400 ه ش	میزان مجموعی ارقام ربع اول سال 1401 ه ش	فیصدی تغییر ارقام سال های 1400 و 1401 ه ش
عملیات ها	715	722	+1%
مظنونین	834	928	+11%
تابلیت k /قرص	25038	19166	-23%
تریاک/کیلوگرام	3293.413	4616.847	+40%
چرس/کیلوگرام	2517.608	4481.563	+78%
مشروبات الکولی/لیتر	17371.322	4351.654	-75%
موادکیمیای جامد/کیلوگرام	2366.264	2007.716	-15%
کشمش تخمر شده/کیلوگرام	3767	922	-76%
مواد کیمیای مایع/لیتر	4793	454	-91%
مت امفتامین/کیلوگرام	2166.63	168.363	-92%
هیروئین/کیلوگرام	327.014	149.2255	-54%
بنگدانه/کیلوگرام	1316	107	-92%
مورفین/کیلوگرام	240	39.7	-83%
وسایط نقلیه/عزاده	127	52	-59%
اسلحه/میل	203	24	-88%
تلفون	286	10	-97%
تخریب کار خانه مشکوک	-	3	-
تخریب لابراتوار	3	-	-
تخریب کارخانه تولید تابلیت k	2	-	-
مخابره/پایه	1	-	-

۳. روش کاری (طرزاعمال)

ارقام استفاده شده در این گزارش مبتنی بر گزارش های روزانه کشف و ضبط پولیس مبارزه علیه موادمخدر به سطح افغانستان در ربع اول سال ۱۴۰۱ می باشد. ریاست سروی و تحلیل موادمخدر معاونیت ملکی با در نظر داشت لایحه وظایف خویش مسوولیت تحلیل ارقام آن را به عهده داشته و به همین منظور تلاش نموده تا در غنایندی فعالیت های مبارزه علیه موادمخدر در کنار پولیس مبارزه علیه موادمخدر نقش خود را طور مسؤلانه ادا نموده و بنابر همین دلیل تحلیل و تهیه گزارش کنونی در ریاست سروی و تحلیل مواد مخدر توسط کارمندان مسلکی و مجرب صورت گرفته است. قابل ذکر است که ریاست سروی و تحلیل موادمخدر در هماهنگی با ریاست عمومی عملیاتی پولیس مبارزه علیه مواد این گزارش را به صورت ربعوار به منظور اتخاذ تصمیم لازم از طرف مراجع ذیصلاح ترتیب و ارائه می نماید.

۴. فعالیت های پولیس مبارزه علیه موادمخدر

پولیس مبارزه علیه موادمخدر مسوولیت عملیات ها را جهت کشف و ضبط تمام انواع موادمخدر، تخریب لابراتوارهای مواد مخدر، محو مزارع کوکنار و دستگیری مظنونین قاچاقبران را با همکاری سایر نهادهای ذیربط به عهده دارند. تمام عملیات هائیکه که در ولایت ها انجام میشود نتایج آن با جزئیات به مرکز گزارش داده شده که دفتر مرکزی پولیس مبارزه علیه موادمخدر به اساس آن یک جدول توحیدی ربعوار را ترتیب و جهت تحلیل به ریاست سروی و تحلیل موادمخدر ارسال میدارد و این ریاست ارقام جمع آوری شده را در یک گزارش تحلیلی ربعوار به تفکیک شش زون کشور و میزان مجموعی عملیات ها، دستگیری مظنونین و کشف و ضبط انواع مواد مخدر به سطح کشور را ترتیب و ارایه می نماید.

جدول ۱. ارقام عملیات ها، گرفتاری مظنونین و کشف و ضبط انواع مواد مخدر به سطح شش زون کشور

ارقام عملیات ها، گرفتاری مظنونین و کشف و ضبط انواع مواد مخدر طی ربع اول سال های 1400 و 1401 ه.ش به سطح شش زون کشور									
زون	عملیات ها در ربع اول سال 1400	عملیات ها در ربع اول سال 1401	فیصدی تغییرات	گرفتاری مظنونین در ربع اول سال 1400	گرفتاری مظنونین در ربع اول سال 1401	فیصدی تغییرات	کشف و ضبط انواع مواد مخدر به شش در ربع اول سال 1400	کشف و ضبط انواع مواد مخدر به شش در ربع اول سال 1401	فیصدی تغییرات
مرکز	243	236	-3%	304	330	+9%	13.29	3.53	-73%
جنوب	58	55	-5%	65	60	-8%	1.61	0.05	-97%
شرق	136	70	-49%	132	91	-31%	6.07	4.71	-22%
غرب	124	155	+25%	139	174	+25%	8.51	0.86	-90%
شمال	109	160	+47%	126	214	+70%	2.82	3.53	+25%
شمالشرق	45	46	+2%	68	59	-13%	1.44	3.67	+155%
میزان عمومی به سطح افغانستان	715	722	+1%	834	928	+11%	33.7	16.3	-52%

در تعداد عملیات ها ۴۷٪ در زون شمال، ۲۵٪ در زون غرب، ۲٪ در زون شمالشرق افزایش؛ اما ۴۹٪ در زون شرق، ۵٪ در زون جنوب و ۳٪ در زون مرکز طی ربع اول سال ۱۴۰۱ در مقایسه به ربع اول سال ۱۴۰۰ کاهش آمده است.

در گرفتاری مظنونین ۷۰٪ در زون شمال، ۲۵٪ در زون غرب، ۹٪ در زون مرکز افزایش یافته است در حالیکه ۳۱٪ در زون شرق، ۱۳٪ در زون شمالشرق، و ۸٪ در زون جنوب طی ربع اول سال ۱۴۰۱ در مقایسه به ربع اول سال ۱۴۰۰ کاهش رونما گردیده است.

در کشف و ضبط انواع مواد مخدر ۱۵۵٪ در زون شمالشرق، ۲۵٪ در زون شمال افزایش آمده است در حالیکه ۹۷٪ در زون جنوب، ۹۰٪ در زون غرب، ۷۳٪ در زون مرکز و ۲۲٪ در زون شرق طی ربع اول سال ۱۴۰۱ در مقایسه به ربع اول سال ۱۴۰۰ کاهش آمده است.

قابل ذکر است که طی ربع اول سال ۱۴۰۱ ه.ش در سطح افغانستان در تعداد عملیات ها ۱٪ و در گرفتاری مظنونین ۱۱٪ افزایش در حالیکه در رقم مجموعی کشف و ضبط انواع مواد مخدر ۵۲٪ نسبت به ربع اول سال ۱۴۰۰ ه.ش کاهش آمده است.

۴.۱ زون جنوب

زون جنوب کشور در بر گیرنده ولایت های (هلمند، کندهار، زابل، ارزگان و دایکندی) می باشد، متأسفانه در تمام ولایت های شامل این زون کوکنارکشت میگردد. در طول سال ها ولایت هلمند در سطح افغانستان بیشترین کشت کوکنار را دارا بوده و همچنان یک نوع تریاک با کیفیت چاینکی که در شرایط اقلیمی مساعد نگهداری میگردد نیز در ولایت هلمند تولید میگردد که از جمله قیمت ترین تریاک در سطح افغانستان است.

براساس گزارش پولیس مبارزه علیه موادمخدر در زون جنوب طی ربع اول سال ۱۴۰۱ هجری شمسی در مجموع (۵۵) عملیات صورت گرفته که در جریان عملیات ها حدود (۶۰) مظنون دستگیر شده و به مقدار (۵۲.۳۰۸) کیلو گرام انواع مختلف موادمخدر کشف و ضبط گردیده است؛ اما در جریان عملیات ها هیچ اسلحه، وسایط نقلیه و تیلفون کشف و ضبط نگردیده است. در زون جنوب بیشترین عملیات و کشف و ضبط انواع مختلف موادمخدر در ولایت های کندهار و هلمند صورت گرفته است، که از ۱۰۰٪ عملیات ها ۴۵٪ در کندهار، ۴۴٪ در هلمند، ۹٪ در دایکندی و ۲٪ در زابل انجام یافته است؛ اما از ولایت ارزگان از تعداد عملیات ها گزارش نشده است. در جدول (۱) ارقام ضبط شده انواع مختلف موادمخدر به فیصدی در زون جنوب نشان داده شده است.

جدول ۲. ارقام انواع مختلف موادمخدر ضبط شده به فیصدی در زون جنوب طی ربع اول سال های ۱۴۰۰-۱۴۰۱ ه.ش

سال	ولایت	عملیات	مظنون		میزان هرولایت		هرویین kg	تئامت اکریس	تریاک kg	چرس kg	بنگانه kg	مت افکنس kg	موا کوبوری و چند kg	شش پروت اکریس L.T	اسلحه	وسایط نقلیه	تیلفون
			به تن	کیلوگرام	به تن	کیلوگرام											
ربع اول سال 1400 ه.ش	ارزگان	3%	3%	82%	82%	-	-	-	0.05%	100%	-	-	-	-	7%	-	
	دایکندی	28%	26%	0.1%	0.1%	5%	-	28%	-	-	1%	-	-	100%	36%	-	
	زابل	14%	17%	3%	3%	78%	-	-	-	-	-	41%	100%	-	14%	30%	
	کندهار	38%	37%	8%	8%	17%	-	13%	99%	98%	-	5%	-	-	21%	70%	
	هلمند	17%	17%	8%	8%	0.2%	-	59%	1%	2%	-	54%	-	100%	21%	-	
میزان عمومی																	
		100%	100%	100%	100%	100%	100%	100%	100%	100%	100%	100%	100%	100%	100%	100%	100%
ربع اول سال 1401 ه.ش	ارزگان	-	-	-	-	-	-	-	-	-	-	-	-	-	-	-	-
	دایکندی	9%	8%	0.3%	0.3%	4%	-	0.1%	-	-	1%	-	-	-	-	-	
	زابل	2%	2%	0.2%	0.2%	2%	-	2%	-	0.1%	-	-	-	-	-	-	
	کندهار	45%	50%	90%	90%	73%	-	98%	5%	94%	-	82%	100%	100%	-	-	
	هلمند	44%	40%	10%	9%	22%	-	2%	93%	5%	-	17%	-	-	-	-	
میزان عمومی																	
		100%	100%	100%	100%	100%	100%	100%	100%	100%	100%	100%	100%	100%	100%	100%	100%

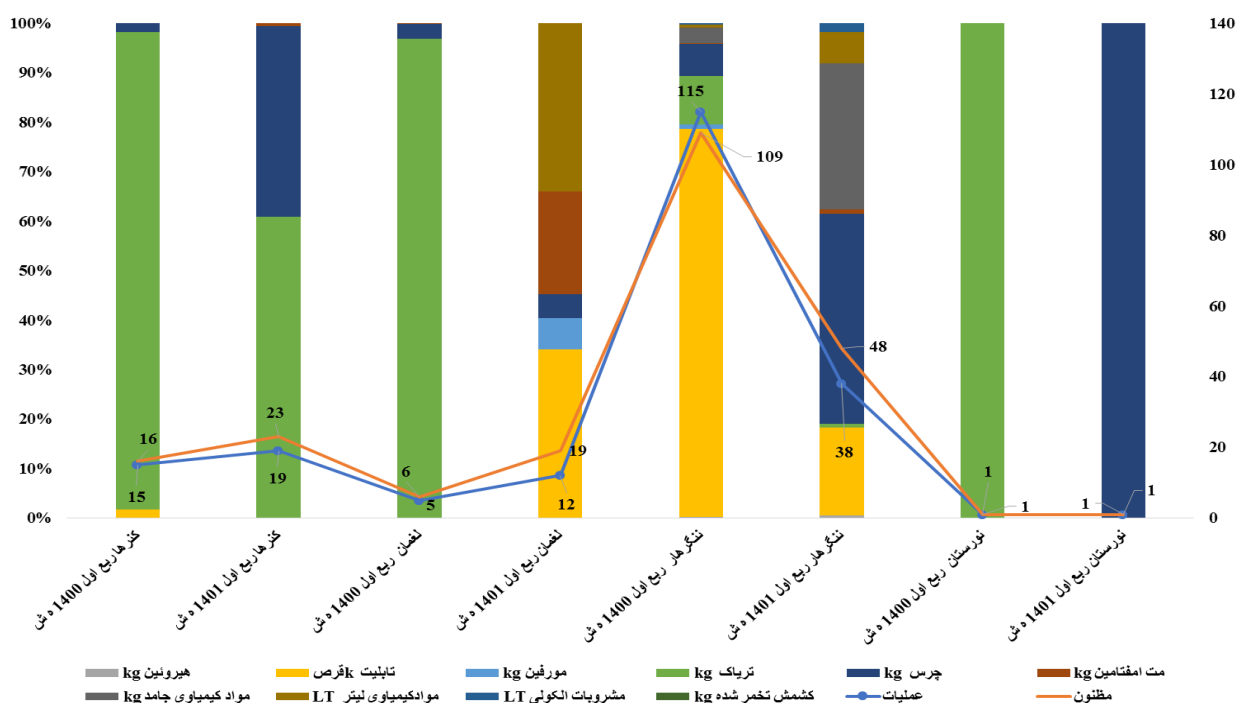
طبق گزارش پولیس مبارزه علیه موادمخدر میزان عملیات ها، کشف و ضبط موادمخدر و دستگیری قاچاقبران در زون جنوب طی ربع اول سال ۱۴۰۰ در مقایسه به ربع اول سال ۱۴۰۱ بیشتر بوده است. میزان مجموعی انواع مختلف موادمخدر ضبط شده در ربع اول سال ۱۴۰۰ به مقدار (۱۶۰۹,۷۲) کیلو گرام بوده، در حالیکه طی سال ۱۴۰۱ به مقدار (۵۲.۳۰۸) کیلو گرام بوده است که این رقم کاهش چشمگیری در میزان کشف و ضبط انواع مختلف موادمخدر را در ربع اول سال ۱۴۰۱ نشان میدهد.

۴,۲ زون شرق

در زون شرق نیز پولیس مبارزه علیه موادمخدر بیشترین عملیات را در ربع اول سال ۱۴۰۱ به منظور کشف و ضبط انواع مختلف موادمخدر انجام داده است. طبق گزارش پولیس مبارزه علیه موادمخدر طی ربع اول سال ۱۴۰۱ در زون شرق مجموعاً (۷۰) عملیات اجرا شده است که در نتیجه آن (۹۱) مظنون دستگیر و به مقدار (۴۷۰۷,۴) کیلوگرام انواع مختلف موادمخدر و (۱۰) عراده وسایط نقلیه کشف و ضبط گردیده است؛ اما از کشف و ضبط اسلحه و تیلفون در جریان عملیات ها گزارش نشده است. ارقام پولیس مبارزه علیه موادمخدر نشان میدهد که در ولایت های ننگرهار و کتر بیشترین عملیات انجام شده است که در نتیجه آن بیشترین گرفتاری مظنونین، کشف و ضبط انواع مواد مخدر در این دو ولایت نسبت به ولایت های لغمان و نورستان انجام یافته است.

در زون شرق طی ربع اول سال ۱۴۰۰ در مجموع (۱۳۶) عملیات انجام یافته است که در نتیجه آن به تعداد (۱۳۲) مظنون دستگیر و به مقدار (۶,۰۶۵) تن انواع مختلف موادمخدر کشف و ضبط گردیده است که این ارقام یک افزایش چشمگیری را در عملیات ها و فعالیت های پولیس مبارزه علیه موادمخدر نسبت به ربع اول سال ۱۴۰۱ ه.ش نشان می دهد.

شکل ۱. مقایسه عملیات ها، گرفتاری مظنونین و کشف و ضبط انواع مواد مخدر در زون شرق طی ربع اول سال های (۱۴۰۰-۱۴۰۱)



۴,۳ زون غرب

زون غرب کشور در برگیرنده ولایت های (هرات، نیمروز، بادغیس، فراه و غور) می باشد که در تمام ولایت های شامل این زون کونکارتکست میگردد. در ربع اول سال های ۱۴۰۰ و ۱۴۰۱ از کشف و ضبط انواع موادمخدر در این زون توسط پولیس مبارزه علیه موادمخدر گزارش داده شده است.

در ربع اول سال ۱۴۰۱ نسبت به ربع اول سال ۱۴۰۰ در ولایت هرات در تعداد عملیات (۲۶٪)، در دستگیری مظنونین (۳۷٪)، در کشف و ضبط (هیروئین ۶۴۸٪، تابلت K ۵۹۶٪، مواد کیمیاوی جامد ۵۵۳٪، تریاک ۳۵٪ و وسایط نقلیه ۱۴٪) افزایش؛ اما در کشف ضبط چرس (۵۶٪) و مشروبات الکولی (۹۵٪) کاهش به وجود آمده است. همین طور در ولایت نیمروز در تعداد عملیات ها (۸۷٪)، در دستگیری مظنونین (۵۳٪)، در کشف و ضبط (هیروئین ۱۹۲۱۲٪، چرس ۸۷٪ و وسایط نقلیه ۱۰۰٪) افزایش و در کشف و ضبط تریاک ۱۰۰٪ و مت امفتامین ۳۳٪ کاهش آمده است. همچنان در ولایت فراه در تعداد عملیات ها (۶٪)، در دستگیری مظنونین (۶٪)، در کشف و ضبط (هیروئین ۱۳۷٪ و چرس ۵۷٪) افزایش در حالیکه در کشف و ضبط (تریاک ۶۲٪، مت امفتامین ۱۰۰٪ و مواد کیمیاوی جامد ۱۰۰٪) کاهش آمده است.

برعکس در ولایت بادغیس در تعداد عملیات ها (۱۳٪)، در دستگیری مظنونین (۱۱٪)، در کشف و ضبط (هیروئین و مت امفتامین به ترتیب ۹۶٪ و ۶۹٪) کاهش؛ اما در کشف و ضبط (تریاک ۱۰۵۴٪ و چرس ۱۹٪) افزایش آمده است. همچنان در ولایت غور در تعداد عملیات ها (۵۰٪)، در دستگیری مظنونین (۵۴٪)، در کشف و ضبط (هیروئین ۸٪، چرس ۶۹٪، مشروبات الکولی ۱۰۰٪ و کشمش تخمر شده ۷۸٪) کاهش، اما در کشف و ضبط (مت امفتامین ۳۹۸٪) افزایش به وجود آمده است.

جدول ۳: تغییرات ارقام عملیات ها، دستگیری مظنونین و کشف و ضبط انواع مواد مخدر در زون غرب طی ربع اول سال های ۱۴۰۰-۱۴۰۱

ولایت	سال	عملیات	مظنون	میزان هرولایت		هیروئین kg	تابلت K ارس	تریاک kg	چرس kg	مت امفتامین kg	مواد کیمیاوی جامد kg	مشروبات الکولی L.T	مراکز تولیدی غیر L.T	کشف مشروبات الکولی kg	تخریب کرکته	تخریب مواد تابلت	تخریب مواد تابلت	تخریب مواد تابلت	اسلحه	وسایط نقلیه	تجهیزات	مخبره	
				به تن	کیلوگرام																		
هرات	ربع اول سال ۱۴۰۱ ه ش	82	96	0.330	330.154	20.2375	195	23.265	80.630	16.472	4.309	-	-	173	-	-	-	-	-	-	8	-	-
	ربع اول سال ۱۴۰۰ ه ش	65	70	1.335	1334.809	2.704	28	17.255	182.129	16.301	0.66	-	-	860	-	-	-	-	-	-	7	8	-
		26%	37%	-75%	-75%	648%	596%	35%	-56%	1%	553%	-	-	-95%	-	-	-	-	-	-	14%	-	-
نیمروز	ربع اول سال ۱۴۰۱ ه ش	43	46	0.166	165.928	50.597	346	0.026	9.732	0.051	105.522	-	-	-	-	-	-	-	-	-	2	-	-
	ربع اول سال ۱۴۰۰ ه ش	23	30	3.974	3973.962	0.262	-	288.409	5.215	0.076	-	4600	-	-	-	-	-	-	-	-	1	-	-
		87%	53%	-96%	-96%	19212%	-	-100%	87%	-33%	-	-	-	-	-	-	-	-	-	-	100%	-	-
فراه	ربع اول سال ۱۴۰۱ ه ش	17	18	0.017	17.048	0.303	29	0.414	0.011	0.595	0.125	-	-	19.5	-	-	-	-	-	-	-	-	-
	ربع اول سال ۱۴۰۰ ه ش	16	17	3.007	3007.272	0.128	-	1.082	0.007	1956.055	1050	-	-	-	-	-	-	-	-	-	6	1	-
		6%	6%	-99%	-99%	137%	-	-62%	57%	-100%	-100%	-	-	-	-	-	-	-	-	-	-	-	-
بادغیس	ربع اول سال ۱۴۰۱ ه ش	7	8	0.074	73.547	0.003	-	70	3.525	0.019	-	-	-	-	-	-	-	-	-	-	1	-	-
	ربع اول سال ۱۴۰۰ ه ش	8	9	0.009	9.172	0.07	-	6.066	2.974	0.062	-	-	-	-	-	-	-	-	-	-	1	5	-
		-13%	-11%	722%	702%	-96%	-	1054%	19%	-69%	-	-	-	-	-	-	-	-	-	-	-80%	-	-
غور	ربع اول سال ۱۴۰۱ ه ش	6	6	0.269	268.607	0.024	-	-	0.078	0.498	229	-	-	0.009	39	1	-	-	-	-	-	-	-
	ربع اول سال ۱۴۰۰ ه ش	12	13	0.183	182.894	0.026	-	0.004	0.249	0.1	-	-	-	3.144	180	-	-	-	-	-	2	1	-
		-50%	-54%	47%	47%	-8%	-	-	-69%	398%	-	-	-	-78%	-100%	-	-	-	-	-	-	-	-

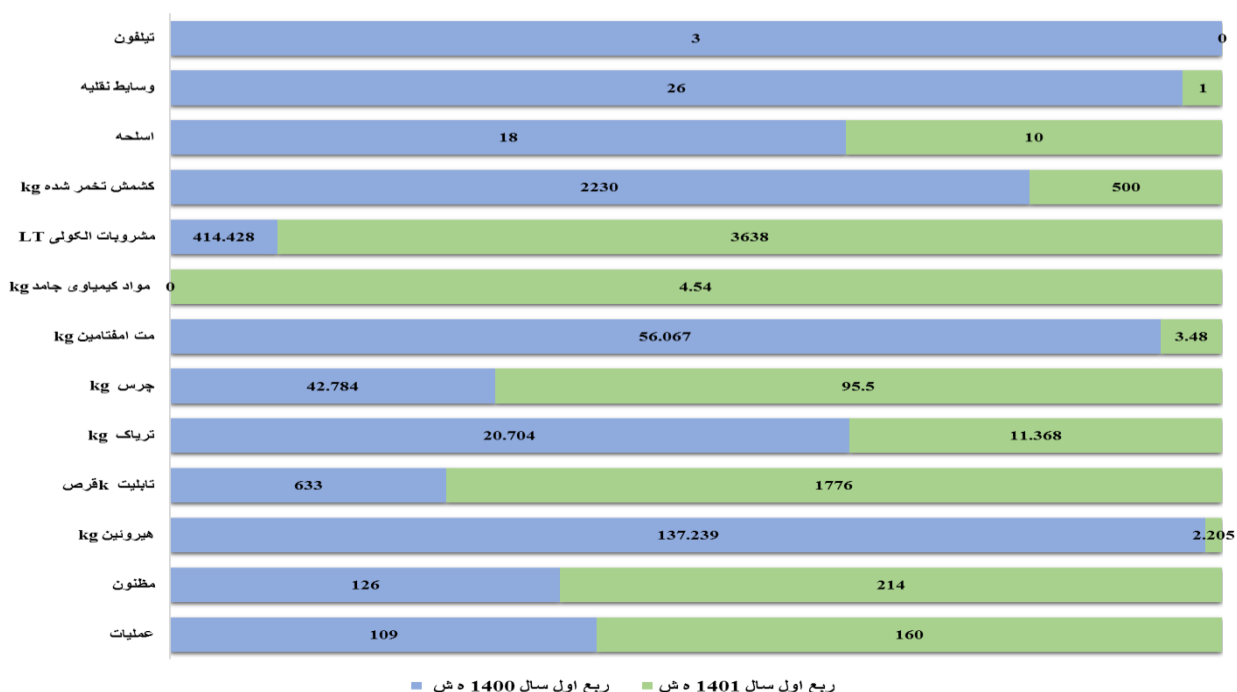
۴.۴ زون شمال و شمالشرق

گزارش و ارقام پولیس مبارزه علیه موادمخدر نشان می دهد که زون شمال و شمالشرق همچنان بیشترین فعالیت خرده فروشان و قاچاقبران موادمخدر و استفاده از تمام انواع موادمخدر را در خود داشته است. طبق گزارش پولیس مبارزه علیه موادمخدر طی ربع اول سال ۱۴۰۱ در مقایسه به ربع اول سال ۱۴۰۰ در این دو زون کشور بیشترین عملیات و کشف و ضبط صورت گرفته است. در زون شمال طی ربع اول سال ۱۴۰۱ مجموعاً (۱۶۰) عملیات اجرا شده که در نتیجه آن به تعداد (۲۱۴) مظنون گرفتار و به مقدار (۳,۵۲۷۳) تن معادل به (۳۵۲۷,۴۹) کیلو گرام انواع مختلف موادمخدر کشف و ضبط گردیده است. همین طور در جریان عملیات ها به تعداد (۱۰) میل اسلحه و یک عراده وسایط نقلیه نیز ضبط گردیده است. در حالیکه طی ربع اول سال ۱۴۰۰ در این زون در

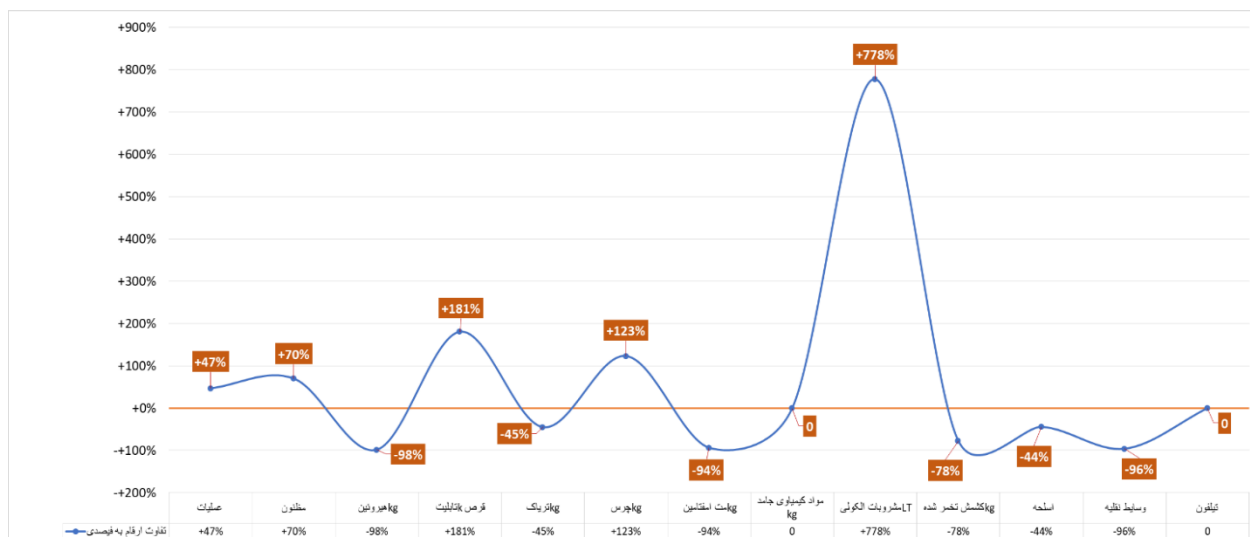
مجموع (۱۰۹) عملیات اجرا شده که در نتیجه آن (۱۲۶) مظنون گرفتار و به مقدار (۲,۸۱۸۷) تن معادل به (۲۸۱۸,۲۴) کیلو گرام انواع مختلف موادمخدر کشف و ضبط گردیده است.

براساس ارقام گزارش شده در کشف و ضبط تابلیت K، مشروبات الکولی، موادکیمیای جامد و چرس افزایش؛ اما در کشف و ضبط هیروئین، تریاک، مت امفتامین، کشمش تخمر شده، اسلحه و وسایط نقلیه طی ربع اول سال ۱۴۰۱ در مقایسه به ربع اول سال ۱۴۰۰ کاهش رونما گردیده است. تفاوت ارقام ربع اول هر دو سال در شکل ذیل قابل مشاهده است.

شکل ۲. گراف عملیات ها، گرفتاری مظنونین و کشف و ضبط انواع مواد مخدر در زون شمال طی ربع اول سال های (۱۴۰۰-۱۴۰۱) ه.ش



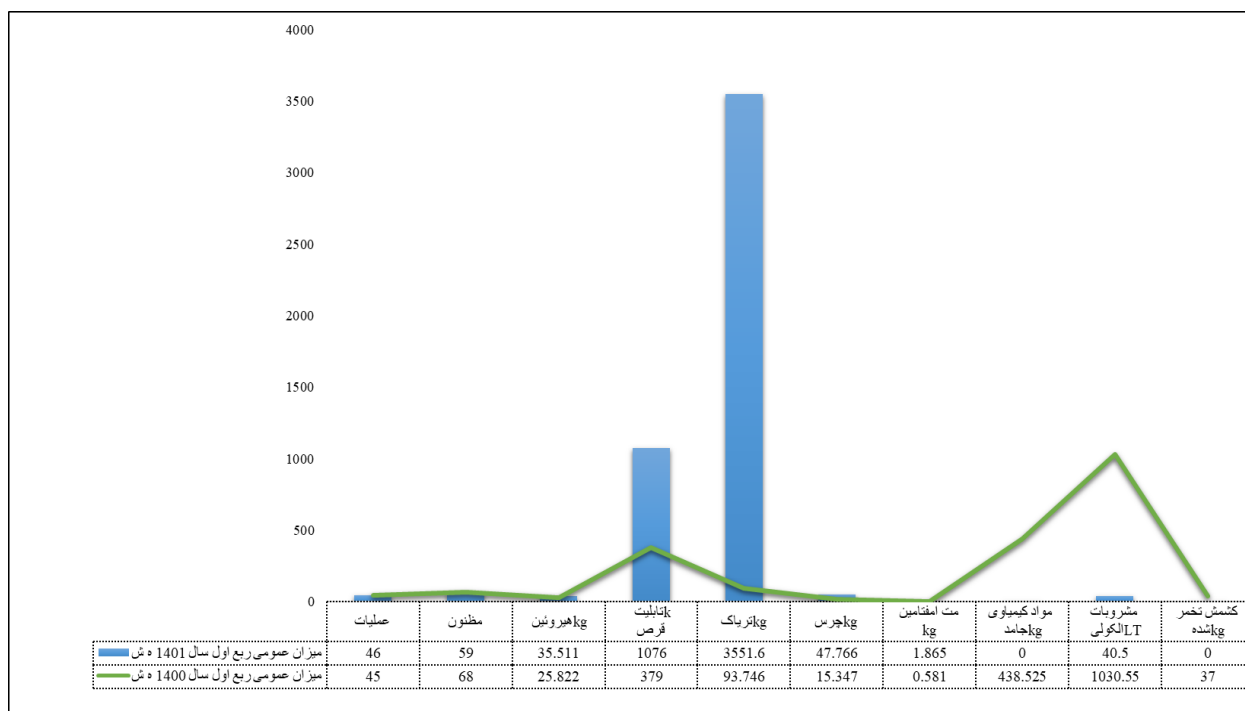
شکل ۳. فیصدی تغییرات در عملیات ها، گرفتاری مظنونین و کشف و ضبط انواع مواد مخدر در زون شمال طی ربع اول سال های (۱۴۰۰-۱۴۰۱) ه.ش



همین طور در زون شمالشرق که شامل ولایت های (بدخشان، تخار و کندز) می باشد گزارش پولیس مبارزه علیه موادمخدر نشان می دهد که در این زون در جریان ربع اول سال ۱۴۰۱ در مجموع (۴۶) عملیات اجرا شده است که در نتیجه آن به تعداد (۵۹) مظنون دستگیر و به مقدار (۳,۶۶۹) تن انواع موادمخدر که متشکل از (۱۰۷۶) قرص تابلیت K، (۳۵,۵۱۱) کیلوگرام هیروئین، (۳۵۵۱,۶) کیلوگرام تریاک، (۴۷,۷) کیلوگرام چرس می باشد کشف و ضبط گردیده است. همچنان در جریان عملیات ها (۹) عراده وسایط نقلیه، (۷) پایه تلفون و (۲) میل اسلحه نیز کشف و ضبط گردیده است.

در زون شمالشرق ارقام کشف و ضبط انواع موادمخدر و دستگیری های ربع اول سال ۱۴۰۱ نسبت به ربع اول سال ۱۴۰۰ تفاوت چشم گیری داشته است که در شکل ذیل ارقام زون شمالشرق و تفاوت های هر دو سال به وضوح قابل مشاهده میباشد.

شکل ۴. تفاوت در عملیات ها، گرفتاری مظنونین و کشف و ضبط انواع موادمخدر در زون شمالشرق طی ربع اول سال های (۱۴۰۰-۱۴۰۱) ه.ش



۴.۵ زون مرکز

پولیس مبارزه علیه موادمخدر در زون مرکز طی ربع اول سال ۱۴۰۱ در مجموع (۲۳۶) عملیات را اجرا نموده است که در نتیجه آن به تعداد (۳۳۰) مظنون دستگیر و به مقدار (۳,۵۲۵,۱۲) تن انواع موادمخدر که معادل (۳۵۲۵,۳۳) کیلوگرام میشود، کشف و ضبط گردیده است. و همچنان در جریان عملیات ها (۲۰) میل اسلحه، (۲۲) عراده وسایط نقلیه و (۲) عدد تلفون نیز کشف و ضبط گردیده است. در این زون ولایت کابل از لحاظ تعداد عملیات ها و کشف و ضبط انواع موادمخدر در صدر جدول قرار دارد که از مجموع (۲۳۶) عملیات در این زون تنها (۱۰۷) عملیات آن در کابل اجرا شده است و از مجموع (۳۳۰) مظنون (۱۵۸) نفر مظنون از ولایت کابل دستگیر شده است همچنان از مجموع (۳۵۲۵,۳۳) کیلوگرام انواع موادمخدر کشف و ضبط شده (۸۳۶,۳۵۸) کیلوگرام آن را ولایت کابل تشکیل میدهد و بر اساس گزارش پولیس مبارزه علیه موادمخدر در ولایت میدان وردگ کمترین عملیات اجرا و

کمترین کشف و ضبط انواع موادمخدر گزارش شده است و از جریان عملیات در ولایت های غزنی و پکتیکا در این ربع گزارش نشده است.

طبق ارقام پولیس مبارزه علیه موادمخدر در زون مرکز طی ربع اول سال ۱۴۰۱ در تعداد عملیات ها، دستگیری های مظنونین و در مجموع کشف و ضبط انواع مواد مخدر در مقایسه به ربع اول سال ۱۴۰۱ تغییرات رونما گردیده است که در بعضی از ولایت های این زون (کابل، پروان، پکتیا، پنجشیر، پکتیکا، غزنی و میدان وردگ) در تعداد عملیات کاهش و در ولایت های (خوست، کاپیسا، لوگر و بامیان) در تعداد عملیات افزایش به وجود آمده است. با وجود اینکه در بعضی از ولایت های این زون عملیات کمتر اجرا شده است؛ اما میزان کشف و ضبط انواع موادمخدر بیشتر بوده است. که تغییرات ارقام زون مرکز به فیصدی طی ربع اول سال ۱۴۰۱ در مقایسه سال ۱۴۰۰ در جدول ذیل قابل مشاهده میباشد.

جدول ۴: تفاوت ارقام عملیات ها، دستگیری مظنونین و کشف و ضبط انواع مواد مخدر به فیصدی در زون مرکز طی ربع اول سال های ۱۴۰۰-۱۴۰۱ ه.ش

ولایت	عملیات	مظنون		میزان هرولایت		هیروئین kg	تألیف قاچاق	تریاک kg	چرس kg	پنگانه kg	مت افغانین kg	مواد کمیونر و چیلد kg	مشروبات الکولی L.T	کشمش نمر شده kg	تکریم گل خانه مشکوک	اسلحه	وسایل نقلیه	تلفون
		به تن	کیلوگرام	به تن	کیلوگرام													
کابل	-27%	-19%	-94%	-94%	-95%	1702	-37%	-52%	-	-	-11%	-100%	-97%	-53%	-	125%	-30%	-98%
پروان	-17%	25%	536%	500%	-94%	-100%	3936%	-99%	100%	103%	-	-	100%	-	-	-99%	-75%	-100%
پکتیا	-53%	25%	53804%	53803%	-100%	-	466742%	37953%	-	-	-100%	-	-	-	-	-100%	100%	-
پنجشیر	-82%	-83%	-73%	-73%	-	-	-	-73%	-	-	-	-	-	-	-	-	-100%	-
پکتیکا	-100%	-100%	-100%	-100%	-100%	-	-	-100%	-	-	-100%	-	-	-	-	-100%	-100%	-100%
غزنی	-100%	-100%	-100%	-100%	-100%	-	-100%	-100%	-	-	-100%	-	-	-	-	-	-100%	-100%
خوست	1020%	670%	2531%	2593%	100%	179%	100%	4173%	-	-74%	-	-	100%	-	-	350%	100%	-
کاپیسا	180%	182%	33%	33%	31422%	-	-29%	-28%	-	95%	-	-	-	-	-	-100%	-	-100%
لوگر	400%	100%	1617%	1617%	6500%	-	-100%	100%	-	33%	-	-	-	-	-	-	-	-
بامیان	233%	217%	-67%	-60%	-59%	-	-	-100%	-	-	50%	-	100%	-	100%	100%	-	-
وردگ	-67%	0%	23764%	23764%	-100%	-	-	-	-	-	-100%	-	-	-	-	-	100%	-

۴.۶ ولایت های سرحدی

از اینکه افغانستان به عنوان یکی از کشورهای عمده تولید کننده تریاک در جهان به حساب می آید؛ اما تمام تریاک تولید شده در افغانستان به مصرف نمی رسد؛ بلکه به کشورهای همسایه و بعد به مقصد اصلی آن در تمام کشورهای جهان به خصوص به (کشور های اروپایی و غربی) قاچاق می شود. از این رو در ولایت های سرحدی همیشه بیشترین کشت، تولید و قاچاق انواع موادمخدر صورت میگیرد البته که پریکرسرها از کشورهای خارجی جهت تولید هیروئین به افغانستان قاچاق میشود سر انجام با استفاده از پریکرسرها تریاک به هیروئین تبدیل شده و هیروئین هم در داخل افغانستان استفاده گردیده و هم به هدف استفاده در بیرون از کشور توسط قاچاقبران داخلی و خارجی انتقال می گردد.

ارقام مجموع عملیات ها، گرفتاری مظنونین و کشف و ضبط انواع مواد مخدر در ولایت های هم سرحد با کشور های همسایه طی ربع اول سال ۱۴۰۱ ه ش به طور جدا گانه ذیلاً تشریح می گردد.

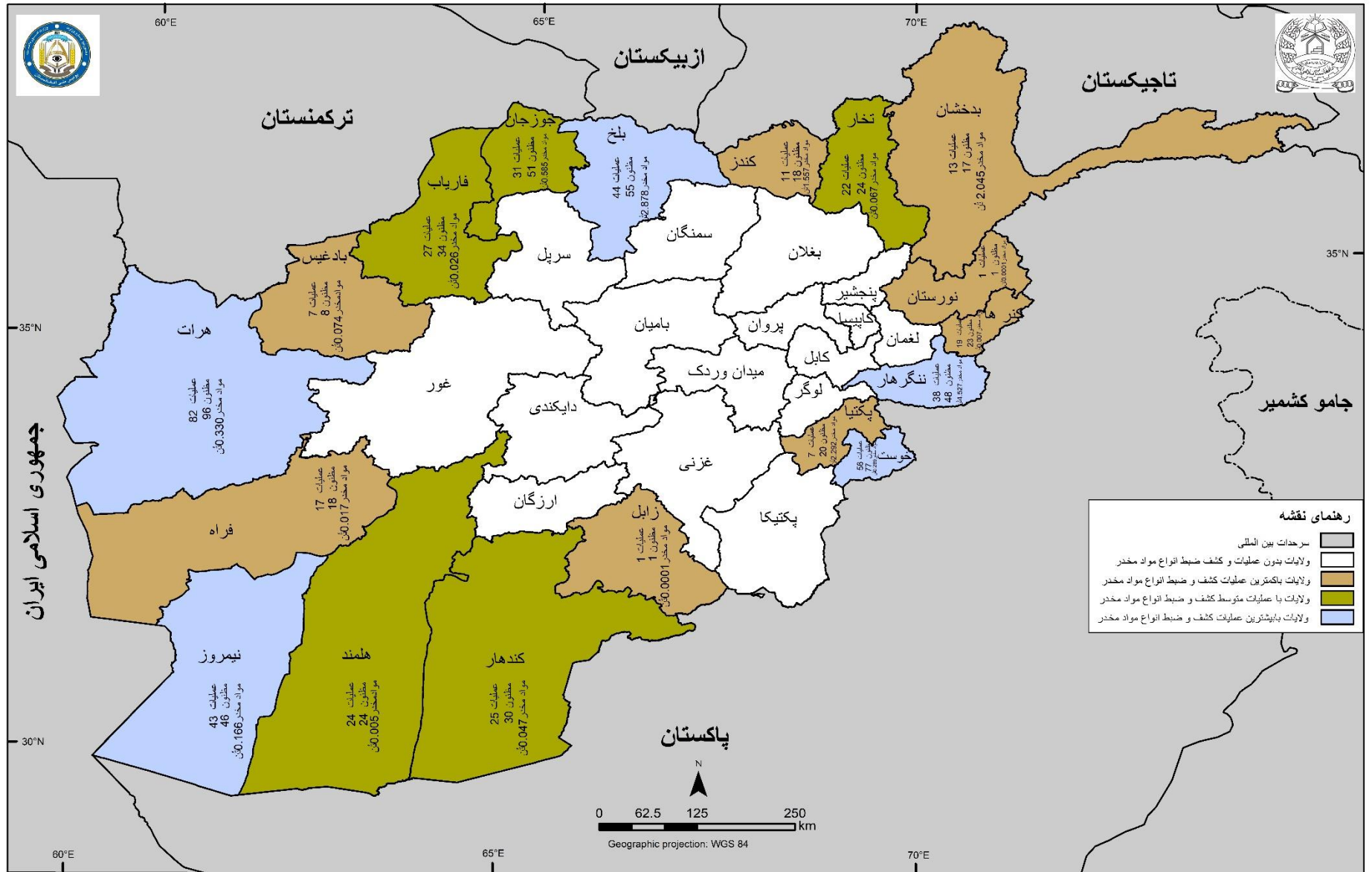
در ولایت **هرات** که با کشورهای ایران و ترکمنستان هم مرز است به اثر (۸۲) عملیات به تعداد (۹۶) مظنون دستگیر و به مقدار (۰,۳۳۰) تُن انواع مختلف موادمخدر؛ در ولایت **نیمروز** که با کشور پاکستان و ایران مرز مشترک دارد طی (۴۳) عملیات به تعداد (۴۶) مظنون و به مقدار (۰,۱۶۶) تُن انواع موادمخدر؛ در ولایت **بلخ** که با کشورهای ازبکستان، ترکمنستان و تاجکستان هم سرحد است در اثر (۴۴) عملیات به تعداد (۵۵) مظنون و به مقدار (۲,۸۷۸) تُن انواع مختلف موادمخدر؛ در ولایت **بدخشان** که با تاجیکستان، چین و پاکستان مرز مشترک دارد طی (۱۳) عملیات به تعداد (۱۷) مظنون و به مقدار (۱۴,۹۱۲۶۹۶) تُن موادمخدر؛ در ولایت **فراه** که با ایران هم سرحد می باشد در (۱۷) عملیات به تعداد (۱۸) مظنون دستگیر به مقدار (۰,۰۱۷) تُن انواع مختلف موادمخدر کشف و ضبط گردیده است.

ارقام چندین ولایت که با یک کشور مرز مشترک دارند طور جداگانه قرار ذیل توضیح میگردد:

در ولایت های **کندهز و تخار** که با تاجکستان مرز مشترک دارند طی (۳۳) عملیات به تعداد (۴۲) مظنون دستگیر و به مقدار (۱,۶۲۴۳۰۷) تُن انواع مختلف موادمخدر؛ در ولایت های (**جوزجان، بادغیس و فاریاب**) که با کشور ترکمنستان هم سرحد هستند، طی (۶۵) عملیات به تعداد (۹۳) مظنون گرفتار و به مقدار (۰,۶۸۵۴۵۷) تُن انواع مواد مخدر و در ولایت های (**هلمند، کندهار، کمر، پکتیا، زابل، ننگرهار، پکتیکا و نورستان**) که با کشور پاکستان مرز مشترک دارند، در مجموع طی (۱۷۱) عملیات به تعداد (۲۲۴) مظنون گرفتار گردیده است و به مقدار (۷,۱۶۷۳۲۴) تُن انواع مواد مخدر کشف و ضبط گردیده است.

در مجموع در ولایت های هم سرحد با کشور های همسایه به تعداد (۴۶۸) عملیات اجرا شده است که در نتیجه آن تعداد (۵۹۱) مظنون دستگیر و به مقدار (۱۴,۹۱) تُن انواع مختلف موادمخدر کشف و ضبط شده است. که در این میان تریاک (۴۵۹۲) کیلو گرام و تابلت K به مقدار (۴۴۶۵) قرص بیشترین ارقام؛ اما مت امفتامین به مقدار (۸۲,۶۹) کیلوگرام و موادکیمیای به مقدار (۳۵۴) کیلوگرام پایین ترین ارقام را در ولایت های سرحدی نشان می دهد.

عملیات، گزفتاری مظنونین، کشف و ضبط انواع مواد مخدر در ولایت های سرحدی افغانستان طی ربيع اول سال 1401 هـ.ش



ترتیب: ریاست سروی و تحلیل مواد مخدر (NSAD)

منبع: ریاست عمومی عملیاتی مدیریت تاک

نتیجه‌گیری

قاچاقبران موادمخدر در تمام کشورها بیشترین تلاش‌های شان را انجام می‌دهند تا اینکه بتوانند موادمخدر را به منظور کسب مفاد بیشتر به دست مصرف‌کنندگان برسانند و از طرف دیگر پولیس مبارزه علیه موادمخدر نیز از همه امکانات شان استفاده می‌کنند تا قاچاقبران را دستگیر و مانع قاچاق انواع موادمخدر در سطح ملی و بین‌المللی شوند.

پولیس مبارزه علیه موادمخدر از جمله ۳۴ ولایت افغانستان در ۳۱ ولایت و ۱۰۵ ولسوالی عملیات‌ها را جهت دستگیری قاچاقبران موادمخدر، کشف و ضبط انواع موادمخدر و تخریب مزارع کوکنار و لابراتوارهای موادمخدر اجرا نموده است. از میان ۳۱ ولایت در ۱۰ ولایت که شامل (کابل، هرات، خوست، نیمروز، بلخ، ننگرهار، جوزجان، بغلان، کندهار و هلمند) می‌شود بیشترین عملیات‌ها را انجام داده است که بیشترین کشف و ضبط انواع موادمخدر و دستگیری قاچاقبران در این ۱۰ ولایت گزارش شده است. براساس ارقام پولیس مبارزه علیه موادمخدر در ربع اول سال ۱۴۰۱ نسبت به ربع اول سال ۱۴۰۰ ه.ش در تعداد عملیات‌ها و دستگیری مظنونین افزایش و در کشف و ضبط بعضی از انواع موادمخدر کاهش به وجود آمده است.

قابل ذکر است که در ربع اول سال ۱۴۰۱ در مقایسه به ربع اول سال ۱۴۰۰ در مجموع عملیات‌ها ۱٪ و در دستگیری مظنونین ۱۱٪ افزایش؛ در حالیکه در کشف و ضبط انواع موادمخدر ۵۲٪ در سطح افغانستان کاهش آمده است.

همین‌طور ارقام به دست آمده از پولیس مبارزه علیه موادمخدر نشان می‌دهد که هیروئین، تابلت K، تریاک، چرس، مت‌امفتامین و مشروبات الکولی نسبت به سایر انواع موادمخدر در جریان عملیات‌ها بیشتر کشف و ضبط شده است. قابل ذکر است که در کشف و ضبط ارقام مت‌امفتامین و مورفین در ربع اول سال ۱۴۰۱ ه.ش نسبت به ربع اول سال گذشته کاهش چشمگیری به وجود آمده است.

در مجموع میتوان گفت که فعالیت‌های انجام شده طی ربع اول سال ۱۴۰۱ ه.ش خوب بوده ولی کافی نمیباشد، باید تلاش بیشتر صورت گیرد تا بتوانیم جلو کشت، تولید، توزیع، قاچاق و استفاده مواد مخدر را در کشور با استفاده از نیروهای پولیس ملی و تنفیذ قانون بگیریم تا باشد وجبیه اسلامی و انسانی خویش را در قبال مردم، جامعه و وطن خویش مسوولانه و به طور مسلکی انجام دهیم و در قدم نخست دین اسلامی خویش را ادا و جامعه را از وجود این پدیده کثیف‌رھائی بخشیده و در مجموع کاهش دوامدار در کشت، تولید، قاچاق، توزیع و مصرف مواد مخدر بوجود آمده و از بین برود.



NSAD