



امارت اسلامی افغانستان
وزارت امور داخله
معینیت مبارزه علیه مواد مخدر
معاونیت ملکی مبارزه علیه مواد مخدر
ریاست سروی و تحلیل مواد مخدر



گزارش تحلیلی از فعالیت های پولیس مبارزه علیه مواد مخدر
ربع چهارم سال ۱۴۰۱ ه. ش

فهرست مطالب

۱. مقدمه ۱
۲. یافته های کلیدی..... ۲
۳. روش کاری (طرز العمل) ۳
۴. فعالیت های پولیس مبارزه علیه مواد مخدر..... ۳
- ۴,۱ عملیات ها، دستگیری مظنونین و کشف و ضبط انواع مواد مخدر به سطح زون..... ۴
- ۴,۲ عملیات های پولیس مبارزه علیه مواد مخدر..... ۵
- ۴,۳ دستگیری مظنونین مواد مخدر در ربع چهارم سال ۱۴۰۱ ه.ش..... ۶
- ۴,۴ میزان عمومی مواد مخدر کشف و ضبط شده به تَن در ربع چهارم سال ۱۴۰۱ ه.ش..... ۷
- ۴,۵ کشف و ضبط انواع تابلت های نشه آور در ربع چهارم سال ۱۴۰۱ ه.ش..... ۸
- ۴,۶ میزان کشف و ضبط انواع مواد مخدر در ولایت های سرحدی طی ربع چهارم سال ۱۴۰۱ ه.ش..... ۱۱
- ۴,۷ محو مزارع کوکنار و چرس..... ۱۲

فهرست جدول ها

- جدول (۱) ارقام عملیات ها، دستگیری مظنونین و کشف و ضبط انواع مواد مخدر در ربع سوم و چهارم سال ۱۴۰۱ ه.ش به سطح زون..... ۴
- جدول (۲) تعداد عملیات های پولیس مبارزه علیه مواد مخدر در ربع سوم و چهارم سال ۱۴۰۱ ه. ش به تفکیک زون و ولایات..... ۵
- جدول (۳) دستگیری مظنونین مواد مخدر در ربع سوم و چهارم سال ۱۴۰۱ ه.ش به سطح افغانستان به تفکیک زون و ولایات..... ۶
- جدول (۴) میزان عمومی انواع مواد مخدر به " تَن" در ربع سوم و چهارم سال ۱۴۰۱ ه.ش..... ۷
- جدول (۵) ارقام کشف و ضبط تابلت K، تابلت زیکپ و میتادون در ربع سوم و چهارم سال ۱۴۰۱ ه.ش..... ۸
- جدول (۶) کشف و ضبط مواد کیمیاوی مایع، مشروبات الکولی، تخریب کارخانه های (تابلت K، مشروب و شیشه)، دستگیری اسلحه، وسایط نقلیه، تیلیفون و مخابره در ربع چهارم سال ۱۴۰۱..... ۹
- جدول (۷) ارقام محو کشت کوکنار و چرس به تفکیک زون ها و ولایات کشور..... ۱۲

فهرست شکل ها

- شکل (۱) گراف ارقام عملیات های پولیس مبارزه علیه مواد مخدر در ربع سوم و چهارم سال ۱۴۰۱ ه.ش..... ۵
- شکل (۲) گراف ارقام دستگیری مظنونین مواد مخدر در ربع سوم و چهارم سال ۱۴۰۱ ه.ش..... ۶
- شکل (۳) گراف میزان عمومی کشف و ضبط انواع مواد مخدر و تغییرات آن به " تَن" در ربع سوم و چهارم سال ۱۴۰۱ ه.ش به سطح افغانستان..... ۸
- شکل (۴) گراف تغییرات ارقام کشف و ضبط مواد کیمیاوی مایع، مشروبات الکولی، تخریب کارخانه های (تابلت K، مشروب و شیشه) دستگیری اسلحه، وسایط نقلیه، تیلیفون و مخابره در ربع چهارم سال ۱۴۰۱..... ۱۰
- شکل (۵) گراف محو کشت کوکنار به سطح ولایات از اول ماه (حمل - اخیر حوت) سال ۱۴۰۱ ه.ش..... ۱۳
- شکل (۶) گراف محو کشت چرس به سطح ولایات از اول ماه (حمل - اخیر حوت) سال ۱۴۰۱ ه.ش..... ۱۳
- شکل (۷) دیاگرام افزایش در کشف و ضبط انواع مواد مخدر در ربع چهارم سال ۱۴۰۱ ه.ش به سطح افغانستان..... ۱۴

۱. مقدمه

مصرف انواع موادمخدر و قاچاق آن امروز یکی از دغدغه های اصلی تمام کشور ها میباشد و بخصوص در کشورهای که مردم به کشت کوکنار و تولید تریاک بیشتر مباردرت می ورزند، این آسیب اجتماعی تعداد زیادی از مردم را تحت تاثیر قرار داده و به طور روز افزون در حال تعامل با سایر مشکلات به یک تهدید جدی برای کشور و جهان محسوب میشود.

متأسفانه افغانستان به عنوان یکی از کشورهای است که در آن کشت کوکنار، تولید تریاک، پروسس، قاچاق و استفاده از انواع موادمخدر به صورت وسیع وجود دارد، براساس گزارش دفتر UNODC سطح کشت کوکنار افغانستان در سال ۲۰۲۰ موزی (۱۷۷۰۰۰) هکتار و تولید تریاک به مقدار (۶۸۰۰) متریک تُن بوده است.

در ضمن مواد مخدر منحصی یک تهدید و چالش بزرگ برای کشور عزیز ما افغانستان به حساب می آید که با نا امنی، بی ثباتی و دوام جنگ در کشور ارتباط مستقیم داشته و سلامت جامعه ما را با خطر جدی مواجه ساخته است. هیروئین یکی از مواد مشتق شده از تریاک می باشد که اکنون افغانستان بیشتر از ۹۰٪ آنرا به سطح جهان تأمین می کند.

تحلیل که با در نظر داشت ارقام نشر شده مواد مخدر از جانب دولت افغانستان و دفتر جرایم سازمان ملل متحد صورت گرفته نشان میدهد که کشت، تولید، پروسس، قاچاق و ترانزیت مواد مخدر با گذشت هر سال افزایش پیدا نموده و کشور را از این ناحیه به چالش جدی روبرو ساخته است. تعداد زیاد از جوانان، زنان و اطفال را بطور دسته جمعی بطرف مرگ و نابودی کشانیده، حیثیت و وقار افغانستان را در سطح جهان و کشور های منطقه لکه دار ساخته است.

به همین سبب امارت اسلامی افغانستان از ابتدای تحول عظیم و ایجاد حکومت خویش در راستای کاهش مصرف و قاچاق موادمخدر تلاش های همه جانبه را انجام داده است که پولیس مبارزه علیه موادمخدر همیشه با قاچاقبران داخلی و خارجی در حال مبارزه می باشد.

در این گزارش ریاست سروی و تحلیل مواد مخدر به تحلیل ارقام و دست آورد های پولیس مبارزه با موادمخدر که شامل دستگیری مظنونین و قاچاقبران موادمخدر، تخریب لابرتوارهای موادمخدر، کشف و ضبط انواع موادمخدر، وسایط نقلیه و اسلحه به سطح افغانستان طی سال ۱۴۰۱ ه.ش می باشد، به صورت ربعوار می پردازد.

۲. یافته های کلیدی

عملیات ها، گرفتاری مظنونین و کشف و ضبط انواع مواد مخدر	واحد	میزان مجموعی ارقام ربع سوم سال 1401 ه.ش	میزان مجموعی ارقام ربع چهارم سال 1401 ه.ش	فیصدی تغییر ارقام ربع سوم و ربع چهارم سال 1401 ه.ش
عملیات ها	تعداد	1087	1652	+52%
مظنونین	تعداد	1345	1842	+37%
تابلیت k	قرص	18969	61154	+222%
تابلیت زیگب	قرص	-	16407	-
تابلیت ترامادول	قرص	-	5211	-
تابلیت میتادون	قرص	-	45075	-
تریاک	کیلو گرام	571.636	482.7843	-16%
چرس	کیلو گرام	2245.675	7816.15	+248%
موادکیمیای جامد	کیلو گرام	199679.5	469138.9	+135%
کشمش تخمر شده	کیلو گرام	936.5	1677	+79%
طلا	کیلو گرام	-	-	-
مت امقمامین	کیلو گرام	417.99	320.082	-23%
هیروئین	کیلو گرام	148.621	227.563	+53%
بنگانه	کیلو گرام	769	610	-+21%
خشخاش	کیلو گرام	8800	24502.5	+178%
مورفین	کیلو گرام	-	-	-
مشروبات الکولی	لیتر	4171.75	22810.73	+447%
مواد کیمیای مایع	لیتر	9935.5	35613.5	+258%
تیلفون	تعداد	400	449	+12%
تخریب کارخانه تولید مواد مخدر	تعداد	-	79	-
تخریب کارخانه مشکوک	تعداد	13	-	-
تخریب لابراتوار	تعداد	-	-	-
تخریب کارخانه تولید تابلیت k	تعداد	8	6	-25%
تخریب کارخانه تولید مشروب	تعداد	13	21	+62%
وسایط نقلیه	عزاده	138	130	-6%
اسلحه	میل/قبضه	37	46	+24%
مخابره	پایه	-	3	-

۳. روش کاری (طرز العمل)

ارقام استفاده شده در این گزارش مبتنی بر گزارش های روزانه کشف و ضبط انواع مواد مخدر توسط پولیس مبارزه علیه موادمخدر به سطح افغانستان در سال ۱۴۰۱ ه.ش می باشد. ریاست سروی و تحلیل موادمخدر معاونیت ملکی با در نظر داشت لایحه وظایف خویش مسوولیت تحلیل ارقام آن را به عهده داشته و به همین منظور تلاش نموده تا در غنای فعالیت های مبارزه علیه موادمخدر در کنار پولیس مبارزه علیه موادمخدر نقش خود را طور مؤلانه ادا نموده و تحلیل ارقام و تهیه گزارشکنونی در ریاست سروی و تحلیل مواد مخدر توسط کارمندان مسلکی و مجرب انجام می شود. قابل ذکر است که ریاست سروی و تحلیل موادمخدر در هماهنگی با ریاست عمومی عملیاتی پولیس مبارزه علیه مواد مخدر این گزارش را به صورت ربعوار به منظور اتخاذ تصمیم لازم از طرف مراجع ذیصلاح ترتیب و ارایه می نماید.

۴. فعالیت های پولیس مبارزه علیه موادمخدر

پولیس مبارزه علیه موادمخدر مسوولیت تمام عملیات های کشفی جهت کشف و ضبط انواع موادمخدر، تابلیت های نشه آور، وسایط نقلیه، اسلحه، مخابره و تیلیفون از نزد مظنونین مواد مخدر، دستگیری مظنونین (خرده فروشان و قاچاقبران مواد مخدر) و تخریب لابراتوارهای مواد مخدر را با همکاری سایر نهادهای ذیربط به عهده دارند. نتایج تمام عملیات هائیکه در ولایت ها انجام میشود با جزئیات آن به مرکز گزارش داده میشود که دفتر مرکزی پولیس مبارزه علیه موادمخدر به اساس آن یک جدول توحیدی ربعوار را ترتیب و بعداً طبق تعامل رسمی جهت تحلیل ارقام و ترتیب گزارش تحلیلی و توحیدی به ریاست سروی و تحلیل موادمخدر ارسال میدارد. این ریاست ارقام جمع آوری شده را در بخش های جداگانه به اساس واحد اندازه گیری مواد مخدر، تعداد عملیات های انجام شده به سطح افغانستان به تفکیک زون و ولایت ها و میزان مجموعی عملیات ها، دستگیری مظنونین و کشف و ضبط میزان عمومی انواع مواد مخدر که به تن اندازه می گردد به سطح زون و سطح افغانستان ترتیب نموده و به مقامات ذیربط و ذیصلاح ارایه می نماید.

۴.۱ عملیات ها، دستگیری مظنونین و کشف وضبط انواع مواد مخدر به سطح زون

در اینجا تعداد عملیات ها، تعداد مظنونین مواد مخدر و مجموع کشف و ضبط مواد مخدر که از کیلو گرام به تن تبدیل گردیده است به تفکیک شش زون کشور و همچنان میزان مجموعی آن به سطح افغانستان طور مقایسوی با ارقام ربع قبلی در یک جدول ترتیب گردیده است که نظر به آن هر گونه تغییرات (افزایش / کاهش) در ارقام هم در سطح زون ها و هم به سطح افغانستان به آسانی مشاهده می گردد.

جدول (۱) ارقام عملیات ها، دستگیری مظنونین و کشف وضبط انواع مواد مخدر در ربع سوم و چهارم سال ۱۴۰۱ به سطح زون

تغییرات	کشف وضبط انواع مواد مخدر به تن در ربع چهارم سال ۱۴۰۱	کشف وضبط انواع مواد مخدر به تن در ربع سوم سال ۱۴۰۱	فیصدی تغییرات	گرفتاری مظنونین در ربع چهارم سال ۱۴۰۱	گرفتاری مظنونین در ربع سوم سال ۱۴۰۱	فیصدی تغییرات	تعداد عملیات ها در ربع چهارم سال ۱۴۰۱	تعداد عملیات ها در ربع سوم سال ۱۴۰۱	زون
۱ تن بیشتر نسبت به ربع سوم	۵۹.۷۵	۵۹.۰۷	+۴۷٪	۵۵۸	۳۸۰	+۴۴٪	۴۴۲	۳۰۷	مرکز
۲۸۷ تن بیشتر نسبت به ربع سوم	۳۵۰.۶۴	۶۳.۲۴	+۱۹۷٪	۴۳۳	۱۴۶	+۲۳۹٪	۴۹۲	۱۱۲	جنوب
۰.۶ تن بیشتر نسبت به ربع سوم	۲.۲۳	۱.۶۷	+۶۵٪	۸۳	۱۱۱	+۵۳٪	۱۳۸	۹۰	شرق
۵۰ تن بیشتر نسبت به ربع سوم	۱۱۳.۴۳	۶۳.۲۰	-۵٪	۳۴۷	۳۶۵	-۱۷٪	۳۳۵	۳۰۲	غرب
۱۳ تن کمتر نسبت به ربع سوم	۲۴.۲۰	۳۷.۳۳	-۱۹٪	۲۳۰	۲۸۵	-۲۳٪	۱۷۷	۲۲۹	شمال
۰.۹ تن بیشتر نسبت به ربع سوم	۱.۲۶	۰.۳۵	+۵۷٪	۹۱	۵۸	+۴۵٪	۶۸	۴۷	شمالشرق
۳۲۶.۷ تن بیشتر نسبت به ربع سوم	۵۵۱.۵	۲۲۴.۹	+۲۷٪	۱۸۴۲	۱۳۴۵	+۵۳٪	۱۶۵۲	۱۰۸۷	میزان عمومی به سطح افغانستان

به اساس جدول فوق، طی ربع چهارم سال ۱۴۰۱ ه.ش تعداد عملیات های پولیس مبارزه علیه مواد مخدر ۳۳۹٪ در زون جنوب، ۵۳٪ در زون شرق، ۴۵٪ در زون شمالشرق، ۴۴٪ در زون مرکز و ۱۱٪ در زون غرب افزایش داشته است؛ اما تعداد عملیات ها ۲۳٪ در زون شمال نسبت به ربع سوم سال جاری کاهش یافته است.

در دستگیری مظنونین مواد مخدر ۱۹۷٪ در زون جنوب، ۶۵٪ در زون شرق، ۵۷٪ در زون شمالشرق، ۴۷٪ در زون مرکز افزایش به وجود آمده است؛ اما در دستگیری مظنونین مواد مخدر ۱۹٪ در زون شمال و ۵٪ در زون غرب نسبت به ربع سوم سال جاری کاهش آمده است.

در کشف و ضبط انواع مواد مخدر ۲۸۷ تن در زون جنوب، ۵۰ تن در زون غرب، ۱۳ تن در زون شمال، ۱ تن در زون مرکز، ۰.۹ تن در زون شمالشرق و ۰.۶ تن در زون شرق نسبت به ربع سوم سال جاری افزایش به وجود آمده است؛ اما در کشف و ضبط انواع مواد مخدر به اندازه ۱۳ تن در زون شمال در مقایسه به ربع سوم سال جاری کاهش رو نما گردیده است.

به صورت عموم در ربع چهارم سال ۱۴۰۱ ه.ش به سطح افغانستان در تعداد عملیات ها ۵۲٪، در دستگیری مظنونین ۳۷٪ و در رقم مجموعی کشف و ضبط انواع مواد مخدر به اندازه ۳۲۶.۷ تن نسبت به ربع سوم سال جاری افزایش آمده است.

از مقایسه ارقام ربع سوم و چهارم سال جاری به این نتیجه میرسیم که در تعداد عملیات ها، دستگیری مظنونین مواد مخدر و کشف وضبط انواع مواد در نتیجه سعی و تلاش روز افزون پولیس مبارزه علیه مواد مخدر در سطح افغانستان افزایش چشمگیر به وجود آمده است.

۴,۲ عملیات های پولیس مبارزه علیه مواد مخدر

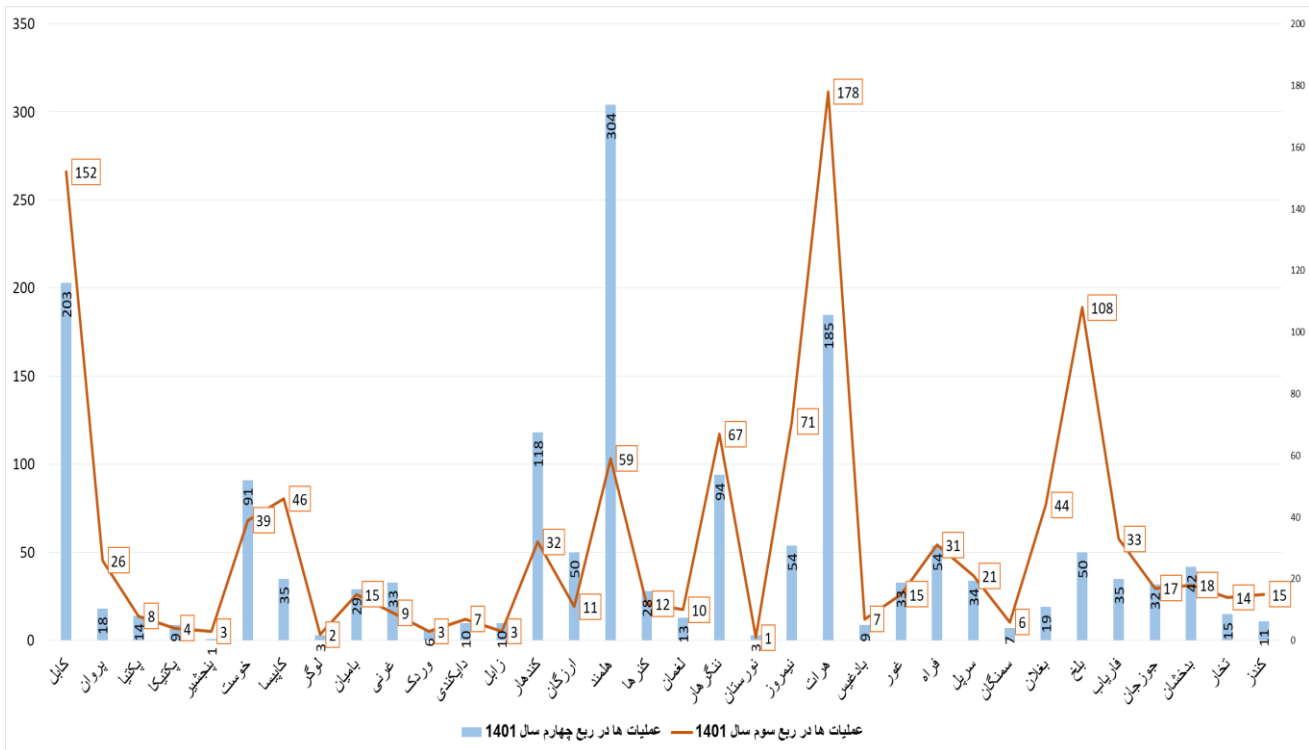
نظر به گزارش ربع چهارم سال ۱۴۰۱ ه.ش پولیس مبارزه علیه مواد مخدر عملیات های خویش را در ۲۴ ولایت انجام داده است که در جدول ذیل ارقام مقایسوی ربع سوم و چهارم همچنان فیصدی تغییرات ارقام عملیات ها نسبت به ربع سوم سال جاری را نشان می دهد.

جدول (۲) تعداد عملیات های پولیس مبارزه علیه مواد مخدر در ربع سوم و چهارم سال ۱۴۰۱ ه.ش به تفکیک زون و ولایات

زون	مرکز										جنوب				شرق				غرب				شمال			شمالشرق			میان عمومی به سطح افغانستان		
	کابل	پراوان	پکتیا	پکتیکا	پنجشیر	پنجشیر	کاپیسا	خوست	زابل	کندهار	لرگان	هند	کرما	نصان	ننگرهار	نورستان	زابل	پنجشیر	پکتیکا	پکتیا	پنجشیر	زابل	کندهار	لرگان	سنگان	پنجشیر	زابل	پنجشیر		پنجشیر	کنار
عملیات ها در ربع سوم سال ۱۴۰۱	152	26	8	4	1	3	91	39	46	3	2	18	71	31	15	7	178	7	9	185	54	33	15	31	21	6	44	108	18	14	15
عملیات ها در ربع چهارم سال ۱۴۰۱	203	18	8	4	1	3	91	39	46	3	2	18	71	31	15	7	178	7	9	185	54	33	15	31	21	6	44	108	14	15	11
فصودی تفاوت	34%	-31%	75%	125%	-67%	133%	-24%	50%	93%	267%	100%	43%	233%	269%	355%	415%	133%	30%	40%	200%	-24%	4%	29%	120%	74%	62%	17%	-57%	-54%	6%	88%

قرار جدول (۲) در ربع چهارم سال ۱۴۰۱ ه.ش به سطح افغانستان به تعداد (۱۶۵۲) عملیات به منظور کشف و ضبط انواع مواد مخدر انجام شده است، در مقایسه به تعداد عملیات های ربع سوم که (۱۰۸۷) عملیات بود، (۵۶۵) عملیات بیشتر انجام شده است. قابل ذکر است که در ربع چهارم بیشتر از نصف عملیات ها درشش ولایت کشور انجام یافته است که هلمند با ۲۰۴ عملیات در صدر، به تعقیب آن کابل با ۲۰۳ عملیات، هرات با ۱۸۵ عملیات، کندهار با ۱۱۸ عملیات، ننگرهار با ۹۴ عملیات و خوست با ۹۱ عملیات به ترتیب در رده های دوم، سوم، چارم، پنجم و ششم قرار گرفته است. به این اساس در شش ولایت فوق الذکر به تعداد (۹۹۵) عملیات از (۱۶۵۲) عملیات انجام یافته است که (۶۰)٪ مجموع عملیات ها را در ربع چهارم سال جاری به سطح کشور تشکیل می دهد. متباقی ۴٪ عملیات ها در سایر ولایات انجام یافته است. ارقام عملیات های ربع سوم و چهارم به تفکیک هر ولایت بر علاوه جدول فوق در شکل ذیل نیز نشان داده شده است.

شکل (۱) گراف ارقام عملیات های پولیس مبارزه علیه مواد مخدر در ربع سوم و چهارم سال ۱۴۰۱ ه.ش



۴.۴ میزان عمومی مواد مخدر کشف و ضبط شده به تن، در ربع چهارم سال ۱۴۰۱ ه.ش

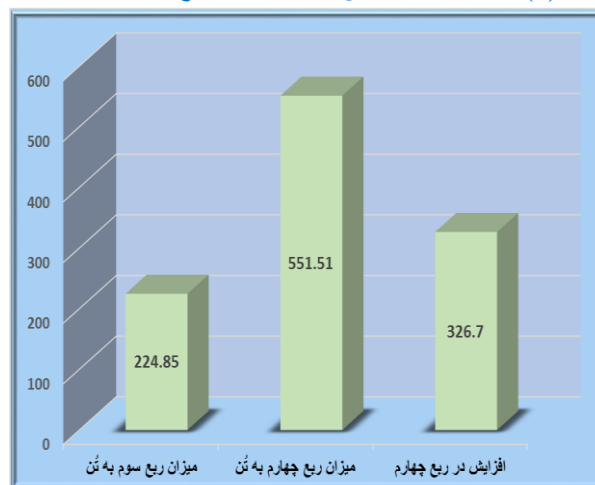
تحت این عنوان جدول ارقام چند نوع مواد مخدر ترتیب گردیده است که به صورت متفرقه به کیلو گرام و طور مجموعی به تن اندازه گیری میگردد. از قبیل: هیروئین، تریاک، چرس، بنگدانه، خشخاش، مت امفامین یا شیشه، مواد کیمیاوی جامد و کشمش تخمرشده. در این جدول میزان مواد مخدر ذکر شده در ستون های جداگانه به تفکیک هر ولایت و همچنان میزان عمومی آن به سطح افغانستان به صورت ربعوار درج گردیده است. همچنان سهم فیصدی ارقام هر ولایت در میزان عمومی مواد مخدر به سطح افغانستان در ستون های جداگانه نشان داده شده است.

جدول (۴) میزان عمومی انواع مواد مخدر به "تن" در ربع سوم و چهارم سال ۱۴۰۱ ه.ش

زون	ولایت	میزان ربع سوم به تن	فیصدی کشف و ضبط در هر ولایت	میزان ربع چهارم به تن	فیصدی کشف و ضبط در هر ولایت	چرس kg	بنگدانه kg	خشخاش kg	مت اففامین kg	مواد کیمیاوی جامد kg	کشمش تخمر شده kg
مرکز	کابل	3,587	4.2%	20,622	9.2%	10,974	34,677	-	-	1944,893	232
	پروان	0.032	0.04%	0.00800	0.00%	-	2,013	-	-	-	-
	پکتیا	5.807	6.815%	1,84200	0.82%	-	-	-	-	1700	-
	پکتیکا	0.051	0.06%	2,042	0.91%	-	-	-	-	1990	-
	پنجشیر	0.773	0.91%	0.001	0.00%	-	-	-	-	-	-
	خرست	0.022	0.03%	2,703	1.20%	0.042	5,369	84,501	610	2,000	-
	کاپیسا	0.013	0.02%	0.005	0.00%	1,329	0,057	3,728	-	-	-
	لوگر	0.04	0.05%	0.597	0.27%	196	-	0,735	-	-	-
	بامیان	11.42	13.40%	0.728	0.32%	0.06	0,058	2,993	-	625	-
	غزنی	1,912	2.244%	21,204	9.43%	1,416	0,796	200,588	21,000	-	-
جنوب	وردک	35,413	41.6%	10,001	4.45%	0.003	0.529	-	-	10,000	-
	دایکندی	0.438	0.5140%	1,259	0.56%	0.018	0.7	-	-	1233	-
	زابل	2	-	11,636	5.17%	0.359	4,675	0.006	-	6960.1	-
	کندهار	27.846	32.7%	75,607	33.63%	0.04	0.887	0.673	-	52415	-
	ارزگان	24.08	28.3%	92,458	41.12%	-	0.051	0.58	-	92097	-
	هلند	8.88	10.4%	169,682	75.46%	4.261	0.543	5,984	-	166553	-
شرق	کندها	0.004	0.005%	0.002	0.001%	-	-	2,167	-	-	-
	لغمان	0.014	0.0%	0	0.00%	0.005	0.028	0.198	-	-	-
	ننګرهار	1,648	1.9%	2,228	0.99%	75	104.79	1642.07	-	9.35	-
	نورستان	-	-	0.002	-	0.12	-	1,726	-	0.115	-
غرب	نیمروز	4,528	5.31%	0.128	0.06%	56.53	48,722	8,721	-	1.6	-
	هرات	46,783	54.9%	22,984	10.22%	32,4513	5.34	293,587	-	431.5	-
	بادغیس	0.003	0.00%	0.056	0.025%	47.013	0.004	9.25	-	-	-
	غور	11,555	13.6%	79,205	35.23%	-	-	-	-	79203	-
شمال	فراه	0.33	0.39%	11,054	4.92%	0.545	5.73	90.091	-	10958	-
	سرپل	6,705	7.87%	18,718	8.32%	1,751	-	1,456	-	370	-
	سمنگان	12,884	15.12%	0.006	0.00%	0.983	0.001	4.7	-	-	-
	بغلان	0.188	0.22%	0.013	0.01%	3	0.005	9,658	-	-	-
	بلخ	0.081	0.10%	0.14	0.06%	38	1,756	77,965	-	0.57	-
	فاریاب	17,418	20.44%	4,997	2.22%	0.279	0.162	0.385	-	4848	-
	جوزجان	0.053	0.06%	0.33	0.15%	4.26	0.287	45,295	-	-	-
شمالشرق	بدخشان	0.126	0.15%	0.567	0.25%	0.29	15,655	3,067	-	523,827	17.5
	تخار	0.13	0.15%	0.426	0.19%	5.2	0.195	12.5	-	-	220
	کنده	0.089	0.10%	0.263	0.12%	2	0.057	0.22	-	215	-
میزان عمومی به سطح افغانستان		224.85	100%	551.51	100%	482.78	227,563	7816.15	610.00	469138.94	1677

به اساس جدول فوق طی ربع چهارم سال ۱۴۰۱ ه.ش به میزان (۵۵۱,۵۱) تن انواع مواد مخدر به سطح افغانستان کشف و ضبط گردیده است. که در مقایسه به میزان عمومی ربع سوم سال جاری (۳۲۷) تن افزایش داشته است. در این میان مواد کیمیاوی جامد، خشخاش چرس و کشمش تخمر شده با ارقام ۴۶۹۱۳۸,۹۴ کیلو گرام، ۲۴۵۰۳ کیلو گرام، ۷۸۱۶,۱۵ کیلو گرام و ۱۶۷۷ کیلو گرام بیشترین حجم مواد مخدر کشف و ضبط شده در ربع چهارم سال ۱۴۰۱ ه.ش را تشکیل داده است؛ اما هیروئین با رقم ۲۲۷,۵۶ کیلو گرام کمترین رقم را نشان میدهد.

شکل (۳) گراف میزان عمومی کشف و ضبط انواع مواد مخدر و تغییرات آن به "تن" در ربع سوم و چهارم سال ۱۴۰۱ ه.ش به سطح افغانستان



۴.۵ کشف و ضبط انواع تابلت های نشه آور در ربع چهارم سال ۱۴۰۱ ه.ش

به اساس گزارش پولیس مبارزه علیه مواد مخدر بعضی از تابلت های نشه آور مانند تابلت K، تابلت زیکپ و میتادون نیز شامل ارقام عمومی کشف و ضبط انواع مواد مخدر می باشد. چون تابلت ها از لحاظ واحد اندازه گیری با سایر مواد مخدر فرق دار بنا بر آن ارقام آن در یک جدول جداگانه ترتیب گردیده است.

جدول (۵) ارقام کشف و ضبط تابلت K، تابلت زیکپ و میتادون در ربع سوم و ربع چهارم سال ۱۴۰۱ ه.ش

زون	ولایت	تعداد تابلت K		تعداد تابلت زیکپ	تعداد میتادون	تعداد میتادون	تعداد میتادون	تعداد میتادون	تعداد میتادون	
		ربع سوم	ربع چهارم							
مرکز	کابل	7735	40.8%	24351	39.8%	16402	99.97%	-	-	
	پروان	164	0.9%	78	0.1%	-	-	-	-	
	خوست	569	3.0%	6175	10.1%	5	0.03%	-	-	
	کاپیسا	136	0.7%	6	0.0%	-	-	-	-	
	پکتیا	5	0.03%	-	-	-	-	-	-	
	بامیان	-	-	70	0.1%	-	-	-	-	
	غزنی	-	-	2	0.0%	-	-	-	-	
جنوب	لوگر	16	0.1%	-	-	-	-	-	-	
	کندهار	795	4.2%	1516	2.5%	-	-	-	-	
	هلمند	1210	6.4%	1000	1.6%	-	-	-	-	
شرق	لغمان	-	-	8	0.0%	-	-	-	-	
	ننګرهار	3720	19.6%	16962	27.7%	-	-	-	-	
غرب	کنړ	-	-	52	0.1%	-	-	-	-	
	نیمروز	-	-	240	0.4%	-	-	-	0.9962	
	هرات	95	0.5%	2949	4.8%	-	-	-	-	
	بادغیس	21	0.1%	-	-	-	-	-	-	
	فراه	-	-	2007	3.3%	-	-	-	0.0038	
شمال	سرپل	16	0.1%	9	0.0%	-	-	-	-	
	بغلان	55	0.3%	249	0.4%	-	-	-	-	
	بلخ	2068	10.9%	1173	1.9%	-	-	-	-	
	فاریاب	-	-	59	0.1%	-	-	-	-	
	جوزجان	155	0.8%	327	0.5%	-	-	-	-	
شمالشرق	سمنگان	166	0.9%	-	-	-	-	-	-	
	بدخشان	104	0.5%	351	0.6%	-	-	-	-	
	تخار	116	0.6%	2097	3.4%	-	-	-	-	
	کنډز	1823	9.6%	1473	2.4%	-	-	-	-	
مجموع به سطح افغانستان	18969	100%	61154	100%	16407	100%	0	0	45075	100%

۴,۶ میزان کشف و ضبط انواع مواد مخدر در ولایت های سرحدی طی ربع چهارم سال ۱۴۰۱ ه.ش

از اینکه افغانستان به عنوان یکی از کشورهای عمده تولید کننده تریاک در جهان به حساب می آید؛ اما تمام تریاک تولید شده در افغانستان به مصرف نمی رسد؛ بلکه به کشورهای همسایه و بعد به مقصد اصلی آن در تمام کشورهای جهان به خصوص به (کشور های اروپایی و غربی) قاچاق می شود. از این رو در ولایت های سرحدی همیشه بیشترین کشت، تولید و قاچاق انواع مواد مخدر صورت میگیرد البته که پریکرسرها از کشورهای خارجی جهت تولید هیروئین به افغانستان قاچاق میشود سر انجام متصدیان کارخانه های تولید هیروئین با استفاده از پریکرسرها تریاک را به هیروئین تبدیل می نمایند که مقدار محدود آن در داخل افغانستان استفاده گردیده و بیشترین آن به هدف استفاده در بیرون از کشور توسط قاچاقبران داخلی و خارجی انتقال می گردد.

ارقام مجموع عملیات ها، دستگیری مظنونین و کشف و ضبط انواع مواد مخدر در ولایت های هم سرحد با کشورهای همسایه طی ربع سوم سال ۱۴۰۱ ه.ش به طور جدا گانه ذیلاً تشریح می گردد.

در ولایت هرات که با کشورهای ایران و ترکمنستان هم مرز است به اثر (۱۸۵) عملیات به تعداد (۲۱۳) مظنون دستگیر و به مقدار (۲۲,۹۸۴) تُن انواع مختلف مواد مخدر کشف و ضبط گردیده است. در ولایت نیمروز که با کشورهای پاکستان و ایران مرز مشترک دارد طی (۵۴) عملیات به تعداد (۵۴) مظنون دستگیر و به مقدار (۰,۱۲۸) تُن انواع مواد مخدر کشف و ضبط گردیده است. در ولایت بلخ که با کشورهای ازبکستان، ترکمنستان و تاجیکستان هم سرحد است در اثر (۵۰) عملیات به تعداد (۷۱) مظنون دستگیر و به مقدار (۰,۱۴۰) تُن انواع مختلف مواد مخدر کشف و ضبط گردیده است. در ولایت بدخشان که با تاجیکستان، چین و پاکستان مرز مشترک دارد طی (۴۲) عملیات به تعداد (۵۱) مظنون دستگیر و به مقدار (۰,۵۶۷) تُن مواد مخدر کشف و ضبط گردیده است. در ولایت فراه که با ایران هم سرحد می باشد در (۵۴) عملیات به تعداد (۵۳) مظنون دستگیر به مقدار (۱۱,۰۵۴) تُن انواع مختلف مواد مخدر کشف و ضبط گردیده است.

ارقام چندین ولایت که با یک کشور مرز مشترک دارند طور جداگانه قرار ذیل توضیح میگردد:

در ولایت های کندز و تخار که با تاجیکستان مرز مشترک دارند طی (۲۶) عملیات به تعداد (۴۰) مظنون دستگیر و به مقدار (۰,۶۸۹) تُن انواع مختلف مواد مخدر کشف و ضبط گردیده است. در ولایت های (جوزجان، بادغیس و فاریاب) که با کشورهای ترکمنستان هم سرحد هستند، طی (۷۶) عملیات به تعداد (۹۰) مظنون دستگیر و به مقدار (۵,۳۸) تُن انواع مواد مخدر کشف و ضبط گردیده است. در ولایت های (هلمند، کندهار، کونر، پکتیا، زابل، ننگرهار، پکتیکا، خوست و نورستان) که با کشورهای پاکستان مرز مشترک دارند، در مجموع طی (۶۷۱) عملیات به تعداد (۷۰۸) مظنون دستگیر و به مقدار (۲۶۵,۷۴) تُن انواع مواد مخدر کشف و ضبط گردیده است.

در مجموع در ولایت های هم سرحد با کشورهای همسایه در ربع چهارم سال ۱۴۰۱ ه.ش به تعداد (۱۱۵۸) عملیات انجام شده است که در نتیجه آن به تعداد (۱۲۸۰) مظنون دستگیر و به مقدار (۳۰۶,۶۸۹) تُن انواع مختلف مواد مخدر کشف و ضبط گردیده است.

به این اساس ولایت های سرحدی ۶۶٪ عملیات ها، ۶۴٪ مظنونین و ۵۱٪ انواع مواد مخدر کشف و ضبط شده را در مقایسه به میزان عمومی عملیات ها، دستگیری مظنونین مواد مخدر و کشف و ضبط انواع مواد مخدر به سطح افغانستان احتوا می نماید.

قابل ذکر است که سایر مواد مخدر، اسلحه، مخبره و تلیفون که به ترتیب واحد اندازه گیری آنها (قرص، لیتر، قبضه، عراده و پایه) می باشد مانند: تابلیت K (۳۶۳۸۱) قرص، مواد کیمیاوی مایع (۳۴۵۱۴) لیتر، مشروبات الکلی (۴۱۸,۱) لیتر، اسلحه (۲۶) قبضه، وسایط نقلیه (۸۱) عراده، مخبره (۳) پایه و تلیفون (۲۲۳) عدد نیز شامل ارقام ولایت های سرحدی می باشد. همچنان در ولایت های سرحدی به تعداد (۶۳) باب کارخانه تولید تابلیت K، به تعداد (۱۱) باب کارخانه تولید مشروبات و به تعداد (۵) کارخانه شیشه در ربع دوم سال ۱۴۰۱ ه.ش تخریب گردیده است.

نتیجه گیری

معمولاً قاچاقبران موادمخدر در تمام کشورها بیشترین تلاش های شان را انجام می دهند تا اینکه بتوانند موادمخدر را به منظور کسب مفاد بیشتر به دست مصرف کنندگان برسانند و از طرف دیگر پولیس مبارزه علیه موادمخدر نیز از همه امکانات شان استفاده می کنند تا قاچاقبران را دستگیر و مانع قاچاق انواع موادمخدر در سطح ملی و بین المللی گردند.

خلاصه نتایج گزارش ربع چهارم سال ۱۴۰۱ ه.ش در سه بخش قرار ذیل است:

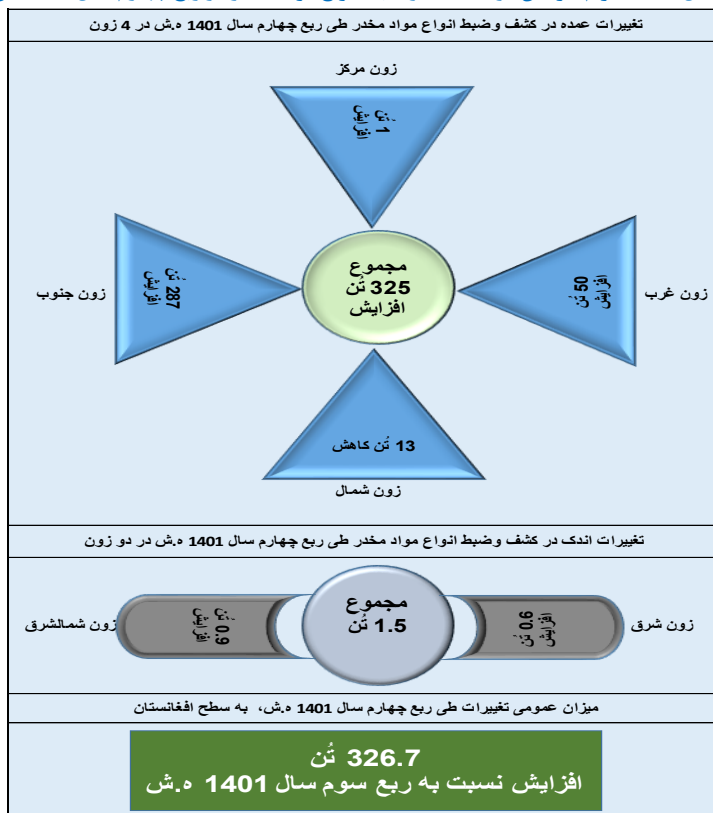
- در ربع چهارم سال ۱۴۰۱ ه.ش به سطح افغانستان به تعداد (۱۶۵۲) عملیات به منظور کشف و ضبط انواع مواد مخدر انجام یافته است. در مقایسه به ربع سوم که جمعاً (۱۰۸۷) عملیات به سطح افغانستان انجام شده بود، به تعداد (۵۶۵) عملیات بیشتر صورت گرفته است که ۵۲٪ افزایش در سطح عملیات هارا نشان می دهد.
- در ربع چهارم سال ۱۴۰۱ ه.ش به تعداد (۱۸۴۲) مطنون مواد مخدر که ۵۵٪ آنها تنها مربوط پنج ولایت (هلمند، کابل، هرات، ننگرهار و خوست) می باشد در جریان عملیات ها دستگیر گردیده است. ارقام ربع چهارم دستگیری مطنونین در مقایسه به ارقام مطنونین ربع سوم که (۱۳۴۵) نفر بود، ۳۷٪ افزایش را نشان می دهد.
- در ربع چهارم سال ۱۴۰۱ ه.ش به میزان (۵۵۱.۵) تُن انواع مواد مخدر به سطح افغانستان کشف و ضبط گردیده است. در مقایسه به میزان مواد مخدر کشف و ضبط شده در ربع سوم سال جاری که مجموعاً (۲۲۴.۹) تُن بود، (۳۲۶.۷) تُن افزایش داشته است. در این میان مواد کمیابوی جامد، خشخاش، چرس و کشمش تخمر شده با ارقام ۴۶۹۱۳۸.۹۴ کیلو گرام، ۲۴۵۰.۳ کیلو گرام، ۷۸۱۶.۱۵ کیلو گرام و ۱۶۷۷ کیلو گرام بیشترین حجم مواد مخدر کشف و ضبط شده در ربع چهارم سال ۱۴۰۱ را تشکیل داده است.

نتیجه کلی

به صورت عموم در ربع چهارم سال ۱۴۰۱ ه.ش به سطح افغانستان در تعداد عملیات ها ۵۳٪، در دستگیری مطنونین مواد مخدر ۳۷٪ و در رقم مجموعی کشف و ضبط انواع مواد مخدر به اندازه ۳۲۶.۷ تُن نسبت به ربع سوم سال جاری افزایش آمده است. افزایش کشف و ضبط ۳۲۶.۷ تُن مواد مخدر نسبت به ربع سوم نشان می دهد که پولیس مبارزه علیه مواد مخدر در روشنایی فرمان منع کشت کوکنار امارت اسلامی افغانستان و مسولیت های وظیفوی که دارند تلاش های چشمگیری را به سطح افغانستان در راستای مبارزه علیه مواد مخدر انجام داده اند. این عمل شان قابل توصیف است.

در مجموع میتوان گفت که فعالیت های انجام شده طی ربع چهارم سال ۱۴۰۱ ه.ش خوب بوده ولی کافی نمیباشد، باید تلاش بیشتر صورت گیرد تا بتوانیم جلو کشت، تولید، توزیع، قاچاق و استفاده مواد مخدر را در کشور با استفاده از نیرو های پولیس ملی و تنفیذ قانون بگیریم تا باشد وجیبه اسلامی و انسانی خویش را در قبال مردم، جامعه و وطن خویش ادا نماییم.

شکل (۷) دیاگرام افزایش در کشف و ضبط انواع مواد مخدر در ربع چهارم سال ۱۴۰۱ ه.ش به سطح افغانستان



NSAD

N.S.A.D

