



امارت اسلامی افغانستان
وزارت امور داخله
معینیت مبارزه علیه مواد مخدر
معاونیت ملکی مبارزه علیه مواد مخدر
ریاست سروی و تحلیل مواد مخدر



گزارش تحلیلی از فعالیت های پولیس مبارزه علیه مواد مخدر
ربع سوم سال ۱۴۰۱ ه.ش

فهرست مطالب

۱. مقدمه ۱
۲. یافته های کلیدی..... ۲
۳. روش کاری (طرز العمل) ۳
۴. فعالیت های پولیس مبارزه علیه مواد مخدر..... ۳
- ۴,۱ عملیات ها، گرفتاری مظنونین و کشف و ضبط انواع مواد مخدر به سطح زون..... ۴
- ۴,۲ عملیات های پولیس مبارزه علیه مواد مخدر..... ۵
- ۴,۳ گرفتاری مظنونین مواد مخدر در ربع سوم سال ۱۴۰۱ ه.ش..... ۶
- ۴,۴ میزان عمومی مواد مخدر کشف و ضبط شده به تَن در ربع سوم سال ۱۴۰۱ ه.ش..... ۷
- ۴,۵ کشف و ضبط انواع تابلت های نشه آور در ربع سوم سال ۱۴۰۱ ه.ش..... ۸
- ۴,۶ میزان کشف و ضبط انواع مواد مخدر در ولایت های سرحدی طی ربع سوم سال ۱۴۰۱ ه.ش..... ۱۱
- ۴,۷ محو مزارع کوکنار و چرس..... ۱۲

فهرست جدول ها

- جدول (۱) ارقام عملیات ها، گرفتاری مظنونین و کشف و ضبط انواع مواد مخدر در ربع دوم و سوم سال ۱۴۰۱ ه.ش به سطح زون..... ۴
- جدول (۲) تعداد عملیات های پولیس مبارزه علیه مواد مخدر در ربع دوم و سوم سال ۱۴۰۱ ه. ش به تفکیک زون و ولایات..... ۵
- جدول (۳) گرفتاری مظنونین مواد مخدر در ربع دوم و سوم سال ۱۴۰۱ ه.ش به سطح افغانستان به تفکیک زون و ولایات..... ۶
- جدول (۴) میزان عمومی انواع مواد مخدر به " تَن" در ربع دوم و سوم سال ۱۴۰۱ ه.ش..... ۷
- جدول (۵) ارقام کشف و ضبط تابلت K، تابلت زیکپ و میتادون در ربع دوم و سوم سال ۱۴۰۱ ه.ش..... ۸
- جدول (۶) کشف و ضبط مواد کیمیاوی مایع، مشروبات الکولی، تخریب کارخانه های (تابلت K، مشروب وشیشه)، گرفتاری اسلحه، وسایط نقلیه، تیلیفون و مخابره در ربع سوم سال ۱۴۰۱..... ۹
- جدول (۷) ارقام محو کشت کوکنار و چرس به تفکیک زون ها و ولایات کشور..... ۱۲

فهرست شکل ها

- شکل (۱) گراف ارقام عملیات های پولیس مبارزه علیه مواد مخدر در ربع دوم و سوم سال ۱۴۰۱ ه.ش..... ۵
- شکل (۲) گراف ارقام گرفتاری مظنونین مواد مخدر در ربع دوم و سوم سال ۱۴۰۱ ه.ش..... ۶
- شکل (۳) گراف میزان عمومی کشف و ضبط انواع مواد مخدر و تغییرات آن به " تَن" در ربع دوم و سوم سال ۱۴۰۱ ه.ش به سطح افغانستان..... ۸
- شکل (۴) گراف تغییرات ارقام کشف و ضبط مواد کیمیاوی مایع، مشروبات الکولی، تخریب کارخانه های (تابلت K، مشروب وشیشه) گرفتاری اسلحه، وسایط نقلیه، تیلیفون و مخابره در ربع سوم سال ۱۴۰۱..... ۱۰
- شکل (۵) گراف محو کشت کوکنار به سطح ولایات از اول ماه (حمل- اخیر قوس) سال ۱۴۰۱ ه.ش..... ۱۳
- شکل (۶) گراف محو کشت چرس به سطح ولایات از اول ماه (حمل- اخیر قوس) سال ۱۴۰۱ ه.ش..... ۱۳
- شکل (۷) دیاگرام افزایش در کشف و ضبط انواع مواد مخدر در ربع سوم سال ۱۴۰۱ ه.ش به سطح افغانستان..... ۱۴

۱. مقدمه

مصرف انواع موادمخدر و قاچاق آن امروز یکی از دغدغه های اصلی تمام کشور ها میباشد و بخصوص در کشورهای که مردم به کشت کوکنار و تولید تریاک بیشتر مباردرت می ورزند، این آسیب اجتماعی تعداد زیادی از مردم را تحت تاثیر قرار داده و به طور روز افزون در حال تعامل با سایر مشکلات به یک تهدید جدی برای کشور و جهان محسوب میشود.

متأسفانه افغانستان به عنوان یکی از کشورهای است که در آن کشت کوکنار، تولید تریاک، پروسس، قاچاق و استفاده از انواع موادمخدر به صورت وسیع وجود دارد، براساس گزارش دفتر UNODC سطح کشت کوکنار افغانستان در سال ۲۰۲۰ موزی (۱۷۷۰۰۰) هکتار و تولید تریاک به مقدار (۶۸۰۰) متریک تُن بوده است.

در ضمن مواد مخدر منحصیث یک تهدید و چالش بزرگ برای کشور عزیز ما افغانستان به حساب می آید که با نا امنی، بی ثباتی و دوام جنگ در کشور ارتباط مستقیم داشته و سلامت جامعه ما را با خطر جدی مواجه ساخته است. هیروئین یکی از مواد مشتق شده از تریاک می باشد که اکنون افغانستان بیشتر از ۹۰٪ آنرا به سطح جهان تأمین می کند.

تحلیل که با در نظر داشت ارقام نشر شده مواد مخدر از جانب دولت افغانستان و دفتر جرایم سازمان ملل متحد صورت گرفته نشان میدهد که کشت، تولید، پروسس، قاچاق و ترانزیت مواد مخدر با گذشت هر سال افزایش پیدا نموده و کشور را از این ناحیه به چالش جدی روبرو ساخته است. تعداد زیاد از جوانان، زنان و اطفال را بطور دسته جمعی بطرف مرگ و نابودی کشانیده، حیثیت و وقار افغانستان را در سطح جهان و کشور های منطقه لکه دار ساخته است.

به همین سبب امارت اسلامی افغانستان از ابتدای تحول عظیم و ایجاد حکومت خویش در راستای کاهش مصرف و قاچاق موادمخدر تلاش های همه جانبه را انجام داده است که پولیس مبارزه علیه موادمخدر همیشه با قاچاقبران داخلی و خارجی در حال مبارزه می باشد.

در این گزارش ریاست سروی و تحلیل مواد مخدر به تحلیل ارقام و دست آورد های پولیس مبارزه با موادمخدر که شامل دستگیری مظنونین و قاچاقبران موادمخدر، تخریب لابرتوارهای موادمخدر، کشف و ضبط انواع موادمخدر، وسایط نقلیه و اسلحه به سطح افغانستان طی سال ۱۴۰۱ ه.ش می باشد، به صورت ربعوار می پردازد.

۲. یافته های کلیدی

و دوم ربع ارقام تغییر فیصدی سال سوم ربع ۱۴۰۱ ه.ش	ربع ارقام مجموعی میزان سال سوم ۱۴۰۱ ه.ش	ربع ارقام مجموعی میزان سال دوم ۱۴۰۱ ه.ش	واحد	و مظنونین گرفتاری ها، عملیات مخدر مواد انواع ضبط و کشف
+24%	1087	879	تعداد	ها عملیات
+31%	1345	1027	تعداد	مظنونین
-73.9%	18969	72568	قرص	تابلیت k
-	-	2084	قرص	زیکب تابلیت
+73%	571.636	330.878	گرام کیلو	تریاک
-18.2%	2245.675	2744.378	گرام کیلو	چرس
+199%	199679.5	66882.312	گرام کیلو	جامد موادکیمیای
-24.0%	936.5	1233	گرام کیلو	شده تخمر کشمش
-	-	14	گرام کیلو	طلا
-24.4%	417.986	552.58	گرام کیلو	امقمامین مت
+67%	148.621	88.9192	گرام کیلو	هیروئین
+53714%	769	1.429	گرام کیلو	بنگدانه
-	8800	0.046	گرام کیلو	خشخاش
-	-	108.5	گرام کیلو	مورفین
-60.8%	4171.75	10644.915	لیتر	الکولی مشروبات
+67%	9935.5	5936.42	لیتر	مایع کیمیای مواد
+376%	400	84	تعداد	تیلفون
-	13	-	تعداد	مشکوک خانه کار تخریب
-	-	10	تعداد	لابراتوار تخریب
+700%	8	1	تعداد	تابلیت تولید کارخانه تخریب k
+18%	13	11	تعداد	مشروب تولید کارخانه تخریب
+126%	138	61	عراده	نقلیه وسایط
+118%	37	17	میل/قیضه	اسلحه
-	-	3	پایه	مخابره

۳. روش کاری (طرز العمل)

ارقام استفاده شده در این گزارش مبتنی بر گزارش های روزانه کشف و ضبط انواع مواد مخدر توسط پولیس مبارزه علیه موادمخدر به سطح افغانستان در سال ۱۴۰۱ ه.ش می باشد. ریاست سروی و تحلیل موادمخدر معاونیت ملکی با در نظر داشت لایحه وظایف خویش مسوولیت تحلیل ارقام آن را به عهده داشته و به همین منظور تلاش نموده تا در غنای فعالیت های مبارزه علیه موادمخدر در کنار پولیس مبارزه علیه موادمخدر نقش خود را طور مؤلانه ادا نموده و تحلیل ارقام و تهیه گزارشکنونی در ریاست سروی و تحلیل مواد مخدر توسط کارمندان مسلکی و مجرب انجام می شود. قابل ذکر است که ریاست سروی و تحلیل موادمخدر در هماهنگی با ریاست عمومی عملیاتی پولیس مبارزه علیه مواد مخدر این گزارش را به صورت ربعوار به منظور اتخاذ تصمیم لازم از طرف مراجع ذیصلاح ترتیب و ارایه می نماید.

۴. فعالیت های پولیس مبارزه علیه موادمخدر

پولیس مبارزه علیه موادمخدر مسوولیت تمام عملیات های کشفی جهت کشف و ضبط انواع موادمخدر، تابلیت های نشه آور، وسایط نقلیه، اسلحه، مخابره و تیلیفون از نزد مظنونین مواد مخدر، دستگیری مظنونین (خرده فروشان و قاچاقبران مواد مخدر) و تخریب لابراتوارهای مواد مخدر را با همکاری سایر نهادهای ذیربط به عهده دارند. نتایج تمام عملیات هائیکه در ولایت ها انجام میشود با جزئیات آن به مرکز گزارش داده میشود که دفتر مرکزی پولیس مبارزه علیه موادمخدر به اساس آن یک جدول توحیدی ربعوار را ترتیب و بعداً طبق تعامل رسمی جهت تحلیل ارقام و ترتیب گزارش تحلیلی و توحیدی به ریاست سروی و تحلیل موادمخدر ارسال میدارد. این ریاست ارقام جمع آوری شده را در بخش های جداگانه به اساس واحد اندازه گیری مواد مخدر، تعداد عملیات های انجام شده به سطح افغانستان به تفکیک زون و ولایت ها و میزان مجموعی عملیات ها، دستگیری مظنونین و کشف و ضبط میزان عمومی انواع مواد مخدر که به تن اندازه می گردد به سطح زون و سطح افغانستان ترتیب نموده و به مقامات ذیربط و ذیصلاح ارایه می نماید.

۴.۱ عملیات ها، گرفتاری مظنونین و کشف وضبط انواع مواد مخدر به سطح زون

در اینجا تعداد عملیات ها، تعداد مظنونین مواد مخدر و مجموع کشف و ضبط مواد مخدر که از کیلو گرام به تن تبدیل گردیده است به تفکیک شش زون کشور و همچنان میزان مجموعی آن به سطح افغانستان طور مقایسوی با ارقام ربع قبلی در یک جدول ترتیب گردیده است که نظر به آن هر گونه تغییرات (افزایش/ کاهش) در ارقام هم در سطح زون ها و هم به سطح افغانستان به آسانی مشاهده می گردد.

جدول (۱) ارقام عملیات ها، گرفتاری مظنونین و کشف وضبط انواع مواد مخدر در ربع دوم و سوم سال ۱۴۰۱ به سطح زون

زون	تعداد عملیات ها در ربع دوم سال ۱۴۰۱	تعداد عملیات ها در ربع سوم سال ۱۴۰۱	تغییرات فیصدی	گرفتاری مظنونین در ربع دوم سال ۱۴۰۱	گرفتاری مظنونین در ربع سوم سال ۱۴۰۱	تغییرات فیصدی	کشف وضبط انواع مواد مخدر به تن در ربع دوم سال ۱۴۰۱	کشف وضبط انواع مواد مخدر به تن در ربع سوم سال ۱۴۰۱	تغییرات
مرکز	۲۸۸	۳۰۷	+۷٪	۳۴۳	۳۸۰	+۱۱٪	۲۵.۴۵	۵۹.۰۷	تُن بیشتر نسبت به ربع دوم
جنوب	۹۱	۱۱۲	+۲۳٪	۹۹	۱۴۶	+۴۷٪	۱۶.۵۴	۶۳.۲۴	تُن بیشتر نسبت به ربع دوم
شرق	۶۰	۹۰	+۵۰٪	۷۶	۱۱۱	+۴۶٪	۱.۵۳	۱.۶۷	تُن بیشتر نسبت به ربع دوم
غرب	۲۳۸	۳۰۲	+۲۷٪	۲۷۰	۳۶۵	+۳۵٪	۲۳.۲۳	۶۳.۲۰	تُن بیشتر نسبت به ربع اول
شمال	۱۶۵	۲۲۹	+۳۹٪	۱۹۰	۲۸۵	+۵۰٪	۸.۳۹	۳۷.۲۳	تُن بیشتر نسبت به ربع دوم
شمالشرق	۳۷	۴۷	+۲۷٪	۴۹	۵۸	+۱۸٪	۰.۰۶	۰.۳۵	تُن بیشتر نسبت به ربع دوم
میزان عمومی به سطح افغانستان	۸۷۹	۱۰۸۷	+۲۴٪	۱۰۲۷	۱۳۴۵	+۳۱٪	۸۵.۲	۲۲۴.۹	تُن بیشتر نسبت به ربع دوم

به اساس جدول فوق، طی ربع سوم سال ۱۴۰۱ ه.ش تعداد عملیات های پولیس مبارزه علیه مواد مخدر ۵۰٪ در زون شرق، ۳۹٪ در زون شمال، ۲۷٪ در زون غرب، همچنان ۲۷٪ در زون شمالشرق، ۲۳٪ در زون جنوب و ۷٪ در زون مرکز نسبت به ربع دوم سال جاری افزایش داشته است.

در گرفتاری مظنونین مواد مخدر ۵۰٪ در زون شمال، ۴۷٪ در زون جنوب، ۴۶٪ در زون شرق، ۳۵٪ در زون غرب، ۱۸٪ در زون شمالشرق و ۱۱٪ در زون مرکز در ربع سوم سال ۱۴۰۱ ه.ش در مقایسه به ربع دوم افزایش آمده است. در کشف و ضبط انواع مواد مخدر ۴۷تُن در زون جنوب، ۴۰تُن در زون غرب، ۳۴تُن در زون مرکز، ۱۹تُن در زون شمال، ۰.۳تُن در زون شمالشرق و ۰.۱تُن در زون شرق نسبت به ربع دوم سال جاری افزایش به وجود آمده است. به صورت عموم در ربع سوم سال ۱۴۰۱ ه.ش به سطح افغانستان در تعداد عملیات ها ۲۴٪، در گرفتاری مظنونین ۳۱٪ و در رقم مجموعی کشف و ضبط انواع مواد مخدر به اندازه ۱۴۰تُن نسبت به ربع دوم سال جاری افزایش آمده است.

این افزایش بیانگر آن است که پولیس مبارزه علیه مواد مخدر به مرور زمان فعالیت های نتیجه بخش و مطلوب را انجام می دهند. صداقت و جدیت در کار مبارزه علیه مواد مخدر، نوید بخش آینده بهتر برای افغانستان می باشد. شایان ذکر است که میزان افزایش در کشف وضبط انواع مواد مخدر طی ربع دوم سال جاری در مقایسه به ربع اول ۶۹تُن بود؛ در حالیکه در ربع سوم رقم افزایش ربعوار به ۱۴۰تُن رسیده است. به عبارت دیگر افزایش کشف وضبط انواع مواد مخدر دوبرابر شده است.

۴,۲ عملیات های پولیس مبارزه علیه مواد مخدر

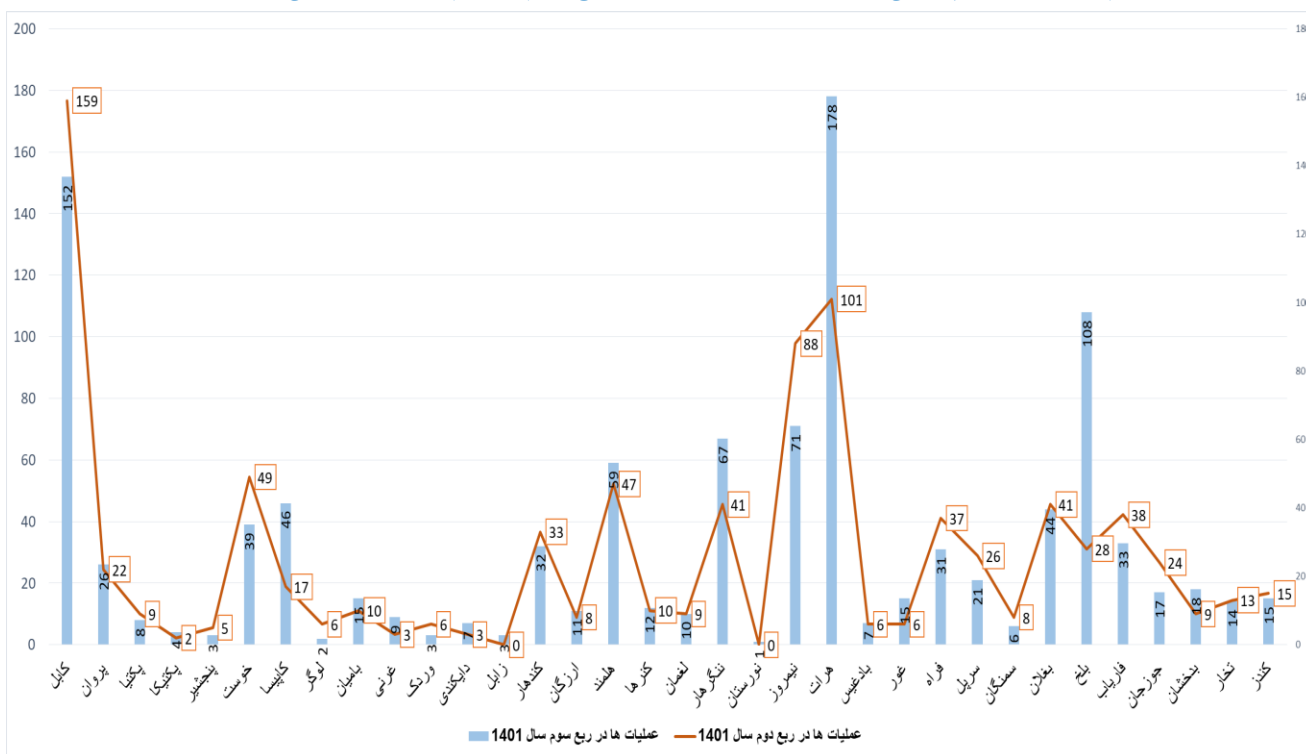
نظر به گزارش ربع سوم سال ۱۴۰۱ ه.ش. پولیس مبارزه علیه مواد مخدر عملیات های خویش را در ۳۴ ولایت انجام داده است که در جدول ذیل ارقام مقایسوی ربع دوم و سوم همچنان فیصدی تغییرات ارقام عملیات ها نسبت به ربع دوم سال جاری نشان داده شده است.

جدول (۲) تعداد عملیات های پولیس مبارزه علیه مواد مخدر در ربع دوم و سوم سال ۱۴۰۱ ه.ش به تفکیک زون و ولایات

زون	مركز																	ولایت																
	پنجشیر	خوست	کاپیسا	لوگر	پامان	غرمی	وردک	نایکندی	زابل	کندهار	زرگان	هلمند	کابل	ننگرهار	نورستان	ننګرهار	دورستان																	
عملیات ها در ربع دوم سال ۱۴۰۱	5	49	17	6	10	3	6	3	0	33	8	47	10	10	12	59	11	32	3	7	3	9	15	2	46	39	3	4	8	26	152			
عملیات ها در ربع سوم سال ۱۴۰۱	2	39	46	2	15	9	3	7	3	32	11	59	12	10	12	59	11	32	3	7	3	9	15	2	46	39	3	4	8	26	152			
فصدی لغزوت	-40%	-20%	171%	-67%	50%	200%	-50%	133%	-	-3%	38%	26%	20%	20%	20%	63%	11%	20%	26%	38%	-3%	-	133%	-50%	200%	50%	-67%	171%	-20%	-40%	100%	-11%	18%	-4%

قرار جدول (۲) در ربع سوم سال ۱۴۰۱ ه.ش به سطح افغانستان به تعداد (۱۰۸۷) عملیات به منظور کشف و ضبط انواع مواد مخدر انجام شده است، در مقایسه به تعداد عملیات های ربع دوم که (۸۷۹) عملیات بود، (۲۰۸) عملیات بیشتر انجام شده است. قابل ذکر است که در ربع سوم بیشتر از نصف عملیات ها در شش ولایت کشور انجام یافته است که هرات با ۱۷۸ عملیات در صدر، به تعقیب آن کابل با ۱۵۲ عملیات، بلخ با ۱۰۸ عملیات، نیمروز با ۷۱ عملیات، ننگرهار با ۶۷ عملیات و هلمند با ۵۹ عملیات به ترتیب در رده های دوم، سوم، چارم، پنجم و ششم قرار گرفته است. به این اساس در شش ولایت فوق الذکر به تعداد (۶۳۵) عملیات از (۱۰۸۷) عملیات انجام یافته است که (۵۸)٪ مجموع عملیات ها را در ربع سوم سال جاری به سطح کشور تشکیل می دهد. متباقی ۴۲٪ عملیات ها در سایر ولایات انجام یافته است. ارقام عملیات های ربع دوم و سوم به تفکیک هر ولایت بر علاوه جدول فوق در شکل ذیل نیز نشان داده شده است.

شکل (۱) گراف ارقام عملیات های پولیس مبارزه علیه مواد مخدر در ربع دوم و سوم سال ۱۴۰۱ ه.ش



۴.۳ گرفتاری مظنونین مواد مخدر در ربع سوم سال ۱۴۰۱ ه.ش

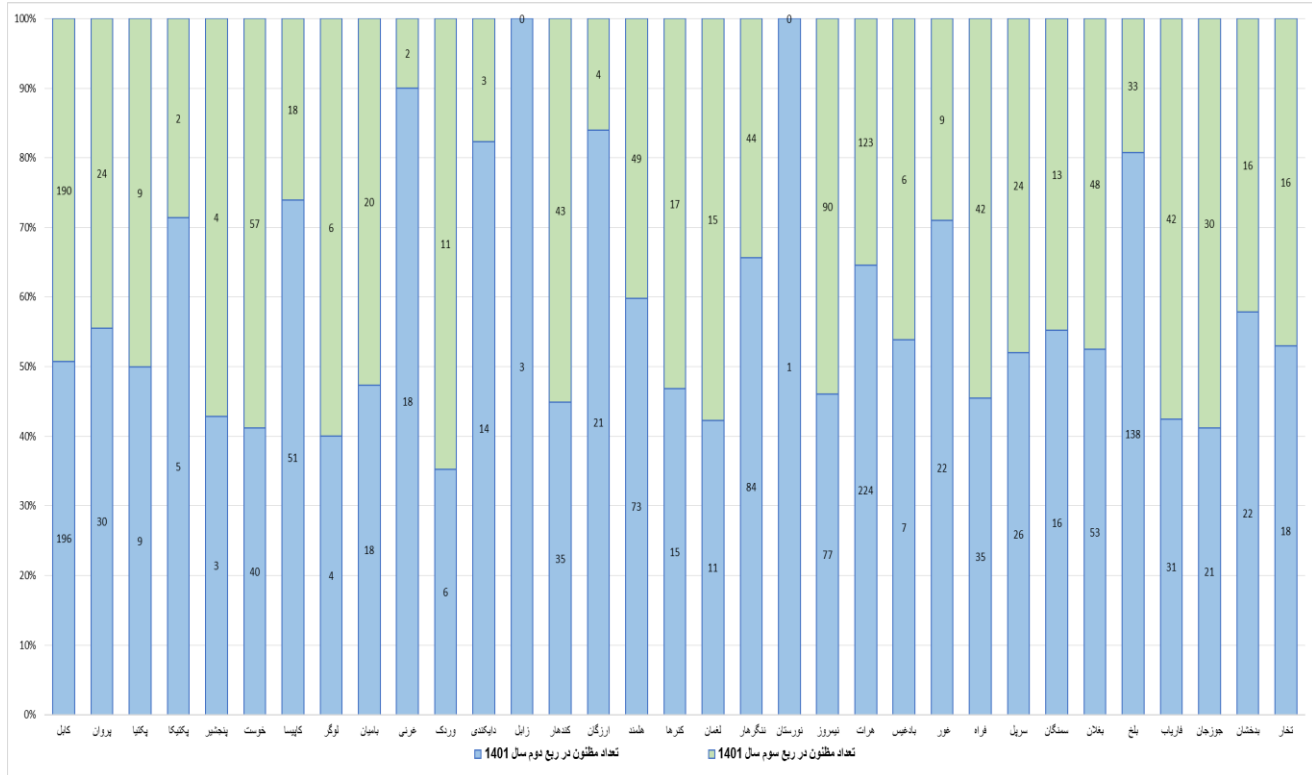
معمولاً در انجام عملیات ها به منظور کشف و ضبط انواع مواد مخدر و تخریب لابراتوارها و کارخانه های تولید هیروئین، دست اندر کاران این قضایا تحت نام مظنونین مواد مخدر دستگیر می گردند، در این میان خرده فروشان مواد مخدر، متصدیان کارخانه های تولید هیروئین، شیشه و همچنان قاچاقبران مواد مخدر شامل می باشند که ارقام آن در گزارش ربعوار پولیس مبارزه علیه مواد مخدر درج میگردد. در این گزارش ارقام دو ربع طور مقایسوی به منظور مشاهده نتایج (افزایش / کاهش) پهلوی هم قرار داده شده است.

جدول (۳) گرفتاری مظنونین مواد مخدر در ربع دوم و سوم سال ۱۴۰۱ ه.ش به سطح افغانستان به تفکیک زون و ولایات

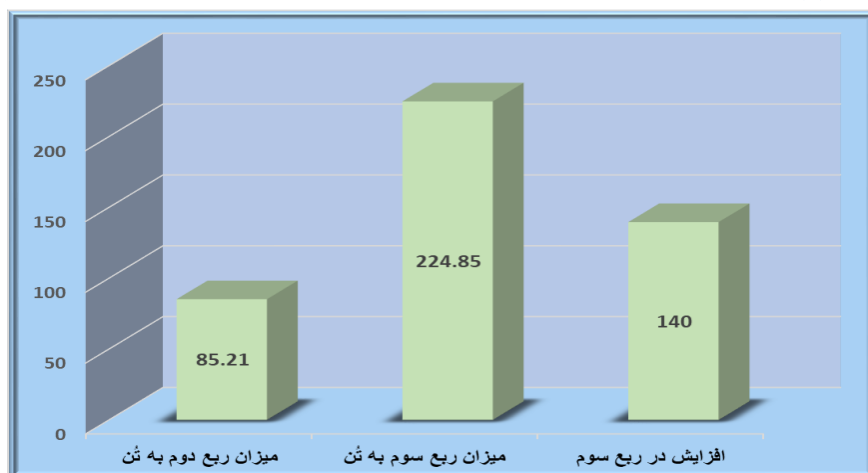
زون	مرکز										جنوب				شرق				غرب				شمال			شمالشرق		مجموع به سطح افغانستان							
	کابل	هرات	پکتیا	پکتیکا	پنجشیر	خوست	کنیسا	لورگر	ایمان	غور	وردگ	زابل	کندهار	کرها	ننگرهار	نورستان	نیریز	هرات	پنجشیر	بلخ	غور	وردگ	سرپل	سنگان	بلخ	نور	پنجشیر		شمال	شمالشرق					
تعداد مظنون در ربع دوم سال ۱۴۰۱	190	24	9	2	4	57	18	6	20	2	11	3	0	43	4	49	17	15	44	0	90	123	6	9	42	24	13	48	33	42	30	16	16	17	1027
تعداد مظنون در ربع سوم سال ۱۴۰۱	196	30	9	5	3	40	51	18	18	6	14	3	35	21	73	21	77	7	224	77	1	84	11	15	15	84	11	15	16	26	35	18	18	1345	
فیصدی تغییرات	+3%	+25%	0%	150%	-25%	-30%	183%	-33%	-10%	-45%	+367%	-	-19%	-	+49%	-12%	-27%	+91%	-	-14%	+82%	+17%	+144%	-17%	+8%	+23%	+10%	+31%	-26%	-30%	+38%	+13%	+6%	31%	

به اساس ارقام جدول فوق بیشترین مظنون مواد مخدر از لحاظ تعداد در ۵ ولایت کشور (هرات، کابل، بلخ، نیمروز وهلمند) دستگیر شده اند که مجموعاً به ۷۰۸ نفر میرسند و ۵۳٪ مظنونین را به سطح کشور تشکیل می دهد؛ ولی از لحاظ افزایش فیصدی در مقایسه با ربع دوم سال جاری ولایت های (دایکندی با ۳۶۷٪، بلخ با ۳۱۸٪، کاپیسا با ۱۸۳٪، غور با ۱۴۴٪، ننگرهار با ۹۱٪ و هرات با ۸۲٪) به ترتیب در رده های اول تا ششم قرار گرفته است. و از لحاظ کاهش فیصدی گرفتاری مظنونین، ولایت های (میدان وردگ با ۴۵٪، لوگر با ۳۳٪، خوست و جوزجان با ۳۰٪، لغمان با ۲۷٪ و پنجشیر با ۲۵٪) به ترتیب در رده های اول تا پنجم قرار دارند. در سایر ولایت ها افزایش و کاهش قابل ملاحظه در مقایسه به ربع دوم سال جاری وجود ندارد.

شکل (۲) گراف ارقام گرفتاری مظنونین در ربع دوم و سوم سال ۱۴۰۱ ه.ش



شکل (۳) گراف میزان عمومی کشف و ضبط انواع مواد مخدر و تغییرات آن به "تن" در ربع دوم و سوم سال ۱۴۰۱ ه.ش به سطح افغانستان



۴.۵ کشف و ضبط انواع تابلت های نشه آور در ربع سوم سال ۱۴۰۱ ه.ش

به اساس گزارش پولیس مبارزه علیه مواد مخدر بعضی از تابلت های نشه آور مانند تابلت K، تابلت زیپک و میتادون نیز شامل ارقام عمومی کشف و ضبط انواع مواد مخدر می باشد. چون تابلت ها از لحاظ واحد اندازه گیری با سایر مواد مخدر فرق دار بنا بر آن ارقام آن در یک جدول جداگانه ترتیب گردیده است.

جدول (۵) ارقام کشف و ضبط تابلت K، تابلت زیپک و میتادون در ربع دوم و ربع سوم سال ۱۴۰۱ ه.ش

زون	ولایت	تعداد تابلت K		تعداد تابلت زیپک		تعداد میتادون		نسبت کشف و ضبط عمومی	نسبت کشف و ضبط عمومی	نسبت کشف و ضبط عمومی
		ربع دوم	ربع سوم	ربع دوم	ربع سوم	ربع دوم	ربع سوم			
مرکز	کابل	-	-	78%	1634	40.8%	7735	-	-	-
	پروان	343	2%	22%	450	0.9%	164	-	-	-
	خوست	247	1.5%	-	-	3.0%	569	-	-	-
	کاپیسا	20	0.1%	-	-	0.7%	136	-	-	-
	پکتیا	-	-	-	-	0.03%	5	-	-	-
جنوب	لوگر	-	-	-	-	0.1%	16	-	-	-
	کندهار	3300	20%	-	-	4.2%	795	-	-	-
	هلمند	777	5%	-	-	6.4%	1210	-	-	-
شرق	لغمان	22	0.1%	-	-	-	-	-	-	-
	ننگرهار	8089	48%	-	-	19.6%	3720	-	-	-
غرب	نیمروز	-	-	-	-	-	-	100%	480000	-
	هرات	-	-	-	-	-	-	-	-	-
	بادغیس	-	-	-	-	-	-	-	-	-
	فراه	52	0.3%	-	-	-	-	-	-	-
شمال	سرپل	7	0.04%	-	-	-	-	-	-	-
	بغلان	479	3%	-	-	-	-	-	-	-
	بلخ	2068	12%	-	-	-	-	-	-	-
	فاریاب	12	0.1%	-	-	-	-	-	-	-
	جوزجان	38	0.2%	-	-	-	-	-	-	-
	سمنگان	-	-	-	-	-	-	-	-	-
شمالشرق	بدخشان	8	0.05%	-	-	-	-	-	-	-
	تخار	624	3.7%	-	-	-	-	-	-	-
	کنز	719	4.3%	-	-	-	-	-	-	-
مجموع به سطح افغانستان										
		16805	100%	2084	100%	480000	100%	0	0%	0

به اساس جدول (۵) طی ربع سوم سال ۱۴۰۱ ه. ش به سطح افغانستان به تعداد (۱۸۹۶۹) عدد تابلیت K در جریان عملیات ها کشف و ضبط گردیده است، به این اساس ۸۷٪ ارقام تابلیت K را ۵ ولایت (کابل، ننگرهار، بلخ، کندز و هلمند) تشکیل داده است که به ترتیب ۴۰٫۸٪، ۱۹٫۶٪، ۱۰٫۹٪، ۹٫۶٪ و ۶٫۴٪ از تعداد مجموعی ارقام ربع سوم را احتوا می نماید. سایر ۱۴ ولایت ۱۳٪ ارقام مجموعی تابلیت K ربع سوم را تشکیل می دهد. قابل ذکر است که در ربع سوم سال جاری به تعداد ۲۱۶۴ قرص تابلیت K به سطح افغانستان در مقایسه به ربع اول سال ۱۴۰۱ ه. ش بیشتر کشف و ضبط گردیده است؛ اما طی ربع سوم سال جاری تابلیت زیپک و میتادون کشف و ضبط نگردیده است.

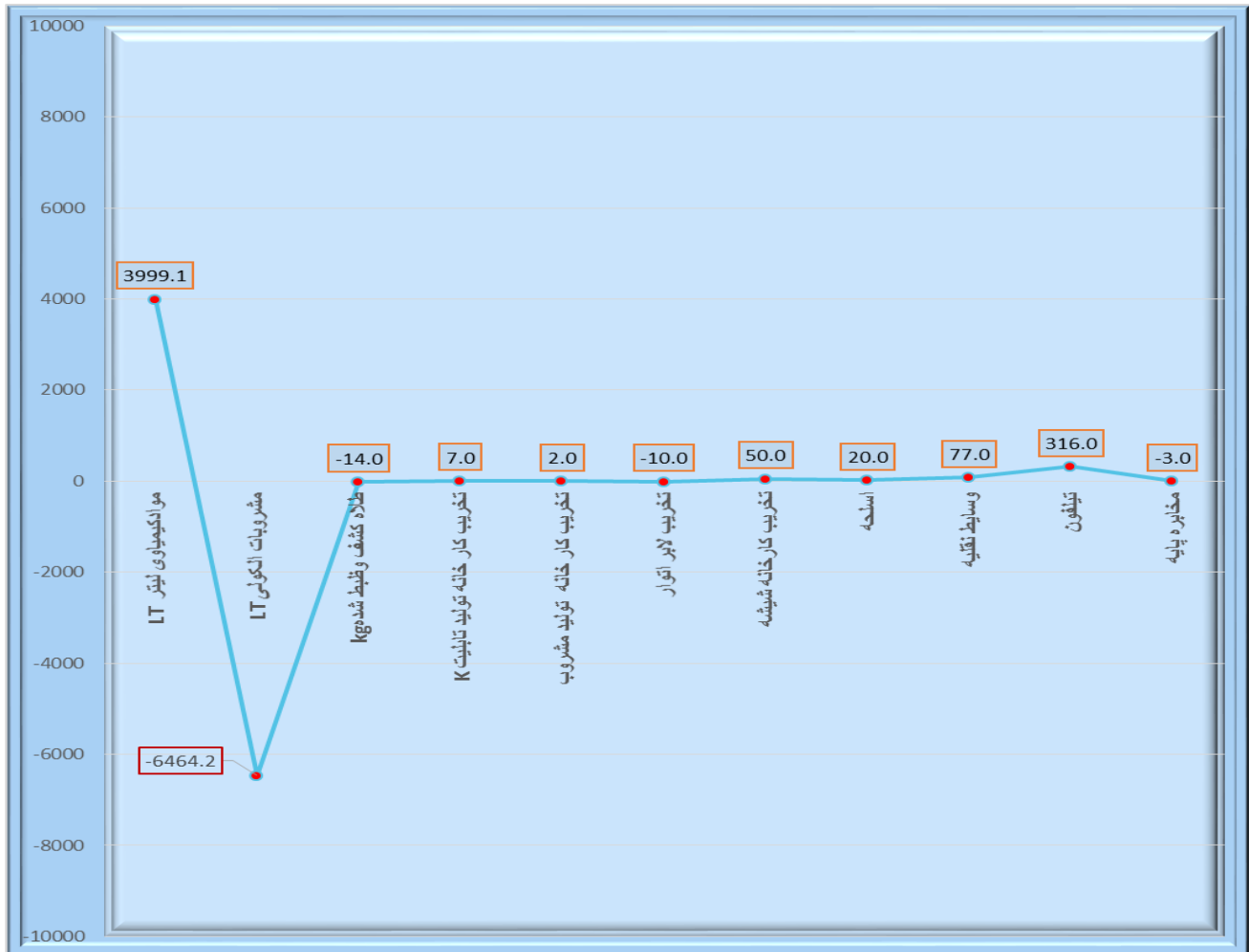
جدول (۶) کشف و ضبط ارقام مواد کیمیای مایع، مشروبات الکولی، تخریب کارخانه های (تابلیت K، مشروب و شیشه)، گرفتاری اسلحه، وسایط نقلیه، تیلیفون و مخابره در ربع سوم سال ۱۴۰۱ ه. ش

زون	ولایت	موالیموزی لیتر LT	مشروبات الکولی LT	طلاه کشف و ضبط در روزها	تخریب کارخانه تولید تابلیت K	تخریب کارخانه تولید مشروب	تخریب ایتوار	تخریب کارخانه شیشه	اسلحه	وسایط نقلیه	تیلیفون	مخبریه	
مرکز	کابل	-	3865.5	-	-	1	-	-	7	27	136	-	
	پروان	-	6	-	-	-	-	-	-	2	14	-	
	پکتیا	633	-	-	-	-	-	-	-	1	-	-	
	پکتیکا	-	1	-	-	-	-	-	-	2	-	-	
	پنجشیر	-	-	-	-	-	-	-	-	1	-	-	
	خوست	-	20.7	-	-	-	-	-	-	3	-	-	
	کاپیسا	-	-	-	-	-	-	-	-	4.000	1.000	10.000	-
	لوگر	-	-	-	-	-	-	-	-	-	-	-	-
	بامیان	234	-	-	-	-	-	-	-	-	1	15	-
	غزنی	120	-	-	-	-	-	-	-	-	1	2	-
جنوب	وردک	126	-	-	-	-	-	-	-	-	-	-	
	دایکندي	75	-	-	-	-	-	-	-	-	-	-	
	زابل	-	-	-	-	-	-	-	-	-	-	-	
	کندهار	1663.5	-	-	-	-	-	-	-	2	3	-	
	ارزگان	30	-	-	-	-	-	-	-	3	4	-	
	هلمند	1656	-	-	-	-	-	-	-	-	-	25	-
	کندهار	-	-	-	-	-	-	-	-	-	1	-	-
	لغمان	-	-	-	-	-	-	-	-	-	1	-	-
	ننگرهار	200	40	-	-	-	-	-	-	3	17	-	-
	نورستان	-	-	-	-	-	-	-	-	-	-	1	-
غرب	نیمروز	3276	-	-	-	-	-	-	-	2	-	-	
	هرات	492	58.25	-	1	5	-	-	7	9	46	119	
	بادغیس	-	-	-	-	-	-	-	-	2	-	3	-
	غور	1280	2.5	-	-	-	-	-	-	9	2	-	-
	فراه	-	11.5	-	-	-	-	-	-	2	4	11	-
شمال	سرپل	100	-	-	-	1	-	-	2	2	3	15	-
	سمنگان	-	-	-	-	-	-	-	-	2	3	9	-
	بغلان	-	-	-	-	-	-	-	-	-	2	-	-
	بلخ	-	27	-	6	2	-	-	-	-	1	9	-
	فاریاب	50	-	-	-	1	-	-	4	1	-	-	-
	جوزجان	2	-	-	-	1	-	-	-	-	-	1	-
شمالشرق	بدخشان	-	133.8	-	-	2	-	-	-	-	-	11	-
	تخار	-	3.5	-	-	-	-	-	-	1	4	16	-
	کندز	-	-	-	1	-	-	-	-	4	2	-	-
میزان عمومی ارقام ربع سوم سال 1401 ه. ش به سطح افغانستان													
0 4171.75 9935.5 0 8 13 0 50 37 138 400 0													
میزان عمومی ارقام ربع دوم سال 1401 ه. ش به سطح افغانستان													
3 10635.9 5936.42 14 1 11 10 0 17 61 84 3													
تغیرات ارقام													
-3.0 316.0 77.0 20.0 50.0 -10.0 2.0 7.0 -14.0 -6464.2 3999.1													

ارقام پولیس مبارزه علیه مواد مخدر نشان میدهد که در ربع سوم سال ۱۴۰۱ ه. ش نسبت به ربع دوم در ارقام مواد کیمیای مایع ۳۹۹۹٫۱ لیتر، در تخریب کارخانه تولید تابلیت K ۷، در تخریب کارخانه مشروب ۲، در دستگیری اسلحه، وسایط نقلیه و تیلیفون به ترتیب ۲۰، ۷۷ و ۳۱۶ رقم افزایش آمده است.

اما در ارقام مشروبات الکولی ۶۴۶۴٫۲ لیتر، در طلاه ۱۴ کیلو گرام، در تخریب لابراتوار مواد مخدر ۱۰ و در تعداد مخابره ۳ رقم نسبت به ربع دوم کاهش آمده است. قابل ذکر است که کاهش قابل ملاحظه در کشف و ضبط مشروبات الکولی بیانگر آن است که خوشبختانه دامن خرید و فروش و استعمال آن از کشور برچیده شده است.

شکل (۴) گراف تغییرات ارقام کشف و ضبط مواد کیمیاوی مایع، مشروبات الکولی، تخریب کارخانه های (تابلیت K، مشروب و شیشه)، گرفتاری اسلحه، وسایط نقلیه، تیلیفون و مخابره در ربع سوم سال ۱۴۰۱ ه.ش در مقایسه به ربع دوم



۴.۶ میزان کشف و ضبط انواع مواد مخدر در ولایت های سرحدی طی ربع سوم سال ۱۴۰۱ ه.ش

از اینکه افغانستان به عنوان یکی از کشورهای عمده تولید کننده تریاک در جهان به حساب می آید؛ اما تمام تریاک تولید شده در افغانستان به مصرف نمی رسد؛ بلکه به کشورهای همسایه و بعد به مقصد اصلی آن در تمام کشورهای جهان به خصوص به (کشور های اروپایی و غربی) قاچاق می شود. از این رو در ولایت های سرحدی همیشه بیشترین کشت، تولید و قاچاق انواع مواد مخدر صورت میگیرد البته که پریکرسرها از کشورهای خارجی جهت تولید هیروئین به افغانستان قاچاق میشود سر انجام متصدیان کارخانه های تولید هیروئین با استفاده از پریکرسرها تریاک را به هیروئین تبدیل می نمایند که مقدار محدود آن در داخل افغانستان استفاده گردیده و بیشترین آن به هدف استفاده در بیرون از کشور توسط قاچاقبران داخلی و خارجی انتقال می گردد. ارقام مجموع عملیات ها، گرفتاری مظنونین و کشف و ضبط انواع مواد مخدر در ولایت های هم سرحد با کشورهای همسایه طی ربع سوم سال ۱۴۰۱ ه.ش به طور جدا گانه ذیلاً تشریح می گردد.

در ولایت هرات که با کشورهای ایران و ترکمنستان هم مرز است به اثر (۱۷۸) عملیات به تعداد (۲۲۴) مظنون دستگیر و به مقدار (۴۶,۷۸) تُن انواع مختلف مواد مخدر کشف و ضبط گردیده است. در ولایت نیمروز که با کشورهای پاکستان و ایران مرز مشترک دارد طی (۷۱) عملیات به تعداد (۷۷) مظنون دستگیر و به مقدار (۴,۵۳) تُن انواع مواد مخدر کشف و ضبط گردیده است. در ولایت بلخ که با کشورهای ازبکستان، ترکمنستان و تاجیکستان هم سرحد است در اثر (۱۰۸) عملیات به تعداد (۱۳۸) مظنون دستگیر و به مقدار (۰,۰۸) تُن انواع مختلف مواد مخدر کشف و ضبط گردیده است. در ولایت بدخشان که با تاجیکستان، چین و پاکستان مرز مشترک دارد طی (۱۸) عملیات به تعداد (۲۲) مظنون دستگیر و به مقدار (۰,۱۳) تُن مواد مخدر کشف و ضبط گردیده است. در ولایت فراه که با ایران هم سرحد می باشد در (۳۱) عملیات به تعداد (۳۵) مظنون دستگیر به مقدار (۰,۳۳) تُن انواع مختلف مواد مخدر کشف و ضبط گردیده است.

ارقام چندین ولایت که با یک کشور مرز مشترک دارند طور جداگانه قرار ذیل توضیح میگردد:

در ولایت های کندز و تخار که با تاجیکستان مرز مشترک دارند طی (۲۹) عملیات به تعداد (۳۶) مظنون دستگیر و به مقدار (۰,۲۱۹) تُن انواع مختلف مواد مخدر کشف و ضبط گردیده است. در ولایت های (جوزجان، بادغیس و فاریاب) که با کشورهای ترکمنستان هم سرحد هستند، طی (۵۷) عملیات به تعداد (۵۹) مظنون گرفتار و به مقدار (۱۷,۴۷) تُن انواع مواد مخدر کشف و ضبط گردیده است. در ولایت های (هلمند، کندهار، کنر، پکتیا، زابل، ننگرهار، پکتیکا و نورستان) که با کشورهای پاکستان مرز مشترک دارند، در مجموع طی (۲۲۵) عملیات به تعداد (۲۶۵) مظنون گرفتار و به مقدار (۴۶,۲۶) تُن انواع مواد مخدر کشف و ضبط گردیده است. در مجموع در ولایت های هم سرحد با کشورهای همسایه در ربع سوم سال ۱۴۰۱ ه.ش به تعداد (۷۱۷) عملیات انجام شده است که در نتیجه آن به تعداد (۸۵۶) مظنون دستگیر و به مقدار (۱۱۵,۸۰) تُن انواع مختلف مواد مخدر کشف و ضبط شده است. به این اساس ولایت های سرحدی ۶۶٪ عملیات ها، ۶۴٪ مظنونین و ۵۱٪ انواع مواد مخدر کشف و ضبط شده را دارا می باشد. قابل ذکر است که سایر مواد مخدر، اسلحه، مخبره و تیلیفون که به ترتیب واحد اندازه گیری آنها (قرص، لیتر، قبضه، عراده و پایه) می باشد مانند: تابلیت K (۱۰۶۸۱) قرص، مواد کیمیای مایع (۷۹۷۰,۵) لیتر، مشروبات الکولی (۲۹۷,۷۵) لیتر، اسلحه (۲۴) قبضه، وسایط نقلیه (۸۷) عراده، مخبره (۰) پایه و تیلیفون (۱۹۷) عدد نیز شامل ارقام ولایت های سرحدی می باشد.

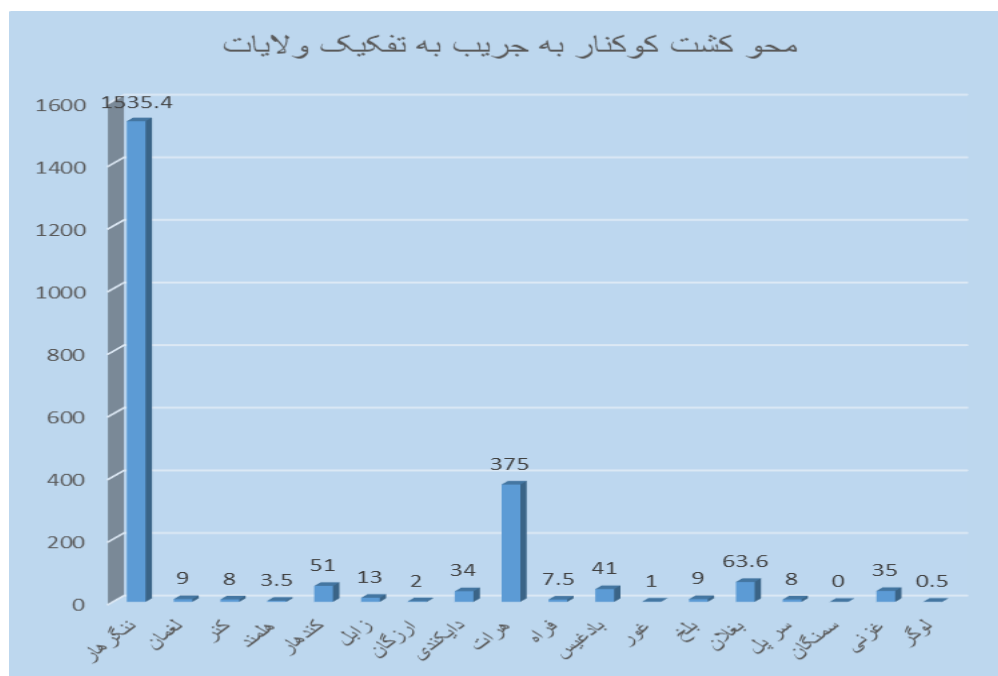
۴.۷ محو مزارع کوکنار و چرس

درین بخش نیز پولیس مبارزه علیه مواد مخدر از اول حمل الی اخیر قوس سال (۱۴۰۱ه ش) دست آورد های نتیجه بخش را داشته است. طوریکه در سال های اخیر با وجود پلان جامع محو مزارع کوکنار که توسط مسولین ارگان های امنیتی امضا میشود، میزان تخریب کشت کوکنار به سطح افغانستان یک رقم اندک بود؛ اما اکنون در سه ربع اول سال جاری پولیس مبارزه علیه مواد مخدر توانسته است که ۴۳۹,۳ هکتار کشت کوکنار و ۲۶۰,۳ هکتار کشت چرس را به سطح افغانستان، محو نمایند که جمماً نزدیک به ۷۰۰ هکتار زمین از کشت کوکنار و چرس پاک شده است. ارقام محو مزارع کوکنار و چرس به تفکیک ولایت ها در جدول ذیل می باشد.

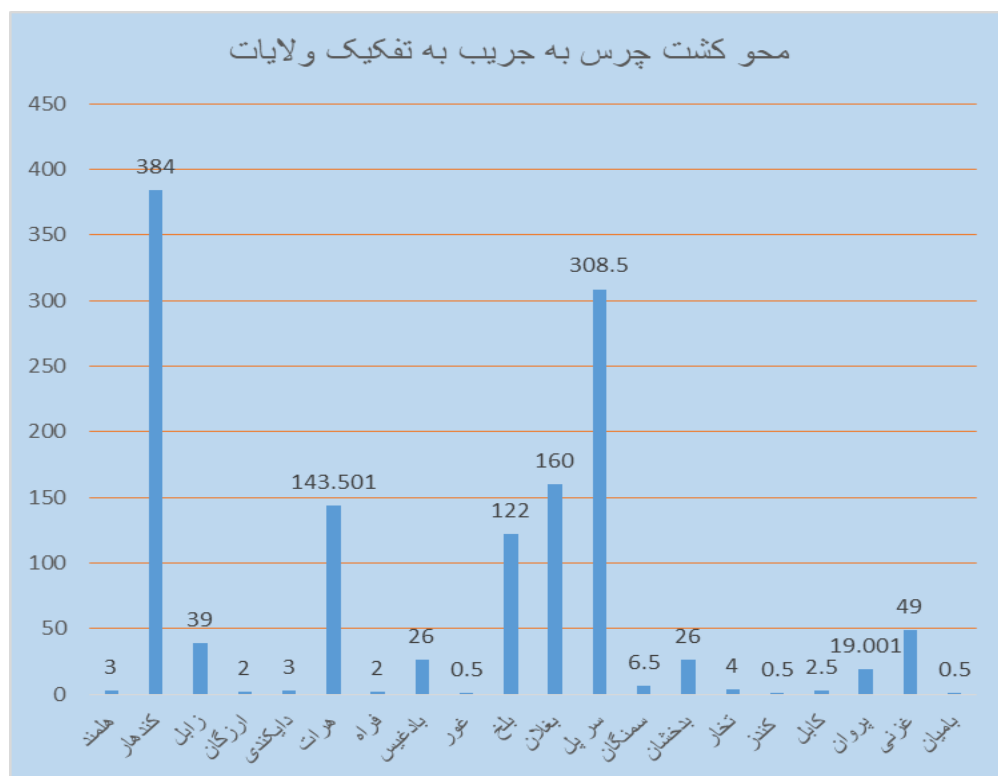
جدول (۷) ارقام محو کشت کوکنار و چرس به تفکیک زون و ولایات کشور

محو کشت کوکنار و چرس طی ربع (اول، دوم و سوم) سال ۱۴۰۱ ه ش به تفکیک ولایات به سطح کشور								
شماره	زون	ولایت	عملیات ها	میزان محو هر ولایت	محو کشت کوکنار		محو کشت چرس	
					جریب	هکتار	جریب	
1	زون شرق	ننگرهار	18	307.1	1535.4	307.08	-	
2		لغمان	2	1.8	9	1.8	-	
3		کنر	1	1.6	8	1.6	-	
	مجموع						310.5	21
4	زون جنوب	هلمند	5	1.3	3.5	0.7	3	
5		کندهار	23	87	51	10.2	384	
6		زابل	6	10.4	13	2.6	39	
7		ارزگان	2	0.8	2	0.4	2	
8		دایکندی	3	7.4	34	6.8	3	
	مجموع						106.9	39
9	زون غرب	هرات	30	103.7	375	75	143.501	
10		فراه	6	1.9	7.5	1.5	2	
11		بادغیس	5	13.4	41	8.2	26	
12		غور	2	0.3	1	0.2	0.5	
	مجموع						119.3	43
13	زون شمال	بلخ	24	26.2	9	1.8	122	
14		بغلان	7	44.7	63.6	12.72	160	
15		سر پل	36	63.3	8	1.6	308.5	
16		سمنگان	4	1.3	-	-	6.5	
	مجموع						135.5	71
17	زون شمالشرق	بدخشان	2	5.2	-	-	26	
18		تخار	1	0.8	-	-	4	
19		کنز	1	0.1	-	-	0.5	
	مجموع						6.1	4
20	زون مرکز	کابل	2	0.5	-	-	2.5	
21		پروان	11	3.8	-	-	19.001	
22		غزنی	3	16.8	35	7	49	
23		کاپیسا	1	0	-	-	0.01	
24		لوگر	1	0.1	0.5	0.1	-	
25		بامیان	1	0.1	-	-	0.5	
	مجموع						21.3	19
	میزان عمومی به سطح کشور						699.6	197
	مجموع						260.3	1301.512

شکل (۵) گراف محو کشت کوکنار به سطح ولایات از اول ماه حمل - اخیر قوس) سال ۱۴۰۱ ه ش



شکل (۶) گراف محو کشت چرس به سطح ولایات از اول ماه حمل - اخیر قوس) سال ۱۴۰۱ ه ش



شکل (۵) و (۶) نشان میدهند که بیشترین محو کشت کوکنار در ولایات های (ننگرهار و هرات) و بیشترین محو کشت چرس در ولایت های (کندهار، سرپل، بغلان، بلخ و هرات) صورت گرفته است.

نتیجه گیری

معمولاً قاچاقبران موادمخدر در تمام کشورها بیشترین تلاش های شان را انجام می دهند تا اینکه بتوانند موادمخدر را به منظور کسب مفاد بیشتر به دست مصرف کنندگان برسانند و از طرف دیگر پولیس مبارزه علیه موادمخدر نیز از همه امکانات شان استفاده می کنند تا قاچاقبران را دستگیر و مانع قاچاق انواع موادمخدر در سطح ملی و بین المللی گردند.

خلاصه نتایج گزارش ربع سوم سال جاری در سه بخش قرار ذیل است:

- در ربع سوم سال ۱۴۰۱ ه ش به سطح افغانستان به تعداد (۱۰۸۷) عملیات به منظور کشف و ضبط انواع موادمخدر انجام یافته است. در مقایسه به ربع دوم که جمعاً (۸۷۹) عملیات به سطح افغانستان انجام شده بود، به تعداد (۲۰۸) عملیات بیشتر صورت گرفته است که ۲۴٪ افزایش در سطح عملیات هارا نشان می دهد.
- در ربع سوم سال جاری به تعداد (۱۳۴۵) مظنون موادمخدر که ۴۱٪ آنها تنها مربوط سه ولایت (هرات، کابل و بلخ) می باشد در جریان عملیات ها دستگیر گردیده است. ارقام ربع دوم گرفتاری مظنونین در مقایسه به ارقام مظنونین ربع اول که (۱۰۷۷) نفر بود، ۳۱٪ افزایش را نشان می دهد.
- در ربع سوم سال ۱۴۰۱ ه.ش به میزان (۲۲۴,۹) تُن انواع موادمخدر کشف و ضبط گردیده است که در مقایسه به میزان موادمخدر کشف و ضبط شده در ربع دوم سال جاری که مجموعاً (۸۵,۲۱) تُن بود، (۱۴۰) تُن افزایش داشته است. در این میان مواد کیمیای جامد، چرس و خشخاش با ارقام ۱۹۹۶۷۹,۵ کیلو گرام، ۲۲۴۵,۶۷۵ کیلو گرام و ۸۸۰۰ کیلو گرام بیشترین حجم موادمخدر کشف و ضبط شده در ربع سوم سال ۱۴۰۱ را تشکیل داده است.

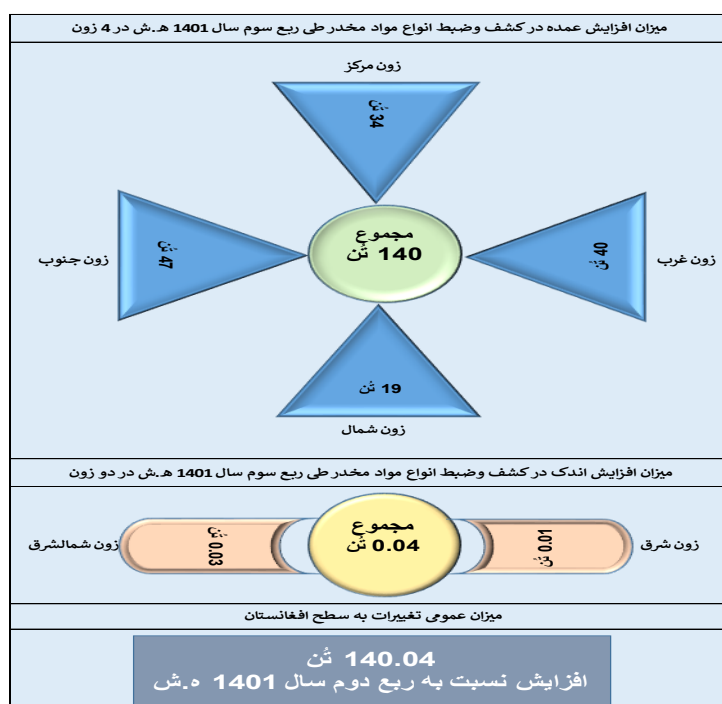
نتیجه کلی

در مجموع در سه ربع سال ۱۴۰۱ ه ش به موازی (۶۹۹,۶) هکتار کشت کوکنار و چرس به سطح افغانستان محو گردیده است.

به صورت عموم در ربع سوم سال ۱۴۰۱ ه.ش به سطح افغانستان در تعداد عملیات ها ۲۴٪، در گرفتاری مظنونین ۳۱٪ و در رقم مجموعی کشف و ضبط انواع موادمخدر به اندازه ۱۴۰ تُن نسبت به ربع دوم سال جاری افزایش آمده است. افزایش کشف و ضبط ۱۴۰ تُن موادمخدر نسبت به ربع دوم بیانگر آن است که پولیس مبارزه علیه موادمخدر در روشنایی فرمان منع کشت کوکنار و مسولیت وظیفوی که دارند به مرور زمان فعالیت های نتیجه بخش و مطبوب را انجام می دهند. که این صداقت و جدیت در کار مبارزه علیه موادمخدر نوید بخش آینده بهتر برای افغانستان می باشد.

در مجموع میتوان گفت که فعالیت های انجام شده طی ربع سوم سال ۱۴۰۱ ه.ش خوب بوده ولی کافی نمیباشد، باید تلاش بیشتر صورت گیرد تا بتوانیم جلو کشت، تولید، تورید، قاچاق و استفاده موادمخدر را در کشور با استفاده از نیرو های پولیس ملی و تنفیذ قانون بگیریم تا باشد وجیبه اسلامی و انسانی خویش را در قبال مردم، جامعه و وطن خویش ادا نمائیم.

شکل (۷) دیاگرام افزایش در کشف و ضبط انواع موادمخدر در ربع سوم سال ۱۴۰۱ ه.ش به سطح افغانستان



NSAD

N.S.A.D

