



امارت اسلامی افغانستان
وزارت امور داخله
معینیت مبارزه علیه مواد مخدر
معاونیت ملکی مبارزه علیه مواد مخدر
ریاست سروی و تحلیل مواد مخدر



گزارش تحلیلی از فعالیت های پولیس مبارزه علیه مواد مخدر ربع دوم سال ۱۴۰۱ ه.ش



فهرست مطالب

۱. مقدمه ۱
۲. یافته های کلیدی..... ۲
۳. روش کاری (طرز العمل) ۳
۴. فعالیت های پولیس مبارزه علیه مواد مخدر..... ۳
- ۴,۱. عملیات ها، گرفتاری مظنونین و کشف و ضبط انواع مواد مخدر به سطح زون..... ۴
- ۴,۲. عملیات های پولیس مبارزه علیه مواد مخدر..... ۵
- ۴,۳. گرفتاری مظنونین مواد مخدر در ربع دوم سال ۱۴۰۱ ه.ش..... ۶
- ۴,۴. کشف و ضبط میزان عمومی مواد مخدر به تَن در ربع دوم سال ۱۴۰۱ ه.ش..... ۷
- ۴,۵. کشف و ضبط انواع تابلیت های نشه آور در ربع دوم سال ۱۴۰۱ ه.ش..... ۸
- ۴,۶. میزان کشف و ضبط انواع مواد مخدر در ولایت های سرحدی طی ربع دوم سال ۱۴۰۱ ه.ش..... ۱۰

فهرست جدول ها

- جدول (۱) ارقام عملیات ها، گرفتاری مظنونین و کشف و ضبط انواع مواد مخدر در ربع اول و دوم سال ۱۴۰۱ ه.ش به سطح زون..... ۴
- جدول (۲) تعداد عملیات های پولیس مبارزه علیه مواد مخدر در ربع اول و دوم سال ۱۴۰۱ ه. ش به تفکیک زون و ولایات..... ۵
- جدول (۳) گرفتاری مظنونین مواد مخدر در ربع اول و دوم سال ۱۴۰۱ ه.ش به سطح افغانستان به تفکیک زون و ولایات..... ۶
- جدول (۴) میزان عمومی کشف و ضبط انواع مواد مخدر به " تَن " در ربع اول و دوم سال ۱۴۰۱ ه.ش..... ۷
- جدول (۵) ارقام کشف و ضبط تابلیت K، تابلیت زیکپ و میتادون در ربع اول و دوم سال ۱۴۰۱ ه.ش..... ۸
- جدول (۶) کشف و ضبط ارقام مواد کیمیاوی مایع، مشروبات الکولی، تخریب کارخانه تابلیت K و مشروب، گرفتاری اسلحه، وسایط نقلیه، تیلیفون و مخابره در ربع دوم سال ۱۴۰۱ ه.ش..... ۹

فهرست شکل ها

- شکل (۱) گراف ارقام عملیات های پولیس مبارزه علیه مواد مخدر در ربع اول و دوم سال ۱۴۰۱ ه.ش..... ۵
- شکل (۲) گراف ارقام گرفتاری مظنونین مواد مخدر در ربع اول و دوم سال ۱۴۰۱ ه.ش..... ۶
- شکل (۳) گراف میزان عمومی کشف و ضبط انواع مواد مخدر و تغییرات آن به " تَن " در ربع اول و دوم سال ۱۴۰۱ ه.ش به سطح افغانستان..... ۸
- شکل (۴) گراف تغییرات ارقام کشف و ضبط مواد کیمیاوی مایع، مشروبات الکولی، تخریب کارخانه تابلیت K و مشروب، گرفتاری اسلحه، وسایط نقلیه، تیلیفون و مخابره در ربع دوم سال ۱۴۰۱ ه.ش..... ۱۰
- شکل (۵) دیاگرام عمومی افزایش و کاهش در کشف و ضبط انواع مواد مخدر در ربع دوم سال ۱۴۰۱ ه.ش..... ۱۳

۱. مقدمه

مصرف انواع مواد مخدر و قاچاق آن امروز یکی از دغدغه های اصلی تمام کشور ها میباشد و بخصوص در کشورهای که کشت کوکائین و تولید تریاک بیشتر وجود داشته است این آسیب اجتماعی تعداد زیادی از مردم را تحت تاثیر قرار داده و به طور روز افزون در حال تعامل با سایر مشکلات به یک تهدید جدی برای کشور و جهان محسوب میشود.

متأسفانه افغانستان به عنوان یکی از کشورهای است که در آن کشت کوکائین، تولید تریاک، پروسس، قاچاق و استفاده از انواع مواد مخدر به صورت وسیع وجود دارد، براساس گزارش دفتر UNODC سطح کشت کوکائین افغانستان در سال ۲۰۲۰ موازی (۱۷۷۰۰۰۰) هکتار و تولید تریاک به مقدار (۶۸۰۰۰) متریک تن بوده است.

در ضمن مواد مخدر منحصراً یک تهدید و چالش بزرگ برای کشور عزیز ما افغانستان به حساب می آید که با نا امنی، بی ثباتی و دوام جنگ در کشور ارتباط مستقیم داشته و سلامت جامعه ما را با خطر جدی مواجه ساخته است. هیروئین یکی از مواد مشتق شده از تریاک می باشد که اکنون افغانستان بیشتر از ۹۰٪ آنرا به سطح جهان تأمین می کند.

تحلیل که با در نظر داشت ارقام نشر شده مواد مخدر از جانب دولت افغانستان و دفتر جرایم سازمان ملل متحد صورت گرفته نشان میدهد که کشت، تولید، پروسس، قاچاق و ترانزیت مواد مخدر با گذشت هر سال افزایش پیدا نموده و کشور را از این ناحیه به چالش جدی روبرو ساخته است. تعداد زیاد از جوانان، زنان و اطفال را بطور دسته جمعی بطرف مرگ و نابودی کشانیده، حیثیت و وقار افغانستان را در سطح جهان و کشور های منطقه لکه دار ساخته است.

به همین سبب امارت اسلامی افغانستان از ابتدای تحول عظیم و ایجاد حکومت خویش در راستای کاهش مصرف و قاچاق مواد مخدر تلاش های همه جانبه را انجام داده است که پولیس مبارزه علیه مواد مخدر همیشه با قاچاقبران داخلی و خارجی در حال مبارزه می باشد.

در این گزارش ریاست سروی و تحلیل مواد مخدر به تحلیل ارقام و دست آورد های پولیس مبارزه با مواد مخدر که شامل دستگیری مظنونین و قاچاقبران مواد مخدر، تخریب لابرتوارهای مواد مخدر، کشف و ضبط انواع مواد مخدر، وسایط نقلیه و اسلحه به سطح افغانستان طی سال ۱۴۰۱ ه.ش می باشد، به صورت ربوعوار می پردازد.

۲. یافته های کلیدی

عملیات ها، گرفتاری مظنونین و کشف و ضبط انواع مواد مخدر	واحد	میزان مجموعی ارقام ربع اول سال ۱۴۰۱ ه.ش	میزان مجموعی ارقام ربع دوم سال ۱۴۰۱ ه.ش	فیصدی تغییر ارقام ربع اول و ربع دوم سال ۱۴۰۱ ه.ش
عملیات ها	تعداد	722	879	+22%
مظنونین	تعداد	928	1027	+11%
تابلیت k	قرص	19166	72568	+279%
تابلیت زیبک	قرص	-	2084	-
تریاک	کیلو گرام	4616.847	330.878	-92.8%
چرس	کیلو گرام	4481.563	2744.378	-38.8%
موادکیمیای جامد	کیلو گرام	2007.716	66882.312	+3231%
کشمش تخمر شده	کیلو گرام	922	1233	+34%
طلا	کیلو گرام	-	14	-
مت امقمامین	کیلو گرام	168.36	552.577	+228%
هیروئین	کیلو گرام	149.2255	88.9192	-40.4%
بنگدانه	کیلو گرام	107	1.429	-98.7%
خشخاش	کیلو گرام	-	0.046	-
مورفین	کیلو گرام	39.7	108.5	+173%
مشروبات الکولی	لیتر	4351.654	10644.915	+145%
مواد کیمیای مایع	لیتر	454	5936.42	+1208%
تلفون	تعداد	10	84	+740%
تخریب کار خانه مشکوک	تعداد	3	-	-
تخریب لابراتوار	تعداد	-	10	-
تخریب کارخانه تولید تابلیت k	تعداد	-	1	-
تخریب کارخانه تولید مشروب	تعداد	-	11	-
وسایط نقلیه	عزاده	52	61	+17%
اسلحه	میل/قبضه	24	17	-29.2%
مخابره	پایه	-	3	-

۳. روش کاری (طرز العمل)

ارقام استفاده شده در این گزارش مبتنی بر گزارش های روزانه کشف و ضبط انواع مواد مخدر توسط پولیس مبارزه علیه موادمخدر به سطح افغانستان در سال ۱۴۰۱ ه.ش می باشد. ریاست سروی و تحلیل موادمخدر معاونیت ملکی با در نظر داشت لایحه وظایف خویش مسوولیت تحلیل ارقام آن را به عهده داشته و به همین منظور تلاش نموده تا در غنمندی فعالیت های مبارزه علیه موادمخدر در کنار پولیس مبارزه علیه موادمخدر نقش خود را طور مسؤانه ادا نموده و تحلیل ارقام و تهیه گزارش کنونی در ریاست سروی و تحلیل مواد مخدر توسط کارمندان مسلکی و مجرب انجام می شود. قابل ذکر است که ریاست سروی و تحلیل موادمخدر در هماهنگی با ریاست عمومی عملیاتی پولیس مبارزه علیه مواد مخدر این گزارش را به صورت ربعوار به منظور اتخاذ تصمیم لازم از طرف مراجع ذیصلاح ترتیب و ارایه می نماید.

۴. فعالیت های پولیس مبارزه علیه موادمخدر

پولیس مبارزه علیه موادمخدر مسوولیت تمام عملیات های کشفی جهت کشف و ضبط انواع موادمخدر، تابلیت های نشه آور، وسایط نقلیه، اسلحه، مخابره و تیلیفون از نزد مظنونین مواد مخدر، دستگیری مظنونین (خرده فروشان و قاچاقبران مواد مخدر) و تخریب لابراتوارهای مواد مخدر را با همکاری سایر نهادهای ذیربط به عهده دارند. نتایج تمام عملیات هائیکه در ولایت ها انجام میشود با جزئیات آن به مرکز گزارش داده میشود که دفتر مرکزی پولیس مبارزه علیه موادمخدر به اساس آن یک جدول توحیدی ربعوار را ترتیب و بعداً طبق تعامل رسمی جهت تحلیل ارقام و ترتیب گزارش تحلیلی و توحیدی به ریاست سروی و تحلیل موادمخدر ارسال میدارد. این ریاست ارقام جمع آوری شده را در بخش های جداگانه به اساس واحد اندازه گیری مواد مخدر، تعداد عملیات های انجام شده به سطح افغانستان به تفکیک زون و ولایت ها و میزان مجموعی عملیات ها، دستگیری مظنونین و کشف و ضبط میزان عمومی انواع مواد مخدر که به تَن اندازه می گردد به سطح زون و سطح افغانستان ترتیب نموده و به مقامات ذیربط و ذیصلاح ارایه می نماید.

۴.۱ عملیات ها، گرفتاری مظنونین و کشف و ضبط انواع مواد مخدر به سطح زون

در این جا تعداد عملیات ها، تعداد مظنونین مواد مخدر و مجموع کشف و ضبط مواد مخدر که از کیلو گرام به تن تبدیل گردیده است به تفکیک شش زون کشور و همچنان میزان مجموعی آن به سطح افغانستان طور مقایسوی با ارقام ربع قبلی در یک جدول ترتیب گردیده است که نظر به آن هر گونه تغییرات (افزایش / کاهش) در ارقام هم در سطح زون ها و هم در سطح افغانستان به آسانی مشاهده می گردد.

جدول (۱) ارقام عملیات ها، گرفتاری مظنونین و کشف و ضبط انواع مواد مخدر ربع اول و دوم سال ۱۴۰۱ به سطح زون

تغییرات	کشف و ضبط انواع مواد مخدر به تن در ربع دوم سال ۱۴۰۱	کشف و ضبط انواع مواد مخدر به تن در ربع اول سال ۱۴۰۱	فیصدی تغییرات	گرفتاری مظنونین در ربع دوم سال ۱۴۰۱	گرفتاری مظنونین در ربع اول سال ۱۴۰۱	فیصدی تغییرات	تعداد عملیات ها در ربع دوم سال ۱۴۰۱	تعداد عملیات ها در ربع اول سال ۱۴۰۱	زون
	25.45	3.53	+4%	343	330	+22%	288	236	مرکز
	16.54	0.05	+65%	99	60	+65%	91	55	جنوب
	1.53	4.71	-16%	76	91	-14%	60	70	شرق
	23.23	0.86	55%	270	174	+54%	238	155	غرب
	18.39	3.53	-11%	190	214	+3%	165	160	شمال
	0.06	3.67	-17%	49	59	-20%	37	46	شمالشرق
	85.2	16.3	+11%	1027	928	+22%	879	722	میزان عمومی به سطح افغانستان

به اساس جدول فوق، طی ربع دوم سال ۱۴۰۱ ه.ش در تعداد عملیات ها ۶۵٪ در زون جنوب، ۵۴٪ در زون غرب، ۲۲٪ در زون مرکز و ۳٪ در زون شمال نسبت به ربع اول سال جاری افزایش؛ اما در تعداد عملیات ها ۲۰٪ در زون شمالشرق و ۱۴٪ در زون شرق در مقایسه به ربع اول کاهش آمده است.

در گرفتاری مظنونین مواد مخدر ۶۵٪ در زون جنوب، ۵۵٪ در زون غرب و ۴٪ در زون مرکز افزایش؛ درحالیکه ۱۷٪ در زون شمالشرق، ۱۶٪ در زون شرق، ۱۱٪ در زون شمال در ربع دوم سال ۱۴۰۱ ه.ش در نسبت به ربع اول کاهش آمده است.

در کشف و ضبط انواع مواد مخدر ۲۲تن در زون مرکز، ۲۲تن در زون غرب، ۱۶تن در زون جنوب و ۱۵تن در زون شمال افزایش؛ در حالیکه ۴تن در زون شمالشرق و ۳تن در زون شرق در مقایسه به ربع اول سال جاری کاهش آمده است.

به صورت عموم در ربع دوم سال ۱۴۰۱ ه.ش به سطح افغانستان در تعداد عملیات ها ۲۲٪، در گرفتاری مظنونین ۱۱٪ و در رقم مجموعی کشف و ضبط انواع مواد مخدر به اندازه ۶۹تن نسبت به ربع اول سال جاری افزایش آمده است.

افزایش کشف و ضبط ۶۹تن مواد مخدر نسبت به ربع اول بیانگر آن است که پولیس مبارزه علیه مواد مخدر به مرور زمان فعالیت های نتیجه بخش و مطبوب را انجام می دهند. صداقت و جدیت در کار مبارزه علیه مواد مخدر نوید بخش آینده بهتر برای افغانستان می باشد.

۴,۲ عملیات های پولیس مبارزه علیه مواد مخدر

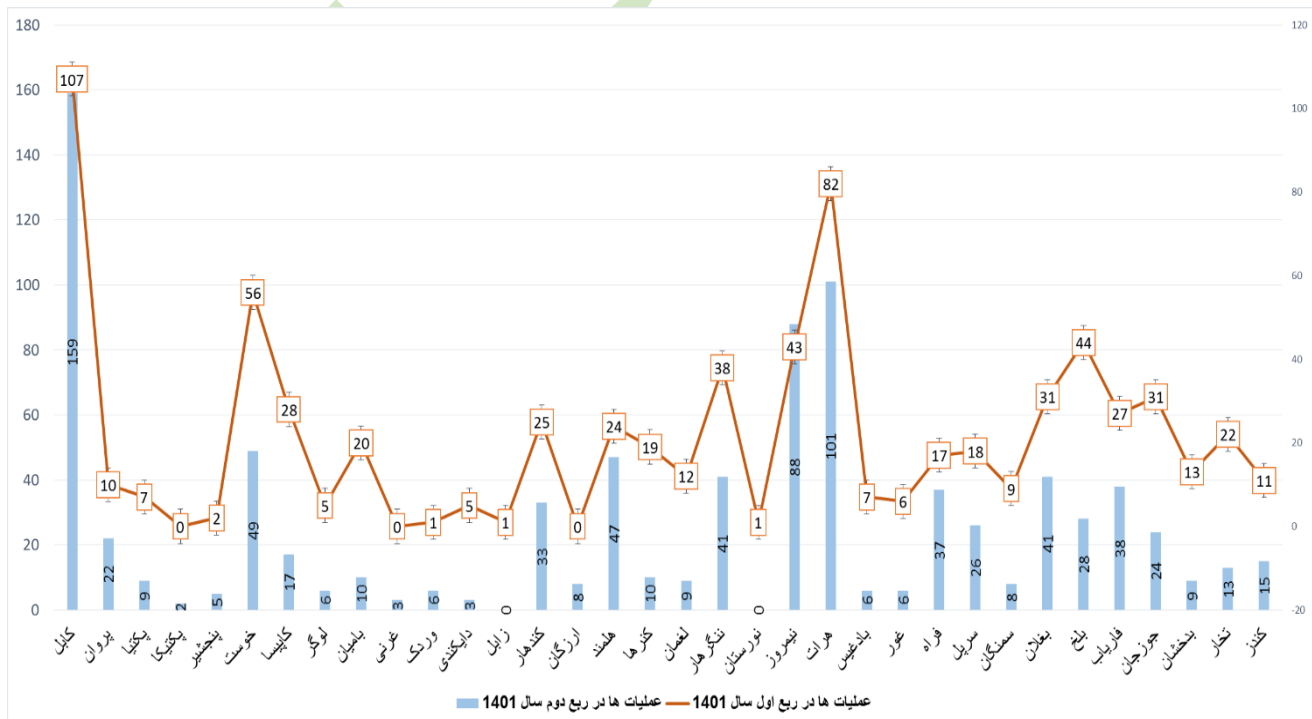
نظر به گزارش ربع دوم سال ۱۴۰۱ ه.ش پولیس مبارزه علیه مواد مخدر عملیات های خویش را در ۳۲ ولایت انجام داده است، تنها در دو ولایت (زابل و نورستان) عملیات صورت نگرفته است که در جدول ذیل ارقام مقایسوی دو ربع و فیصدی تغییرات ارقام عملیات ها نسبت ربع اول سال جاری نشان داده شده است.

جدول (۲) تعداد عملیات های پولیس مبارزه علیه مواد مخدر در ربع اول و دوم سال ۱۴۰۱ ه.ش به تفکیک زون و ولایات

زون	مرکز										جنوب			شرق			غرب			شمال			شمالشرق			میزان عمومی به سطح افغانستان									
	کابل	پروان	پکتیا	پکتیکا	ننخسپور	خوست	کاپیسا	لورگر	بامیان	غری	وردک	دایکندي	زابل	کندهار	ارزگان	هلمند	کنار و	نصان	ننگرهار	نورستان	نیمروز	هرات	پنجشور	غرد	فراه		سرپل	سمنگان	بغلان	پنجاب	فاریاب	هزارجان	پنجشان	تخار	کنار
عملیات ها در ربع اول سال ۱۴۰۱	۱۰۷	۱۰	۷	۲	۵۶	۲۸	۵	۲۰	۰	۱	۳۳	۸۲	۴۳	۱	۳۸	۱۲	۹	۱۰	۴۷	۸	۱۰۱	۶	۶	۳۷	۲۶	۸	۴۱	۲۸	۳۸	۲۴	۹	۱۳	۲۲	۱۱	۷۲۲
عملیات ها در ربع دوم سال ۱۴۰۱	۱۵۹	۲۲	۹	۲	۴۹	۱۷	۶	۱۰	۳	۶	۳۷	۲۶	۴۷	۸	۴۱	۹	۱۰	۴۷	۸۸	۰	۱۰۱	۶	۶	۳۷	۲۶	۸	۴۱	۲۸	۳۸	۲۴	۹	۱۳	۱۵	۸۷۹	
فیصدی تغییرات	۴۹%	۱۲۰%	۲۹%	-	۱۵۰%	-۱۳%	-۳۹%	۲۰%	-۵۰%	-	۵۰۰%	-۴۰%	۳۲%	-	۸%	-۲۵%	-۴۷%	۹۶%	-	۱۰۵%	۲۳%	-۱۴%	۰%	۱۱۸%	۴۴%	-۱۱%	۳۲%	-۳۶%	۴۱%	-۲۳%	-۳۱%	-۴۱%	۳۶%	۲۲%	

قرار جدول (۲) در ربع دوم سال ۱۴۰۱ ه.ش به سطح افغانستان به تعداد (۸۷۹) عملیات به منظور کشف و ضبط انواع مواد مخدر انجام شده است، در مقایسه به تعداد عملیات های ربع اول که (۷۲۲) عملیات بود، (۱۵۷) عملیات بیشتر انجام شده است. قابل ذکر است که در ربع دوم بیشتر از نصف عملیات ها در شش ولایت کشور انجام شده که کابل با ۱۵۹ عملیات در صدر، به تعقیب آن هرات با ۱۰۱ عملیات، نیمروز با ۸۸ عملیات، خوست با ۴۹ عملیات، هلمند با ۴۷ عملیات و ننگرهار با ۴۱ عملیات به ترتیب در رده های دوم، سوم، چارم، پنجم و ششم قرار گرفته است. به این اساس در شش ولایت فوق الذکر به تعداد (۴۸۵) عملیات از (۸۷۹) عملیات انجام یافته است که (۵۵)٪ مجموع عملیات هارا در ربع دوم سال جاری به سطح کشور تشکیل می دهد. متباقی ۴۵٪ عملیات ها در سایر ولایات انجام یافته. تعداد عملیات ها به تفکیک هر ولایت بر علاوه جدول فوق در شکل ذیل نیز نشان داده شده است.

شکل (۱) گراف ارقام عملیات های پولیس مبارزه علیه مواد مخدر در ربع اول و دوم سال ۱۴۰۱ ه.ش



۴.۳ گرفتاری مظنونین مواد مخدر در ربع دوم سال ۱۴۰۱ ه.ش

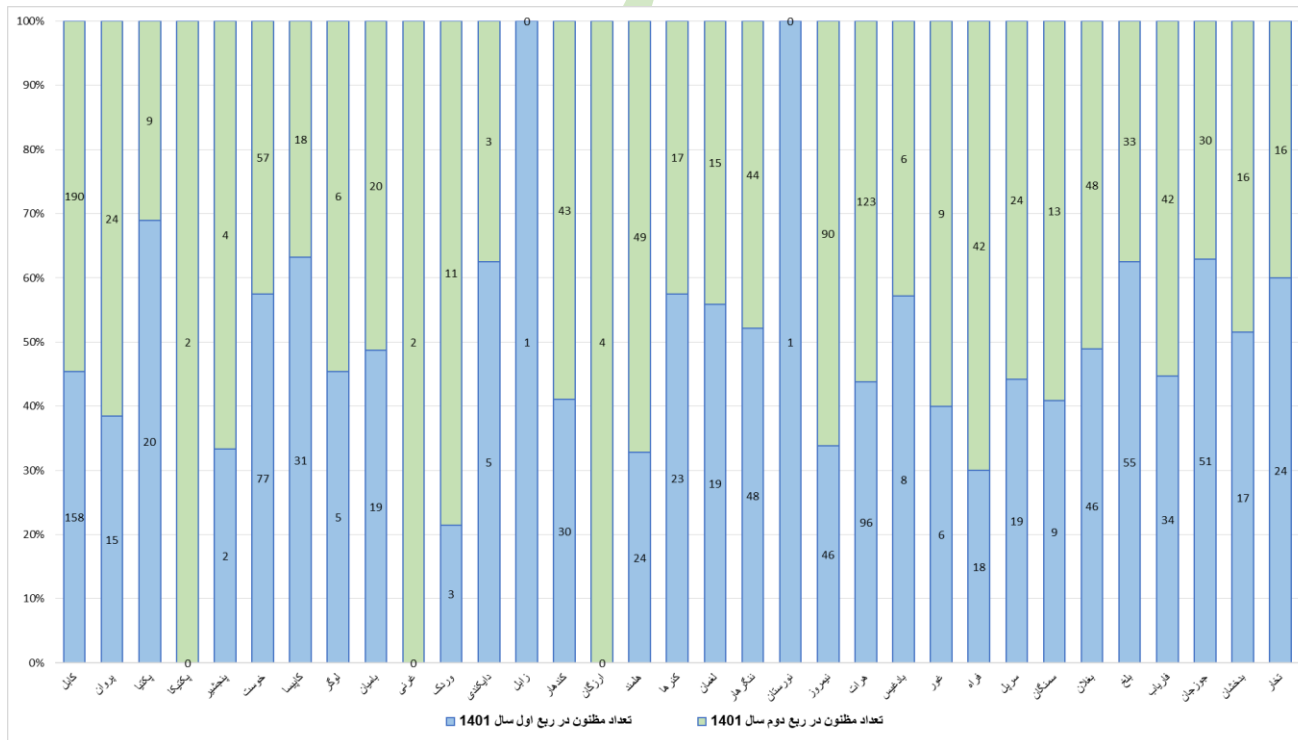
معمولاً در انجام عملیات ها به منظور کشف و ضبط انواع مواد مخدر و تخریب لابراتوارها و کارخانه های تولید هیروئین، دست اندر کاران این قضایا تحت نام مظنونین مواد مخدر دستگیر می گردند، در این میان خرده فروشان مواد مخدر، متصدیان کارخانه های تولید هیروئین، شیشه و همچنان قاچاقبران مواد مخدر شامل می باشند که ارقام آن در گزارش ربعار پویلیس مبارزه علیه مواد مخدر درج میگردد. در این گزارش ارقام دو ربع طور مقایسوی به منظور مشاهده نتایج (افزایش / کاهش) پهلوی هم قرار داده شده است.

جدول (۳) گرفتاری مظنونین مواد مخدر در ربع اول و دوم سال ۱۴۰۱ ه.ش به سطح افغانستان به تفکیک زون و ولایات

مجموع به سطح افغانستان	شمالشرق		شمال				غرب				شرق				جنوب				مرکز					زون	ولایت									
	کندهار	پکتیا	پکتیکا	پنجشیر	پاروپان	فاریاب	بلخ	سرخان	بدرک	وردک	نورستان	تنگرهار	لغمان	کندهار	هلمند	ارزگان	کندهار	زابل	دایکندی	وردک	غزنی	پنجاب	لږگر			کاپیسا	پکتیکا	پنجشیر	پکتیکا	پروان	کابل			
ربع اول ۱۴۰۱	18	24	17	51	34	55	46	9	19	18	6	8	96	46	1	48	19	23	24	0	30	1	5	3	0	19	5	31	77	2	0	20	15	158
ربع دوم ۱۴۰۱	17	16	16	30	42	33	48	13	24	42	9	6	123	90	0	44	15	17	49	4	43	0	3	11	2	20	6	18	57	4	2	9	24	190
فیصدی تغییرات	-6%	-33%	-6%	-41%	24%	-40%	4%	44%	26%	133%	50%	-25%	28%	96%	-	-8%	-21%	-26%	104%	-	43%	-	-40%	267%	-	5%	20%	-42%	-26%	100%	-	-55%	60%	20%

به اساس ارقام جدول فوق بیشترین مظنون مواد مخدر از لحاظ تعداد در ۴ ولایت (کابل، هرات، نیمروز و خوست) دستگیر گردیده اند ولی از لحاظ افزایش فیصدی در مقایسه با ربع اول سال جاری ولایت های (میدان وردک با ۲۶۷٪، فراه با ۱۳۳٪، هلمند با ۱۰۴٪، پنجشیر با ۱۰۰٪، نیمروز با ۹۶٪ و پروان با ۶۰٪) به ترتیب در رده های اول تا ششم قرار گرفته است درحالیکه نظر به کاهش فیصدی گرفتاری مظنونین، ولایت های (پکتیا با ۵۵٪، کاپیسا با ۴۲٪، جوزجان با ۴۱٪، دایکندی و بلخ با ۴۰٪ و تخار با ۳۳٪) به ترتیب در رده های اول تا پنجم قرار دارند. در سایر ولایات ها افزایش و کاهش قابل ملاحظه در مقایسه با ربع اول سال جاری وجود ندارد.

شکل (۲) گراف ارقام گرفتاری مظنونین در ربع اول و دوم سال ۱۴۰۱ ه.ش



۴,۴ کشف و ضبط میزان عمومی مواد مخدر به تن در ربع دوم سال ۱۴۰۱ ه.ش

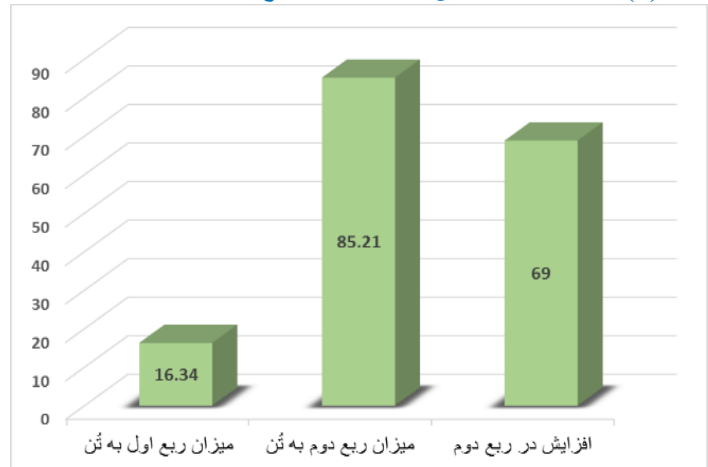
تحت این عنوان جدول ارقام چند نوع مواد مخدر ترتیب گردیده است که به صورت متفرقه به کیلو گرام و طور مجموعی به تن اندازه گیری میگردد. از قبیل: هیروئین، مورفین، تریاک، چرس، بنگدانه، خشخاش، مت امفتامین یا شیشه، مواد کیمیاوی جامد و کشمش تخمرشده. در این جدول میزان مواد مخدر ذکر شده در ستون های جداگانه به تفکیک هر ولایت و همچنان میزان عمومی آن به سطح افغانستان به صورت ربوعار درج گردیده است. همچنان سهم فیصدی ارقام هر ولایت در میزان عمومی مواد مخدر به سطح افغانستان در ستون های جداگانه درج گردیده است.

جدول (۴) میزان عمومی کشف و ضبط انواع مواد مخدر به "تن" در ربع اول و دوم سال ۱۴۰۱ ه.ش

زون	ولایت	میزان ربع اول به تن	میزان ربع دوم به تن	فیصدی کشف و ضبط هر ولایت	فیصدی کشف و ضبط عمومی	مورفین kg	تریاک kg	چرس kg	بنگدانه kg	خشخاش kg	مت امفتامین kg	مواد کیمیاوی جامد kg	کشمش تخمر شده kg
مرکز	کابل	0.83636	24.851	5.1%	29%	-	8.193	56.054	1.39	-	6.923	23088.58	523
	پروان	0.01932	0.00498	0.1%	0.01%	-	0.044	0.1	0.039	0.046	0.764	-	-
	پکتیا	2.292	0.00049	14.0%	0.001%	-	0.002	-	-	-	-	-	-
	پکتیکا	-	0.129	-	0.2%	-	-	129	-	-	-	-	-
	پنجشیر	0.054	0.250041	0.3%	0.027	-	0.003	250	-	-	0.011	-	-
	خوست	0.289437	0.02028	1.8%	0.02%	-	0.072	0.008	13.143	-	0.657	-	-
	کاپیسا	0.010898	0.005382	0.1%	0.01%	-	0.817	1.035	3.195	-	0.335	-	-
	لورگر	0.000103	0.010141	0.001%	0.01%	-	10.017	0.003	-	-	0.121	-	-
	بامیان	0.002	0.005699	0.01%	0.01%	-	0.098	1.6	-	-	0.001	-	-
	غزنی	-	0.000526	-	0.001%	-	0.526	-	-	-	-	-	-
جنوب	وردک	0.021	0.173898	0.1%	0.2%	-	0.014	171.46	-	-	2.424	-	-
	دایکندي	0.000147	0.00011	0.001%	0.0001%	-	0.014	0.095	-	-	0.001	-	-
	زابل	0.00012	-	-	-	-	-	-	-	-	-	-	-
	کندهار	0.047281	8.824365	0.3%	10%	108.5	3.088	2.88	16.338	-	4.559	8689	-
	ارزگان	-	7.391812	-	9%	-	-	-	0.322	-	-	7181.89	-
	همدان	0.005029	0.327549	0.03%	0.4%	-	1.689	0.671	146.836	-	-	130.29	-
	کنرھا	0.006673	0.001052	0.04%	0.001%	-	0.008	1.004	-	-	0.04	-	-
	لمسان	0.174	1.0725	1.1%	1.3%	-	-	11	866.5	-	-	195	-
	ننګرهار	4.526642	0.458448	27.7%	0.5%	-	36.241	-	410.369	-	-	9.838	-
	نورستان	0.000142	-	-	-	-	-	-	-	-	-	-	-
غرب	نيروز	0.166	0.0192187	1.0%	0.02%	-	10.0357	5.412	1.594	-	2.173	0.004	-
	هرات	0.330256	17.81431	2.0%	21%	-	4.7085	124.919	10.863	-	-	9481.535	124
	بادغيس	0.074008	0.009448	0.5%	0.01%	-	0.009	0.7	0.64	-	0.099	-	8
	غور	0.268607	5.201806	1.6%	6%	-	0.381	0.017	-	-	0.008	4955	-
	فراه	0.017	0.18479	0.1%	0.2%	-	0.493	0.574	11.638	-	171.525	-	-
	سرپل	0.002041	17.02735	0.01%	20%	-	0.006	0.039	0.47	-	0.035	12810	-
شمال	سمنګان	0.003158	0.63678	0.02%	0.7%	-	-	75	6.934	-	0.021	545.233	-
	بغلان	0.033	0.146347	0.2%	0.2%	-	11.072	47.9	86.165	-	1.21	-	-
	پنج	2.877684	0.009221	17.6%	0.01%	-	0.069	0.67	4.441	-	1.661	0.78	-
	فارياب	0.026449	0.021436	0.2%	0.03%	-	0.11	0.198	0.574	-	0.154	-	18
	جورجان	0.585	0.553399	3.6%	0.6%	-	0.014	-	0.425	-	0.96	-	540
	بدخشان	2.044668	0.007941	12.5%	0.01%	-	0.01	0.726	-	-	0.005	-	-
شمالشرق	تخار	0.067223	0.023361	0.4%	0.03%	-	0.06	2	14.5	-	0.001	-	-
	کنډز	1.557084	0.024427	9.5%	0.03%	-	1.101	-	3.247	-	0.079	-	20
میزان عمومی به سطح افغانستان		16.34	85.21	100%	100%	108.50	330.88	2744.38	1.43	0.05	552.58	66882.31	1233

به اساس جدول فوق طی ربع دوم سال ۱۴۰۱ ه.ش به میزان (۸۵,۲۱) تن انواع مواد مخدر کشف و ضبط گردیده است که در مقایسه به میزان عمومی ربع اول سال جاری (۶۹) تن افزایش داشته است. در این میان مواد کیمیاوی جامد، چرس و کشمش تخمر شده با ارقام ۶۶۸۸۲,۳۱ کیلو گرام، ۲۷۴۴,۳۸ کیلو گرام و ۱۲۳۳ کیلو گرام بیشترین حجم مواد مخدر کشف و ضبط شده در ربع دوم سال ۱۴۰۱ ه.ش را تشکیل داده است؛ در حالیکه خشخاش با رقم ۰,۰۵ کیلو گرام کمترین رقم را نشان میدهد.

شکل (۳) گراف میزان عمومی کشف و ضبط انواع مواد مخدر و تغییرات آن به "تن" در ربع اول و دوم سال ۱۴۰۱ ه.ش به سطح افغانستان



۴.۵ کشف و ضبط انواع تابلیت های نشه آور در ربع دوم سال ۱۴۰۱ ه.ش

به اساس گزارش پولیس مبارزه علیه مواد مخدر بعضی از تابلیت های نشه آور مانند تابلیت K، تابلیت زیپک و میتادون نیز شامل ارقام عمومی کشف و ضبط انواع مواد مخدر می باشد. چون تابلیت ها از لحاظ واحد اندازه گیری با سایر مواد مخدر فرق دار بنا بر آن ارقام آن در یک جدول جداگانه ترتیب گردیده است.

جدول (۵) ارقام کشف و ضبط تابلیت K، تابلیت زیپک و میتادون در ربع اول و دوم سال ۱۴۰۱ ه.ش

ارقام ربع اول و ربع دوم سال ۱۴۰۱												
زون	ولایت	تعداد تابلیت K		تعداد تابلیت زیپک		تعداد میتادون		تعداد تابلیت K	تعداد تابلیت زیپک	تعداد میتادون	درصد	درصد
		ربع اول	ربع دوم	ربع اول	ربع دوم	ربع اول	ربع دوم					
مرکز	کابل	-	-	-	-	1634	78%	-	-	-	-	-
	پروان	-	343	-	2%	450	22%	-	-	-	-	-
	خوست	39	1%	-	1%	-	-	-	-	-	-	-
جنوب	کاپیسا	-	20	-	0.1%	-	-	-	-	-	-	-
	کندهار	1393	23%	-	20%	-	-	-	-	-	-	-
	هلمند	24	0.4%	-	5%	-	-	-	-	-	-	-
شرق	لغمان	100	2%	-	0.1%	-	-	-	-	-	-	-
	ننگرهار	994	17%	-	48%	-	-	-	-	-	-	-
غرب	نیمروز	346	6%	-	48%	-	-	-	-	480000	100%	-
	هرات	195	3%	-	-	-	-	-	-	-	-	-
	فراه	29	0.5%	-	0.3%	-	-	-	-	-	-	-
شمال	سرپل	-	-	-	0.04%	-	-	-	-	-	-	-
	بغلان	1407	24%	-	3%	-	-	-	-	-	-	-
	پنج	369	6%	-	12%	-	-	-	-	-	-	-
	فاریاب	-	-	-	0.1%	-	-	-	-	-	-	-
شمالشرق	جوزجان	-	-	-	0.2%	-	-	-	-	-	-	-
	بدخشان	1	0.02%	-	0.05%	-	-	-	-	-	-	-
	تخار	807	14%	-	3.7%	-	-	-	-	-	-	-
مجموع به سطح افغانستان	کنز	268	4%	-	4.3%	-	-	-	-	-	-	-
	مجموع	5972	100%	-	100%	2084	100%	0	0	480000	100%	0

گزارش کشف و ضبط مواد مخدر ربع دوم سال ۱۴۰۱ ه.ش

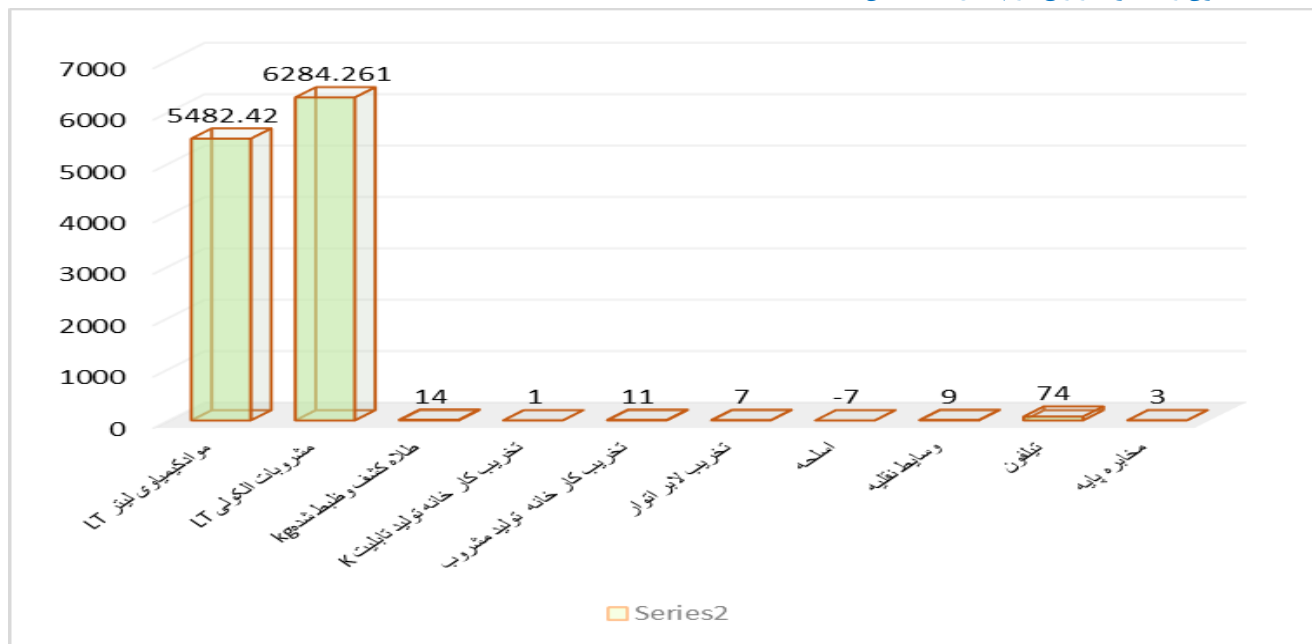
به اساس جدول (۵) طی ربع دوم سال ۱۴۰۱ ه.ش در سطح افغانستان به تعداد (۱۶۸۰۵) عدد تابلیت K در جریان عملیات ها کشف و ضبط گردیده است، به این اساس ۸۰٪ ارقام تابلیت K را ولایت های ننگرهار، کندهار و بلخ تشکیل داده است که به ترتیب ۴۸٪، ۲۰٪ و ۱۲٪ از تعداد مجموعی ارقام ربع دوم را احتوا می نماید. سایر ۱۵ ولایت ۲۰٪ ارقام مجموعی ربع دوم را تشکیل می دهد. قابل ذکر است که در ربع دوم سال جاری به تعداد ۱۰۸۳۳ قرص تابلیت K به سطح افغانستان در مقایسه به ربع اول سال ۱۴۰۱ ه.ش بیشتر کشف و ضبط گردیده است. همچنان در ربع دوم سال ۱۴۰۱ ه.ش به تعداد ۲۰۸۴ عدد تابلیت زیکب و ۴۸۰۰۰۰ عدد میتادون نیز توسط پولیس مبارزه علیه مواد مخدر کشف و ضبط گردیده است.

جدول (۶) کشف و ضبط ارقام مواد کیمیاوی مایع، مشروبات الکولی، تخریب کارخانه تابلیت K و مشروب، گرفتاری اسلحه، وسایط نقلیه، تیلیفون و مخابره در ربع دوم سال ۱۴۰۱ ه.ش

زون	ولایت	مولکولوز لیتر [L]	مشروبات الکولی [L]	تلاش قطع رابطه مخابراتی	تخریب کارخانه تولید تابلیت K	تخریب کارخانه تولید مشروب	تخریب اثرات	اسلحه	وسایط نقلیه	تیلیفون	مخابراتی
مرکز	کابل	2.42	719.2	14	—	5	1	2	11	43	1
	پروان	—	—	—	—	—	—	—	—	1	—
	پکتیا	—	—	—	—	—	—	—	—	—	—
	پکتیکا	—	—	—	—	—	—	—	2	—	—
	پنجشیر	—	—	—	—	—	—	—	—	—	—
	خوست	—	8	—	—	—	—	2	8	—	—
	کاپیسا	—	—	—	—	—	—	—	—	—	—
	لوگر	—	—	—	—	—	—	—	—	—	—
	بامیان	—	5	—	—	—	—	—	2	—	—
	غزنی	—	—	—	—	—	—	—	—	—	—
جنوب	وردک	—	—	—	—	—	—	1	1	—	—
	دایکندي	—	—	—	—	—	—	—	1	—	—
	زابل	—	—	—	—	—	—	—	—	—	—
	کندهار	—	—	—	—	—	—	1	4	—	—
	ارزگان	262	—	—	—	3	3	2	2	—	—
شرق	هلمند	42	—	—	—	1	1	6	1	3	2
	کنر ها	—	—	—	—	—	—	—	—	—	—
	لغمان	—	—	—	—	—	—	—	5	—	—
	ننگرهار	—	2.5	—	—	—	—	—	4	—	—
	نورستان	—	—	—	—	—	—	—	—	—	—
غرب	نیمروز	—	—	—	—	—	—	—	—	—	—
	هرات	60	9851	—	—	3	1	3	11	29	—
	بادغیس	—	—	—	—	—	—	—	—	—	—
	غور	300	8	—	—	—	2	—	—	—	—
	فراه	—	0.7	—	—	—	—	—	1	—	—
شمال	سرپل	5270	1	—	—	2	2	—	—	—	—
	سمنگان	—	11.99	—	—	—	—	1	2	3	—
	یغلان	—	—	—	—	—	—	—	5	—	—
	بلخ	—	2	—	—	1	—	—	—	—	—
	فاریاب	—	3	—	—	—	—	—	—	—	—
شمالشرق	جوزجان	—	15	—	—	2	—	—	—	—	—
	بدخشان	—	—	—	—	—	—	—	—	—	—
	تخار	—	8.5	—	—	—	—	—	1	5	—
	کنز	—	—	—	—	—	1	—	—	—	
	میزان عمومی ارقام ربع اول سال 1401 ه.ش به سطح افغانستان	454	4351.65	0	0	0	3	24	52	10	0
	میزان عمومی ارقام ربع دوم سال 1401 ه.ش به سطح افغانستان	5936.42	10635.9	14	1	11	10	17	61	84	3
	تغییرات ارقام	5482.42	6284.26	14	1	11	7	-7	9	74	3

ارقام پولیس مبارزه علیه مواد مخدر نشان میدهد که در ربع دوم سال ۱۴۰۱ ه.ش بجز در تعداد اسلحه که به اندازه (۷) میل نسبت به ربع اول سال جاری کاهش آمده است، در سایر ارقام افزایش چشمگیری به وجود آمده است که بیشترین افزایش در ارقام مجموعی مواد کیمیاوی مایع به مقدار (۵۴۸۲،۴۲) لیتر، مشروبات الکولی (۶۲۸۴،۲۶) لیتر به مشاهده می رسد.

شکل (۴) گراف تغییرات ارقام کشف و ضبط مواد کیمیاوی مایع، مشروبات الکولی، تخریب کارخانه تابلیت K و مشروب، گرفتاری اسلحه، وسایط نقلیه، تیلفون و مخابره در ربع دوم سال ۱۴۰۱ ه.ش



۴,۶ میزان کشف و ضبط انواع مواد مخدر در ولایت های سرحدی طی ربع دوم سال ۱۴۰۱ ه.ش

از اینکه افغانستان به عنوان یکی از کشورهای عمده تولید کننده تریاک در جهان به حساب می آید؛ اما تمام تریاک تولید شده در افغانستان به مصرف نمی رسد؛ بلکه به کشورهای همسایه و بعد به مقصد اصلی آن در تمام کشورهای جهان به خصوص به (کشور های اروپایی و غربی) قاچاق می شود. از این رو در ولایت های سرحدی همیشه بیشترین کشت، تولید و قاچاق انواع مواد مخدر صورت میگیرد البته که پریکرسرها از کشورهای خارجی جهت تولید هیروئین به افغانستان قاچاق میشوند سر انجام متصدیان کارخانه های تولید هیروئین با استفاده از پریکرسرها تریاک را به هیروئین تبدیل می نمایند که مقدار محدود آن در داخل افغانستان استفاده گردیده و بیشترین آن به هدف استفاده در بیرون از کشور توسط قاچاقبران داخلی و خارجی انتقال می گردد.

ارقام مجموع عملیات ها، گرفتاری مظنونین و کشف و ضبط انواع مواد مخدر در ولایت های هم سرحد با کشورهای همسایه طی ربع دوم سال ۱۴۰۱ ه.ش به طور جدا گانه ذیلاً تشریح می گردد.

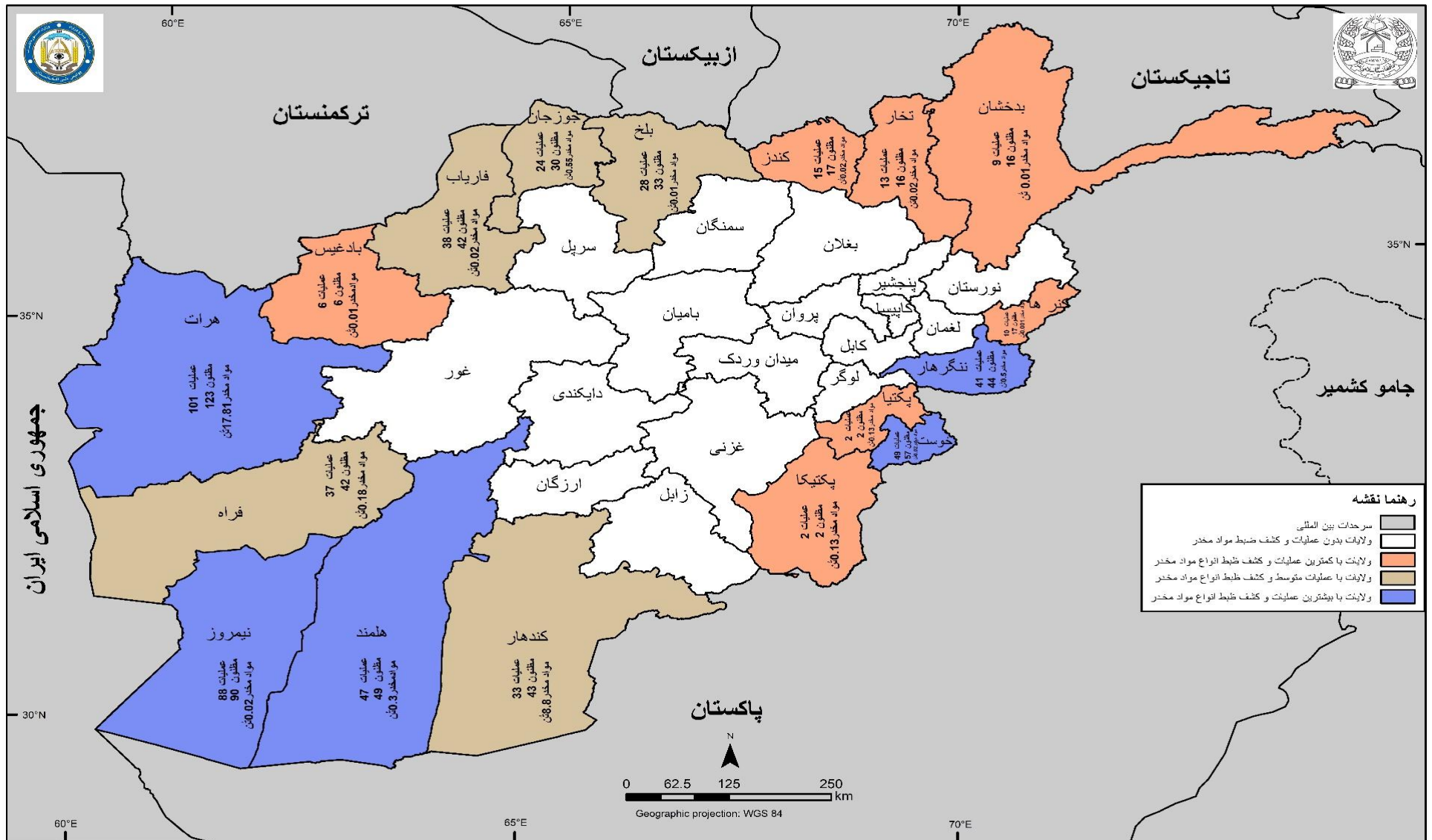
در ولایت **هرات** که با کشورهای ایران و ترکمنستان هم مرز است به اثر (۱۰۱) عملیات به تعداد (۱۲۳) مظنون دستگیر و به مقدار (۱۷,۸۱) تُن انواع مختلف مواد مخدر؛ در ولایت **نیمروز** که با کشورهای پاکستان و ایران مرز مشترک دارد طی (۸۸) عملیات به تعداد (۹۰) مظنون و به مقدار (۰,۰۲) تُن انواع مواد مخدر؛ در ولایت **بلخ** که با کشورهای ازبکستان، ترکمنستان و تاجکستان هم سرحد است در اثر (۲۸) عملیات به تعداد (۳۳) مظنون و به مقدار (۰,۰۱) تُن انواع مختلف مواد مخدر؛ در ولایت **بدخشان** که با تاجیکستان، چین و پاکستان مرز مشترک دارد طی (۹) عملیات به تعداد (۱۶) مظنون و به مقدار (۰,۰۱) تُن مواد مخدر؛ در ولایت **فراه** که با ایران هم سرحد می باشد در (۳۷) عملیات به تعداد (۴۲) مظنون دستگیر به مقدار (۰,۱۸) تُن انواع مختلف مواد مخدر کشف و ضبط گردیده است.

ارقام چندین ولایت که با یک کشور مرز مشترک دارند طور جداگانه قرار ذیل توضیح میگردد:

در ولایت های **کندهار و تخار** که با تاجکستان مرز مشترک دارند طی (۲۸) عملیات به تعداد (۳۳) مظنون دستگیر و به مقدار (۰,۰۴۸) تن انواع مختلف موادمخدر؛ در ولایت های (**جوزجان، بادغیس و فاریاب**) که با کشور ترکمنستان هم سرحد هستند، طی (۶۸) عملیات به تعداد (۷۸) مظنون گرفتار و به مقدار (۰,۵۸) تن انواع مواد مخدر و در ولایت های (**هلمند، کندهار، کنر، پکتیا، زابل، ننگرهار، پکتیکا و نورستان**) که با کشور پاکستان مرز مشترک دارند، در مجموع طی (۱۸۴) عملیات به تعداد (۲۱۴) مظنون گرفتار گردیده است و به مقدار (۹,۸۹) تن انواع مواد مخدر کشف و ضبط گردیده است.

در مجموع در ولایت های هم سرحد با کشور های همسایه به تعداد (۵۴۳) عملیات انجام شده است که در نتیجه آن به تعداد (۶۲۹) مظنون دستگیر و به مقدار (۲۸,۵۶) تن انواع مختلف موادمخدر کشف و ضبط شده است. نظر به گزارش ربع دوم سال ۱۴۰۱ ه. ش در تعداد عملیات ها (۷۵) مرتبه، در گرفتاری مظنونین (۳۸) نفر و در کشف و ضبط انواع مواد مخدر وزنی (۱۳,۶۵) تن در مقایسه به گزارش ربع اول سال جاری، افزایش آمده است. قابل ذکر است که سایر مواد مخدر، اسلحه، مخبره و تیلیفون که به ترتیب واحد اندازه گیری آنها (قرص، لیتر، قبضه، عراده و پایه) می باشد مانند: تابلت K (۱۵۹۳۴) قرص، میتادون (۴۸۰۰۰۰) قرص، مواد کیمیاوی مایع (۱۰۲) لیتر، مشروبات الکولی (۹۸۹۹,۷) لیتر، اسلحه (۱۳) قبضه، وسایط نقلیه (۳۴) عراده، مخبره (۲) پایه و تیلیفون (۳۷) عدد نیز شامل ارقام ولایت های سرحدی می باشد. قابل ذکر است که ارقام میتادون تنها مربوط ولایت نیمروز می باشد.

عملیات، گرفتاری مظنونین و کشف ضبط انواع مواد مخدر در ولایت های سرحدی افغانستان طی ربيع دوم سال 1401 ه.ش



ترتیب: ریاست سروی و تحلیل مواد مخدر (NSAD)

منبع: ریاست عمومی عملیاتی مدیریت تاک

معمولاً قاچاقبران موادمخدر در تمام کشورها بیشترین تلاش های شان را انجام می دهند تا اینکه بتوانند موادمخدر را به منظور کسب مفاد بیشتر به دست مصرف کنندگان برسانند و از طرف دیگر پولیس مبارزه علیه موادمخدر نیز از همه امکانات شان استفاده می کنند تا قاچاقبران را دستگیر و مانع قاچاق انواع موادمخدر در سطح ملی و بین المللی گردند.

خلاصه نتایج گزارش ربع دوم سال جاری در سه بخش قرار ذیل است:

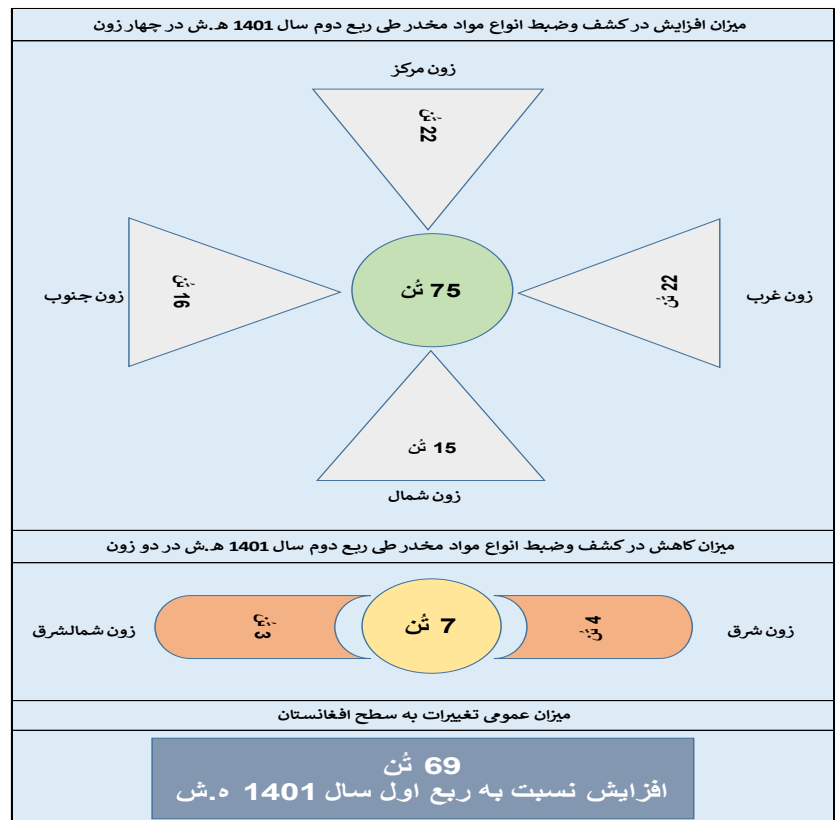
- در ربع دوم سال ۱۴۰۱ ه.ش به سطح افغانستان به تعداد (۸۷۹) عملیات به منظور کشف و ضبط انواع مواد مخدر صورت گرفته است. در مقایسه به ربع اول که جمعاً (۷۲۲) عملیات به سطح افغانستان انجام شده بود، به تعداد (۱۵۷) عملیات بیشتر صورت گرفته است. قابل ذکر است که تنها در ۶ ولایت که شامل (کابل، هرات، نیمروز، خوست، هلمند و ننگرهار) می باشد به تعداد (۴۸۵) عملیات انجام شده که ۵۵٪ مجموع عملیات های ربع دوم سال جاری را تشکیل می دهد.
- در ربع دوم سال جاری به تعداد (۱۰۷۷) مظنون مواد مخدر که بیشترین آنها در ولایت های (کابل، هرات، نیمروز و خوست) می باشد در جریان عملیات ها دستگیر گردیده است. ارقام ربع دوم گرفتاری مظنونین در مقایسه به ارقام مظنونین ربع اول که (۹۲۸) نفر بود، ۱۱٪ افزایش را نشان می دهد.
- در ربع دوم سال ۱۴۰۱ ه.ش به میزان (۸۵،۲۱۱) تُن انواع مواد مخدر کشف و ضبط گردیده است که در مقایسه به میزان مواد مخدر کشف و ضبط شده در ربع اول سال جاری که (۱۶،۲۲۲) تُن بود، (۶۹) تُن افزایش داشته است. در این میان مواد کیمیاوی جامد، چرس و کشمش تخمر شده با ارقام ۶۶۸۸۲،۳۱ کیلو گرام، ۲۷۴۴،۳۸ کیلو گرام و ۱۲۳۳ کیلو گرام بیشترین حجم مواد مخدر کشف و ضبط شده در ربع دوم سال ۱۴۰۱ را تشکیل داده است.

نتیجه کلی

به صورت عموم در ربع دوم سال ۱۴۰۱ ه.ش به سطح افغانستان در تعداد عملیات ها ۲۲٪، در گرفتاری مظنونین ۱۱٪ و در رقم مجموعی کشف و ضبط انواع مواد مخدر به اندازه ۶۹ تُن نسبت به ربع اول سال جاری افزایش آمده است. افزایش کشف و ضبط ۶۹ تُن مواد مخدر نسبت به ربع اول بیانگر آن است که پولیس مبارزه علیه مواد مخدر به مرور زمان فعالیت های نتیجه بخش و مطبوع را انجام می دهند. که این صداقت و جدیت در کار مبارزه علیه مواد مخدر نوید بخش آینده بهتر برای افغانستان می باشد.

در مجموع میتوان گفت که فعالیت های انجام شده طی ربع دوم سال ۱۴۰۱ ه.ش خوب بوده ولی کافی نمیباشد، باید تلاش بیشتر صورت گیرد تا بتوانیم جلو کشت، تولید، توزیع، قاچاق و استفاده مواد مخدر را در کشور با استفاده از نیرو های پولیس ملی و تنفیذ قانون بگیریم تا باشد وجبیه اسلامی و انسانی خویش را در قبال مردم، جامعه و وطن خویش ادا نمائیم.

شکل (۵) دیگر ارقام افزایش و کاهش در کشف و ضبط انواع مواد مخدر در ربع دوم سال ۱۴۰۱ ه.ش به سطح افغانستان



NSAD