



امارت اسلامی افغانستان
وزارت امور داخله
معینیت مبارزه علیه مواد مخدر
معاونیت ملکی مبارزه علیه مواد مخدر
ریاست سروی و تحلیل مواد مخدر



گزارش تحلیلی از فعالیت های پولیس مبارزه علیه مواد مخدر
ربع اول سال ۱۴۰۲ ش.۵

فهرست مطالب

۱. مقدمه
۲. یافته های کلیدی.....
۳. روش کاری (طرز العمل)
۴. فعالیت های پولیس مبارزه علیه مواد مخدر.....
- ۴-۱ عملیات ها، دستگیری مظنونین و کشف و ضبط انواع مواد مخدر به سطح زون.....
- ۴-۲ عملیات های پولیس مبارزه علیه مواد مخدر.....
- ۴-۳ دستگیری مظنونین مواد مخدر در ربع اول سال ۱۴۰۲ ه.ش.....
- ۴-۴ میزان عمومی کشف و ضبط مواد مخدر به تَن در ربع اول سال ۱۴۰۲ ه.ش.....
- ۴-۵ کشف و ضبط انواع تابلیت های نشه آور در ربع اول سال ۱۴۰۲ ه.ش.....
- ۴-۶ میزان کشف و ضبط انواع مواد مخدر در ولایت های سرحدی طی ربع اول سال ۱۴۰۲ ه.ش.....
- ۱۲ نتیجه گیری.....

فهرست جدول ها

- جدول (۱) ارقام عملیات ها، دستگیری مظنونین و کشف و ضبط انواع مواد مخدر در ربع چهارم سال ۱۴۰۱ و ربع اول سال ۱۴۰۲ ه.ش به سطح زون.....
- جدول (۲) تعداد عملیات های پولیس مبارزه علیه مواد مخدر در ربع چهارم سال ۱۴۰۱ و ربع اول سال ۱۴۰۲ ه.ش به تفکیک زون و ولایات.....
- جدول (۳) دستگیری مظنونین مواد مخدر در ربع چهارم سال ۱۴۰۱ و ربع اول سال ۱۴۰۲ ه.ش به سطح کشور به تفکیک زون و ولایات.....
- جدول (۴) میزان عمومی کشف و ضبط انواع مواد مخدر به " تَن " طی ربع اول سال ۱۴۰۲ ه.ش.....
- جدول (۵) ارقام کشف و ضبط تابلیت K، تابلیت زیکپ و میتادون در ربع چهارم سال ۱۴۰۱ و ربع اول سال ۱۴۰۲ ه.ش.....
- جدول (۶) کشف و ضبط مواد کیمیای مایع، مشروبات الکولی، تخریب کارخانه های (تابلیت K، مشروب وشیشه)، دستگیری اسلحه، وسایط نقلیه، تلیفون و مخابره در ربع اول سال ۱۴۰۲ ه.ش.....

فهرست شکل ها

- شکل (۱) گراف ارقام عملیات های پولیس مبارزه علیه مواد مخدر در ربع چهارم سال ۱۴۰۱ و ربع اول سال ۱۴۰۲ ه.ش.....
- شکل (۲) گراف ارقام دستگیری مظنونین مواد مخدر در ربع چهارم سال ۱۴۰۱ و ربع اول سال ۱۴۰۲ ه.ش.....
- شکل (۳) گراف میزان عمومی کشف و ضبط انواع مواد مخدر و تغییرات آن به " تَن " در ربع چهارم سال ۱۴۰۱ و ربع اول سال ۱۴۰۲ ه.ش به سطح افغانستان.....
- شکل (۴) تغییرات در کشف و ضبط انواع مواد مخدر طی ربع اول سال ۱۴۰۲ هجری شمسی به سطح افغانستان.....

۱. مقدمه

مصرف انواع مواد مخدر و قاچاق آن امروز یکی از دغدغه های اصلی تمام کشور ها میباشد و بخصوص در کشورهای که مردم به کشت کوکنار و تولید تریاک بیشتر مبادرت می ورزند، این آسیب اجتماعی تعداد زیادی از مردم را تحت تاثیر قرار داده و به طور روز افزون در حال تعامل با سایر مشکلات به یک تهدید جدی برای کشور و جهان محسوب میشود.

متأسفانه در گذشته افغانستان به عنوان یکی از کشورهای بود که در آن کشت کوکنار، تولید تریاک، پروسس، قاچاق و استفاده از انواع مواد مخدر به صورت وسیع وجود داشت، در سال ۲۰۱۷ میلادی کشت کوکنار به ۳۲۸۰۰۰ هکتار و تولید تریاک به ۹۰۰۰ تن رسیده بود. امارت اسلامی افغانستان از یک جهت توانسته است که کشت کوکنار را در سال ۲۰۲۳ میلادی به ۱۴۷۱۲ هکتار و تولید تریاک را به ۱۲۶/۷ تن کاهش دهد و از جهت دیگر در زمینه کشف و ضبط مواد مخدر تلاش های همه جانبه صورت گرفته است که دست آورد های عمده را نسبت به گذشته نشان می دهد. طوریکه در ربع اول سال ۱۴۰۲ در هر عملیات ۱/۷۷۰ کیلو گرام مواد مخدر کشف و ضبط گردیده است.

در این گزارش ریاست سروی و تحلیل مواد مخدر به تحلیل ارقام و دست آورد های پولیس مبارزه با مواد مخدر که شامل دستگیری مظنونین و قاچاقبران مواد مخدر، تخریب لابرتوارهای مواد مخدر، کشف و ضبط انواع مواد مخدر، وسایط نقلیه و اسلحه به سطح افغانستان طی سال ۱۴۰۱ ه.ش می باشد، به صورت ربعوار می پردازد.

N.S.A.D

۲. یافته های کلیدی

عملیات ها، گرفتاری مظنونین و کشف و ضبط انواع مواد مخدر	واحد	میزان مجموعی ارقام ربع چهارم سال ۱۴۰۱ و ربع اول سال ۱۴۰۲	میزان مجموعی ارقام ربع اول سال ۱۴۰۲	فیصدی تغییر ارقام ربع چهارم سال ۱۴۰۱ و ربع اول سال ۱۴۰۲
اوسط کشف و ضبط در هر عملیات	کیلو گرام	333.8	770.1	+131%
عملیات ها	تعداد	1652	1525	-8%
مظنونین	تعداد	1842	1674	-9%
تابلیت k	قرص	61154	89949	+47%
تابلیت زیکب	قرص	16407	66742	+307%
تابلیت ترامادول	قرص	5211	-	-
تابلیت میتادون	قرص	45075	-	-
تریاک	کیلو گرام	482.7843	263.157	-45%
چرس	کیلو گرام	7816.15	3547.314	-55%
موادکیمیای جامد	کیلو گرام	469138.9	1087898.613	+132%
کشمش تخمر شده	کیلو گرام	1677	792	-53%
طلا	کیلو گرام	-	-	-
مت امفتامین	کیلو گرام	320.08	825.21	+158%
هیروئین	کیلو گرام	227.563	216.469	-5%
بنگدانه	کیلو گرام	610	287	-53%
خشخاش	کیلو گرام	24503	-	-
مورفین	کیلو گرام	-	-	-
مشروبات الکولی	لیتر	22810.73	685.83	-97%
مواد کیمیای مایع	لیتر	35613.5	101407	+185%
تیلفون	تعداد	449	514	+14%
تخریب کارخانه تولید مواد مخدر	تعداد	79	393	+397%
تخریب کارخانه مشکوک	تعداد	-	-	-
تخریب لابراتوار	تعداد	-	-	-
تخریب کارخانه تولید تابلیت k	تعداد	6	-	-
تخریب کارخانه تولید مشروب	تعداد	21	-	-
وسایط نقلیه	عراده	130	142	+9%
اسلحه	میل/قیضه	46	17	-63%
مخابره	پایه	3	1	-67%

۳. روش کاری (طرز العمل)

ارقام استفاده شده در این گزارش مبتنی بر گزارش های روزانه کشف و ضبط انواع مواد مخدر توسط پولیس مبارزه علیه مواد مخدر به سطح افغانستان در سال ۱۴۰۲ ه.ش می باشد. ریاست سروی و تحلیل مواد مخدر معاونیت ملکی با در نظر داشت لایحه وظایف خویش مسوولیت تحلیل ارقام آن را به عهده داشته و به همین منظور تلاش نموده تا در غنآمدی فعالیت های مبارزه علیه مواد مخدر در کنار پولیس مبارزه علیه مواد مخدر نقش خود را طور مؤلانه ادا نموده و تحلیل ارقام و تهیه گزارش کنونی در ریاست سروی و تحلیل مواد مخدر توسط کارمندان مسلکی و مجرب انجام می شود. قابل ذکر است که ریاست سروی و تحلیل مواد مخدر در هماهنگی با ریاست عمومی عملیاتی پولیس مبارزه علیه مواد مخدر این گزارش را به صورت ربعوار به منظور اتخاذ تصمیم لازم از طرف مراجع ذیصلاح ترتیب و ارایه می نماید.

۴. فعالیت های پولیس مبارزه علیه مواد مخدر

پولیس مبارزه علیه مواد مخدر مسوولیت تمام عملیات های کشفی جهت کشف و ضبط انواع مواد مخدر، تابلیت های نشه آور، وسایط نقلیه، اسلحه، مخابره و تیلیفون از نزد مظنونین مواد مخدر، دستگیری مظنونین (خرده فروشان و قاچاقبران مواد مخدر) و تخریب لابراتوارهای مواد مخدر را با همکاری سایر نهادهای ذیربط به عهده دارند. نتایج تمام عملیات هائیکه در ولایت ها انجام میشود با جزئیات آن به مرکز گزارش داده میشود که دفتر مرکزی پولیس مبارزه علیه مواد مخدر به اساس آن یک جدول توحیدی ربعوار را ترتیب و بعداً طبق تعامل رسمی جهت تحلیل ارقام و ترتیب گزارش تحلیلی و توحیدی به ریاست سروی و تحلیل مواد مخدر ارسال میدارد. این ریاست ارقام جمع آوری شده را در بخش های جداگانه به اساس واحد اندازه گیری مواد مخدر، تعداد عملیات های انجام شده به سطح افغانستان به تفکیک زون و لایت ها و میزان مجموعی عملیات ها، دستگیری مظنونین و کشف و ضبط میزان عمومی انواع مواد مخدر که به تَن اندازه می گردد به سطح زون و سطح افغانستان ترتیب نموده و به مقامات ذیربط و ذیصلاح ارایه می نماید.

گزارش کشف و ضبط مواد مخدر ربع اول سال ۱۴۰۲

۱-۴ عملیات ها، دستگیری مظنونین و کشف و ضبط انواع مواد مخدر به سطح زون

در اینجا تعداد عملیات ها، تعداد مظنونین مواد مخدر و مجموع کشف و ضبط مواد مخدر که از کیلو گرام به تن تبدیل گردیده است به تفکیک شش زون کشور و همچنان میزان مجموعی آن به سطح افغانستان طور مقایسوی با ارقام ربع قبلی در یک جدول ترتیب گردیده است که نظر به آن هر گونه تغییرات (افزایش/ کاهش) در ارقام هم در سطح زون ها و هم به سطح افغانستان به آسانی مشاهده می گردد.

جدول (۱) ارقام عملیات ها، دستگیری مظنونین و کشف و ضبط انواع مواد مخدر در ربع چهارم سال ۱۴۰۱ و ربع اول سال ۱۴۰۲ به سطح زون

تغییرات	کشف و ضبط انواع مواد مخدر به تن در ربع اول سال ۱۴۰۲	کشف و ضبط انواع مواد مخدر به تن در ربع چهارم سال ۱۴۰۱	تغییرات فیصدی	گرفتاری مظنونین در ربع اول سال ۱۴۰۲	گرفتاری مظنونین در ربع چهارم سال ۱۴۰۱	تغییرات فیصدی	تعداد عملیات ها در ربع اول سال ۱۴۰۲	تعداد عملیات ها در ربع چهارم سال ۱۴۰۱	زون
۱۲ تن بیشتر نسبت به ربع چهارم سال ۱۴۰۱	۷۱.۷۳	۵۹.۷۵	-۳٪	۵۴۶	۵۵۸	-۴٪	۴۵۹	۴۴۲	مرکز
۱۲۷ تن کمتر نسبت به چهارم سال ۱۴۰۱	۲۲۲.۱۹	۳۵۰.۶۴	-۱۰٪	۳۹۱	۴۳۳	-۲۳٪	۳۸۳	۴۹۲	جنوب
۲۰۲ تن کمتر نسبت به چهارم سال ۱۴۰۱	۰.۲۱	۲.۳۳	-۵۳٪	۸۷	۱۸۳	-۴۶٪	۷۵	۱۳۸	شرق
۶۹۲ تن بیشتر نسبت به چهارم سال ۱۴۰۱	۸۰۵.۳۸	۱۱۳.۴۳	+۸٪	۳۷۵	۳۳۷	-۲۵٪	۴۱۸	۳۳۵	غرب
۵۰ تن بیشتر نسبت به چهارم سال ۱۴۰۱	۷۴.۲۸	۲۴.۲۰	-۱۳٪	۱۹۹	۲۳۰	-۳۱٪	۱۲۲	۱۷۷	شمال
۰.۵ تن کمتر نسبت به چهارم سال ۱۴۰۱	۰.۷۴	۱.۲۶	-۱۶٪	۷۶	۹۱	-۰٪	۶۸	۶۸	شمالشرق
۶۲۴ تن بیشتر نسبت به چهارم سال ۱۴۰۱	۱۱۷۵.۵۰۴	۵۵۱.۵	-۹٪	۱۶۷۴	۱۸۴۲	-۸٪	۱۵۲۵	۱۶۵۲	میزان عمومی به سطح افغانستان

به اساس جدول فوق، طی ربع اول سال ۱۴۰۲ هجری شمسی تعداد عملیات های پولیس مبارزه علیه مواد مخدر ۲۵٪ در زون غرب و ۴٪ در زون مرکز نسبت به ربع چهارم سال ۱۴۰۱ افزایش داشته است؛ اما تعداد عملیات ها ۴۶٪ در زون شرق، ۳۱٪ در زون شمال و ۲۲٪ در زون جنوب کاهش یافته است.

در دستگیری مظنونین مواد مخدر صرف ۸٪ در زون غرب افزایش به وجود آمده است؛ اما در دستگیری مظنونین مواد مخدر ۵۳٪ در زون شرق، ۱۶٪ در زون شمالشرق، ۱۳٪ در زون شمال، ۱۰٪ در زون جنوب و ۳٪ در زون مرکز نسبت به ربع چهارم سال ۱۴۰۱ ه. ش کاهش به وجود آمده است.

در کشف و ضبط انواع مواد مخدر ۶۹۲ تن در زون غرب، ۵۰ تن در زون شمال و ۱۲ تن در زون مرکز نسبت به ربع چهارم سال ۱۴۰۱ افزایش به وجود آمده است؛ اما ۱۲۷ تن در زون جنوب، ۲۰۲ تن در زون شرق و ۰.۵ تن در زون شمالشرق کاهش رو نما گردیده است.

به صورت عموم در ربع اول سال ۱۴۰۲ هجری شمسی به سطح افغانستان در تعداد عملیات ها ۸٪ و در دستگیری مظنونین مواد مخدر ۹٪ نسبت به ربع چهارم سال ۱۴۰۱ هجری شمسی کاهش آمده است و بر عکس در رقم مجموعی کشف و ضبط انواع مواد مخدر به اندازه ۶۲۴ تن در مقایسه به ربع چهارم سال ۱۴۰۱ افزایش آمده است. از این جا به این نتیجه می رسیم که عملیات های ربع اول سال ۱۴۰۲ نسبت به عملیات های ربع چهارم سال ۱۴۰۱ هدفمند و پر دست آورد تر بوده است.

و یا به عبارت بهتر به صورت اوسط طی ربع چهارم سال ۱۴۰۱ در هر عملیات (۳۳۳/۸) کیلو گرام و طی ربع اول سال ۱۴۰۲ در هر عملیات (۷۷۰/۱) کیلو گرام مواد مخدر کشف و ضبط گردیده است.

گزارش کشف و ضبط مواد مخدر ربع اول سال ۱۴۰۲

۳-۴ دستگیری مظنونین مواد مخدر در ربع چهارم سال ۱۴۰۱ ه.ش و ربع اول سال ۱۴۰۲ ه.ش

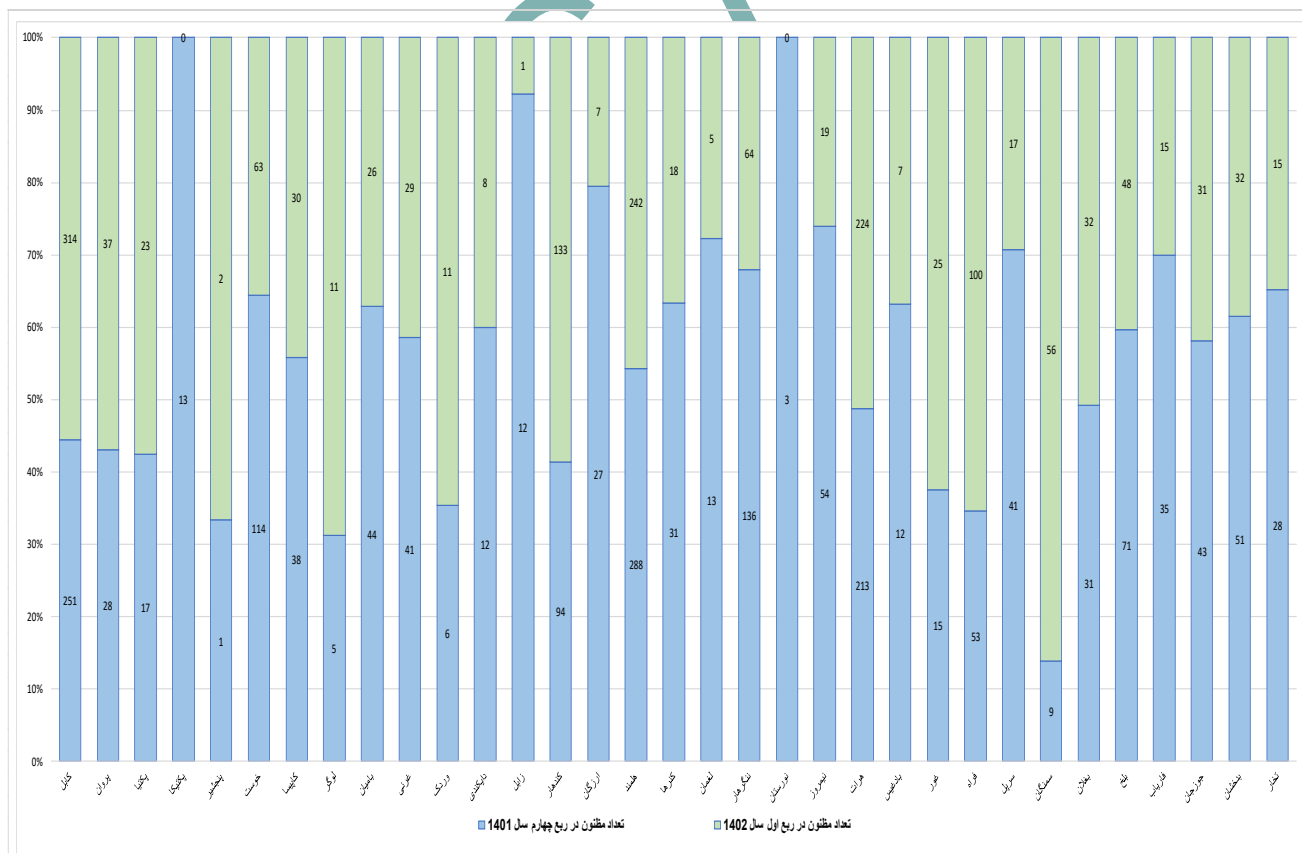
معمولاً در انجام عملیات ها به منظور کشف و ضبط انواع مواد مخدر و تخریب لابراتوارها و کارخانه های تولید هیروئین، دست اندر کاران این قضایا تحت نام مظنونین مواد مخدر دستگیر می گردند، در این میان خرده فروشان مواد مخدر، متصدیان کارخانه های تولید مواد مخدر (هیروئین، شیشه، تابلیت K و همچنان قاچاقبران مواد مخدر شامل می باشند که ارقام آن در گزارش ربعوار پولیس مبارزه علیه مواد مخدر درج میگردد. در این گزارش ارقام دو ربع طور مقایسوی به منظور مشاهده نتایج (افزایش/ کاهش) پهلوی هم قرار داده شده است.

جدول (۳) دستگیری مظنونین مواد مخدر در ربع چهارم سال ۱۴۰۱ ه.ش و ربع اول سال ۱۴۰۲ ه.ش به سطح افغانستان به تفکیک زون و ولایات

زون	مرکز															جنوب					شرق					غرب					شمال			شمالشرق			مجموع به سطح افغانستان
	کابل	پراگانه	پکتیا	پنجشیر	پارو	پنجشیر	پکتیا	پنجشیر	پارو	پنجشیر	پکتیا	پنجشیر	پارو	پنجشیر	پکتیا	پنجشیر	پارو	پنجشیر	پکتیا	پنجشیر	پارو	پنجشیر	پکتیا	پنجشیر	پارو	پنجشیر	پکتیا	پنجشیر	پارو	پنجشیر	پکتیا	پنجشیر	پارو	پنجشیر	پکتیا		
تعداد مظنون در ربع چهارم سال ۱۴۰۱	259	28	17	17	13	1	1	114	30	63	2	5	78	114	1	1	1	1	1	1	1	1	1	1	1	1	1	1	1	1	1	1	1	1	1	1	
تعداد مظنون در ربع اول سال ۱۴۰۲	314	37	37	37	37	37	37	37	37	37	37	37	37	37	37	37	37	37	37	37	37	37	37	37	37	37	37	37	37	37	37	37	37	37	37	37	37
تغییرات فیصدی	+20%	+32%	+35%	+35%	+35%	+35%	+35%	+35%	+35%	+35%	+35%	+35%	+35%	+35%	+35%	+35%	+35%	+35%	+35%	+35%	+35%	+35%	+35%	+35%	+35%	+35%	+35%	+35%	+35%	+35%	+35%	+35%	+35%	+35%	+35%	+35%	+35%

به اساس ارقام جدول فوق طی ربع اول سال ۱۴۰۲ بیشترین مظنونین مواد مخدر از لحاظ تعداد در ۵ ولایت (کابل، هلمند، هرات، کندهار و فراه) دستگیر شده اند که مجموعاً به ۹۱۳ نفر می رسند و ۶۱٪ مظنونین را به سطح کشور تشکیل می دهند؛ ولی از لحاظ افزایش فیصدی در مقایسه به ربع چهارم سال ۱۴۰۱ هجری شمسی ولایت های (سمنگان با ۵۲۲٪، کندز با ۱۴۲٪، لوگر با ۱۲۰٪ و پنجشیر با ۱۰۰٪) به ترتیب در رده های اول تا چهارم قرار گرفته است. جزئیات بیشتر پیرامون دستگیری مظنونین مواد مخدر در جدول فوق درج می باشد.

شکل (۲) گراف ارقام دستگیری مظنونین در ربع چهارم سال ۱۴۰۱ ه.ش و ربع اول سال ۱۴۰۲ ه.ش



گزارش کشف و ضبط مواد مخدر ربع اول سال ۱۴۰۲

۴-۴ میزان عمومی مواد مخدر کشف و ضبط شده به تن، در ربع چهارم سال ۱۴۰۱ ه.ش و ربع اول سال ۱۴۰۲

تحت این عنوان جدول ارقام چند نوع مواد مخدر ترتیب گردیده است که به صورت متفرقه به کیلو گرام و طور مجموعی به تن اندازه گیری میگردد. از قبیل: هیروئین، تریاک، چرس، بنگدانه، خشخاش، مت امفتامین یا شیشه، مواد کیمیاوی جامد و کشمش تخمرشده. در این جدول میزان مواد مخدر ذکر شده در ستون های جداگانه به تفکیک هر ولایت و همچنان میزان عمومی آن به سطح افغانستان به صورت ربعوار درج گردیده است. همچنان سهم فیصدی ارقام هر ولایت در میزان عمومی مواد مخدر به سطح افغانستان در ستون های جداگانه نشان داده شده است.

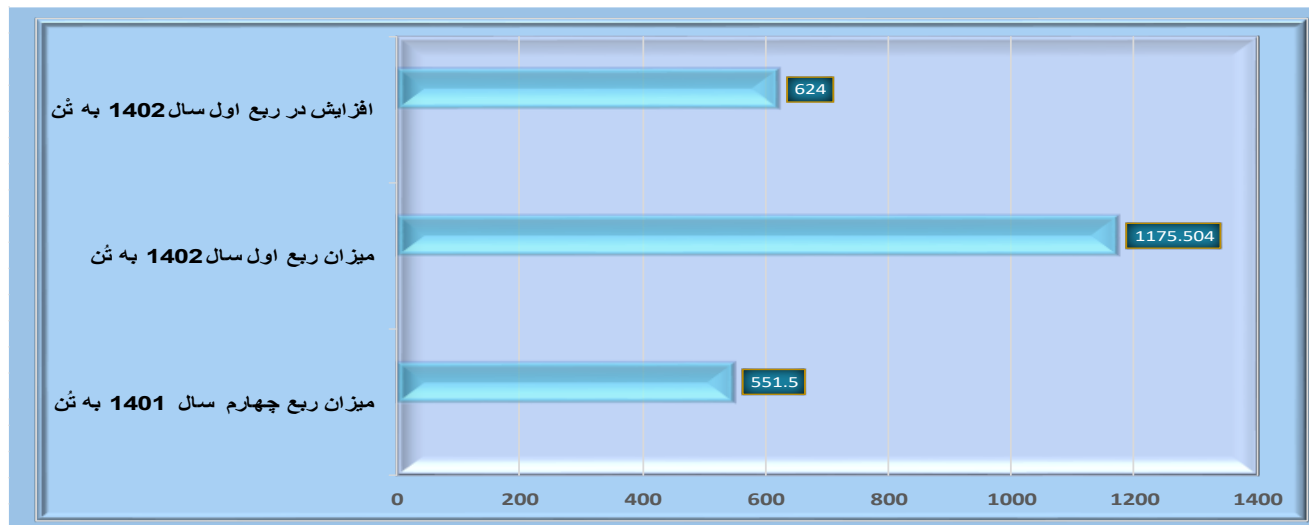
جدول (۴) میزان عمومی انواع مواد مخدر به "تن" در ربع چهارم سال ۱۴۰۱ ه.ش و ربع اول سال ۱۴۰۲ ه.ش

زون	ولایت	میزان ربع چهارم سال ۱۴۰۱ به تن	فیصدی کشف و ضبط بر هر ولایت	میزان ربع اول سال ۱۴۰۲ به تن	فیصدی کشف و ضبط بر هر ولایت	توپک kg	توپک kg	چرس kg	بنگدانه kg	کشمش kg	مت اففتامین kg	مواد کیمیاوی جامد kg	کشمش تخمر شده kg
مرکز	کابل	20.622	3.7%	2.419	0.2%	15.126	3.3	81.192	-	-	90.065	1066.776	175
	پروان	0.008	0.001%	0.07200	0.01%	3.392	2.377	65.608	-	-	0.214	-	-
	پکتیا	1.842	0.3%	6.53200	0.6%	-	1.3	180.74	-	-	0.044	6350	-
	پکتیکا	2.042	0.4%	-	-	-	-	-	-	-	-	-	-
	پنجشیر	0.001	0.0002%	0.686	0.1%	0.006	-	686	-	-	0.001	-	-
	خوست	2.703	0.5%	0.306	0.03%	0.065	-	18.53	287	-	0.334	-	-
	کاپیسا	0.005	0.001%	0.003	0.0003%	0.068	2.126	0.809	-	-	0.354	-	-
	لوگر	0.597	0.11%	0.058	0.005%	0.046	0.075	58	-	-	0.175	-	-
	بامیان	0.728	0.13%	57.187	4.9%	0.011	0.003	0.001	-	-	0.525	57165	-
	غزنی	21.204	3.8%	0.72	0.1%	0.306	0.588	0.598	-	-	0.157	590.4	-
جنوب	وردک	10.001	1.8%	3.734	0.3%	0.01	-	4.315	-	-	0.011	3724	-
	دایکندی	1.259	0.2%	0.3	0.03%	0.15	-	-	-	0.093	300.078	-	
	زابل	11.636	2.1%	0.688	0.1%	-	-	-	-	-	688	-	
	کندهار	75.607	13.7%	45.997	3.9%	0.7	52.002	1.01	-	-	1.443	41775	-
	ارزگان	92.458	16.8%	41.447	3.5%	-	-	-	-	-	2	41445	-
شرق	همند	169.682	30.8%	134.756	11.5%	61.619	22.399	10.228	-	-	20.975	130957.1	-
	کرها	0.002	0.0004%	0.0004	0.00004%	-	-	0.4	-	-	0.012	-	
	لغمان	-	-	0.043	0.004%	-	-	-	-	-	42.658	-	
	ننګرهار	2.228	0.4%	0.167	0.01%	28.193	-	128.933	-	-	10.359	-	
	نورستان	0.002	0.0004%	-	-	-	-	-	-	-	-	-	
غرب	نیمروز	0.128	0.02%	401.085	34.1%	0.604	50.052	0.131	-	-	357.037	400393	-
	هرات	22.984	4.2%	13.666	1.2%	8.953	17.205	72.195	-	-	13.147	8734.208	374
	بادغیس	0.056	0.01%	11.487	1.0%	0.013	-	-	-	-	0.019	11487	-
	غور	79.205	14.4%	84.245	7.2%	-	-	2000	-	-	-	82162	-
	فراه	11.054	2.0%	294.893	25.1%	83.28	42.077	12.467	-	-	281.911	227859.9	-
شمال	سرپل	18.718	3.4%	33.62	2.9%	-	0.002	0.002	-	-	0.034	33428	-
	سمنگان	0.006	0.001%	25.902	2.2%	-	-	16.396	-	-	0.102	25223.09	-
	بغلان	0.013	0.002%	14.476	1.2%	0.004	0.38	132.317	-	-	0.1	14052	-
	بلخ	0.14	0.03%	0.034	0.003%	1.024	0.38	7.733	-	-	0.961	0.07	15
	فاریاب	4.997	0.9%	0.068	0.01%	0.129	6.282	0.07	-	-	0.16	-	60
شمالشرق	جوزجان	0.33	0.06%	0.177	0.02%	0.015	0.011	0.195	-	-	0.239	-	163
	بدخشان	0.567	0.10%	0.572	0.05%	10.898	-	3.694	-	-	0.115	497	-
	تخار	0.426	0.08%	0.033	0.003%	1.013	4.85	-	-	-	1.288	0.991	-
	کنز	0.263	0.05%	0.131	0.01%	0.844	57.748	65.75	-	-	0.672	-	5
	میزان عمومی به سطح افغانستان	551.51	100%	1175.504	100%	216.469	263.157	3547.314	287.00	0	825.205	1087899	792

به اساس جدول فوق طی ربع اول سال ۱۴۰۲ هجری شمسی به میزان (۱۱۷۵/۵۰۴) تن انواع مواد مخدر به سطح افغانستان کشف و ضبط گردیده است که در مقایسه به میزان عمومی ارقام ربع چهارم سال ۱۴۰۱ که (۵۵۱/۵) تن بوده، به اندازه (۶۲۴) تن افزایش داشته است. در این میان مواد کیمیاوی جامد، چرس و مت امفیتامین با ارقام ۱۰۸۷۸۹۹ کیلو گرام، ۳۵۴۷/۳۱۴ کیلو گرام و ۸۲۵/۲۰۵ کیلو گرام بیشترین حجم مواد مخدر کشف و ضبط شده را طی ربع اول سال ۱۴۰۲ هجری شمسی تشکیل داده است.

گزارش کشف و ضبط مواد مخدر ربع اول سال ۱۴۰۲

شکل (۳) گراف میزان عمومی کشف و ضبط انواع مواد مخدر و تغییرات آن به "تن" در ربع چهارم سال ۱۴۰۱ ه. ش و ربع اول سال ۱۴۰۲ ه. ش به سطح افغانستان



۵-۴ کشف و ضبط انواع تابلیت های نشه آور در ربع اول سال ۱۴۰۲ ه. ش

به اساس گزارش پولیس مبارزه علیه مواد مخدر بعضی از تابلیت های نشه آور مانند تابلیت K، تابلیت زیپک و میتادون نیز شامل ارقام عمومی کشف و ضبط انواع مواد مخدر می باشد. چون تابلیت ها از لحاظ واحد اندازه گیری با سایر مواد مخدر فرق دار بنا بر آن ارقام آن در یک جدول جداگانه ترتیب گردیده است.

جدول (۵) ارقام کشف و ضبط تابلیت K، تابلیت زیپک و میتادون در ربع چهارم سال ۱۴۰۱ ه. ش و ربع اول سال ۱۴۰۲ ه. ش

زون	ولایت	تعداد تابلیت K		تعداد تابلیت زیپک		تعداد میتادون		میانگین	میانگین	میانگین
		ربع اول سال ۱۴۰۲	ربع چهارم سال ۱۴۰۱	ربع اول سال ۱۴۰۲	ربع چهارم سال ۱۴۰۱	ربع اول سال ۱۴۰۲	ربع چهارم سال ۱۴۰۱			
مرکز	کابل	24351	19377	39.8%	21.5%	66703	16402	99.94%	99.97%	21.5%
	پروان	78	28	0.1%	0.03%	-	-	-	-	0.03%
	خوست	6175	4577	10.1%	5.1%	23	5	0.03%	0.03%	5.1%
	کاپیسا	6	-	0.01%	-	-	-	-	-	-
	پکتیا	-	3	-	0.003%	-	-	-	-	-
	پامپان	70	-	0.1%	-	-	-	-	-	-
جنوب	غزنی	2	52	0.003%	0.1%	-	-	-	-	0.1%
	لورگر	-	-	-	-	-	-	-	-	-
	کندهار	1516	173	2.5%	0.2%	-	-	-	-	0.2%
	هلمند	1000	7	1.6%	0.01%	-	-	-	-	0.01%
شرق	ننگرهار	16962	52011	27.7%	57.8%	-	-	-	-	57.8%
	کنر	52	-	0.1%	-	-	-	-	-	-
	نیمروز	240	2052	0.4%	2.3%	-	-	-	-	2.3%
غرب	هرات	2949	1924	4.8%	2.1%	1	-	0.001%	-	2.1%
	بادغیس	-	-	-	-	-	-	-	-	-
	فراه	2007	19	3.3%	0.02%	15	-	0.02%	-	0.02%
شمال	سرپل	9	-	0.01%	-	-	-	-	-	-
	بغلان	249	375	0.4%	0.4%	-	-	-	-	0.4%
	بلخ	1173	2255	1.9%	2.5%	-	-	-	-	2.5%
	فاریاب	59	-	0.1%	-	-	-	-	-	-
	جوزجان	327	199	0.5%	0.2%	-	-	-	-	0.2%
شمالشرق	سمنگان	-	4	-	0.004%	-	-	-	-	0.004%
	بخشان	351	2087	0.6%	2.3%	-	-	-	-	2.3%
	تخار	2097	2738	3.4%	3.0%	-	-	-	-	3.0%
	کنز	1473	2068	2.4%	2.3%	-	-	-	-	2.3%
مجموع به سطح افغانستان		61154	89949	100%	100%	66742	16407	100%	100%	100%

گزارش کشف و ضبط مواد مخدر ربع اول سال ۱۴۰۲

به اساس جدول فوق طی ربع اول سال ۱۴۰۲ هجری شمسی به سطح افغانستان به تعداد (۸۹۹۴۹) قرص تابلت K در ۱۸ ولایت افغانستان و (۶۶۷۴۲) قرص تابلت زیپک در ۴ ولایت (کابل، خوست، هرات و فراه) در نتیجه عملیات ها کشف و ضبط گردیده است، به این اساس ۹۹% ارقام تابلت K مربوط به ۹ ولایت (کابل، ننگرهار، خوست، تخار، بلخ، بدخشان، کندز، هرات و نیمروز) می باشد و ۹ ولایت متباقی صرف ۱% ارقام را تشکیل می دهد.

قابل ذکر است که طی ربع اول سال ۱۴۰۲ به تعداد (۲۸۷۹۵) قرص تابلت K و به تعداد (۵۰۳۳۵) قرص تابلت زیپک به سطح افغانستان در مقایسه به ربع چهارم سال ۱۴۰۱ هجری شمسی بیشتر کشف و ضبط گردیده است.

جدول (۶) کشف و ضبط ارقام مواد کمیایوی مایع، مشروبات الکولی، تخریب کارخانه های (تابلت K، مشروب و شیشه)، دستگیری اسلحه، وسایط نقلیه، تیلیفون و مخابره در ربع چهارم سال ۱۴۰۱ ه.ش و ربع اول سال ۱۴۰۲ ه.ش

زون	ولایت	میزان ارقام کشف و ضبط در ربع اول سال ۱۴۰۲ ه.ش	میزان ارقام کشف و ضبط در ربع اول سال ۱۴۰۱ ه.ش	تغییرات ارقام	میزان ارقام کشف و ضبط در ربع اول سال ۱۴۰۲ ه.ش	میزان ارقام کشف و ضبط در ربع اول سال ۱۴۰۱ ه.ش	تغییرات ارقام	میزان ارقام کشف و ضبط در ربع اول سال ۱۴۰۲ ه.ش	میزان ارقام کشف و ضبط در ربع اول سال ۱۴۰۱ ه.ش	تغییرات ارقام
مرکز	کابل	432.58	802	-	-	-	-	-	-	-
	پروان	-	-	-	-	-	-	-	-	-
	پکتیا	-	-	-	-	-	-	-	-	-
	پکتیکا	-	-	-	-	-	-	-	-	-
	پنجشیر	-	-	-	-	-	-	-	-	-
	خوست	-	-	-	-	-	-	-	-	-
	کاپیسا	-	-	-	-	-	-	-	-	-
	لورگر	-	-	-	-	-	-	-	-	-
	دامیان	27	-	-	-	-	-	-	-	-
	غزنی	160	-	-	-	-	-	-	-	-
جنوب	وردک	7	-	-	-	-	-	-	-	-
	داریکندی	-	-	-	-	-	-	-	-	-
	زابل	-	-	-	-	-	-	-	-	-
	کندهار	5208	-	-	-	-	-	-	-	-
	ارزگان	-	-	-	-	-	-	-	-	-
	هلمند	4604	-	-	-	-	-	-	-	-
	کنر ها	-	-	-	-	-	-	-	-	-
	لغمان	-	-	-	-	-	-	-	-	-
	ننګرهار	-	-	-	-	-	-	-	-	-
	نورستان	-	-	-	-	-	-	-	-	-
شرق	نیمروز	355	-	-	-	-	-	-	-	-
	هرات	100.15	5458	-	-	-	-	-	-	-
	بادغیس	-	-	-	-	-	-	-	-	-
	غور	104	-	-	-	-	-	-	-	-
	فراه	0.5	83266	-	-	-	-	-	-	-
شمال	سرپل	240	-	-	-	-	-	-	-	-
	سمنگان	3.5	825	-	-	-	-	-	-	-
	بغلان	71	293	-	-	-	-	-	-	-
	بلخ	11.5	-	-	-	-	-	-	-	-
	فاریاب	1.5	-	-	-	-	-	-	-	-
	جوزجان	16.4	-	-	-	-	-	-	-	-
	بندخان	17	58	-	-	-	-	-	-	-
شمالشرق	تخار	31	-	-	-	-	-	-	-	-
	کنز	0.7	-	-	-	-	-	-	-	-
	میزان عمومی ارقام ربع اول سال 1402 د.ش به سطح افغانستان	685.83	101407.0	-	-	-	-	-	-	-
میزان عمومی ارقام ربع چهارم سال 1401 د.ش به سطح افغانستان	22811	35614	-	-	-	-	-	-	-	
تغییرات ارقام	-22125	65794	-	-	-	-	-	-	-	

گزارش پولیس مبارزه علیه مواد مخدر نشان میدهد که در ربع اول سال ۱۴۰۲ هجری شمسی در ارقام مواد کمیایوی مایع ۶۵۷۹۴ لیتر، در تخریب کارخانه های مواد مخدر ۳۱۴ باب، در دستگیری وسایط نقلیه ۱۲ عراده و در دستگیری تیلیفون ۶۵ عدد نسبت به ربع چهارم سال ۱۴۰۱ ه.ش افزایش آمده است.

اما در ارقام مشروبات الکولی به میزان ۲۲۱۲۵ لیتر، در ارقام تخریب کارخانه تابلت K ۶ باب، در ارقام تخریب کارخانه مشروبات الکولی ۲۱ باب، در ارقام گرفتاری اسلحه ۲۹ قبضه و در گرفتاری مخابره ۲ پایه در مقایسه به ربع قبلی کاهش آمده است.

● گزارش کشف و ضبط مواد مخدر ربع اول سال ۱۴۰۲ ●

۶-۴ میزان کشف و ضبط انواع مواد مخدر در ولایت های سرحدی طی ربع اول سال ۱۴۰۲ ه.ش

در مجموع در ولایت های هم سرحد با کشور های همسایه در ربع اول سال ۱۴۰۲ ه.ش به تعداد (۱۰۰۳) عملیات انجام شده است که در نتیجه آن به تعداد (۱۰۴۶) مظنون دستگیر و به میزان (۹۱۰/۶) تن انواع مختلف مواد مخدر کشف و ضبط گردیده است. به این اساس ۶۶% عملیات ها، ۶۴% مظنونین مواد مخدر و ۷۷% انواع مواد مخدر کشف و ضبط شده در ربع اول سال ۱۴۰۲ به ولایت های سرحدی اختصاص دارد که در ذیل به تفکیک ولایات توضیح داده میشود:

در ولایت هرات که با کشورهای ایران و ترکمنستان هم مرز است به اثر (۱۸۳) عملیات به تعداد (۲۲۴) مظنون دستگیر و به میزان (۱۳/۶۶۶) تن انواع مختلف مواد مخدر کشف و ضبط گردیده است. در ولایت نیمروز که با کشور پاکستان و ایران مرز مشترک دارد طی (۱۹) عملیات به تعداد (۱۹) مظنون دستگیر و به میزان (۴۰۱/۰۸۵) تن انواع مواد مخدر کشف و ضبط گردیده است. در ولایت فراه که با ایران هم سرحد می باشد در نتیجه (۱۵۸) عملیات به تعداد (۱۰۰) مظنون دستگیر و به میزان (۲۹۴/۸۹۳) تن انواع مختلف مواد مخدر کشف و ضبط گردیده است. در ولایت بلخ که با کشورهای ازبکستان، ترکمنستان و تاجیکستان هم سرحد است در اثر (۳۳) عملیات به تعداد (۴۸) مظنون دستگیر و به میزان (۰/۳۴) تن انواع مختلف مواد مخدر کشف و ضبط گردیده است. در ولایت بدخشان که با تاجیکستان، چین و پاکستان مرز مشترک دارد طی (۲۷) عملیات به تعداد (۳۲) مظنون دستگیر و به میزان (۰/۵۷۲) تن مواد مخدر کشف و ضبط گردیده است.

ارقام چندین ولایت که با یک کشور مرز مشترک دارند طور جداگانه قرار ذیل توضیح میگردد:

در ولایت های (کندهز و تخار) که با تاجیکستان مرز مشترک دارند طی (۴۱) عملیات به تعداد (۴۴) مظنون دستگیر و به میزان (۰/۱۶۴) تن انواع مختلف مواد مخدر کشف و ضبط گردیده است. در ولایت های (جوزجان، بادغیس و فاریاب) که با کشور ترکمنستان هم سرحد هستند، طی (۴۰) عملیات به تعداد (۵۳) مظنون دستگیر و به میزان (۱۱/۷۳) تن انواع مواد مخدر کشف و ضبط گردیده است. در ولایت های (هلمند، کندهار، کنر، پکتیا، زابل، ننگرهار، پکتیکا، خوست و نورستان) که با کشور پاکستان مرز مشترک دارند، در مجموع طی (۵۰۲) عملیات به تعداد (۵۴۴) مظنون دستگیر و به میزان (۱۸۸/۳۵) تن انواع مواد مخدر کشف و ضبط گردیده است.

نتیجه گیری

معمولاً قاچاقبران مواد مخدر در تمام کشورها بیشترین تلاش های شان را انجام می دهند تا اینکه بتوانند مواد مخدر را به منظور کسب مفاد بیشتر به دست مصرف کنندگان برسانند و از طرف دیگر پولیس مبارزه علیه مواد مخدر نیز از همه امکانات شان استفاده می کنند تا قاچاقبران را دستگیر و مانع قاچاق انواع مواد مخدر در سطح ملی و بین المللی گردند. پولیس مبارزه علیه مواد مخدر امارت اسلامی افغانستان نیز در نتیجه تلاش های شان طی ربع اول سال ۱۴۰۲ هجری شمسی دست آورد های محسوس را داشته است

خلاصه نتایج گزارش ربع اول سال ۱۴۰۲ ه.ش در سه بخش قرار ذیل است:

- در ربع اول سال ۱۴۰۲ ه.ش به سطح افغانستان به تعداد (۱۵۲۵) عملیات به منظور کشف و ضبط انواع مواد مخدر انجام یافته است. در مقایسه به ربع چهارم سال ۱۴۰۱ هجری شمسی که جمعاً (۱۶۵۲) عملیات به سطح افغانستان انجام شده بود، به تعداد (۱۲۷) عملیات کمتر صورت گرفته است که ۸٪ کاهش در سطح عملیات هارا نشان می دهد.
- در ربع اول سال ۱۴۰۲ ه.ش به تعداد (۱۶۷۴) نفر مظنونین مواد مخدر که ۶۱٪ آنها تنها مربوط ۵ ولایت (کابل، هلمند، هرات، کندهار و فراه) می باشد در جریان عملیات ها دستگیر گردیده اند. ارقام دستگیری مظنونین مواد مخدر در مقایسه به ارقام ربع چهارم سال ۱۴۰۱ که (۱۸۴۲) نفر بود، ۹٪ کاهش را نشان می دهد.
- در ربع اول سال ۱۴۰۲ ه.ش به میزان (۱۷۷۵/۵۰۴) تن انواع مواد مخدر به سطح افغانستان کشف و ضبط گردیده است که در مقایسه به میزان مواد مخدر کشف و ضبط شده در ربع چهارم سال ۱۴۰۱ که مجموعاً (۵۵۱/۵) تن بود، (۶۲۴) تن افزایش داشته است. در این میان مواد کمیاب و جامد، چرس و مت امفیتامین با ارقام ۱۰۸۷۸۹۹ کیلو گرام، ۳۵۴۷/۳۱۴ کیلو گرام و ۸۲۵/۲۰۵ کیلو گرام بیشترین حجم مواد مخدر کشف و ضبط شده را طی ربع اول سال ۱۴۰۲ هجری شمسی تشکیل داده است.

نتیجه کلی

به صورت عموم در ربع اول سال ۱۴۰۲ هجری شمسی به سطح کشور در تعداد عملیات ها ۸٪، در دستگیری مظنونین مواد مخدر ۹٪ کاهش آمده است؛ اما در رقم مجموعی کشف و ضبط مواد مخدر به اندازه ۶۲۴ تن افزایش آمده است. بنا بر این گفته می توانیم که عملیات ها نسبت به ربع چهارم سال ۱۴۰۱ هدفمند و نتیجه بخش بوده که در هر عملیات به صورت اوسط ۷۷۰/۱ کیلوگرام مواد مخدر کشف و ضبط گردیده است در حالیکه در ربع چهارم سال ۱۴۰۱ این میزان به ۳۳۳/۸ کیلو گرام می رسید.

در ربع اول سال ۱۴۰۲ ه.ش ۱۷ ولایت های سرحدی ۶۶٪ عملیات ها، ۶۴٪ مظنونین و ۷۷٪ انواع مواد مخدر کشف و ضبط شده را به سطح افغانستان احتوا می نماید.

در مجموع می توان گفت که فعالیت های انجام شده طی ربع اول سال ۱۴۰۲ هجری شمسی خصوصاً در هفت ولایت (نیمروز، بامیان، ارزگان، سرپل، بادغیس، سمنگان و غور) بسیار نتیجه بخش بوده.

زون های که افزایش و کاهش عمده در کشف و ضبط مواد مخدر طی ربع اول سال ۱۴۰۲ را دارند:

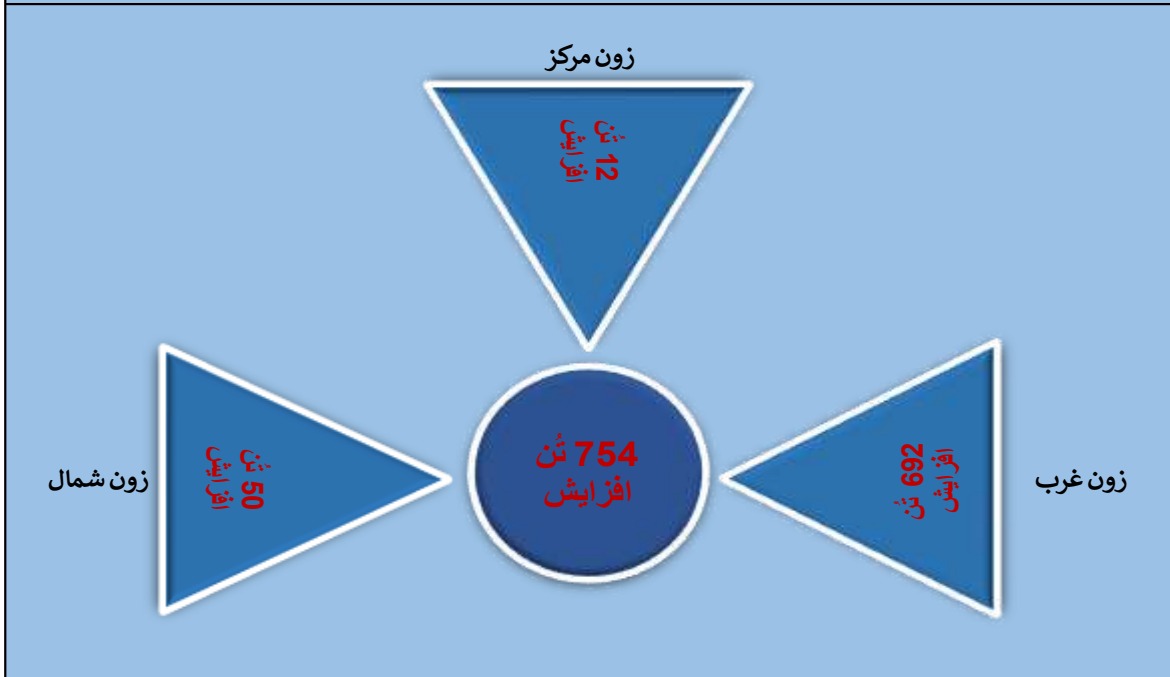
زون غرب: به اساس ارقام که از طریق ریاست عمومی عملیاتی مواصلت نموده است بیشترین افزایش در کشف و ضبط انواع مواد مخدر در ربع اول سال ۱۴۰۲ هجری شمسی در مقایسه به ربع چهارم سال ۱۴۰۱ مربوط به **زون غرب** خصوصاً در ولایت های **نیمروز و فراه** بوده است که در مجموع مقدار افزایش کشف و ضبط در این زون به ۶۹۲ تن می رسد.

زون جنوب: قابل ذکر است که در زون جنوب کشور مقدار کشف و ضبط مواد مخدر بیشترین کاهش را در ربع اول سال جاری نسبت به ربع چهارم سال ۱۴۰۱ هجری شمسی نشان می دهد که این میزان کاهش به ۱۲۷ تن می رسد، مقامات ذیصلاح دلایل این کاهش را از سلسله خویس جستجو خواهند نمود.

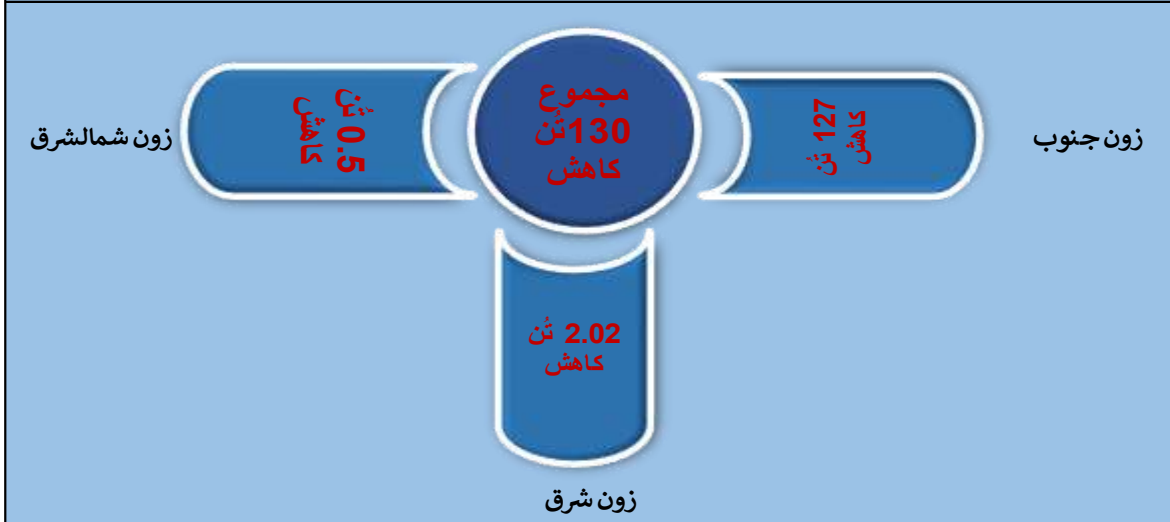
گزارش کشف و ضبط مواد مخدر ربع اول سال ۱۴۰۲

شکل (۴) تغییرات در کشف و ضبط انواع مواد مخدر طی ربع اول سال ۱۴۰۲ هجری شمسی به سطح افغانستان

افزایش در کشف و ضبط انواع مواد مخدر طی ربع اول سال ۱۴۰۲ نسبت به ربع چهارم سال ۱۴۰۱ ه.ش در سه زون



کاهش در کشف و ضبط انواع مواد مخدر طی ربع اول سال ۱۴۰۲ نسبت به ربع چهارم سال ۱۴۰۱ ه.ش در سه زون



میزان عمومی تغییرات به سطح افغانستان

۶۲۴ تُن
افزایش نسبت به ربع چهارم سال ۱۴۰۱ ه.ش

NSAD