



امارت اسلامی افغانستان
وزارت امور داخله
معینیت مبارزه علیه مواد مخدر
معاونیت ملکی
ریاست سروی و تحلیل مواد مخدر



گزارش تحلیلی از فعالیت های پولیس مبارزه علیه مواد مخدر
ربع سوم سال ۱۴۰۲ هـ ش

۱- مقدمه ..	۱
۲- یافته های کلیدی ..	۲
۳- روش کاری (طرزالعمل) ..	۳
۴- فعالیت های پولیس مبارزه علیه موادمخدر ..	۳
۴-۱ عملیات ها، دستگیری مظنونین و کشف وضبط انواع مواد مخدر به سطح زون ها ..	۴
۲-۴ عملیات های پولیس مبارزه علیه مواد مخدر ..	۵
۳-۴ دستگیری مظنونین مواد مخدر در ربع دوم و سوم سال ۱۴۰۲ ه ش ..	۶
۴-۴ میزان عمومی کشف وضبط مواد مخدر به تَن، در ربع دوم و سوم سال ۱۴۰۲ ه ش ..	۷
۴-۵ کشف وضبط انواع تابلیت های نشه آور در ربع دوم و سوم سال ۱۴۰۲ ه ش ..	۸
۶-۴ میزان کشف و ضبط انواع مواد مخدر در ولایت های سرحدی طی ربع سوم سال ۱۴۰۲ ه ش ..	۱۰
نتیجه گیری ..	۱۲

فهرست جدول ها

صفحه

جدول (۱) ارقام عملیات ها، دستگیری مظنونین و کشف وضبط انواع مواد مخدر در ربع دوم و سوم سال ۱۴۰۲ به سطح زون ..	۴
جدول (۲) تعداد عملیات های پولیس مبارزه علیه مواد مخدر در ربع دوم و سوم سال ۱۴۰۲ ه ش به تفکیک زون و ولایات ..	۵
جدول (۳) دستگیری مظنونین مواد مخدر در ربع دوم و سوم سال ۱۴۰۲ ه ش به تفکیک زون ها و ولایات ..	۶
جدول (۴) میزان عمومی کشف وضبط انواع مواد مخدر به " تَن " طی ربع دوم و سوم سال ۱۴۰۲ ه ش ..	۷
جدول (۵) ارقام کشف و ضبط تابلیت K، تابلیت زیکپ و میتادون در ربع دوم و سوم سال ۱۴۰۲ ه ش ..	۸
جدول (۶) کشف و ضبط ارقام مواد کیمیاوی مایع، مشروبات الکولی، تخریب کارخانه های (تابلیت K، مشروب و شیشه)، دستگیری اسلحه، وسایط نقلیه، تیلیفون و مخابره در ربع سوم سال ۱۴۰۲ ه ش ..	۹

فهرست شکل ها و نقشه

صفحه

شکل (۱) گراف ارقام عملیات های پولیس مبارزه علیه مواد مخدر در ربع دوم و سوم سال ۱۴۰۲ ه ش، به تفکیک ولایات ..	۵
شکل (۲) گراف ارقام دستگیری مظنونین مواد مخدر در دوم و سوم سال ۱۴۰۲ ه ش، به تفکیک ولایات ..	۶
شکل (۳) گراف میزان عمومی کشف وضبط انواع مواد مخدر و تغییرات آن به " تَن " در ربع دوم و سوم سال ۱۴۰۲ ه ش، به سطح افغانستان ..	۸
شکل (۴) کاهش در کشف و ضبط انواع مواد مخدر طی ربع سوم سال ۱۴۰۲ ه ش در مقایسه به ربع دوم، به سطح کشور ..	۱۳
نقشه (۱) ..	۱۱

۱- مقدمه

مصرف انواع مواد مخدر و قاچاق آن امروز یکی از دغدغه های اصلی تمام کشورها می باشد بخصوص در کشورهای که مردم به کشت کوکنار و تولید تریاک بیشتر مباردرت می ورزند، این آسیب اجتماعی متناسب به آن تعداد بیشتر از مردم را تحت تاثیر قرار داده و به طور روز افزون در حال تعامل با سایر مشکلات به یک تهدید جدی برای کشورها و حتی جهان تبدیل می شود.

در گذشته کشت صدها هزار هکتار کوکنار و چرس و مواد مخدر مشتق شده از آن، منحصیث یک تهدید و چالش بزرگ برای کشور عزیز ما افغانستان به حساب می آمد که سلامت جامعه ما را با خطر جدی مواجه ساخته بود.

به همین سبب امارت اسلامی افغانستان از ابتدای تحول عظیم و ایجاد حکومت مبتنی بر شریعت اسلامی، در راستای کاهش کشت کوکنار و چرس، تولید، قاچاق و استفاده از انواع مواد مخدر تلاش های همه جانبه را انجام داده است. پولیس مبارزه علیه مواد مخدر برای تطبیق فرمان رهبری امارت اسلامی افغانستان با خُرده فروشان مواد مخدر، قاچاقبران داخلی و همدستان شان به سطح کشور در حال مبارزه می باشند.

در این گزارش ریاست سروی و تحلیل مواد مخدر به تحلیل ارقام و دست آورد های پولیس مبارزه با مواد مخدر که شامل دستگیری مظنونین و قاچاقبران مواد مخدر، تخریب لابرتوارها و کارخانه های مواد مخدر، کشف و ضبط انواع مواد مخدر، وسایط نقلیه و وسایل ارتباطی حمل کنندگان مواد مخدر به سطح افغانستان طی ربع سوم ۱۴۰۲ ه ش می باشد، می پردازد.

۲- یافته های کلیدی

تغییرات به فیصد	میزان مجموعی ارقام ربع سوم سال 1402 ه ش	میزان مجموعی ارقام ربع دوم سال 1402 ه ش	واحد	عملیات ها، گرفتاری مظنونین و کشف و ضبط انواع مواد مخدر
+2%	2197	2148	تعداد	عملیات ها
+0.4%	2281	2273	تعداد	مظنونین
+108%	84200	40400	قرص	تابلیت k
+1820%	400151	20842	قرص	تابلیت زیبک
-	-	-	قرص	تابلیت ترامادول
-	-	-	قرص	تابلیت میتادون
+510%	2614.233	428.841	کیلو گرام	تریاک
+1%	3322.947	3296.437	کیلو گرام	چرس
-64%	706095	1936323	کیلو گرام	موادکیمیای جامد
-70%	986	3339	کیلو گرام	کشمش تخمر شده
-	-	-	کیلو گرام	طلا
+101%	1412.648	701.32	کیلو گرام	مت امفتامین
-73%	129.512	479.554	کیلو گرام	هیروئین
-83%	7	42	کیلو گرام	بنگدانه
-	3.577	-	کیلو گرام	خشخاش
-	72.191	-	کیلو گرام	مورفین
-30%	722.73	1039.7	لیتر	مشروبات الکولی
-32%	42200.5	62345.29	لیتر	مواد کیمیای مایع
+42%	1102	777	تعداد	تلفون
-8%	176	192	تعداد	تخریب کارخانه تولید مواد مخدر
-	-	-	تعداد	تخریب کارخانه مشکوک
-	-	-	تعداد	تخریب لابراتوار
+40%	7	5	تعداد	تخریب کارخانه تولید تابلیت k
+8%	13	12	تعداد	تخریب کارخانه تولید مشروب
-3%	219	225	عزاده	وسایط نقلیه
-13%	28	32	میل/قبضه	اسلحه
-	-	1	پایه	مخابره

۳- روش کاری (طرزالعمل)

ارقام استفاده شده در این گزارش مبتنی بر گزارش های روزانه کشف و ضبط انواع مواد مخدر توسط پولیس مبارزه علیه موادمخدر به سطح افغانستان طی **ربع سوم** ۱۴۰۲ ه ش می باشد. ریاست سروی و تحلیل موادمخدر معاونیت ملکی با در نظر داشت لایحه وظایف خویش مسؤلیت تحلیل ارقام آن را به عهده داشته و به همین منظور تلاش نموده تا در غنمانندی فعالیت های مبارزه علیه موادمخدر در کنار پولیس مبارزه علیه موادمخدر نقش خود را طور مسؤلانه ادا نماید.

تحلیل ارقام و تهیه گزارش کنونی در ریاست سروی و تحلیل مواد مخدر توسط کارمندان مسلکی و مجرب انجام می شود. قابل ذکر است که ریاست سروی و تحلیل موادمخدر در هماهنگی با ریاست عمومی عملیاتی پولیس مبارزه علیه مواد مخدر این گزارش را به صورت ربعوار به منظور اتخاذ تصمیم لازم از طرف مراجع ذیصلاح ترتیب و ارایه می نماید.

۴- فعالیت های پولیس مبارزه علیه موادمخدر

پولیس مبارزه علیه موادمخدر مسؤلیت تمام عملیات های کشفی جهت کشف و ضبط انواع موادمخدر، تابلیت های نشه آور، وسایط نقلیه، اسلحه، مخابره و تیلفون از نزد مظنونین مواد مخدر، دستگیری مظنونین (خُرده فروشان و قاچاقبران مواد مخدر) و تخریب لابراتوارهای مواد مخدر را با همکاری سایر نهادهای ذیربط به عهده دارند. نتایج تمام عملیات های که در ولایت ها انجام میشود با جزئیات آن به مرکز گزارش داده میشود که دفتر مرکزی پولیس مبارزه علیه موادمخدر به اساس آن یک جدول توحیدی ربعوار را ترتیب و بعداً طبق تعامل رسمی جهت تحلیل ارقام و ترتیب گزارش تحلیلی و توحیدی به ریاست سروی و تحلیل موادمخدر ارسال میدارد. این ریاست ارقام جمع آوری شده را در بخش های جداگانه به اساس واحد اندازه گیری مواد مخدر، تعداد عملیات های انجام شده به سطح افغانستان به تفکیک زون و لایت ها و میزان مجموعی عملیات ها، دستگیری مظنونین و کشف و ضبط میزان عمومی انواع مواد مخدر که به تَن اندازه می گردد به سطح افغانستان ترتیب نموده و به مقامات ذیربط و ذیصلاح ارایه می نماید.

۱-۴ عملیات ها، دستگیری مظنونین و کشف و ضبط انواع مواد مخدر به سطح زون ها

در اینجا تعداد عملیات ها، تعداد مظنونین مواد مخدر و مجموع کشف و ضبط مواد مخدر که به تن نشان داده شده است، به تفکیک شش زون کشور و همچنان میزان مجموعی آن به سطح افغانستان طور مقایسوی با ارقام ربع قبلی در یک جدول ترتیب گردیده است که هر گونه تغییرات (افزایش / کاهش) در ارقام را هم به سطح زون ها و هم به سطح افغانستان نشان می دهد.

جدول (۱) ارقام عملیات ها، دستگیری مظنونین و کشف و ضبط انواع مواد مخدر در ربع دوم و سوم سال ۱۴۰۲ به سطح زون

زون	تعداد عملیات ها در ربع دوم سال ۱۴۰۲	تعداد عملیات ها در ربع سوم سال ۱۴۰۲	تغییرات فیصدی (±)	گرفتناری مظنونین در ربع دوم سال ۱۴۰۲	گرفتناری مظنونین در ربع سوم سال ۱۴۰۲	تغییرات فیصدی (±)	کشف و ضبط انواع مواد مخدر به تن در ربع دوم سال ۱۴۰۲	کشف و ضبط انواع مواد مخدر به تن در ربع سوم سال ۱۴۰۲	تغییرات
مرکز	۶۲۱	۷۹۸	+۲۹٪	۷۴۶	۹۳۶	+۲۵٪	۹۳۶۷	۳۷۲۱	۵۶.۴۶ تن کمتر نسبت به ربع دوم سال ۱۴۰۲
جنوب	۴۷۸	۳۹۵	-۱۷٪	۵۱۲	۳۷۰	-۲۸٪	۵۰۹۲۳	۱۷۹۷۷	۳۳۹.۴۶ تن کمتر نسبت به ربع دوم سال ۱۴۰۲
شرق	۱۰۵	۸۶	-۱۸٪	۱۲۰	۱۰۴	-۱۳٪	۰۵۸	۰۴۱	۰.۱۷ تن کمتر نسبت به ربع دوم سال ۱۴۰۲
غرب	۶۹۱	۶۴۳	-۷٪	۵۵۵	۵۳۶	-۳٪	۱۰۹۸۳۵	۴۸۳۲۰	۶۱۵.۲ تن کمتر نسبت به ربع دوم سال ۱۴۰۲
شمال	۱۵۹	۱۷۲	+۸٪	۲۳۶	۲۱۶	-۸٪	۲۹۱۷۸	۴۷۹۸	۲۴۳.۸ تن کمتر نسبت به ربع دوم سال ۱۴۰۲
شمالشرق	۹۴	۱۰۳	+۱۰٪	۱۰۴	۱۱۹	+۱۴٪	۱۶۵	۰۴۱	۱.۲۵ تن کمتر نسبت به ربع دوم سال ۱۴۰۲
میزان عمومی به سطح افغانستان	۲۱۴۸	۲۱۹۷	+۲٪	۲۲۷۲	۲۲۸۱	+۰.۴٪	۱۹۹۵	۷۴۹	۱۲۴۶.۳ تن کمتر نسبت به ربع دوم سال ۱۴۰۲

تغییرات به سطح زون ها: به اساس جدول فوق، طی ربع سوم سال ۱۴۰۲ هـ ش تعداد عملیات های پولیس مبارزه علیه مواد مخدر **۲۹٪** در زون مرکز، **۱۰٪** در زون شمالشرق و **۸٪** در زون شمال در مقایسه به ربع دوم سال جاری افزایش یافته است؛ اما در تعداد عملیات ها **۱۸٪** در زون شرق، **۱۷٪** در زون جنوب و **۷٪** در زون غرب نسبت به ربع دوم کاهش آمده است.

در دستگیری مظنونین مواد مخدر **۵۲٪** در زون مرکز و **۱۴٪** در زون شمالشرق افزایش؛ اما **۲۸٪** در زون جنوب، **۱۳٪** در زون شرق، **۸٪** در زون شمال و **۳٪** در زون غرب نسبت به ربع دوم سال جاری کاهش به وجود آمده است.

در کشف و ضبط انواع مواد مخدر **۶۱۵/۲ تن** در زون غرب، **۳۲۹/۴۶ تن** در زون جنوب، **۲۴۳/۸ تن** در زون شمال، **۵۶/۴۶ تن** در زون مرکز، **۱/۲۵ تن** در زون شمالشرق و **۰/۱۷ تن** در زون شرق نسبت به ربع دوم سال جاری کاهش به وجود آمده است.

تغییرات به سطح کشور: گرچه در ربع سوم سال جاری به سطح افغانستان در تعداد عملیات ها **۲٪**، در دستگیری مظنونین مواد مخدر **۰/۴٪** نسبت به ربع دوم افزایش آمده است؛ اما ارقام مجموعی کشف و ضبط انواع مواد مخدر به اندازه **۱۲۴۶/۳ تن** کاهش داشته است.

به تحلیل ما: کاهش عمده در ارقام مجموعی کشف و ضبط مواد مخدر طی ربع سوم سال جاری خارج از (۴) دلیل نیست:

دلیل اول: به اثر تخریب کارخانه های مواد مخدر و کاهش کشت کوکنار و چرس، مواد مخدر به سطح کشور کم شده است.

دلیل دوم: به اثر کنترل جدی از طرف نیروهای کشفی امارت اسلامی افغانستان، فعالیت های فروشندگان و قاچاقبران مواد مخدر به سطح کشور کاهش یافته است.

دلیل سوم: چون قیمت مواد مخدر همواره رو به افزایش است بنا بر این احتمال دارد که قاچاقبران و فروشندگان مواد مخدر به منظور کسب مفاد بیشتر، به ذخیره نمودن مواد مخدر مبادرت ورزیده باشند تا بتوانند در آینده ذخایر شان را به قیمت های بلندتر به فروش برسانند.

دلیل چهارم: در متحدهالمال شماره ۱۳ و ۳۲ ماده یی برای انتقال مقادیر مختلف مواد مخدر جزای مشخص تعیین شده است، بنا بر این شاید فروشندگان مواد مخدر مقادیر کمتر مواد مخدر را انتقال دهند تا در صورت دستگیر شدن جزای شان کمتر باشد.

۲-۴ عملیات های پولیس مبارزه علیه مواد مخدر

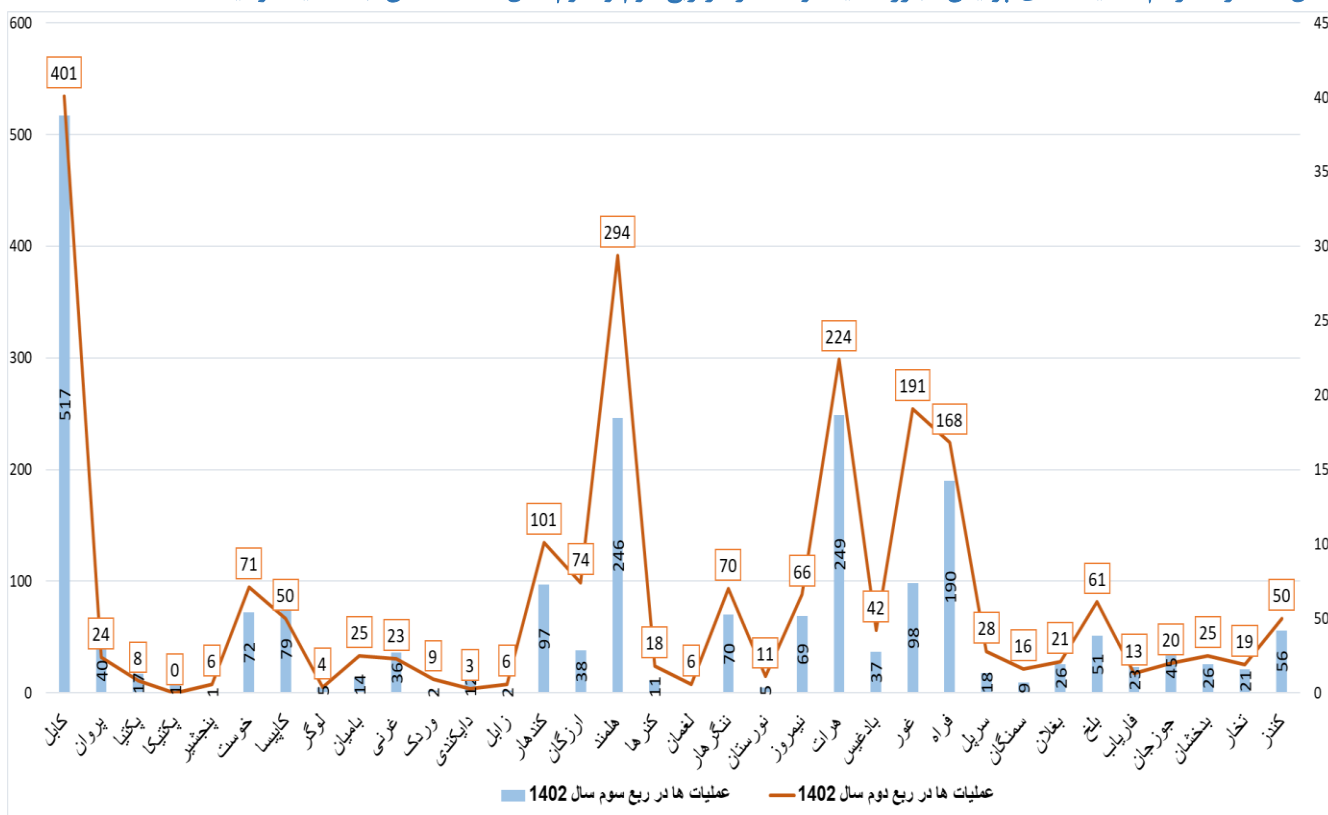
نظر به گزارش ربع سوم سال ۱۴۰۲ هـ ش پولیس مبارزه علیه مواد مخدر عملیات های خویش را در ۳۳ ولایت انجام داده است که در جدول ذیل ارقام مقایسوی ربع دوم و سوم سال ۱۴۰۲ هـ ش و همچنان فیصدی تغییرات ارقام عملیات ها نسبت به ربع قبلی سال جاری به سطح زون ها نشان داده شده است.

جدول (۲) تعداد عملیات های پولیس مبارزه علیه مواد مخدر در ربع دوم و سوم سال ۱۴۰۲ هـ ش به تفکیک زون و ولایات

سال قیامت در ربع اول	شمالشرق			شمال					غرب				شرق					جنوب				مرکز						زون							
	کندهار	تخار	بامیان	فروزان	فاریاب	روزبه	بغلان	سنگار	هرات	وادی	غور	پنجشیر	هرات	نوروز	نورستان	بلخ	لمیان	کاپیسا	هند	ارگان	کندهار	زابل	پاکتیا	زرنج	غزنی	بامیان	لږگ		پکتیا	پنجشیر	پکتیا	پوردان	کابل		
2148	50	19	25	20	13	61	21	16	28	168	191	42	224	66	11	70	6	18	294	74	101	6	3	9	23	25	4	50	71	6	-	8	24	401	
2197	56	21	26	45	23	51	26	9	18	190	98	37	249	69	5	70	-	11	246	38	97	2	12	2	36	14	5	79	72	1	15	17	517		
	2%	12%	11%	4%	125%	77%	-16%	24%	-44%	-36%	13%	-49%	-12%	11%	5%	-55%	0%	-	-39%	-16%	-49%	-4%	-67%	300%	-78%	57%	-44%	25%	58%	1%	-83%	-	113%	67%	29%

به اساس ارقام جدول فوق در ربع سوم سال ۱۴۰۲ هـ ش به سطح افغانستان به تعداد (۲۱۹۷) عملیات به منظور کشف و ضبط انواع مواد مخدر انجام شده است، در مقایسه به تعداد عملیاتهای ربع دوم (۴۹) عملیات بیشتر انجام شده است. قابل ذکر است که در ربع سوم ۵۵% عملیاتها در چهار ولایت کشور متمرکز بوده که کابل با ۵۱۷ عملیات در صدر، به تعقیب آن هرات با ۲۴۹ عملیات، هلمند با ۲۴۶ عملیات و فراه با ۱۹۰ عملیات به ترتیب در رده های دوم، سوم و چهارم قرار گرفته است و متباقی در ۲۹ ولایت کشور صرف ۴۵% عملیات ها به منظور کشف و ضبط انواع مواد مخدر انجام شده است و تنها در ولایت لغمان هیچ عملیات راه اندازی نشده است.

شکل (۱) گراف ارقام عملیات های پولیس مبارزه علیه مواد مخدر در ربع دوم و سوم سال ۱۴۰۲ هـ ش، به تفکیک ولایات



۳-۴ دستگیری مظنونین مواد مخدر در ربع دوم و سوم سال ۱۴۰۲ ه ش

معمولاً در انجام عملیات ها به منظور کشف و ضبط انواع مواد مخدر و تخریب لابراتوارها و کارخانه های تولید هیروئین، تابلت K، مشروبات الکولی دست اندر کاران این قضایا تحت نام مظنونین مواد مخدر دستگیر می گردند، در این میان خُرده فروشان مواد مخدر، متصدیان کارخانه های تولید هیروئین، شیشه و همچنان قاچاقبران مواد مخدر شامل می باشند که ارقام آن در گزارش ربعوار پولیس درج میگردد. در جدول ذیل ارقام دو ربع طور مقایسوی به منظور مشاهده نتایج (افزایش/ کاهش) پهلوی هم قرار داده شده است.

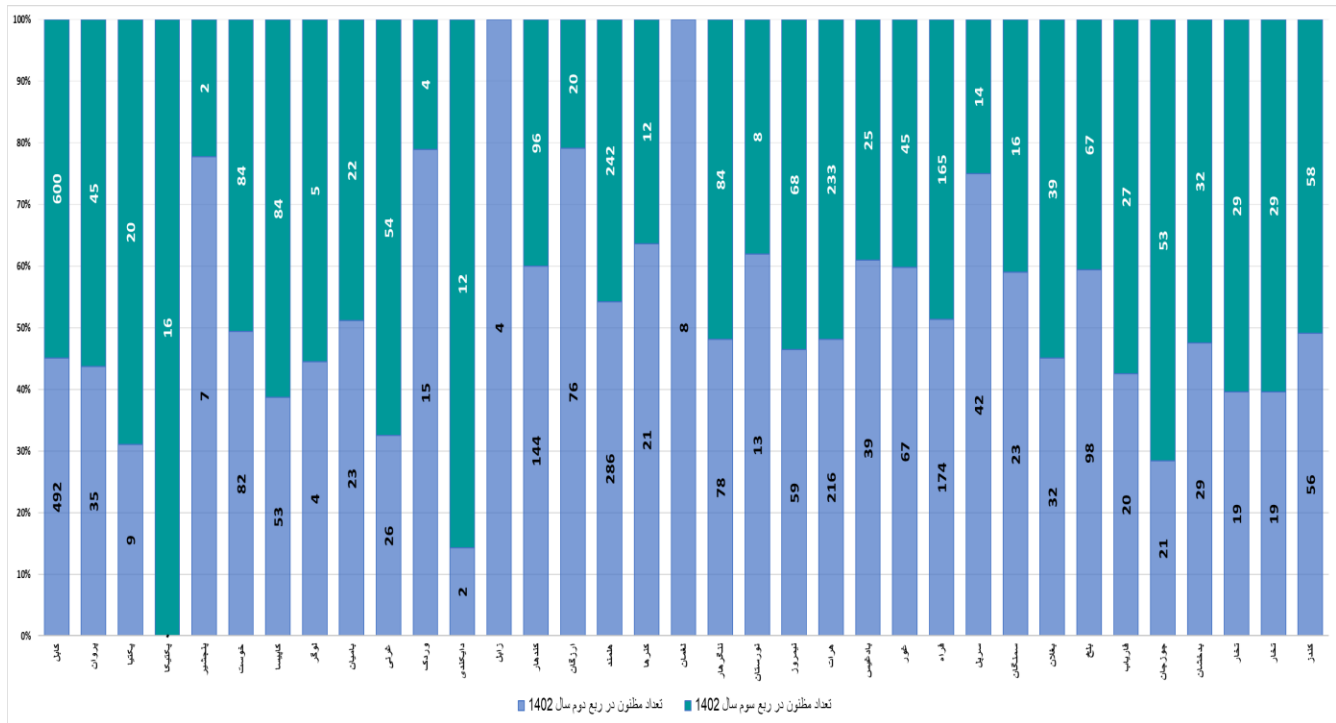
جدول (۳) دستگیری مظنونین مواد مخدر در ربع دوم و سوم سال ۱۴۰۲ ه ش به تفکیک زون ها و ولایات

زون	مركز										شرق				غرب				شمال				شمالشرق		مجموع به سطح افغانستان										
	کابل	پاروان	پکتیا	پکتیکا	پنجشیر	پنجشیر	کاپیسا	نورستان	بامیان	غور	فراه	بلخ	سرپل	تاجیکستان	خوست	ننگرهار	ننگرهار	ننگرهار	ننگرهار	ننگرهار	ننگرهار	ننگرهار	ننگرهار	ننگرهار		ننگرهار	ننگرهار	ننگرهار							
تعداد مظنون در ربع دوم سال ۱۴۰۲	492	35	9	16	7	82	53	4	23	26	174	67	39	216	59	13	78	8	21	286	76	144	4	2	15	26	23	4	53	82	7	-	9	35	492
تعداد مظنون در ربع سوم سال ۱۴۰۲	600	45	20	16	2	84	53	5	22	54	165	45	25	233	68	8	84	-	12	242	20	96	-	12	4	54	22	5	84	84	2	16	20	45	600
فیصدی تغییرات	+22%	+29%	+122%	-	-71%	+2%	+58%	+25%	-4%	+108%	-73%	+108%	-	+500%	-73%	-	+8%	-	-43%	-15%	-74%	-33%	-	-	-	+108%	-4%	+25%	+58%	+2%	-71%	+29%	+22%	+0.4%	

جدول فوق نشان میدهد که:

- در ربع سوم سال ۱۴۰۲ ه ش در دستگیری مظنونین در مقایسه به ربع دوم به اندازه ۰/۴% به سطح افغانستان افزایش آمده است.
- از لحاظ تعداد ۱۳۳۶ نفر مظنونین که نزدیک به ۶۰% را تشکیل می دهند در ۵ ولایت کشور (کابل، هلمند، هرات، فراه و کندهار) دستگیر شده اند و ۴۰% متباقی ارقام مربوط به سایر ولایات ها می باشند.
- از لحاظ فیصدی افزایش در دستگیری مظنونین طی ربع سوم، ولایات های (دایکندی جوزجان، پکتیا و غزنی) به ترتیب با ارقام (۵۰۰%، ۱۵۲%، ۱۲۲% و ۱۰۸%) نسبت به ربع دوم دارای بیشترین افزایش می باشند.
- از لحاظ فیصدی کاهش در دستگیری مظنونین در مقایسه به ربع دوم، ولایات های (ارزگان، میدان وردک، پنجشیر و سرپل) به ترتیب با ارقام (۷۴%، ۷۳%، ۷۱% و ۶۷%) دارای بیشترین کاهش می باشند.

شکل (۲) گراف ارقام دستگیری مظنونین مواد مخدر در دوم و سوم سال ۱۴۰۲ ه ش، به تفکیک ولایات



گزارش کشف و ضبط مواد مخدر ربع سوم سال ۱۴۰۲ ه

۴-۴ میزان عمومی کشف و ضبط مواد مخدر به تن، در ربع دوم و سوم سال ۱۴۰۲ ه ش

تحت این عنوان، جدول مجموع ارقام انواع مواد مخدر به تن ترتیب گردیده است. این ارقام از کیلو گرام به تن شده است که شامل: هیروئین، تریاک، چرس، بنگدانه، خشخاش، مت امفتامین یا شیشه، مواد کیمیاوی جامد و کشمش تخمرشده می باشد. همچنان فیصدی سهم هر ولایت در ستون های جداگانه نشان داده شده است.

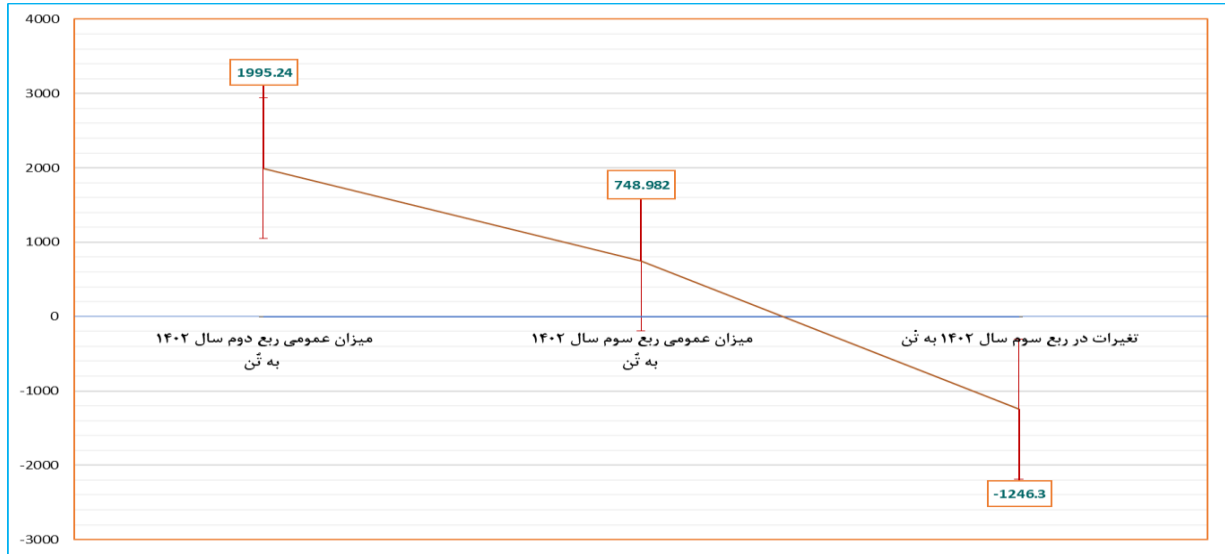
جدول (۴) میزان عمومی کشف و ضبط انواع مواد مخدر به "تن" طی ربع دوم و سوم سال ۱۴۰۲ ه ش

زون	ولایت	میزان عمومی ربع دوم سال ۱۴۰۲ به تن	فیصدی کشف و ضبط در هر ولایت در مقایسه به میزان عمومی	میزان عمومی ربع سوم سال ۱۴۰۲ به تن	فیصدی کشف و ضبط در هر ولایت در مقایسه به میزان عمومی
مرکز	کابل	5.593	0.3%	1.628	0.22%
	پروان	0.043	0.002%	0.026	0.003%
	پکتیا	2.0001	0.1%	0.5560	0.07%
	پکتیکا	-	-	1.001628	0.13%
	پنجشیر	1.881	0.1%	0.000	0.00001%
	خوست	0.069	0.003%	0.044	0.01%
	کاپیسا	0.002	0.0001%	0.300	0.04%
	لوگر	0.0001	0.00001%	1.6823	0.22%
	بامیان	23.053	1.2%	16.544	2.21%
	غزنی	55.255	2.8%	15.370	2.05%
جنوب	وردک	5.777	0.3%	0.062	0.01%
	دایکندی	3.2001	0.2%	3.6018	0.48%
	زابل	4.490	0.2%	1.704	0.23%
	کندهار	50.181	2.5%	39.597	5.29%
	ارزگان	188.346	9.4%	43.753	5.84%
شرق	هلمند	263.014	13.2%	91.115	12.17%
	کندهار	0.0002	0.00001%	0.0003	0.00004%
	لغمان	-	-	-	-
	ننګرهار	0.551	0.03%	0.406	0.05%
غرب	نورستان	0.001	0.0001%	0.006	0.001%
	فیروز	28.800	1.4%	6.695	0.89%
	هرات	358.374	18.0%	214.185	28.60%
	بادغیس	52.847	2.6%	24.006	3.21%
	غور	565.374	28.3%	141.069	18.83%
شمال	فراه	92.955	4.7%	97.242	12.98%
	سرپل	57.805	2.9%	12.401	1.66%
	سمنگان	39.117	2.0%	3.157	0.42%
	بغلان	41.330	2.1%	10.989	1.47%
	یلخ	1.577	0.1%	5.309	0.71%
	فاریاب	151.661	7.6%	15.852	2.12%
شمالشرق	جوزجان	0.292	0.01%	0.275	0.04%
	بدخشان	0.905	0.05%	0.038	0.01%
	تخار	0.711	0.04%	0.281	0.04%
	کنډز	0.038	0.002%	0.085	0.01%
میزان عمومی به سطح افغانستان		1995.24	100%	748.982	100%

به اساس جدول فوق طی ربع سوم سال ۱۴۰۲ ه ش به میزان (۷۴۸/۹۸۲) تن انواع مواد مخدر به سطح افغانستان کشف و ضبط گردیده است. که در مقایسه به میزان عمومی ربع دوم سال جاری که (۱۹۹۵/۲۴) تن بود، به اندازه (۱۲۴۶/۳) تن کاهش داشته است. در این میان مواد کیمیاوی جامد، چرس و تریاک با ارقام ۷۰۶۰۹۵ کیلو گرام، ۳۳۲۲/۹۴۷ کیلو گرام و ۲۶۱۴/۲۳۳ کیلو گرام بیشترین حجم مواد مخدر کشف و ضبط شده در ربع سوم سال ۱۴۰۲ ه ش را تشکیل داده است؛ اما بنگدانه و خشخاش با ارقام ۷ کیلو گرام و ۲/۵۵۷ کیلو گرام کمترین ارقام کشف و ضبط مواد مخدر را در ربع سوم سال جاری نشان میدهد که در صفحه (۲) این گزارش ارقام آن درج می باشد. ولایت های (هرات، غور، فراه و هلمند) در مجموع (۵۴۳/۶۱) تن مواد مخدر کشف و ضبط شده را به خود اختصاص داده است که ۷۳% ارقام ربع سوم را به سطح افغانستان احتوا می نماید و صرف ۲۷% متباقی ارقام مربوط ۲۹ ولایت دیگر می باشد.

گزارش کشف و ضبط مواد مخدر ربع سوم سال ۱۴۰۲ ه

شکل (۳) گراف میزان عمومی کشف و ضبط انواع مواد مخدر و تغییرات آن به "تن" در ربع دوم و سوم سال ۱۴۰۲ ه. ش، به سطح افغانستان



۴- کشف و ضبط انواع تابلیت های نشه آور در ربع دوم و سوم سال ۱۴۰۲ ه ش

به اساس گزارش پولیس مبارزه علیه مواد مخدر، بعضی از تابلیت های نشه آور مانند تابلیت K، تابلیت زیپک و میتادون نیز شامل ارقام عمومی کشف و ضبط انواع مواد مخدر می باشد. چون تابلیت ها از لحاظ واحد اندازه گیری با سایر مواد مخدر فرق دارند و به قرص اندازه می شوند، از این لحاظ ارقام آن در یک جدول جداگانه درج گردیده است.

جدول (۵) ارقام کشف و ضبط تابلیت K، تابلیت زیپک و میتادون در ربع دوم و سوم سال ۱۴۰۲ ه ش

زون	ولایت	تعداد تابلیت K		تعداد تابلیت زیپک		تعداد میتادون		نسبت کشف به کل
		ربع سوم سال ۱۴۰۲	ربع دوم سال ۱۴۰۲	ربع سوم سال ۱۴۰۲	ربع دوم سال ۱۴۰۲	ربع سوم سال ۱۴۰۲	ربع دوم سال ۱۴۰۲	
مرکز	کابل	13020	42491	20038	104724	26.2%	96.1%	
	پروان	508	1585	-	7046	1.8%	-	
	خوست	6723	-	294	9729	2.4%	1.4%	
	کاپیسا	115	260	-	-	-	-	
	پکتیا	-	-	-	11	0.003%	-	
	بامیان	99	-	-	-	-	-	
جنوب	غزنی	-	254	-	-	-	0.3%	
	لوگر	-	300	-	-	-	0.4%	
	کندهار	260	1448	-	275345	68.8%	1.7%	
شرق	همند	2860	189	-	-	-	0.22%	
	لغمان	15	-	-	-	-	-	
	ننګرهار	9224	30513	-	2469	0.6%	36.2%	
غرب	کنړ	74	-	50	-	-	0.2%	
	نیمروز	4	80	-	117	0.03%	0.1%	
	هرات	719	178	-	696	0.2%	0.21%	
	بادغیس	-	-	-	-	-	-	
شمال	فراه	5	19	460	10	0.002%	0.02%	
	سرپل	-	-	-	-	-	-	
	بغلان	520	636	-	-	-	0.8%	
	بلخ	1547	4152	-	-	-	4.9%	
	فاریاب	-	-	-	-	-	-	
شمالشرق	جوزجان	67	134	-	4	-	0.16%	
	سمنگان	9	15	-	-	-	0.02%	
	بدخشان	1001	287	-	-	-	0.34%	
	تخار	187	799	-	-	-	0.95%	
مجموع به سطح افغانستان	کنڈز	3443	860	-	-	-	1.02%	
	مجموع به سطح افغانستان	40400	84200	20842	400151	100%	100%	0%

گزارش کشف و ضبط مواد مخدر ربع سوم سال ۱۴۰۲ ه

به اساس جدول فوق، طی ربع سوم سال ۱۴۰۲ ه ش به سطح افغانستان به تعداد (۸۴۲۰۰) قرص تابلیت K در ۱۸ ولایت و (۴۰۰۱۵۱) قرص تابلیت زیکپ در ۱۰ ولایت کشور در جریان عملیات ها کشف و ضبط گردیده است که در ارقام تابلیت K به تعداد (۳۷۹۳۰۹) قرص نسبت به ربع دوم سال جاری افزایش آمده است.

به این اساس ۹۵% ارقام تابلیت K مربوط به ۵ ولایت (کابل، ننگرهار، بلخ، پروان و کندهار) می باشد. متباقی ۱۳ ولایت صرف ۵% ارقام مجموعی تابلیت K کشف و ضبط شده را در ربع سوم تشکیل می دهد.

همچنان ۹۵% ارقام تابلیت زیکپ تنها به دو ولایت (کندهار و کابل) اختصاص دارد و ۵% متباقی مربوط به هشت ولایت دیگر می باشد که در جدول (۵) به مشاهده می رسد.

جدول (۶) کشف و ضبط ارقام مواد کیمیای مایع، مشروبات الکولی، تخریب کارخانه های (تابلیت K، مشروب و شیشه)، دستگیری اسلحه، وسایط نقلیه، تیلفون و مخابره در ربع سوم سال ۱۴۰۲ ه ش

زون	ولایت	مراقبتی و تیر L1	مهربان الکولی L1	ملاذ کشف و ضبط شده	تخریب کر خانه تولید تابلیت K	تخریب کر خانه تولید مواد مخدر	تخریب کر خانه تولید مشروب	تخریب لبر اتوار	تخریب کارخانه شیشه	اسلحه	وسایط نقلیه	تیلفون	مخابره مایه
مرکز	کابل	-	194.2	-	3	-	3	-	-	-	53	454	-
	پروان	-	1.5	-	1	-	-	-	-	2	-	30	-
	پکتیا	-	-	-	-	-	-	-	-	-	5	6	-
	پکتیکا	-	-	-	-	-	-	-	-	-	1	5	-
	پنجشیر	-	-	-	-	-	-	-	-	-	1	2	-
	خوست	-	0.5	-	-	-	-	-	-	1	4	3	-
	کاپیسا	-	-	-	-	-	-	-	-	3	4	24	-
	لوگر	50	-	-	-	-	-	-	-	3	-	2	-
	بامیان	750	-	-	2	-	-	-	-	-	1	9	-
	غزنی	292	-	-	4	-	-	-	-	-	-	25	-
جنوب	وردک	-	-	-	-	-	-	-	-	1	2	5	-
	دایکندی	-	-	-	-	-	-	-	-	-	-	2	-
	زابل	-	-	-	-	-	-	-	-	5	-	-	-
	کندهار	597	-	-	3	-	-	-	-	-	22	77	-
	ارزگان	2318	-	-	8	-	-	-	-	-	1	-	-
شرق	همند	10470	7	-	38	-	-	-	-	2	5	6	-
	کنر ها	-	-	-	-	-	-	-	-	-	-	-	-
	لغمان	-	-	-	-	-	-	-	-	-	-	-	-
	ننګرهار	4	-	-	1	-	-	-	-	-	11	22	-
غرب	نورستان	-	-	-	-	-	-	-	-	-	-	-	-
	نیمروز	6542	-	-	2	-	-	-	-	-	14	32	-
	هرات	7848.5	331.83	-	25	-	3	-	-	2	30	198	-
	بادغیس	25	1	-	1	-	-	-	-	1	4	4	-
	غور	5525	-	-	42	-	-	-	-	-	16	-	-
	فراه	6789	2	-	45	-	1	-	-	2	10	5	-
شمال	سرپل	-	-	-	1	-	-	-	-	-	1	2	-
	سمنگان	-	-	-	-	-	-	-	-	-	4	11	-
	بغلان	690	61	-	2	-	-	-	-	2	1	16	-
	بلخ	-	57.5	-	1	-	2	-	-	-	4	13	-
	فاریاب	300	8	-	1	-	-	-	-	-	1	7	-
شمالشرق	جوزجان	-	40.2	-	-	-	4	-	-	-	7	42	-
	بدخشان	-	0.5	-	-	-	-	-	-	-	4	25	-
	تخار	-	16	-	-	-	-	-	-	2	5	30	-
میزان عمومی ارقام ربع سوم سال 1402 ه ش به سطح افغانستان	کندر	-	1.5	-	-	-	-	-	-	2	8	45	-
	میزان عمومی ارقام ربع دوم سال 1402 ه ش به سطح افغانستان	20145	-416	0	2	-17	1	0	0	-4	-6	325	-1
	میزان عمومی ارقام ربع سوم سال 1402 ه ش به سطح افغانستان	42200.5	722.73	0	7	175	13	0	0	28	219	1102	0

تغییرات ارقام گزارش پولیس مبارزه علیه مواد مخدر نشان می دهد که در ربع سوم سال ۱۴۰۲ ه ش در شمار تخریب کارخانه تابلیت K و مشروب و وسایل ارتباطی مظنونین مواد مخدر نسبت به ربع دوم سال جاری افزایش آمده است؛ اما سایر ارقام نسبت به ربع گذشته کاهش را نشان می دهد.

۴-۶ میزان کشف و ضبط انواع مواد مخدر در ولایت های سرحدی طی ربع سوم سال ۱۴۰۲ ه ش

در مجموع در ولایت های هم سرحد با کشور های همسایه در ربع سوم سال ۱۴۰۲ ه ش به تعداد (۱۳۰۲) عملیات انجام شده است که در نتیجه آن به تعداد (۱۳۱۹) مظنون دستگیر و به مقدار (۴۹۸/۴) تُن انواع مختلف موادمخدر کشف و ضبط گردیده است. به این اساس ۵۹% عملیات ها، ۵۸% مظنونین مواد مخدر و ۶۷% انواع مواد مخدر کشف و ضبط شده در ربع سوم سال جاری به ولایت های سرحدی اختصاص دارد که در ذیل به تفکیک ولایات توضیح داده میشود:

در ولایت هرات که با کشورهای ایران و ترکمنستان هم مرز است به اثر (۲۴۹) عملیات به تعداد (۲۳۳) مظنون دستگیر و به مقدار (۲۱۴/۱۸۵) تُن انواع مختلف موادمخدر کشف و ضبط گردیده است. در ولایت نیمروز که با کشور پاکستان و ایران مرز مشترک دارد طی (۶۹) عملیات به تعداد (۶۸) مظنون دستگیر و به مقدار (۶/۶۹۵) تُن انواع موادمخدر کشف و ضبط گردیده است. در ولایت بلخ که با کشورهای ازبکستان، ترکمنستان و تاجیکستان هم سرحد است در اثر (۵۱) عملیات به تعداد (۶۷) مظنون دستگیر و به مقدار (۵/۳۰۹) تُن انواع مختلف موادمخدر کشف و ضبط گردیده است. در ولایت بدخشان که با تاجیکستان، چین و پاکستان مرز مشترک دارد طی (۲۶) عملیات به تعداد (۳۲) مظنون دستگیر و به مقدار (۰/۰۳۸) تُن موادمخدر کشف و ضبط گردیده است. در ولایت فراه که با ایران هم سرحد می باشد در نتیجه (۱۹۰) عملیات به تعداد (۱۶۵) مظنون دستگیر و به مقدار (۹۷.۲۴۲) تُن انواع مختلف موادمخدر کشف و ضبط گردیده است.

ارقام چندین ولایت که با یک کشور مرز مشترک دارند طور جداگانه قرار ذیل توضیح میگردد:

در ولایت های کندز و تخار که با تاجیکستان مرز مشترک دارند طی (۷۷) عملیات به تعداد (۸۷) مظنون دستگیر و به مقدار (۰/۳۷) تُن انواع مختلف مواد مخدر کشف و ضبط گردیده است. در ولایت های (جوزجان، بادغیس و فاریاب) که با کشور ترکمنستان هم سرحد هستند، طی (۱۰۵) عملیات به تعداد (۱۰۵) مظنون دستگیر و به مقدار (۴۰/۱) تُن انواع مواد مخدر کشف و ضبط گردیده است. در ولایت های (هلمند، کندهار، کنر، پکتیا، زابل، ننگرهار، پکتیکا، خوست و نورستان) که با کشور پاکستان مرز مشترک دارند، در مجموع طی (۵۳۵) عملیات به تعداد (۵۶۲) مظنون دستگیر و به مقدار (۱۳۴/۴۳) تُن انواع مواد مخدر کشف و ضبط گردیده است.

نتیجه گیری

خلاصه نتایج گزارش ربع سوم سال ۱۴۰۲ ه ش در سه بخش قرار ذیل است:

- در ربع سوم سال ۱۴۰۲ ه ش به سطح افغانستان به تعداد (۲۱۹۷) عملیات در ۳۳ ولایت کشور بجز لغمان، به منظور کشف و ضبط انواع مواد مخدر انجام یافته است. در مقایسه به ربع دوم که جمعاً (۲۱۴۸) عملیات به سطح افغانستان انجام شده بود، به تعداد (۴۹) عملیات بیشتر صورت گرفته است که ۲٪ افزایش در سطح عملیات هارا نشان می دهد.
- در ربع سوم سال ۱۴۰۲ ه ش به تعداد (۲۲۸۱) نفر مظنونین مواد مخدر در جریان عملیات ها دستگیر گردیده اند که در مقایسه به ربع دوم سال جاری ۸ نفر مظنون اضافه تر دستگیر گردیده اند و ۰/۴٪ افزایش را نشان می دهد.
- در ربع سوم سال ۱۴۰۲ ه ش به میزان (۷۴۸/۹۸۲) تن انواع مواد مخدر به سطح افغانستان کشف و ضبط گردیده است، در مقایسه به میزان مواد مخدر کشف و ضبط شده در ربع دوم سال جاری که مجموعاً (۱۹۹۵/۳) تن بود، (۱۲۴۶/۳) تن کاهش داشته است. در این میان مواد کمیابوی جامد، چرس و تریاک به ترتیب با ارقام ۷۰۶۰۹۵ کیلو گرام، ۳۳۲۲/۹۴۷ کیلو گرام و ۲۶۱۴/۲۳۳ کیلو گرام بیشترین حجم مواد مخدر کشف و ضبط شده در ربع سوم را تشکیل داده است؛ اما بنگدانه و خشخاش با ارقام ۷ کیلو گرام و ۲/۵۵۷ کیلو گرام کمترین ارقام کشف و ضبط مواد مخدر را در ربع سوم سال جاری نشان میدهد.
- در ربع سوم سال جاری عمده ترین کشف و ضبط مواد مخدر در ۴ ولایت (هرات، غور، فراه و هلمند) صورت گرفته است که جمعاً (۵۴۳/۶۱) تن و با ۷۳٪ ارقام را در به سطح کشور احتوا می نماید. به این اساس صرف ۲۷٪ متباقی ارقام مربوط ۲۹ ولایت دیگر می باشد.

نتیجه کلی

به صورت عموم در ربع سوم سال ۱۴۰۲ ه ش به سطح افغانستان در تعداد عملیات ها ۲٪، در دستگیری مظنونین مواد مخدر ۰/۴٪ افزایش؛ اما در رقم مجموعی کشف و ضبط انواع مواد مخدر به اندازه ۱۲۴۶/۳ تن نسبت به ربع دوم سال جاری کاهش آمده است.

در ربع سوم سال ۱۴۰۲ ه ش ۷۳٪ ارقام کشف و ضبط انواع مواد مخدر مربوط به (۴) ولایت (هرات، غور، فراه و هلمند) بوده است و ۲۷٪ متباقی مربوط به سایر ولایات.

به تحلیل ما: کاهش ۱۲۴۶/۳ تن در ارقام مجموعی کشف و ضبط مواد مخدر طی ربع سوم سال جاری در مقایسه به ربع دوم، خارج از (۴) دلیل نیست:

دلیل اول: به اثر تخریب کارخانه های مواد مخدر، کاهش کشت کوکنار و چرس، مواد مخدر به سطح کشور کم شده است.

دلیل دوم: به اثر کنترل جدی از طرف نیروهای کشفی امارت اسلامی افغانستان، فعالیت های فروشندگان و قاچاقبران مواد مخدر به سطح کشور کاهش یافته است.

دلیل سوم: چون قیمت مواد مخدر همواره رو به افزایش است بنا بر این احتمال دارد که قاچاقبران و فروشندگان مواد مخدر به منظور کسب مفاد بیشتر، به ذخیره نمودن مواد مخدر مبادرت ورزیده باشند تا بتوانند در آینده ذخایر شان را به قیمت های بلند تر به فروش برسانند.

دلیل چهارم: در متحدهالمال شماره ۱۳ و ۳۲ ماده یی برای انتقال مقادیر مختلف مواد مخدر جزاهای مشخص تعیین شده است، بنا بر این شاید فروشندگان مواد مخدر مقادیر کمتر مواد مخدر را انتقال دهند تا در صورت دستگیر شدن جزای شان کمتر باشد.

طی ربع سوم سال ۱۴۰۲ ه ش به سطح افغانستان به تعداد (۸۴۲۰۰) قُرس تابلیت K در ۱۸ ولایت و (۴۰۰۱۵۱) قُرس تابلیت زیکپ در ۱۰ ولایت کشف و ضبط گردیده است که ارقام هردو نوع تابلیت ذکر شده نسبت به ربع دوم افزایش یافته است.

در ربع سوم سال جاری به تعداد ۱۷۵ باب کارخانه مواد مخدر، ۱۳ باب کارخانه تولید مشروب، ۷ باب کارخانه تولید تابلیت K، تخریب و در مجموع ۴۲۲۰۰۵ لیتر مواد کمیابوی مایع، ۷۳/۲۲۲ لیتر مشروب الکولی، ۲۱۹ عراده وسایط نقلیه، ۲۸ میل اسلحه و ۱۱۰۲ عدد تلیفون در جریان عملیات ها به دست نیرو های کشفی امارت اسلامی افغانستان افتاده است.

شکل (۴) کاهش در کشف و ضبط انواع مواد مخدر طی ربع سوم سال ۱۴۰۲ ه ش در مقایسه به ربع دوم، به سطح کشور



NSAD