



امارت اسلامی افغانستان
وزارت امور داخله
معینیت مبارزه علیه مواد مخدر
معاونیت ملکی
ریاست سروی و تحلیل مواد مخدر



گزارش تحلیلی از فعالیت های پولیس مبارزه علیه مواد مخدر
ربع دوم سال ۱۴۰۳ ه.ش

۱- مقدمه..... ۱

۲- یافته های کلیدی ۲

۳- روش کاری (طرزاعمال) ۳

۴- فعالیت های پولیس مبارزه علیه موادمخدر ۳

۴-۱ عملیات ها، دستگیری مظنونین و کشف وضبط انواع موادمخدر به سطح زون ها ۴

۴-۲ عملیات های پولیس مبارزه علیه موادمخدر ۵

۴-۳ دستگیری مظنونین موادمخدر در ربع اول و دوم سال ۱۴۰۳ ه.ش ۶

۴-۴ میزان عمومی کشف وضبط موادمخدر به تَن، در ربع اول و دوم سال ۱۴۰۳ ه.ش ۷

۴-۵ کشف وضبط انواع تابلیت های نشه آور در ربع اول و دوم سال ۱۴۰۳ ه.ش ۹

۴-۶ میزان کشف و ضبط انواع موادمخدر در ولایت های سرحدی طی ربع دوم سال ۱۴۰۳ ه.ش ۱۱

نتیجه گیری ۱۳

فهرست جدول ها

صفحه

جدول (۱) ارقام عملیات ها، دستگیری مظنونین و کشف وضبط انواع موادمخدر در ربع اول و دوم سال ۱۴۰۳ ه.ش به سطح زونها..... ۴

جدول (۲) اوسط کشف و ضبط موادمخدر طی ربع اول و دوم سال ۱۴۰۳ ه.ش به سطح زونها ۴

جدول (۳) تعداد عملیات های پولیس مبارزه علیه موادمخدر در ربع اول و دوم سال ۱۴۰۳ ه.ش به تفکیک زونها و ولایات ۵

جدول (۴) دستگیری مظنونین موادمخدر در ربع اول و دوم سال ۱۴۰۳ ه.ش به تفکیک زون ها و ولایات ۶

جدول (۵) میزان عمومی کشف وضبط انواع موادمخدر به " تَن " طی ربع اول و دوم سال ۱۴۰۳ ه.ش ۷

جدول (۶) ارقام کشف و ضبط تابلیت K، تابلیت زیکپ و میتادون در ربع اول و دوم سال ۱۴۰۳ ه.ش ۹

جدول (۷) کشف و ضبط ارقام مواد کیمیای مایع، مشروبات الکولی، تخریب کارخانه های (تابلیت K، مشروب و شیشه)، دستگیری اسلحه، وسایط نقلیه، تیلیفون و مخبره در ربع دوم سال ۱۴۰۳ ه.ش ۹

جدول (۸) کشف و ضبط موادمخدر در ولایت های سرحدی طی ربع دوم سال ۱۴۰۳ ه.ش ۱۱

فهرست شکل ها و نقشه

صفحه

شکل (۱) گراف ارقام عملیات های پولیس مبارزه علیه موادمخدر در ربع اول و دوم سال ۱۴۰۳ ه.ش، به تفکیک ولایات..... ۵

شکل (۲) گراف ارقام دستگیری مظنونین موادمخدر در ربع اول و دوم سال ۱۴۰۳ ه.ش، به تفکیک ولایات ۶

شکل (۳) گراف کشف و ضبط موادمخدر به سطح ولایت های کشور طی ربع دوم سال ۱۴۰۳ هجری شمسی ۸

شکل (۴) تغییرات در کشف و ضبط انواع موادمخدر به تفکیک شش زون، طی ربع دوم سال ۱۴۰۳ ه.ش در مقایسه به ربع اول، و نتیجه کُلی به سطح کشور ۱۴

نقشه (۱) ارقام کشف و ضبط موادمخدر به تَن، به تفکیک ولایات کشور ۱۲

۱- مقدمه

مصرف انواع مواد مخدر و قاچاق آن امروز یکی از دغدغه های اصلی تمام کشورها می باشد بخصوص در کشورهای که مردم به کشت کوکنار و تولید تریاک بیشتر مباردردت می ورزند، این آسیب اجتماعی متناسب به آن تعداد بیشتر از مردم را تحت تاثیر قرار داده و به طور روز افزون در حال تعامل با سایر مشکلات به یک تهدید جدی برای کشورها و حتی جهان تبدیل می شود.

در گذشته کشت صدها هزار هکتار کوکنار و چرس و مواد مخدر مشتق شده از آن، منحصیث یک تهدید و چالش بزرگ برای کشور عزیز ما افغانستان به حساب می آمد که سلامت جامعه ما را با خطر جدی مواجه ساخته بود.

به همین سبب امارت اسلامی افغانستان از ابتدای تحول عظیم و ایجاد حکومت مبتنی بر شریعت اسلامی، در راستای کاهش کشت کوکنار و چرس، تولید، قاچاق و استفاده از انواع مواد مخدر تلاش های همه جانبه را انجام داده است. پولیس مبارزه علیه مواد مخدر برای تطبیق فرمان رهبری امارت اسلامی افغانستان و اجرای متحد المال ۱۳ ماده ای، با خرده فروشان مواد مخدر، قاچاقبران داخلی و همدستان شان به سطح کشور در حال مبارزه می باشند.

در این گزارش ریاست سروی و تحلیل مواد مخدر به تحلیل ارقام و دست آورد های پولیس مبارزه با مواد مخدر که شامل دستگیری مظنونین و قاچاقبران مواد مخدر، تخریب لابرتوارها و کارخانه های مواد مخدر، کشف و ضبط انواع مواد مخدر، وسایط نقلیه و وسایل ارتباطی حمل کنندگان مواد مخدر به سطح کشور طی ربع دوم سال ۱۴۰۳ ه.ش می باشد، می پردازد.

۲- یافته های کلیدی

تغییرات به فیصد	میزان مجموعی ارقام ربع دوم سال ۱۴۰۳ ه.ش	میزان مجموعی ارقام ربع اول سال ۱۴۰۳ ه.ش	واحد	عملیات ها، گرفتاری مظنونین و کشف و ضبط انواع مواد مخدر
+40%	2529	1811	تعداد	عملیات ها
+38%	2713	1973	تعداد	مظنونین
-38%	75038	120957	قرص	تابلیت k
-11%	442158	497849	قرص	تابلیت زیگب
-		-	قرص	تابلیت ترامادول
-		-	قرص	تابلیت میتادون
+173%	3281.499	1200.666	کیلو گرام	تریاک
+22%	4654.217	3829.958	کیلو گرام	چرس
+41%	851351.3	604667.8	کیلو گرام	موادکیمیایوی جامد
+150%	1743.890	697.333	کیلو گرام	کشمش تخمر شده
-		-	کیلو گرام	طلا
+21%	1211.343	998.701	کیلو گرام	مت امفتامین
+281%	190.646	50.007	کیلو گرام	هیروئین
-	-	16	کیلو گرام	بنگدانه
-100%	1.1	1991	کیلو گرام	خشخاش
-		-	کیلو گرام	مورفین
-97%	680.33	23450.32	لیتر	مشروبات الکولی
+178%	138078	49631.6	لیتر	مواد کیمیایوی مایع
+40%	1297	924	تعداد	تلفون
-12%	188	214	تعداد	تخریب کارخانه تولید مواد مخدر
-	-	-	تعداد	تخریب کارخانه مشکوک
-		-	تعداد	تخریب لابراتوار
-33%	2	3	تعداد	تخریب کارخانه تولید تابلیت k
+433%	16	3	تعداد	تخریب کارخانه تولید مشروب
+81%	358	198	عراده	وسایط نقلیه
-21%	27	34	میل/قبضه	اسلحه
-	2	-	پایه	مخابره

۳- روش کاری (طرزالعمل)

ارقام استفاده شده در این گزارش مبتنی بر گزارش های روزانه کشف و ضبط انواع مواد مخدر توسط پولیس مبارزه علیه موادمخدر به سطح افغانستان طی ربع دوم سال ۱۴۰۳ ه.ش می باشد. ریاست سروی و تحلیل موادمخدر معاونیت ملکی با در نظر داشت لایحه وظایف خویش مسؤلیت تحلیل ارقام آن را به عهده داشته و به همین منظور تلاش نموده تا در غنամندی فعالیت های مبارزه علیه موادمخدر در کنار پولیس مبارزه علیه موادمخدر نقش خود را طور مسؤلانه ادا نماید.

تحلیل ارقام و تهیه گزارش کنونی در ریاست سروی و تحلیل مواد مخدر توسط کارمندان مسلکی و مجرب انجام می شود. قابل ذکر است که ریاست سروی و تحلیل موادمخدر در هماهنگی با ریاست عمومی عملیاتی این گزارش را به صورت ربعوار به منظور اتخاذ تصمیم لازم از طرف مراجع ذیصلاح ترتیب و ارائه می نماید.

۴- فعالیت های پولیس مبارزه علیه موادمخدر

پولیس مبارزه علیه موادمخدر مسؤلیت تمام عملیات های کشفی جهت کشف و ضبط انواع موادمخدر، تابلیت های نشه آور، وسایط نقلیه، اسلحه، وسایل ارتباطی (مخابره و تیلفون) از نزد مظنونین مواد مخدر، دستگیری مظنونین (خُرده فروشان وقاچاقبران مواد مخدر) و تخریب لابراتوارهای مواد مخدر را با همکاری سایر نهادهای ذیربط به عهده دارند. نتایج تمام عملیات های که در ولایت ها انجام میشود با جزئیات آن به مرکز گزارش داده میشود که دفتر مرکزی ریاست عمومی عملیاتی به اساس آن یک جدول توحیدی ربعوار را ترتیب و بعداً طبق تعامل رسمی جهت تحلیل ارقام و ترتیب گزارش تحلیلی و توحیدی به ریاست سروی و تحلیل موادمخدر ارسال میدارد. این ریاست ارقام جمع آوری شده را در بخش های جداگانه به اساس واحد اندازه گیری مواد مخدر، تعداد عملیات های انجام شده به تفکیک زونها و لایت ها و میزان مجموعی عملیات ها، دستگیری مظنونین و کشف و ضبط میزان عمومی انواع مواد مخدر که به تَن اندازه می گردد به سطح کشور ترتیب نموده و به مقامات ذیربط و ذیصلاح ارائه می نماید.

۱-۴ عملیات ها، دستگیری مظنونین و کشف و ضبط انواع مواد مخدر به سطح زون ها

در اینجا تعداد عملیات ها، تعداد مظنونین مواد مخدر و مجموع کشف و ضبط مواد مخدر که به تن نشان داده شده است، به تفکیک شش زون و همچنان میزان مجموعی آن به سطح کشور طور مقایسوی با ارقام ربع قبلی در یک جدول ترتیب گردیده است که هر گونه تغییرات (افزایش/ کاهش) در ارقام را هم به سطح زون ها و هم به سطح کشور نشان می دهد.

جدول (۱) ارقام عملیات ها، دستگیری مظنونین و کشف و ضبط انواع مواد مخدر در اول و دوم سال ۱۴۰۳ به سطح زون ها

تغییرات	کشف و ضبط انواع مواد مخدر به تن در ربع دوم سال ۱۴۰۳	کشف و ضبط انواع مواد مخدر به تن در ربع اول سال ۱۴۰۳	تغییرات درصدی	دستگیری مظنونین در ربع دوم سال ۱۴۰۳	دستگیری مظنونین در ربع اول سال ۱۴۰۳	تغییرات درصدی	تعداد عملیات ها در ربع دوم سال ۱۴۰۳	تعداد عملیات ها در ربع اول سال ۱۴۰۳	زون
۲۵.۹۲ تن کمتر نسبت به ربع اول سال ۱۴۰۳	۴.۶۲	۳۰.۵۴	+۵۰%	۱۳۰۹	۸۷۱	+۵۰%	۱۰۸۷	۷۲۶	مرکز
۱۷۲.۷۹ تن بیشتر نسبت به ربع اول سال ۱۴۰۳	۲۹۷.۸۲	۱۲۵.۰۳	+۶%	۲۴۷	۲۳۲	+۳۸%	۳۳۱	۲۳۹	جنوب
۰.۸۷ تن کمتر نسبت به ربع اول سال ۱۴۰۳	۲.۵۲	۳.۳۹	+۲۸%	۲۴۴	۱۹۰	+۳۰%	۲۰۰	۱۵۴	شرق
۱۳۸.۳ تن بیشتر نسبت به ربع اول سال ۱۴۰۳	۶۴۸.۲۸	۵۰۹.۹۴	+۲۱%	۵۲۰	۴۳۰	+۲۳%	۶۰۱	۴۹۰	غرب
۱۵.۹۷ تن بیشتر نسبت به ربع اول سال ۱۴۰۳	۱۸.۳۹	۲.۴۳	+۱۷%	۲۱۵	۱۸۴	+۱۷%	۱۷۷	۱۵۱	شمال
۱.۲۳ تن بیشتر نسبت به ربع اول سال ۱۴۰۳	۱.۸۱	۰.۵۸۰	+۱۷۰%	۱۷۸	۶۶	+۱۶۱%	۱۳۳	۵۱	شمالشرق
۳۰۱.۵ تن بیشتر نسبت به ربع اول سال ۱۴۰۳	۹۷۳.۴۴۱	۶۷۱.۹۱۷	۳۸%	۲۷۱۳	۱۹۷۳	۴۰%	۲۵۲۹	۱۸۱۱	میزان عمومی به سطح افغانستان

تغییرات به سطح زون ها: به اساس جدول فوق، طی ربع دوم سال ۱۴۰۳ ه.ش تعداد عملیات های پولیس مبارزه علیه مواد مخدر ۱۶۱٪ در زون شمالشرق، ۵۰٪ در زون مرکز، ۳۸٪ در زون جنوب، ۳۰٪ در زون شرق، ۲۳٪ در زون غرب و ۱۷٪ در زون شمال نسبت به ربع اول سال جاری افزایش یافته است.

در دستگیری مظنونین مواد مخدر ۱۷۰٪ در زون شمالشرق، ۵۰٪ در زون مرکز، ۲۸٪ در زون شرق، ۲۱٪ در زون غرب و ۱۷٪ در زون شمال و ۶٪ جنوب افزایش آمده است.

در کشف و ضبط انواع مواد مخدر ۱۷۲/۷۹ تن در زون جنوب، ۱۳۸/۳ تن در زون غرب، ۱۵/۹۷ تن در زون شمال و ۰/۲ تن در زون شمالشرق افزایش آمده است؛ اما ۲۵/۹۲ تن در زون مرکز و ۰/۸۷ تن در زون شرق نسبت به ربع اول سال جاری کاهش به وجود آمده است.

تغییرات به سطح کشور: در ربع دوم سال ۱۴۰۳ تعداد عملیات ها ۴۰٪، دستگیری مظنونین مواد مخدر ۳۸٪ و میزان عمومی کشف و ضبط انواع مواد مخدر به اندازه ۳۰/۵ تن در مقایسه به ربع اول سال جاری افزایش داشته است.

جدول (۲) اوسط کشف و ضبط مواد مخدر در هر عملیات، طی ربع اول و دوم سال ۱۴۰۳ هجری شمسی

ربع دوم سال ۱۴۰۳ ه.ش		ربع اول سال ۱۴۰۳ ه.ش	
اوسط کشف و ضبط در هر عملیات به کیلو گرام	زون	اوسط کشف و ضبط در هر عملیات به کیلو گرام	زون
۱۰۷۸.۷	غرب	۱۰۴۰.۷	غرب
۸۹۹.۸	جنوب	۵۲۳.۱	جنوب
۱۰۳.۹	شمال	۴۲.۱	مرکز
۱۳.۶	شمالشرق	۲۲.۰	شرق
۱۲.۶	شرق	۱۶.۱	شمال
۴.۳	مرکز	۱۱.۴	شمالشرق
۳۸۴.۹	به سطح کشور	۳۷۱	به سطح کشور

پولیس مبارزه علیه مواد مخدر طی ربع دوم سال ۱۴۰۳ هجری شمسی عملیات های هدفمند را به منظور کشف و ضبط مواد مخدر خصوصاً در زون های غرب و جنوب کشور راه اندازی نموده اند؛ به صورت اوسط به سطح کشور در هر عملیات (۲۸۴/۹ کیلو گرام) مواد مخدر را کشف و ضبط نموده اند، در حالیکه در ربع اول سال جاری این میزان به (۳۷۱ کیلو گرام) در هر عملیات می رسید.

به تعبیر دیگر نتیجه عملیات ها نسبت به ربع اول سال ۴٪ به سطح کشور افزایش یافته.

۲-۴ عملیات های پولیس مبارزه علیه مواد مخدر

نظر به گزارش ربع دوم سال ۱۴۰۳ ه.ش پولیس مبارزه علیه مواد مخدر عملیات های خویش را در ۳۴ ولایت انجام داده است که در جدول ذیل ارقام مقایسوی ربع اول و دوم سال ۱۴۰۳ هجری شمسی و همچنان فیصدی تغییرات ارقام عملیات ها نسبت به ربع قبلی به سطح زون ها نشان داده شده است.

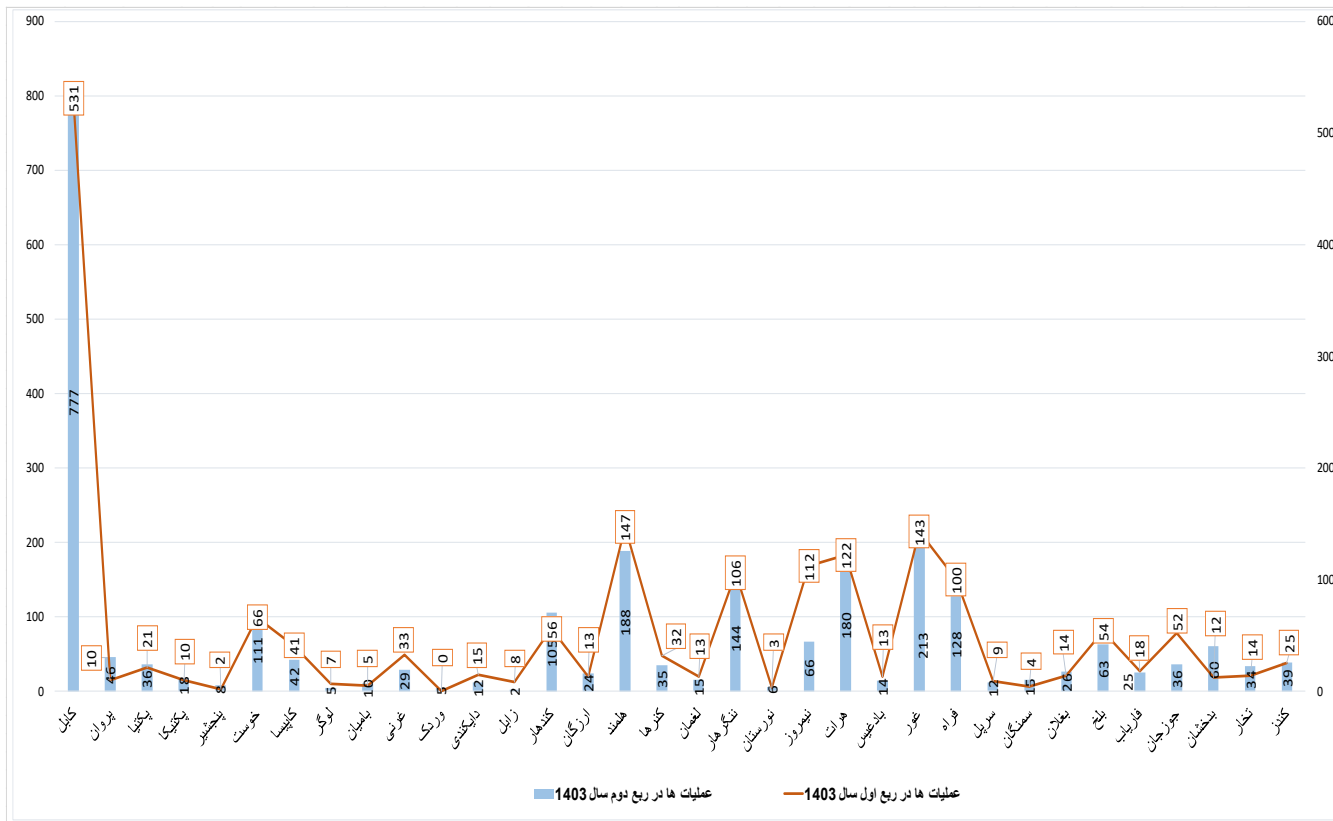
جدول (۳) تعداد عملیات های پولیس مبارزه علیه مواد مخدر در ربع اول و دوم سال ۱۴۰۳ ه.ش به تفکیک زون ها و ولایات

ولایت	مرکز										جنوب				شرق				غرب				شمال				شمال شرقی			میان مجموع به سطح افغانستان					
	پنجشیر	پکتیکا	پکتیا	پاروپان	پراگان	پنجشیر	خوست	کاپیسا	لوگر	بامیان	غری	وردک	زابل	کندهار	ارزگان	هلمند	ننگرهار	نورستان	نیمروز	هرات	پنجشیر	غزنی	فراه	مزارشیر	بلخان	بامیان	پنجشیر	قاریاب	خوست		کنار	کنار			
عملیات ها در ربع اول سال ۱۴۰۳	2	10	21	10	10	66	41	7	5	33	-	15	8	56	13	147	32	13	106	3	112	122	13	143	100	9	4	14	54	18	52	25	14	1811	
عملیات ها در ربع دوم سال ۱۴۰۳	8	18	36	46	46	111	42	5	10	29	5	12	2	105	24	188	35	15	144	6	66	180	14	213	128	12	15	26	63	25	36	34	39	2529	
فیصدی تفاوت	+300%	+80%	+71%	360%	466%	+68%	+2%	-29%	-100%	-12%	-	-20%	-75%	+88%	+85%	+28%	+9%	+15%	+36%	+100%	-41%	+48%	+8%	+49%	+28%	+33%	+275%	+86%	+17%	+39%	-31%	+400%	+143%	+56%	40%

به اساس ارقام جدول فوق در ربع دوم سال ۱۴۰۳ ه.ش به سطح کشور به تعداد (۲۵۲۹) عملیات در ۳۴ ولایت کشور به منظور کشف و ضبط انواع مواد مخدر انجام شده است، در مقایسه به تعداد عملیاتی ربع اول سال جاری، (۷۱۸) عملیات بیشتر انجام شده است. قابل ذکر است که در ربع دوم سال جاری ۷۳% عملیاتی در ۸ ولایت که در هر کدام بالاتر از ۱۰۰ عملیات انجام شده است، متمرکز بوده که کابل با ۷۷۷ عملیات در صدر، به تعقیب آن غور با ۲۱۳ عملیات، هلمند با ۱۸۸ عملیات، هرات با ۱۸۰ عملیات، ننگرهار با ۱۴۴ عملیات، فراه با ۱۲۸ عملیات، خوست با ۱۱۱ عملیات و کندهار با ۱۰۵ عملیات به ترتیب در رده های دوم، سوم، چهارم، پنجم، ششم، هفتم و هشتم قرار گرفته است و متباقی در ۲۶ ولایت کشور صرف ۲۷% عملیات ها به منظور کشف و ضبط انواع مواد مخدر انجام شده است.

به اساس ارقام ربع دوم سال جاری، از لحاظ افزایش فیصدی عملیاتی نسبت به ربع اول، ۵ ولایت که عبارت اند از: بدخشان، پنجشیر، پروان، سمنگان و تخار می باشند، بیشترین تفاوت را دارند.

شکل (۱) گراف ارقام عملیات های پولیس مبارزه علیه مواد مخدر در ربع اول و دوم سال ۱۴۰۳ ه.ش، به تفکیک ولایات



۳-۴ دستگیری مظنونین مواد مخدر طی ربع اول و دوم سال ۱۴۰۳ ه.ش

معمولاً در انجام عملیات ها به منظور کشف و ضبط انواع مواد مخدر و تخریب لابراتوارها و کارخانه های تولید هیروئین، تابلت K، مشروبات الکولی دست اندر کاران این قضایا تحت نام مظنونین مواد مخدر دستگیر می گردند، در این میان خُرده فروشان مواد مخدر، متصدیان کارخانه های تولید هیروئین، شیشه و همچنان قاچاقبران مواد مخدر شامل می باشند که ارقام آن در گزارش ربعار پویس درج میگردد. در جدول ذیل ارقام دو ربع طور مقایسوی به منظور مشاهده نتایج (افزایش/ کاهش) پهلوی هم قرار داده شده است.

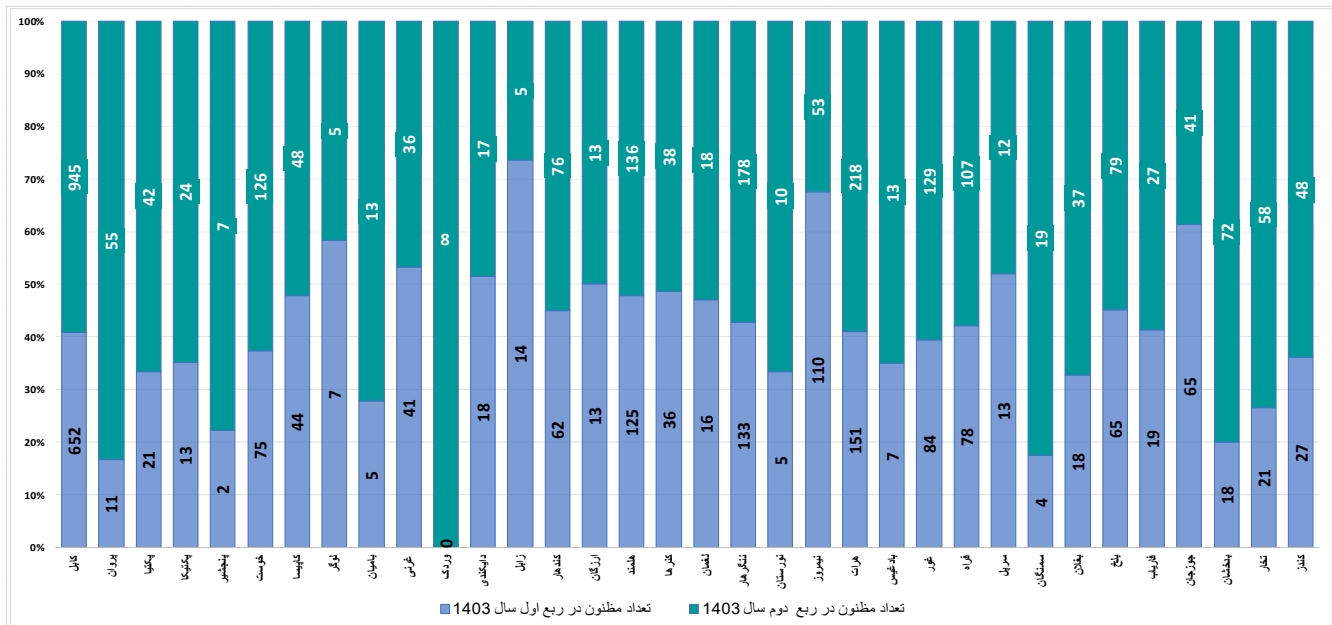
جدول (۴) دستگیری مظنونین مواد مخدر در ربع اول و دوم سال ۱۴۰۳ هجری شمسی به تفکیک زون ها و ولایات

زون	مرکز											جنوب			شرق			غرب			شمال			شمالشرق			مجموع به سطح افغانستان					
	کابل	پاروان	پکتیا	پنجشیر	کونړ	کاپیسا	لومړی	پامیان	غزنی	وردک	پراگندې	زابل	کندهار	ارزگان	هلمند	ننگرهار	نصرت	پنجشیر	هرات	پنجشیر	غزنی	زاده	سرپل	سنگان	پلوان	پغ		فاریاب	جوزجان	پکتیا	پکتیکا	پراڼ
تعداد مظنون در ربع اول سال ۱۴۰۳	652	11	21	13	24	7	126	48	75	2	13	24	42	19	37	79	27	41	72	58	48	27	21	18	65	19	65	18	18	21	27	27
تعداد مظنون در ربع دوم سال ۱۴۰۳	945	55	42	24	7	126	48	75	2	13	24	42	19	37	79	27	41	72	58	48	27	21	18	65	19	65	18	18	21	27	27	
فیصدی تغییرات	45%	400%	100%	85%	250%	68%	9%	-29%	160%	-12%	-	-6%	-64%	23%	0%	9%	6%	13%	38	136	18	38	136	13	136	13	136	13	136	13	136	13
فیصدی تغییرات	45%	400%	100%	85%	250%	68%	9%	-29%	160%	-12%	-	-6%	-64%	23%	0%	9%	6%	13%	38	136	18	38	136	13	136	13	136	13	136	13	136	13

جدول فوق نشان میدهد که:

- در ربع دوم سال ۱۴۰۳ ه.ش در دستگیری مظنونین در مقایسه به ربع اول سال جاری به تعداد ۷۴۰ نفر که ۳۸٪ را به سطح کشور تشکیل می دهد، افزایش آمده است.
- از لحاظ تعداد ۱۸۳۹ نفر مظنونین که ۶۸٪ را به سطح کشور تشکیل می دهند، در ۷ ولایت کشو «کابل، هرات، ننگرهار، هلمند، غور، خوست و فراه» دستگیر شده اند و ۳۲٪ متباقی ارقام مربوط به سایر ولایات ها می باشند.
- از لحاظ فیصدی افزایش در دستگیری مظنونین طی ربع دوم سال ۱۴۰۳ ه.ش، ولایات های «پروان، سمنگان، بدخشان، پنجشیر، تخار، بامیان و بغلان» به ترتیب با ارقام «۴۰۰٪، ۳۷۵٪، ۳۰۰٪، ۲۵۰٪، ۱۷۶٪، ۱۶۰٪ و ۱۰۶٪» نسبت به ربع اول دارای بیشترین افزایش می باشند.
- از لحاظ فیصدی کاهش در دستگیری مظنونین در مقایسه به ربع اول سال جاری، ولایات های (زابل، نیمروز، جوزجان و لوگر) به ترتیب با ارقام «۶۴٪، ۵۲٪، ۳۷٪ و ۲۹٪» دارای بیشترین کاهش می باشند.

شکل (۲) گراف ارقام دستگیری مظنونین مواد مخدر در ربع اول و دوم سال ۱۴۰۳ ه.ش، به تفکیک ولایات



گزارش کشف و ضبط مواد مخدر ربع دوم سال ۱۴۰۳ ه.ش

۴-۴ میزان عمومی کشف و ضبط مواد مخدر به تن، در ربع اول و دوم سال ۱۴۰۳ ه.ش

تحت این عنوان، جدول مجموع ارقام انواع مواد مخدر به تن ترتیب گردیده است. این ارقام از کیلو گرام به تن تبدیل شده است که شامل: هیروئین، تریاک، چرس، بنگدانه، خشخاش، مت امفتامین یا شیشه، مواد کیمیاوی جامد و کشمش تخمرشده می باشد. همچنان در این جدول فیصدی سهم هر ولایت در ستون های جداگانه نشان داده شده است.

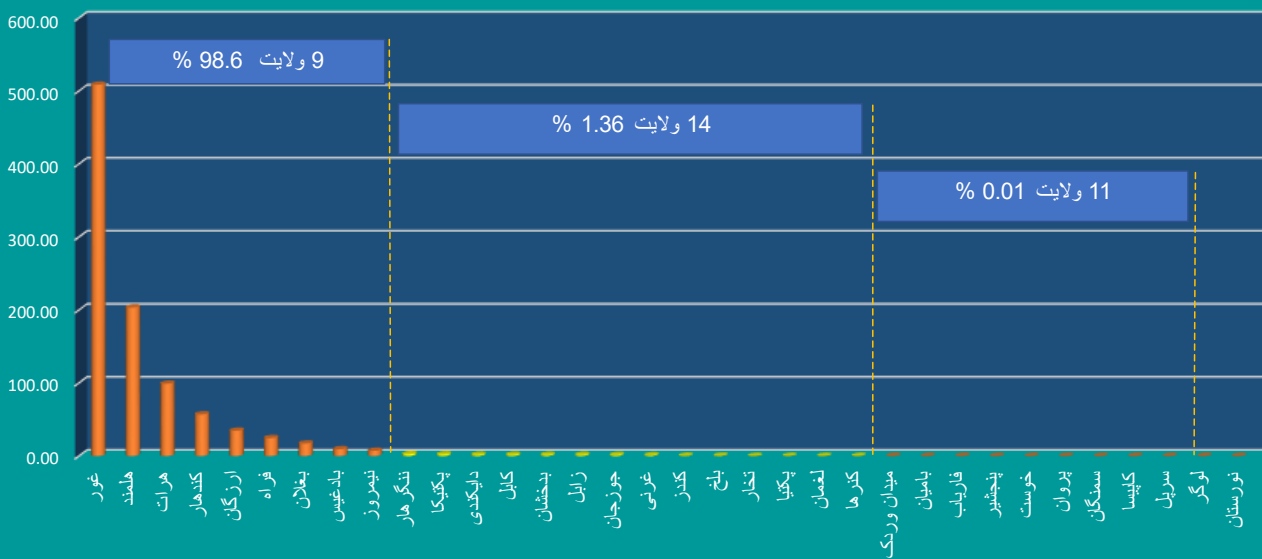
جدول (۵) میزان عمومی کشف و ضبط انواع مواد مخدر به "تن" طی ربع اول و دوم سال ۱۴۰۳ ه.ش

زون	ولایت	میزان عمومی ربع اول سال ۱۴۰۳ به تن	فیصدی کشف و ضبط در هر ولایت در مقایسه به میزان عمومی	میزان عمومی ربع دوم سال ۱۴۰۳ به تن	فیصدی کشف و ضبط در هر ولایت در مقایسه به میزان عمومی
مرکز	کابل	19.397	2.89%	1.484	0.16%
	پروان	0.001	0.0002%	0.005	0.001%
	پکتیا	0.706	0.11%	0.068	0.01%
	پکتیکا	0.004	0.0006%	2.082	0.22%
	پنجشیر	0.0005	0.0001%	0.009	0.001%
	خوست	0.187	0.03%	0.008	0.0008%
	کاپیسا	0.002	0.0003%	0.003	0.0003%
	لورگر	0.002	0.0003%	0.0003	0.00003%
	بامیان	10.188	1.52%	0.017	0.002%
	غزنی	0.053	0.01%	0.912	0.1%
جنوب	وردک	-	-	0.034	0.004%
	دایکندی	8.31817	1.24%	1.560	0.17%
	زابل	3.286	0.49%	1.445	0.15%
	کندهار	11.855	1.76%	56.818	6.06%
	ارزگان	31.930	4.75%	34.532	3.68%
	هلمند	69.642	10.36%	203.466	21.7%
شرق	کنرها	0.0019	0.0003%	0.051	0.005%
	لنجان	0.020	0.003%	0.056	0.006%
	ننگرهار	3.371	0.50%	2.417	0.26%
غرب	نورستان	0.00001	0.000001%	0.00001	0.000001%
	نیمروز	1.020	0.15%	7.041	0.75%
	هرات	8.370	1.25%	98.928	10.55%
	بادغیس	33.801	5.03%	9.303	0.99%
	غور	445.489	66.30%	508.495	54.24%
شمال	فراه	21.266	3.16%	24.509	2.61%
	سرپل	0.001	0.0001%	0.002	0.0002%
	سمنگان	0.0001	0.00001%	0.003	0.0003%
	بغلان	2.102	0.31%	16.976	1.81%
	بلخ	0.058	0.01%	0.206	0.02%
	فاریاب	0.087	0.01%	0.012	0.001%
شمالشرق	جوزجان	0.178	0.03%	1.193	0.13%
	بدخشان	0.201	0.03%	1.476	0.16%
	تخار	0.349	0.05%	0.109	0.01%
	کنز	0.031	0.005%	0.222	0.02%
میزان عمومی به سطح افغانستان		671.917	100%	973.441	100%

به اساس جدول فوق، طی ربع دوم سال ۱۴۰۳ ه.ش در ۳۴ ولایت کشور به میزان (۹۷۳/۴۴۱) تن انواع مواد مخدر کشف و ضبط گردیده است، که در مقایسه به میزان عمومی ربع اول سال جاری که (۶۷۱/۹۱۷) تن بود، به اندازه (۳۰۱/۵) تن افزایش داشته است. نظر به جدول یافته های کلیدی صفحه (۲) این گزارش، مواد کیمیاوی جامد، چرس، تریاک و کشمش تخمر شده با ارقام (۸۵۱/۴)، (۴/۷)، (۳/۳) و (۱/۷) تن ۸۸% حجم مواد مخدر کشف و ضبط شده در ربع دوم سال ۱۴۰۳ ه.ش را به سطح کشور تشکیل داده است.

شکل (۳) کشف و ضبط مواد مخدر به سطح ولایت های کشور طی ربع دوم سال ۱۴۰۳ هجری شمسی

ترتیب ولایت های کشور از لحاظ میزان کشف و ضبط مواد مخدر



قرار شکل طی ربع دوم سال ۱۴۰۳ هجری شمسی ۹ ولایت غور، هلمند، هرات، کندهار، ارزگان، فراه، بغلان، بادغیس و نیمروز از لحاظ کشف و ضبط مواد مخدر در جمله ولایت های پر دستاورد قرار گرفته اند؛ این ولایات ۹۸٫۶٪ ارقام ربع دوم سال جاری را به سطح کشور احتوا نموده است. متباقی ۲۵ ولایت دیگر صرف ۱٫۴٪ ارقام را تشکیل می دهند که بسیار اندک است.

۴- ۵ کشف و ضبط انواع تابلیت های نشه آور در ربع اول و دوم سال ۱۴۰۳ ه.ش

به اساس گزارش پولیس مبارزه علیه مواد مخدر، بعضی از تابلیت های نشه آور مانند تابلیت K، تابلیت زیپک و میتادون نیز شامل ارقام عمومی کشف و ضبط انواع مواد مخدر می باشد. چون تابلیت ها از لحاظ واحد اندازه گیری با سایر مواد مخدر فرق دارند و به قُرس اندازه می شوند، از این لحاظ ارقام آن در یک جدول جداگانه درج گردیده است.

جدول (۶) ارقام کشف و ضبط تابلیت K، تابلیت زیپک و میتادون در ربع اول و دوم سال ۱۴۰۳ ه.ش

زون	ولایت	تعداد تابلیت K		نسبت به کل	تعداد تابلیت زیپک		نسبت به کل	تعداد میتادون		نسبت به کل
		ربع اول سال 1403	ربع دوم سال 1403		ربع اول سال 1403	ربع دوم سال 1403		ربع اول سال 1403	ربع دوم سال 1403	
مرکز	کابل	41435	34.26%	46.41%	319497	64.18%	162510	32.64%	-	-
	پروان	11	0.01%	0.20%	84	0.02%	761	0.15%	-	-
	خوست	2015	1.67%	0.17%	8028	1.61%	17856	3.59%	-	-
	پنجشیر	-	-	-	-	-	-	-	-	-
	کاپیسا	13	0.01%	0.03%	114	0.02%	2	0.0004%	-	-
	پکتیا	20	0.02%	0.13%	7105	1.43%	4857	0.98%	-	-
	بامیان	1	0.001%	0.017%	15	0.003%	-	-	-	-
	غزنی	240	0.20%	0.05%	-	-	2345	0.47%	-	-
	میدان وردک	-	-	1.13%	-	-	-	-	-	-
	لوگر	-	-	-	-	-	-	-	-	-
جنوب	کندهار	4266	3.53%	0.58%	-	-	18109	3.64%	-	-
	هلمند	1912	1.58%	1.27%	31500	6.33%	35520	7.13%	-	-
	دایکندي	-	-	1.51%	-	-	-	-	-	-
شرق	لغمان	4	0.003%	-	-	-	-	-	-	-
	ننګرهار	63988	52.90%	19.06%	11425	2.29%	6970	1.40%	-	-
	کتر	1	0.001%	0.013%	9	0.002%	31	0.01%	-	-
غرب	نیمروز	2907	2.40%	0.22%	45199	9.08%	165736	33.29%	-	-
	هرات	949	0.78%	0.12%	74317	14.93%	21180	4.25%	-	-
	بادغیس	-	-	-	-	-	-	-	-	-
	فراه	166	0.14%	0.30%	5	0.001%	121	0.02%	-	-
شمال	سرپل	-	-	-	-	-	29	0.01%	-	-
	بغلان	16	0.01%	0.03%	34	0.03%	244	0.05%	-	-
	بلخ	845	0.70%	2.19%	2647	0.04%	5041	1.01%	-	-
	فاریاب	149	0.12%	0.00%	6	-	-	-	-	-
	جوزجان	301	0.25%	0.12%	146	0.02%	302	0.061%	-	-
شمالشرق	سمنگان	-	-	-	266	0.05%	300	0.060%	-	-
	بدخشان	6	0.005%	0.319%	386	-	244	0.05%	-	-
	تخار	66	0.05%	0.19%	233	-	-	-	-	-
	کنز	1646	1.36%	5.48%	6633	-	-	-	-	-
مجموع به سطح افغانستان		120957	100%	100%	497849	100%	442158	100%	0%	0%

به اساس جدول فوق، طی ربع دوم سال ۱۴۰۳ هجری شمسی به سطح کشور به تعداد (۷۵۰۳۸) قرص تابلیت K در ۲۵ ولایت و (۴۴۲۱۵۸) قرص تابلیت زیپک در ۱۹ ولایت کشور در جریان عملیات ها کشف و ضبط گردیده است که در ارقام تابلیت K (۳۸%) و در ارقام تابلیت زیپک (۱۱%) نسبت به ربع اول سال جاری کاهش آمده است.

گزارش نشان می دهد که ۷۷% ارقام تابلیت K مربوط به ولایات **کابل و ننگرهار** می باشد که به ترتیب ۴۶% و ۳۱% را به سطح کشور تشکیل می دهد و ۲۳ ولایت متباقی صرف ۲۳% ارقام مجموعی تابلیت K کشف و ضبط شده را دارا می باشند. همچنان ۹۵% ارقام تابلیت زیپک به ولایت های **نیمروز، کابل، هلمند، هرات، کندهار و خوست** اختصاص دارد. این ۶ ولایت به ترتیب ۳۷/۵%، ۳۶/۸%، ۸%، ۵%، ۴/۱% و ۴% را به سطح کشور تشکیل می دهند. متباقی ۱۳ ولایت صرف ۲۱% ارقام مجموعی تابلیت زیپک کشف و ضبط شده را در ربع دوم سال ۱۴۰۳ دارا می باشند.

به تحلیل ما چونکه در انجام عملیات های کشفی نسبت به ربع اول سال جاری ۴۰% افزایش آمده است؛ اما در ارقام کشف و ضبط تابلیت های نشه آور کاهش آمده است، این امر نتیجه مبارزه جدی و جلوگیری از خرید و فروش و استفاده آن به سطح کشور و همچنان تخریب کارخانه های تولید آن در زون های مختلف را نشان می دهد.

جدول (۷) کشف و ضبط ارقام مواد کیمیاوی مایع، مشروبات الکولی، تخریب کارخانه های (تابلیت K، مشروب و شیشه)، دستگیری اسلحه، وسایط نقلیه، تلفون و مخابره در ربع دوم سال ۱۴۰۳ ه.ش

زون	ولایت	موالکومون لیتر L	مشروبات الکولی L	طراز کشف و ضبط شده (گرم)	تخریب کر هفت تولید تابلیت K	تخریب کارخانه تولید مواد مخدر	تخریب کارخانه تولید مشروب	تخریب ابزار	تخریب کارخانه شیشه	اسلحه	وسایط نقلیه	تلفون	مخابره و پایه	
مرکز	کابل	-	291.7	-	-	-	2	-	-	2	67	631	-	
	پروان	-	1.7	-	-	-	-	-	-	4	-	47	1	
	پکتیا	-	-	-	-	-	-	-	-	-	3	-	-	
	پکتیکا	-	-	-	-	-	-	-	-	1	3	9	-	
	پنجشیر	-	-	-	-	-	-	-	-	-	-	-	-	
	خوست	-	-	-	-	-	-	-	-	1	1	-	-	
	کاپیسا	-	0.4	-	-	-	-	-	-	-	1	26	-	
	لورگر	-	-	-	-	-	-	-	-	-	-	5	-	
	بامیان	-	-	-	-	-	-	-	-	-	-	2	12	-
	غزنی	-	0.5	-	-	-	1	-	-	-	-	6	-	-
	وردک	-	-	-	-	-	-	-	-	-	2	-	9	-
جنوب	زابل	-	-	-	-	-	-	-	-	-	1	-	-	
	کندهار	115	-	-	-	6	-	-	-	-	21	30	-	
	ارزگان	615	-	-	-	7	-	-	-	-	6	1	-	
	دایکندي	-	-	-	-	1	-	-	-	-	1	-	-	
	هلمند	57323	-	-	-	23	-	-	-	-	7	2	-	
شرق	کرها	-	-	-	-	-	-	-	-	-	3	8	-	
	لغمان	-	-	-	-	-	-	-	-	-	3	6	-	
	ننګرهار	-	15.5	-	-	-	-	1	-	-	4	21	79	
	نورستان	-	-	-	-	-	-	-	-	-	-	-	-	
غرب	نیمروز	2200	-	-	-	6	-	-	-	1	5	30	-	
	هرات	60617	192.28	-	-	3	6	-	-	3	28	160	-	
	بادغیس	-	-	-	-	1	-	-	-	-	2	2	-	
	غور	5302	-	-	-	97	-	-	-	2	106	-	-	
	فراه	11886	15	-	-	41	-	-	-	-	18	3	-	
شمال	سرپل	-	-	-	-	-	-	-	-	-	2	7	1	
	سمنگان	-	-	-	-	-	-	-	-	-	1	14	-	
	بغلان	-	8.5	-	-	1	1	-	-	1	8	17	-	
	بلخ	-	43	-	-	-	5	-	-	-	1	4	-	
	فاریاب	-	6	-	-	-	-	-	-	1	4	17	-	
	جوزجان	20	55.1	-	-	1	1	-	-	2	2	30	-	
شمالشرق	بدخشان	-	2.2	-	-	-	-	-	-	-	19	69	-	
	تخار	-	23.1	-	-	-	-	-	-	-	17	52	-	
	کنډز	-	25.35	-	-	-	1	-	-	3	5	21	-	
میزان عمومی ارقام ربع دوم سال 1403 ه ش به سطح کشور		138078	680.33	0	2	188	16	0	0	27	358	1297	2	
میزان عمومی ارقام ربع اول سال 1403 ه ش به سطح کشور		49631.6	23450.32	0	3	214	3	0	0	34	198	924	0	
تغییرات ارقام		88446	-22770	0	-1	-26	13	0	0	-7	160	373	2	

نتایج تغییرات ارقام گزارش پولیس مبارزه علیه مواد مخدر نشان می دهد که در ربع دوم سال ۱۴۰۳ ه.ش نسبت به ربع اول در ارقام مواد کیمیاوی مایع، مشروبات الکولی، تخریب کارخانه تولید مشروب، وسایط نقلیه، تلفون و مخابره افزایش آمده است؛ اما در آمار تخریب کارخانه تولید تابلیت K و تخریب کارخانه تولید مواد مخدر و دستگیری اسلحه کاهش آمده است.

نکته قابل توجه این است که کاهش در کشف و ضبط (۲۲۷۷۰) لیتر مشروب الکولی نسبت به ربع اول، دلالت آشکار در کم شدن تولید، خرید، فروش و استفاده از مشروبات به سطح کشور می نماید.

۶-۴ میزان کشف و ضبط انواع مواد مخدر در ولایت های سرحدی طی ربع دوم سال ۱۴۰۳ ه.ش

در مجموع در ولایت های هم سرحد با کشورهای همسایه در ربع دوم سال ۱۴۰۳ ه.ش به تعداد (۱۲۹۰) عملیات انجام شده است که در نتیجه آن به تعداد (۱۳۵۱) مظنون دستگیر و به مقدار (۴۰۹,۳۵) تن انواع مختلف موادمخدر کشف و ضبط گردیده است؛ به این اساس ۵۱٪ عملیات ها، ۵۰٪ مظنونین مواد مخدر و ۴۲٪ انواع مواد مخدر کشف و ضبط شده در ربع دوم سال جاری به ولایت های سرحدی اختصاص دارد که در ذیل به تفکیک هر ولایت توضیح داده میشود:

در ولایت هرات که با کشورهای ایران و ترکمنستان هم مرز است به اثر (۱۸۰) عملیات به تعداد (۲۱۸) مظنون دستگیر و به مقدار (۹۸,۹۲۸) تن انواع مختلف موادمخدر کشف و ضبط گردیده است. در ولایت نیمروز که با کشور پاکستان و ایران مرز مشترک دارد طی (۶۶) عملیات به تعداد (۵۳) مظنون دستگیر و به مقدار (۷,۰۴۱) تن انواع موادمخدر کشف و ضبط گردیده است. در ولایت فراه که با ایران هم سرحد می باشد در نتیجه (۱۲۸) عملیات به تعداد (۱۰۷) مظنون دستگیر و به مقدار (۲۴,۵۰۹) تن انواع مختلف موادمخدر کشف و ضبط گردیده است. در ولایت بلخ که با کشورهای ازبکستان، ترکمنستان و تاجیکستان هم سرحد است در اثر (۶۳) عملیات به تعداد (۷۹) مظنون دستگیر و به مقدار (۰,۲۰۶) تن انواع مختلف موادمخدر کشف و ضبط گردیده است. در ولایت بدخشان که با تاجیکستان، چین و پاکستان مرز مشترک دارد طی (۶۰) عملیات به تعداد (۷۲) مظنون دستگیر و به مقدار (۱,۴۷۶) تن موادمخدر کشف و ضبط گردیده است.

ارقام چندین ولایت که با یک کشور مرز مشترک دارند طور جداگانه قرار ذیل توضیح میگردد:

در ولایت های (کندهز و تخارکه) با تاجیکستان مرز مشترک دارند طی (۷۳) عملیات به تعداد (۱۰۶) مظنون دستگیر و به مقدار (۰,۳۳) تن انواع مختلف مواد مخدر کشف و ضبط گردیده است. در ولایت های (جوزجان، بادغیس و فاریاب) که با کشور ترکمنستان هم سرحد هستند، طی (۷۵) عملیات به تعداد (۸۱) مظنون دستگیر و به مقدار (۱۰,۵۱) تن انواع مواد مخدر کشف و ضبط گردیده است. در ولایت های (هلمند، کندهار، کنگر، پکتیا، زابل، ننگرهار، پکتیکا، خوست و نورستان) که با کشور پاکستان مرز مشترک دارند، در مجموع طی (۶۴۵) عملیات به تعداد (۶۳۵) مظنون دستگیر و به مقدار (۲۶۶,۴) تن انواع مواد مخدر کشف و ضبط گردیده است.

جدول (۸) ارقام کشف و ضبط مواد مخدر در ولایت های سرحدی به تفکیک هر ولایت طی ربع دوم سال ۱۴۰۳ ه.ش

ولایت	نام کشور	عملیات	مظنون	به تن		
هرات	ایران و پاکستان	180	218	98.928		
نیمروز	ایران و ترکمنستان	66	53	7.041		
فراه	ایران	128	107	24.509		
مجموع						
کندهز	تاجیکستان	39	48	0.222		
تخار		34	58	0.109		
مجموع						
جوزجان	ترکمنستان	36	41	1.193		
بادغیس		14	13	9.303		
فاریاب		25	27	0.012		
مجموع						
کنرها	پاکستان	35	38	0.051		
پکتیا		36	42	0.068		
پکتیکا		18	24	2.082		
زابل		2	5	1.445		
نورستان		6	10	0.000		
هلمند		188	136	203.466		
کندهار		105	76	56.818		
خوست		111	126	0.008		
ننگرهار		144	178	2.417		
مجموع						
بلخ		ازبکستان ، ترکمنستان و تاجیکستان	63	79	0.206	
بدخشان		تاجیکستان، چین و پاکستان	60	72	1.476	
مجموع						
میزان عمومی ارقام ولایت های سرحد				1290	1351	409.35

نتیجه گیری

خلاصه نتایج گزارش ربع دوم سال ۱۴۰۳ ه.ش در چهار بخش قرار ذیل است:

- در ربع دوم سال ۱۴۰۳ ه.ش به سطح کشور به تعداد (۲۵۲۹) عملیات در (۳۴) ولایت کشور به منظور کشف و ضبط انواع مواد مخدر انجام شده است، در مقایسه به تعداد عملیاتیهای ربع اول (۷۱۸) عملیات بیشتر انجام شده است که ۴۰٪ افزایش را نشان می دهد.
- در ربع دوم سال ۱۴۰۳ ه.ش به تعداد (۲۷۱۳) نفر مظنونین مواد مخدر در جریان عملیات ها دستگیر گردیده اند که در مقایسه به ربع اول سال جاری به تعداد ۷۴۰ نفر مظنون بیشتر دستگیر گردیده اند که ۳۸٪ افزایش را نشان می دهد.
- در ربع دوم سال ۱۴۰۳ ه.ش به میزان (۹۷۳/۴۴۱) تن انواع مواد مخدر به سطح کشور کشف و ضبط گردیده است، در مقایسه به میزان مواد مخدر کشف و ضبط شده در ربع اول سال جاری که مجموعاً (۶۷۱/۹۱۷) تن بود، (۳۰/۱/۵) تن افزایش داشته است.
- در ربع دوم سال ۱۴۰۳ ه.ش مواد کیمیای جامد، چرس، تریاک و کشمش تخمر شده با ارقام (۸۵۱/۴)، (۴/۷)، (۳/۳) و (۱/۷) تن ۸۸٪ مواد مخدر کشف و ضبط شده در ربع دوم سال ۱۴۰۳ ه.ش را به سطح کشور تشکیل داده است.
- به تحلیل ما چونکه در انجام عملیات های کشفی نسبت به ربع اول سال جاری ۴۰٪ افزایش آمده است؛ اما در ارقام کشف و ضبط تابلیت های نشه آور و مشروبات الکولی کاهش قابل ملاحظه آمده است، این امر نتیجه مبارزه جدی و جلوگیری از خرید و فروش و استفاده آن به سطح کشور و همچنان تخریب کارخانه های تولید آن در زون های مختلف می باشد.

نتیجه کلی

به صورت عموم در ربع دوم سال ۱۴۰۳ ه.ش به سطح کشور در تعداد عملیات ها ۴۰٪، در دستگیری مظنونین مواد مخدر ۳۸٪ و در رقم مجموعی کشف و ضبط انواع مواد مخدر به اندازه ۳۰/۱/۵ تن نسبت به ربع اول افزایش آمده است.

پولیس مبارزه علیه مواد مخدر طی ربع دوم سال ۱۴۰۳ هجری شمسی عملیات های هدفمند و پر دستاورد را به منظور کشف و ضبط مواد مخدر خصوصاً در زون های غرب و جنوب کشور راه اندازی نموده اند؛ به صورت اوسط به سطح کشور در هر عملیات (۲۸۴/۹ کیلو گرام) مواد مخدر را کشف و ضبط نموده اند، در حالیکه در ربع اول سال جاری این میزان به (۳۷۱ کیلو گرام) در هر عملیات می رسید.

به تعبیر دیگر نتیجه عملیات ها نسبت به ربع اول سال ۴٪ به سطح کشور افزایش یافته.

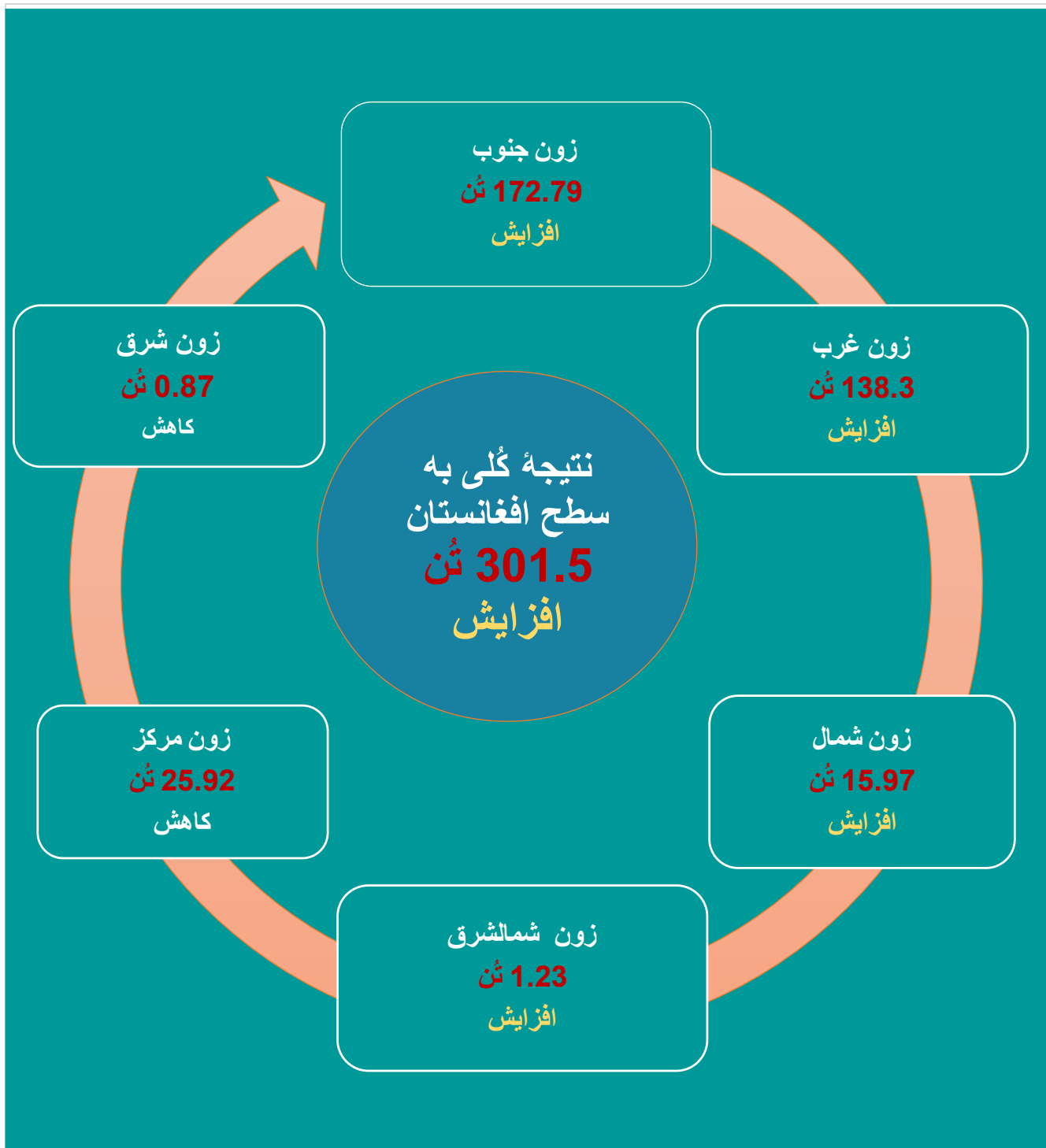
ولایت های عمده: طی ربع دوم سال ۱۴۰۳ هجری شمسی ۹ ولایت **غور، هلمند، هرات، کندهار، ارزگان، فراه، بغلان، بادغیس و نیمروز** از لحاظ کشف و ضبط مواد مخدر در جمله ولایت های پر دستاورد قرار گرفته اند؛ این ولایات ۹۸/۶٪ ارقام را به سطح کشور احتوا نموده است. متباقی ۲۵ ولایت دیگر صرف ۱/۴٪ ارقام را تشکیل می دهند که بسیار اندک است.

در ربع دوم سال ۱۴۰۳ ه.ش به سطح کشور به تعداد (۷۵۰۳۸) قرص تابلیت K در ۲۵ ولایت و (۴۴۲۱۵۸) قرص تابلیت زیکپ در ۱۹ ولایت کشور در جریان عملیات ها کشف و ضبط گردیده است که در ارقام تابلیت K (۳۸٪) و در ارقام تابلیت زیکپ (۱۱٪) نسبت به ربع اول سال جاری کاهش آمده است.

قابل ذکر است که ۷۷٪ تابلیت K در ولایت های **کابل و ننگرهار** و ۹۵٪ تابلیت زیکپ در ولایت های **نمیروز، کابل، هلمند، هرات، کندهار و خوست** کشف و ضبط گردیده است.

در ربع دوم سال جاری به تعداد (۱۸۸) باب کارخانه مواد مخدر، (۱۶) باب کارخانه تولید مشروب و (۲) باب کارخانه تولید تابلیت K تخریب و در مجموع (۱۳۸۰۷۸) لیتر مواد کیمیای مایع، (۶۸۰/۳۳) لیتر مشروب الکولی، (۳۵۸) عراده وسایط نقلیه، (۲۷) میل اسلحه، (۱۲۹۷) عدد تلفون و (۲) دستگاه مخابره در جریان عملیات ها به دست آمده است.

شکل (۴) تغییرات در کشف و ضبط انواع مواد مخدر به تفکیک شش زون، طی ربع دوم سال ۱۴۰۳ ه.ش در مقایسه به ربع اول و نتیجه کلی به سطح کشور



NSAD