



امارت اسلامی افغانستان

وزارت امور داخله

معینیت مبارزه علیه مواد مخدر

معاونیت ملکی مبارزه علیه مواد مخدر

ریاست سروی و تحلیل مواد مخدر



گزارش ماهانه نظارت از قیمت مواد مخدر در افغانستان



N
S
A
D



میزان ۱۴۰۳ (سپتمبر ۲۰۲۴)

اللَّهُمَّ الرَّحْمَنُ الرَّحِيمُ

الحمد لله رب العالمين والصلاة والسلام على
سيد المرسلين وعلى آله واصحابه اجمعين

فهرست مطالب

۱	یافته‌های کلیدی	۱
۱	۱.۱. روند قیمت موادمخدر	۱
۲	۲. مقدمه	۲
۳	۳. تریاک	۳
۳	۱،۳. تریاک خشک	۳
۳	۱.۱.۳. قیمت تریاک خشک بالای مزرعه	۳
۴	۲،۱،۳. قیمت در سطح تاجران	۴
۵	۲،۳. تریاک خشک (کیفیت چاینکی)	۵
۵	۱،۲،۳. قیمت بالای مزرعه	۵
۵	۲،۲،۳. قیمت در سطح تاجران	۵
۶	۳،۳. تریاک تازه	۶
۷	۴. هیروئین	۷
۸	۵. موادمخدر صنعتی	۸
۱۱	۶. چرس	۱۱
۱۳	۷. تخم چرس و کوکنار	۱۳
۱۴	۸. قیمت هیروئین، تریاک و چرس در سطح مصرف کنندگان	۱۴
۱۴	۹. قیمت اسیتیک انهدراید	۱۴
۱۵	۱۰. قیمت اومان	۱۵
۱۶	۱۱. محصولات مشروع	۱۶
۱۷	۱۲. عوامل عمومی افزایش قیمت ها	۱۷
۱۷	۱۳. دلایل (افزایش/کاهش) قیمت ها در ماه جاری به تفکیک هر بخش	۱۷
۱۸	۱۴. یاد داشت ها، چالش ها و پیشنهادات	۱۸
۱۹	۱۵. میتودولوژی/ روش انجام گزارش	۱۹

فهرست جدول ها

- ۱: خلاصه قیمت موادمخدر..... جدول ۱
- ۲: اوسط قیمت منطوقی فی کیلوگرام تریاک خشک بالای مزرعه به دالرامریکائی از اگست ۲۰۲۴ - سپتمبر ۲۰۲۴..... جدول ۲
- ۳: اوسط قیمت منطوقی فی کیلوگرام تریاک خشک در سطح تاجران به دالرامریکائی از اگست ۲۰۲۴ - سپتمبر ۲۰۲۴..... جدول ۳
- ۴: اوسط قیمت فی کیلوگرام تریاک خشک بالای مزرعه با کیفیت چاینکی به دالر امریکائی..... جدول ۴
- ۵: اوسط قیمت فی کیلوگرام تریاک خشک باکیفیت چاینکی در سطح تاجران به دالر امریکائی..... جدول ۵
- ۶: اوسط منطوقی قیمت تریاک خشک بالای مزرعه و در سطح تاجران به سایر واحد های پولی بغیر از دالرامریکائی..... جدول ۶
- ۷: اوسط منطوقی قیمت تریاک تازه بالای مزرعه و در سطح تاجران به سایر واحد های پولی بغیر از دالرامریکائی..... جدول ۷
- ۸: قیمت فی کیلوگرام انواع مختلف هیروئین در افغانستان به دالر آمریکایی از سپتمبر ۲۰۲۳ - سپتمبر ۲۰۲۴..... جدول ۸
- ۹: قیمت فی کیلوگرام انواع مختلف هیروئین به سایر واحد های پولی غیر از دالرامریکائی..... جدول ۹
- ۱۰: قیمت فی واحد انواع موادمخدر صنعتی به دالر آمریکایی..... جدول ۱۰
- ۱۱: قیمت فی کیلوگرام انواع مختلف چرس در افغانستان به دالرامریکائی طی ماه های سپتمبر (۲۰۲۳-۲۰۲۴)..... جدول ۱۱
- ۱۲: قیمت فی کیلوگرام انواع مختلف چرس در افغانستان به واحد های پولی محلی طی ماه اگست ۲۰۲۴ - سپتمبر ۲۰۲۴..... جدول ۱۲
- ۱۳: قیمت دانه های چرس و کوکنار به سایر واحد های پولی به غیر از دالر آمریکایی، طی ماه اگست ۲۰۲۴ - سپتمبر ۲۰۲۴..... جدول ۱۳
- ۱۴: قیمت فی کیلوگرام تخم چرس و کوکنار در افغانستان به دالر امریکائی طی ماه سپتمبر ۲۰۲۳ - سپتمبر ۲۰۲۴..... جدول ۱۴
- ۱۵: اوسط قیمت هیروئین، تریاک و چرس به سطح مصرف کنندگان به دالر امریکائی طی ماه های سپتمبر ۲۰۲۴ - سپتمبر ۲۰۲۴..... جدول ۱۵
- ۱۶: اوسط قیمت فی لیتر استیک انهدراید در افغانستان به دالرامریکائی طی ماه های سپتمبر ۲۰۲۳ - سپتمبر ۲۰۲۴..... جدول ۱۶
- ۱۷: اوسط قیمت فی کیلوگرام اومان در افغانستان به دالرامریکائی طی ماه های اگست ۲۰۲۴ - سپتمبر ۲۰۲۴..... جدول ۱۷
- ۱۸: قیمت گندم، پنبه، زعفران، برنج وارداتی و محلی در افغانستان به واحد پولی محلی و دالر امریکائی طی ماه سپتمبر ۲۰۲۴..... جدول ۱۸
- ۱۹: اوسط قیمت گندم، پنبه، زعفران، برنج وارداتی و داخلی در افغانستان، به دالر آمریکایی سپتمبر (۲۰۲۳ - ۲۰۲۴)..... جدول ۱۹
- ۲۰: تعداد مشاهدات قیمت تریاک خشک و تازه..... جدول ۲۰

فهرست شکل ها

- ۱: اوسط قیمت منطوقی و محلی تریاک خشک در بالای مزرعه از (جون ۲۰۰۴ - سپتمبر ۲۰۲۴)..... شکل ۱
- ۲: اوسط قیمت منطوقی فی کیلوگرام تریاک خشک در سطح تاجران به دالرامریکی از سپتمبر (۲۰۲۳ - ۲۰۲۴)..... شکل ۲
- ۳: اوسط قیمت محلی فی کیلوگرام تریاک تازه بالای مزرعه و در سطح تاجران به دالر امریکائی از (جون ۲۰۰۵ - سپتمبر ۲۰۲۴)..... شکل ۳
- ۴: قیمت انواع موادمخدر صنعتی به دالر آمریکایی، بابت ماه سپتمبر سال ۲۰۲۴..... شکل ۴
- ۵: اوسط قیمت فی کیلوگرام چرس (گرده ۱ بهترین کیفیت) به دالر امریکائی طی ماه های سپتمبر (۲۰۲۳-۲۰۲۴)..... شکل ۵
- ۶: قیمت فی کیلوگرام انواع مختلف چرس در افغانستان به دالرامریکائی طی ماه سپتمبر ۲۰۲۴..... شکل ۶
- ۷: اوسط منطوقی قیمت هیروئین، تریاک و چرس در سطح مصرف کنندگان به دالرامریکائی طی ماه سپتمبر ۲۰۲۴..... شکل ۷

۱. یافته‌های کلیدی

۱.۱ روند قیمت مواد مخدر

جدول ۱: خلاصه قیمت مواد مخدر

سالانه		ماهانه			انواع مواد مخدر	
تغییر به فیصدی	سپتمبر 2024	سپتمبر 2023	تغییر به فیصدی	سپتمبر 2024		اگست 2024
+103%	792	390	-1.5%	792	805	قیمت فی کیلوگرام تریاک خشک بالای مزرعه به دالر امریکائی
+102%	802	397	-1.2%	802	812	قیمت فی کیلوگرام تریاک خشک در سطح تاجران به دالر امریکائی
+85%	537	290	-4.5%	537	563	قیمت فی کیلوگرام تریاک تازه بالای مزرعه به دالر امریکائی
+88%	564	299	-1.5%	564	573	قیمت فی کیلوگرام تریاک تازه در سطح تاجران به دالر امریکائی
-	-	-	+5%	10698	10194	قیمت فی کیلوگرام هیروئین بتن (100) به دالر امریکائی
+54%	7130	4618	+1.1%	7130	7055	قیمت فی کیلوگرام هیروئین (کرسنال) - 60% به دالر امریکائی
+53%	5660	3709	-6%	5660	6028	قیمت فی کیلوگرام هیروئین (کرسنال) - 40% به دالر امریکائی
+65%	5531	3352	+3%	5531	5370	قیمت فی کیلوگرام مورفین به دالر امریکائی
+76%	237	135	+20%	237	197	قیمت فی کیلوگرام چرس (گرده # 1) به دالر امریکائی
+117%	171	79	+30%	171	131	قیمت فی کیلوگرام چرس (گرده # 2) به دالر امریکائی
+219%	155	49	+37%	155	113	قیمت فی کیلوگرام چرس (گرده # 3) به دالر امریکائی
+67%	2.09	1.26	+1%	2.09	2.07	قیمت فی گرام شیشه (خارجی) به دالر امریکائی
+14%	1.20	1.051	+3%	1.20	1.16	قیمت فی گرام شیشه (وطنی) به دالر امریکائی
-3%	1.21	1.247	+2%	1.21	1.19	قیمت فی امپول سوسیگان (خارجی) به دالر امریکائی
+25%	0.78	0.63	+7%	0.78	0.73	قیمت فی امپول سوسیگان (وطنی) به دالر امریکائی
-3%	15.2	15.8	+2%	15.2	14.9	قیمت فی تابلیت K تاجیکی به دالر امریکائی
-26%	6.5	8.8	-1%	6.5	6.6	قیمت فی تابلیت K ایرانی به دالر امریکائی
-20%	6.0	7.5	-1%	5.98	6.0	قیمت فی تابلیت K پاکستانی به دالر امریکائی
+5%	3.00	2.87	-2%	3.00	3.07	قیمت فی تابلیت K وطنی به دالر امریکائی

۲. مقدمه

نظارت از قیمت مواد مخدر در افغانستان به طور ماهوار توسط معینیت مبارزه علیه مواد مخدر وزارت امور داخله امارت اسلامی افغانستان صورت می گیرد، نظارت و جمع آوری قیمت مواد مخدر از سال ۱۳۷۳ بدینسو از تعداد ولایات انتخاب شده بدست می آید، قیمت تریاک از (۲۵) ولایت در ماه جاری جمع آوری گردیده است. معلومات جمع آوری شده بیانگر جزئیات و تصویر قیمت مواد مخدر در سطح ولایت های افغانستان میباشد.

قیمت مواد مخدر در رابطه به تشخیص اقتصاد تریاک افغانستان که سالانه در گزارشات سروی مواد مخدر منتشر میگردد به ما کمک مینماید تا از درآمد اقتصادی تریاک افغانستان آگاهی حاصل نمائیم. نظارت از قیمت عمدتاً شامل انواع مواد مخدر، محصولات مشروع و پریکرسرها (مواد پیش ساز) کیمیاوی میگردد؛ اما بر اساس تلاش های جدید، جمع آوری قیمت مواد مخدر ترکیبی (صنعتی) مانند مت امفیتامین خارجی و داخلی (شیشه خارجی و شیشه وطنی)، پنتازوسین خارجی و داخلی (سوسیگان خارجی و سوسیگان وطنی)، تابلت K نوع (تاجیکی، ایرانی، پاکستانی و وطنی) نیز شامل این پروسه گردید.

از ماه سپتمبر سال ۲۰۲۳ قیمت گیاه اومان که در تولید شیشه به کار برده می شود نیز شامل این گزارش گردیده است.

۳. تریاک

۱.۰۳. تریاک خشک

۱.۱.۳. قیمت تریاک خشک بالای مزرعه

اوسط قیمت محلی و منطقوی تریاک خشک بالای مزرعه در افغانستان الی پایان ماه سپتمبر سال ۲۰۲۴ فی کیلوگرام ۷۹۲ دالر امریکائی محاسبه گردیده است که ۱,۵٪ کاهش قیمت تریاک خشک را در مقایسه به قیمت ماه اگست سال ۲۰۲۴ که فی کیلو گرام به ۸۰۵ دالر امریکایی تخمین گردیده بود، نشان میدهد.

اوسط قیمت تریاک خشک بالای مزرعه در ماه سپتمبر سال ۲۰۲۴ به مقایسه قیمت ماه سپتمبر سال ۲۰۲۳ که فی کیلو گرام ۳۹۰ دالر امریکائی محاسبه گردیده بود، ۱۰۳٪ افزایش یافته است.

شکل ۱: اوسط قیمت منطقوی و محلی تریاک خشک در بالای مزرعه از (جون ۲۰۰۴ – سپتمبر ۲۰۲۴)



جدول ۲: اوسط قیمت منطقوی فی کیلو گرام تریاک خشک بالای مزرعه به دالرامریکائی از (اگست ۲۰۲۴ – سپتمبر ۲۰۲۴)

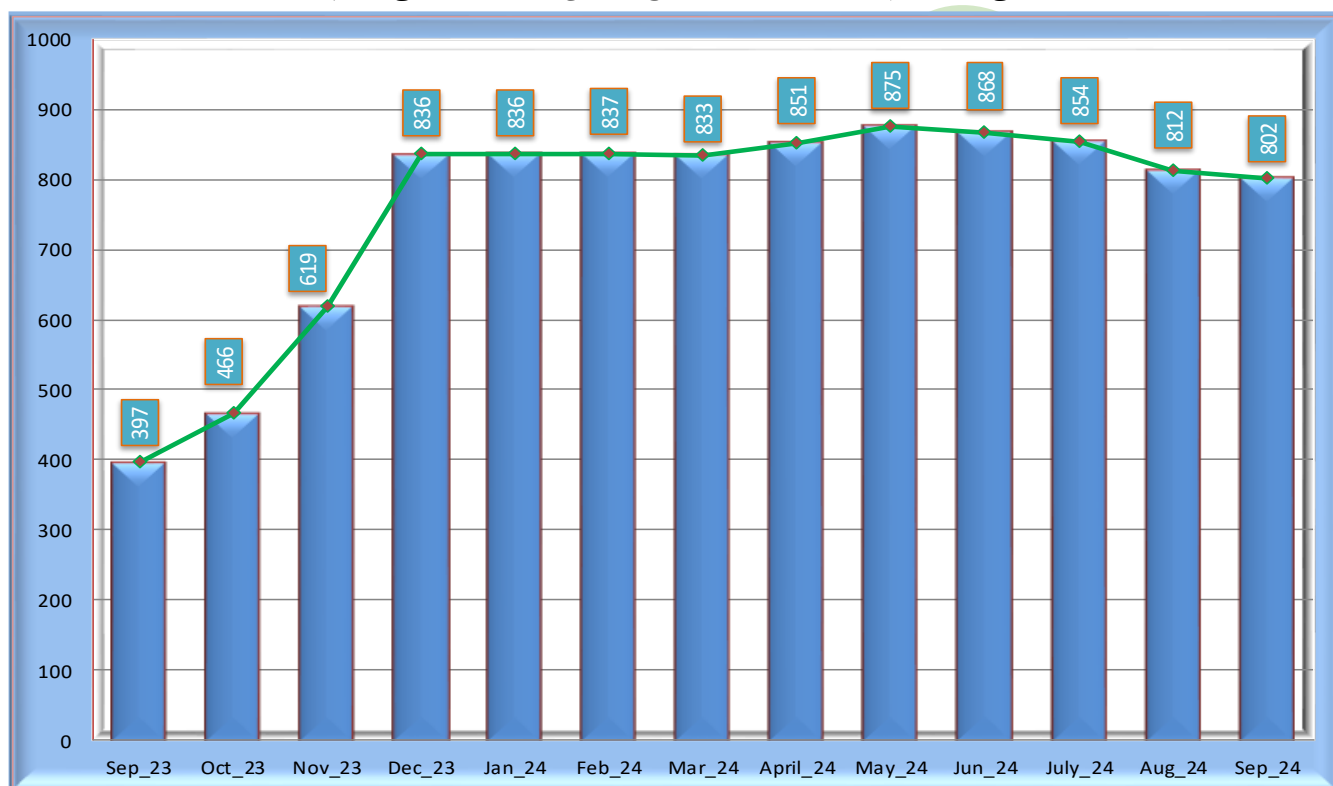
تغییر قیمت به %	قیمت فی کیلو گرام تریاک خشک به دالر امریکائی		زون
	سپتمبر ۲۰۲۴	اگست ۲۰۲۴	
-0.5%	1201	1207	زون شرق (ننگرهار، لغمان و کنر)
-4%	681	706	زون جنوب (هلمند، کندهار، زابل، ارزگان و دایکندي)
-5%	893	938	زون غرب (بادغیس، هرات، غور، فراه و نیمروز)
+4%	514	492	زون شمالشرق (بدخشان، تخار و کندز)
-1%	618	624	زون شمال (بغلان، بلخ، فاریاب، سرپل، جوزجان و سمنگان)
-11%	876	988	زون مرکز (کابل، غزنی و کاپیسا)
-1.5%	792	805	اوسط

۲.۱.۳. قیمت در سطح تاجران

اوسط قیمت منطقوی تریاک خشک جمع آوری شده از سطح تاجران الی اخیر ماه سپتمبر سال ۲۰۲۴ فی کیلو گرام ۸۰۲ دالرامریکائی بوده، در مقایسه به گزارش ماه گذشته (اگست سال ۲۰۲۴) که فی کیلو گرام به ۸۱۲ دالر امریکائی تخمین گردیده بود ۱,۲٪ کاهش را نشان میدهد. اوسط قیمت تریاک خشک به سطح تاجران در ماه سپتمبر سال ۲۰۲۴ نسبت به گزارش قیمت ماه سپتمبر سال ۲۰۲۳ که فی کیلوگرام به ۳۹۷ دالرامریکائی تخمین گردیده بود، ۱۰۲٪ افزایش را نشان میدهد.

اوسط قیمت های جمع آوری شده تریاک خشک از سطح تاجران ۵٪ در زون شمالشرق افزایش یافته است؛ اما قیمت ها ۴٪ در زون جنوب، ۴٪ در زون غرب، ۱٪ در زون شمال و ۰,۵٪ در زون شرق نسبت به یک ماه قبل کاهش نموده است.

شکل ۲: اوسط قیمت منطقوی فی کیلوگرام تریاک خشک در سطح تاجران به دالرامریکائی از سپتمبر (۲۰۲۳-۲۰۲۴)



جدول ۳: اوسط قیمت منطقوی فی کیلو گرام تریاک خشک در سطح تاجران به دالر امریکائی از (اگست ۲۰۲۳ - سپتمبر ۲۰۲۴)

تغییر قیمت به %	قیمت فی کیلو گرام تریاک خشک به دالر امریکائی		زون
	سپتمبر 2024	اگست 2024	
-0.5%	1204	1210	زون شرق (ننگرهار، لغمان و کنر)
-4%	685	710	زون جنوب (هلمند، کندهار، زابل، ارزگان و دایکندي)
-4%	921	964	زون غرب (بادغیس، هرات، غور، فراه و نیمروز)
+5%	529	506	زون شمالشرق (بدخشان، تخار و کندز)
-1%	625	631	زون شمال (بغلان، بلخ، فاریاب، سرپل، جوزجان و سمنگان)
-	-	-	زون مرکز (کابل، غزنی و کاپیسا)
-1.2%	802	812	اوسط

۲.۳. تریاک خشک (کیفیت چاینکی)

۱.۲.۳. قیمت بالای مزرعه

قیمت متفاوت از تریاک خشک نظر به کیفیت در مناطق مختلف به مشاهده نرسیده، در ولایت های بلخ و هلمند یک نوع دیگری از تریاک خشک با کیفیت به نام چاینکی در سطح مزرعه و سطح تاجران قابل دسترس میباشد که نوع چاینکی تریاک خشک نسبت به انواع دیگر تریاک درهوی آزاد عاری از رطوبت بوده. اوسط قیمت فی کیلو گرام تریاک خشک چاینکی در سطح مزرعه طی ماه سپتمبر سال ۲۰۲۴ در ولایت بلخ به ۸۲۳ دالرامریکائی رسیده است که در مقایسه با گزارش قیمت ماه اگست سال ۲۰۲۴ که فی کیلوگرام به ۸۴۳ دالر امریکائی تخمین گردیده بود ۲٪ کاهش را نشان میدهد.

اوسط قیمت فی کیلوگرام تریاک خشک چاینکی طی ماه سپتمبر سال ۲۰۲۴ در ولایت هلمند به ۹۴۲ دالر امریکائی رسیده است که در مقایسه به اوسط قیمت ماه اگست سال ۲۰۲۴ که فی کیلو گرام به ۹۶۴ دالر امریکائی تخمین گردیده بود، نیز ۲٪ کاهش را نشان می دهد.

جدول ۴: اوسط قیمت فی کیلو گرام تریاک خشک بالای مزرعه با کیفیت چاینکی به دالر امریکائی

د پیو د سنلی توپیر (اگست - سپتمبر)	هلمند		د پیو د سنلی توپیر (اگست - سپتمبر)	بلخ		وچ تریاک (چاینکی) د یو کیلو گرام د پتی په سر په امریکائی دالرو
	سپتمبر 2024	اکست 2024		سپتمبر 2024	اکست 2024	
-2%	942	964	-2%	823	843	

۲.۲.۳. قیمت در سطح تاجران

در ولایت بلخ اوسط قیمت فی کیلو گرام تریاک خشک با کیفیت چاینکی طی ماه سپتمبر سال ۲۰۲۴ در سطح تاجران به ۸۳۲ دالرامریکائی رسیده است، در مقایسه با گزارش قیمت ماه اگست سال ۲۰۲۴ که فی کیلوگرام به ۸۵۱ دالر امریکائی تخمین گردیده بود، ۲٪ کاهش در قیمت تریاک خشک با کیفیت چاینکی را نشان میدهد. اوسط قیمت فی کیلوگرام تریاک خشک چاینکی در ماه سپتمبر سال ۲۰۲۴ از سطح تاجران در ولایت هلمند به ۹۴۶ دالر امریکائی رسیده است که در مقایسه به اوسط قیمت ماه اگست سال ۲۰۲۴ که فی کیلو گرام به ۹۷۳ دالر امریکائی تخمین گردیده بود ۳٪ کاهش را نشان می دهد.

جدول ۵: اوسط قیمت فی کیلو گرام تریاک خشک با کیفیت چاینکی به سطح تاجران به دالر امریکائی

د پیو د سنلی توپیر (اگست - سپتمبر)	هلمند		د پیو د سنلی توپیر (اگست - سپتمبر)	بلخ		وچ تریاک (چاینکی) د یو کیلو گرام د تجار په سطح په امریکائی دالرو
	سپتمبر 2024	اکست 2024		سپتمبر 2024	اکست 2024	
-3%	946	973	-2%	832	851	

جدول ۶: اوسط منطوقی قیمت تریاک خشک بالای مزرعه و در سطح تاجران به سایر واحد های پولی بغیر از دالرامریکائی

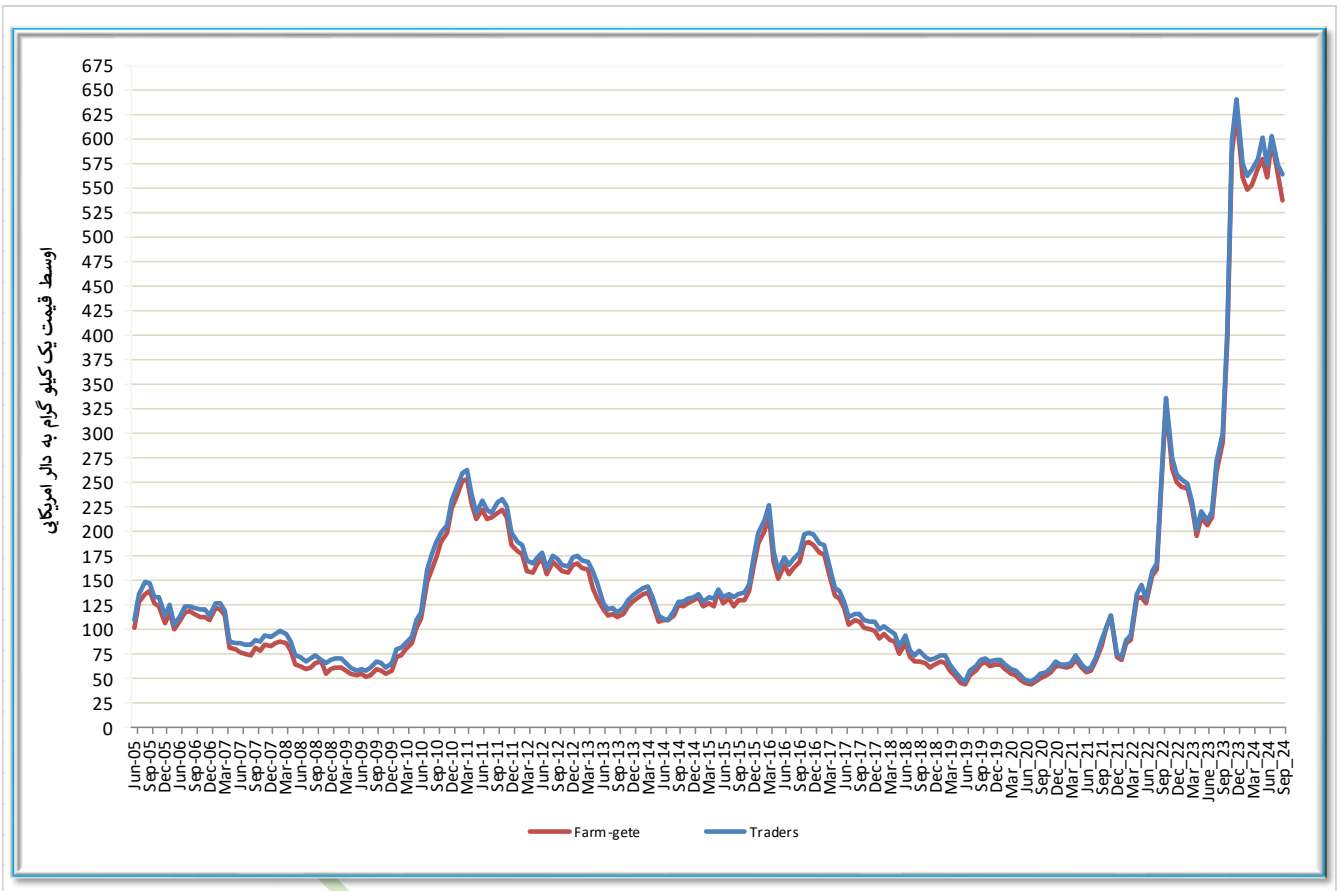
تغییر نرخ در سطح تاجران طی ماه (اگست - سپتمبر) %	تغییر نرخ بالای مزرعه طی ماه (اگست - سپتمبر) %	قیمت یک کیلو گرام تریاک خشک به واحد پولی محلی				واحد پول محلی	منطقه
		سپتمبر 2024		اکست 2024			
		در سطح تاجران	بالای مزرعه	در سطح تاجران	بالای مزرعه		
-1%	-1%	334,070	333,212	336,938	336,113	روپیه پاکستانی	زون شرق (ننگرهار، لغمان و کنر)
-4%	-4%	189,677	188,566	197,384	196,272	روپیه پاکستانی	زون جنوب (هلمند، کندهار، ارزگان، زابل و دایکندی)
-0.2%	-1.4%	55,264	52,656	55,389	53,383	افغانی	زون غرب (هرات، بادغیس و غور)*
+3%	+3%	51,096,267	50,306,283	49,697,378	48,802,619	تومان ایرانی	زون غرب (فراه و نیمروز)*
+1%	+1%	35,628	34,575	35,323	34,342	افغانی	زون شمالشرق (بدخشان، کندوز و تخار)
-4%	-4%	42,206	41,768	44,094	43,658	افغانی	زون شمال (بغلان، بلخ، فاریاب، سرپل، جوزجان و سمنگان)
-	-13%	-	59,833	-	69,050	افغانی	زون مرکز (کابل، غزنی و کاپیسا)

* زون غرب به دلیل اینکه قیمت به دو واحد پولی متفاوت قابل معامله میباشد به دویخس تقسیم گردیده است.

۳.۳. تریاک تازه

در پایان ماه سپتمبر سال ۲۰۲۴ اوسط قیمت محلی تریاک تازه به سطح کشور ۴,۵٪ کاهش یافته است؛ در ماه اگست سال ۲۰۲۴ قیمت فی کیلو گرام تریاک تازه ۵۶۳ دالر و در ماه سپتمبر سال ۲۰۲۴ فی کیلوگرام ۵۳۷ دالر امریکائی در سطح مزرعه محاسبه گردیده است. همچنان اوسط قیمت محلی تریاک تازه در سطح تاجران ۱,۵٪ کاهش یافته است؛ در ماه اگست سال ۲۰۲۴ قیمت فی کیلوگرام تریاک تازه ۵۷۳ دالر و در ماه سپتمبر سال ۲۰۲۴ فی کیلو گرام ۵۶۴ دالر امریکائی محاسبه گردیده است.

شکل ۳: اوسط قیمت محلی فی کیلو گرام تریاک تازه بالای مزرعه و در سطح تاجران به دالر امریکائی از (جون ۲۰۰۵ - سپتمبر ۲۰۲۴)



جدول ۷: اوسط منطوقی قیمت تریاک تازه بالای مزرعه و در سطح تاجران به سایر واحد های پولی بغیر از دالر امریکائی

تغییر نرخ در سطح تاجران طی ماه (اگست - سپتمبر) %	تغییر نرخ بالای مزرعه طی ماه (اگست - سپتمبر) %	قیمت یک کیلو گرام تریاک تازه به واحد پولی محلی				واحد پول محلی	منطقه
		سپتمبر 2024		اگست 2024			
		در سطح تاجران	بالای مزرعه	در سطح تاجران	بالای مزرعه		
-	-	-	-	-	-	روپیه پاکستانی	زون شرق (ننگرهار، لغمان و کنړ)
-9%	-9%	151,577	149,541	166,093	163,992	روپیه پاکستانی	زون جنوب (هلمند، کندهار، ارزگان، زابل و دایکندی)
0%	-1%	45,583	40,953	45,583	41,247	افغانی	زون غرب (هرات، بادغیس و غور)*
+5%	+6%	34,152,190	33,607,037	32,377,025	31,845,557	تومان ایرانی	زون غرب (فراه و نیروز)*
-1%	-1%	32,819	31,394	33,041	31,658	افغانی	زون شمالشرق (بدهشان، کندوز و تخار)
-3%	-3%	36,153	35,712	37,153	36,706	افغانی	زون شمال (بغلان، بلخ، فاریاب، سرپل، جوزجان و سمنگان)
-	-	-	-	-	67,667	افغانی	زون مرکز (کابل، غزنی و کاپیسا)

* زون غرب به دلیل اینکه قیمت به دو واحد پولی متفاوت قابل معامله میباشد به دوبخش تقسیم گردیده است.

۴. هیروئین

در افغانستان انواع مختلف از هیروئین با کیفیت‌های مختلف قابل دریافت بوده که پودر سفید (بتن) در ولایت ننگرهار، پودر سفید (بتن) با کیفیت بالا و پائین در ولایت‌های کندهار و هلمند، پودر سفید (بتن) با کیفیت بلند و پودر سفید (بتن) با کیفیت پائین در ولایت‌های بلخ و فاریاب، بتن ۱۰۰٪ و پودر سفید (کریستال) ۶۰٪ در ولایت‌های بدخشان، تخار و کندز و پودر سفید با کیفیت عالی و درجه دوم در ولایت‌های هرات، فراه، نیمروز و بادغیس از جمله قیمت‌ترین هیروئین‌ها در افغانستان گزارش شده است. ارزانه‌ترین هیروئین که فی کیلوگرام آن به ۳۶۱ دالر تخمین گردیده بنام (خطه # ۲) در ولایت ننگرهار قابل دریافت می‌باشد.

نوت: از مدت چند ماه می‌شود که هیروئین بتن ۱۰۰٪ در زون شمالشرق پیدا نمی‌شود بنا بر آن جای آن در جدول ذیل خالی است. همچنان قیمت مورفین از زون جنوب مدت یک سال است که گزارش داده نمی‌شود.

جدول ۸: قیمت فی کیلو گرام انواع مختلف هیروئین و قیمت مورفین در افغانستان به دالر آمریکایی از سپتمبر ۲۰۲۳ - سپتمبر ۲۰۲۴

ولایت	انواع هیروئین	سپتمبر ۲۳	اکتوبر ۲۳	نومبر ۲۳	دسامبر ۲۳	جنوری ۲۴	فبروری ۲۴	مارچ ۲۴	اپریل ۲۴	مئی ۲۴	جون ۲۴	جولای ۲۴	اگست ۲۴	سپتمبر ۲۴	تغییرات نرخ (اکست سپتمبر) %
بدخشان	بتن (۱۰۰)	-	-	-	-	-	-	۱۱,۰۰۰	-	۱۱,۷۰۸	۱۱,۵۵۴	۱۱,۲۳۰	۱۰,۷۶۹	۱۱,۲۷۳	+۵%
بدخشان	پودر سفید (کریستال) - ۶۰%	۴,۸۲۳	۴,۵۴۷	۴,۹۳۲	۹,۶۳۴	۱۰,۳۱۳	۹,۵۳۸	۹,۵۳۴	۱۱,۱۲۲	۱۰,۶۹۷	۱۰,۰۲۰	۸,۰۵۰	۷,۴۷۵	۷,۸۱۲	+۵%
تخار	بتن (۱۰۰)	-	-	-	-	-	-	-	-	-	-	-	-	۱۰,۱۲۳	+۵%
تخار	پودر سفید (کریستال) - ۶۰%	۴,۸۷۳	۴,۷۴۹	۵,۰۳۶	۱۰,۱۴۱	۱۱,۷۸۷	۱۰,۰۴۰	۱۰,۰۷۲	۱۰,۱۰۰	۱۰,۶۴۴	۹,۶۹۹	۸,۱۹۳	۷,۳۱۸	۷,۸۸۷	+۸%
تخار	پودر سفید (کریستال) - ۴۰%	۲,۳۸۶	۲,۲۲۳	۲,۳۶۵	۷,۸۷۶	۸,۷۳۵	۸,۰۳۲	۸,۰۵۲	۸,۸۳۴	۸,۷۰۱	۷,۳۰۵	۶,۱۳۶	۵,۰۲۸	۵,۰۲۸	-۱۸%
کنز	پودر سفید (کریستال) - ۶۰%	۵,۱۷۸	۴,۹۰۱	۵,۲۴۲	۱۱,۱۴۰	۱۲,۷۳۴	۱۰,۵۴۲	۹,۸۲۳	۱۰,۳۳۲	۹,۶۲۸	۸,۳۰۸	۷,۰۱۷	۶,۴۱۶	۶,۴۱۶	-۹%
تنگر هار	پودر سفید (بتن)	۱,۱۴۸	۱,۲۱۸	۱,۴۶۷	۶,۳۳۴	۶,۳۸۷	۸,۲۰۲	۸,۵۷۴	۸,۵۶۹	۸,۶۳۲	۸,۶۸۹	۸,۷۳۵	۸,۷۳۶	۸,۷۳۶	۰.۰۱%
تنگر هار	بهترین پودر	۵۷۷	۶۲۰	۷۷۱	۵,۲۳۶	۵,۴۷۳	۵,۵۱۸	۷,۰۱۵	۷,۴۰۹	۷,۴۱۰	۷,۴۶۹	۷,۵۰۱	۷,۹۴۵	۷,۴۹۹	-۶%
تنگر هار	جره # ۱	۸۰	۸۸	۱۴۸	۸۳۸	۱,۲۴۲	۱,۲۷۰	۱,۳۳۱	۱,۴۳۵	۱,۴۴۷	۱,۴۵۱	۱,۵۶۹	۱,۶۰۹	۱,۵۹۴	-۱%
تنگر هار	جره # ۲	۶۴	۷۴	۱۰۳	۶۴۲	۷۰۰	۵۸۳	۶۳۰	۶۸۱	۷۰۲	۷۴۵	۷۵۹	۸۰۸	۷۸۶	-۳%
تنگر هار	خطه # ۱	۵۶	۶۳	۹۵	۱۷۸	۲۸۷	۳۲۲	۳۴۲	۳۸۶	۴۰۳	۴۳۹	۴۵۰	۴۷۸	۴۵۱	-۶%
تنگر هار	خطه # ۲	۴۴	۴۹	۸۱	۱۴۳	۲۰۱	۲۳۳	۲۵۲	۲۸۱	۳۰۶	۳۴۲	۳۵۳	۳۷۴	۳۶۱	-۳%
فاریاب	پودر سفید (بتن) با کیفیت بالا - ۶۰%	۴,۳۲۷	۴,۶۵۳	۵,۷۱۵	۵,۷۴۰	۵,۵۷۱	۵,۸۱۶	۶,۲۷۱	۶,۷۶۱	۷,۲۱۵	۶,۰۱۶	۶,۰۸۶	۶,۰۰۲	۶,۱۵۸	+۳%
فاریاب	پودر سفید (بتن) با کیفیت پائین - ۴۰%	۳,۳۴۹	۳,۶۸۲	۴,۱۰۳	۴,۱۲۱	۴,۲۴۸	۴,۴۳۱	۴,۷۰۳	۵,۰۷۱	۵,۳۸۸	۵,۳۰۰	۵,۳۲۷	۵,۲۵۹	۵,۳۷۲	+۲%
بلخ	پودر سفید (بتن) با کیفیت بالا - ۶۰%	۴,۱۴۷	۴,۵۱۹	۵,۴۲۳	۵,۵۹۳	۵,۵۵۵	۵,۹۶۲	۶,۶۰۴	۶,۶۰۴	۶,۷۷۰	۶,۸۸۰	۶,۸۷۶	۶,۸۰۵	۷,۰۴۵	+۴%
بلخ	بهترین پودر با کیفیت پائین - ۴۰%	۲,۹۶۲	۳,۳۰۵	۳,۸۸۴	۴,۰۹۷	۴,۰۹۷	۴,۵۰۶	۴,۹۸۲	۵,۳۴۰	۵,۶۴۲	۵,۴۴۷	۵,۵۴۳	۵,۵۰۴	۵,۶۸۰	+۳%
بلخ	بهترین پودر - ۲۰%	۱,۵۹۷	۱,۷۸۰	۲,۰۸۱	۲,۱۷۹	۲,۲۲۲	۲,۴۹۶	۲,۷۰۵	۲,۸۱۰	۳,۱۰۳	۲,۸۶۷	۳,۰۰۸	۲,۹۵۹	۳,۰۴۰	+۳%
هلمند	پودر سفید (بتن) با کیفیت بالا	۳,۹۲۹	۴,۲۲۶	۷,۲۴۷	۶,۶۳۸	۵,۹۴۹	۵,۹۵۷	۶,۱۱۸	۵,۹۴۲	۵,۷۷۱	۵,۷۵۱	۶,۱۲۶	۶,۲۹۴	۵,۹۵۹	-۵%
هلمند	پودر سفید (بتن) با کیفیت پائین	۳,۷۵۸	۴,۰۸۱	۷,۰۰۰	۶,۴۲۴	۵,۷۳۴	۵,۷۴۲	۵,۹۷۴	۵,۷۶۲	۵,۳۹۶	۵,۵۳۵	۵,۹۰۹	۶,۱۱۴	۵,۷۷۸	-۵%
هلمند	پودر سفید (کریستال) - ۶۰%	۶,۹۷۰	۷,۴۴۰	۱۰,۹۰۵	۱۰,۴۵۶	۸,۷۰۹	۸,۷۲۱	۸,۲۷۷	۸,۱۰۲	۷,۳۷۴	۸,۲۶۷	۸,۶۴۸	۸,۸۱۱	۸,۴۸۶	-۴%
هلمند	پودر سفید (کریستال) - ۴۰%	۶,۳۵۵	۶,۷۹۰	۱۰,۵۳۵	۱۰,۲۴۲	۸,۸۵۲	۸,۸۶۴	۸,۴۵۷	۸,۲۸۲	۷,۵۵۴	۷,۹۷۹	۸,۳۶۰	۸,۵۹۵	۸,۲۷۰	-۴%
هلمند	مورفین	-	-	-	-	-	-	-	-	-	-	-	-	-	-
کندهار	پودر سفید (بتن) با کیفیت بالا	۳,۷۵۸	۴,۰۸۱	۷,۲۴۷	۶,۶۳۸	۵,۹۴۹	۵,۹۵۷	۶,۱۱۸	۵,۹۴۲	۵,۷۷۱	۵,۷۵۱	۶,۱۲۶	۶,۲۹۴	۵,۹۵۹	-۵%
کندهار	پودر سفید (بتن) با کیفیت پائین	۳,۵۳۳	۳,۸۲۸	۷,۰۳۵	۶,۴۲۴	۵,۷۳۴	۵,۷۴۲	۵,۹۷۴	۵,۷۶۲	۵,۳۹۶	۵,۵۳۵	۵,۹۰۹	۶,۱۱۴	۵,۷۷۸	-۵%
کندهار	پودر سفید (کریستال) - ۶۰%	۶,۹۰۱	۷,۳۶۸	۱۰,۹۰۵	۱۰,۳۴۹	۸,۶۰۱	۸,۶۱۳	۸,۳۴۹	۸,۳۵۴	۷,۳۷۴	۸,۲۶۷	۸,۶۱۲	۸,۶۳۱	۸,۳۰۶	-۴%
کندهار	پودر سفید (کریستال) - ۴۰%	۶,۴۹۱	۶,۹۳۴	۱۰,۵۷۰	۱۰,۰۹۹	۸,۷۰۹	۸,۷۲۱	۸,۴۵۷	۸,۲۱۰	۷,۵۵۴	۷,۹۷۹	۸,۲۸۸	۸,۴۱۵	۸,۰۸۹	-۴%
کندهار	مورفین	-	-	-	-	-	-	-	-	-	-	-	-	-	-
بادغیس	پودر سفید (کریستال) - ۴۰%	۲,۲۵۲	۲,۴۲۲	۲,۶۴۰	۲,۷۵۲	۳,۴۳۸	۳,۹۸۸	۴,۰۹۸	۴,۰۰۵	۳,۹۵۷	۴,۰۶۵	۴,۰۱۱	۴,۰۳۸	۴,۱۵۹	+۳%
هرات	پودر سفید (کریستال) - ۶۰%	۳,۷۱۰	۴,۸۴۵	۴,۸۴۱	۶,۹۵۴	۶,۸۷۶	۶,۸۹۶	۷,۲۵۶	۷,۲۳۷	۷,۲۷۹	۷,۱۳۲	۷,۲۴۸	۶,۸۷۴	۷,۱۲۹	+۴%
هرات	پودر سفید (کریستال) - ۴۰%	۳,۰۲۰	۳,۶۶۸	۵,۱۳۴	۶,۰۸۴	۶,۰۳۴	۶,۰۳۸	۶,۰۴۷	۶,۳۲۴	۵,۳۷۱	۵,۲۰۶	۵,۰۸۵	۴,۹۴۱	۴,۲۳۳	-۱۴%
هرات	بهترین پودر	۳,۳۸۰	۴,۴۲۹	۵,۳۵۴	۷,۹۶۸	۷,۸۵۸	۷,۹۶۳	۸,۵۳۷	۷,۹۴۰	-	-	-	-	-	-
هرات	مورفین	۳,۳۸۴	۳,۵۹۹	۳,۸۱۴	۵,۹۴۰	۵,۸۲۳	-	-	-	-	-	-	۵,۶۳۹	-	-
فراه	پودر سفید (کریستال) - ۶۰%	۳,۷۷۵	۴,۶۳۷	۵,۷۲۱	۷,۸۲۳	۷,۷۱۷	۶,۹۲۴	۶,۹۷۲	۷,۸۷۰	۷,۰۶۷	۶,۹۸۹	۶,۸۷۶	۶,۴۴۴	۷,۲۷۸	+۱۳%
فراه	پودر سفید (کریستال) - ۴۰%	۳,۹۸۳	۵,۱۲۲	۶,۱۶۱	۸,۶۹۲	۹,۱۲۱	۸,۶۹۰	۸,۸۹۳	۶,۴۶۴	۵,۹۳۶	۵,۸۴۸	۶,۰۵۲	۵,۶۳۹	۵,۸۲۲	+۳%
فراه	مورفین	۳,۳۱۹	۴,۴۲۹	۵,۴۲۷	۶,۰۸۴	۷,۰۱۶	۶,۳۰۱	۶,۴۰۳	۶,۳۲۴	۵,۲۲۹	۵,۱۳۵	۵,۸۷۳	۵,۳۷۰	۵,۵۳۱	+۳%
نیمروز	پودر سفید (کریستال) - ۶۰%	۳,۰۲۰	۳,۲۱۱	۳,۸۱۴	۴,۴۱۸	۴,۴۲۰	۴,۰۹۹	۵,۳۵۷	۵,۳۵۴	۷,۰۴۰	۷,۱۶۲	۷,۱۳۱	۷,۴۹۹	-	-
نیمروز	پودر سفید (کریستال) - ۴۰%	۲,۶۸۹	۳,۲۲۷	۳,۵۴۹	۳,۵۰۸	۳,۴۶۲	۴,۴۵۲	۴,۵۲۴	۴,۵۲۱	۵,۰۷۳	۵,۳۲۱	۴,۷۲۸	۴,۷۴۲	۴,۰۴۹	-۱۵%
نیمروز	بهترین پودر	۳,۳۸۰	۴,۰۸۳	۵,۱۳۴	۵,۷۹۵	۶,۳۱۴	۶,۱۹۰	-	-	-	-	-	-	۴,۲۴۶	-
نیمروز	مورفین	-	-	-	-	-	-	-	-	-	-	-	-	-	-

جدول ۹: قیمت فی کیلوگرام انواع مختلف هیروئین و قیمت مورفین به سایر واحد های پولی غیر از دلار امریکائی

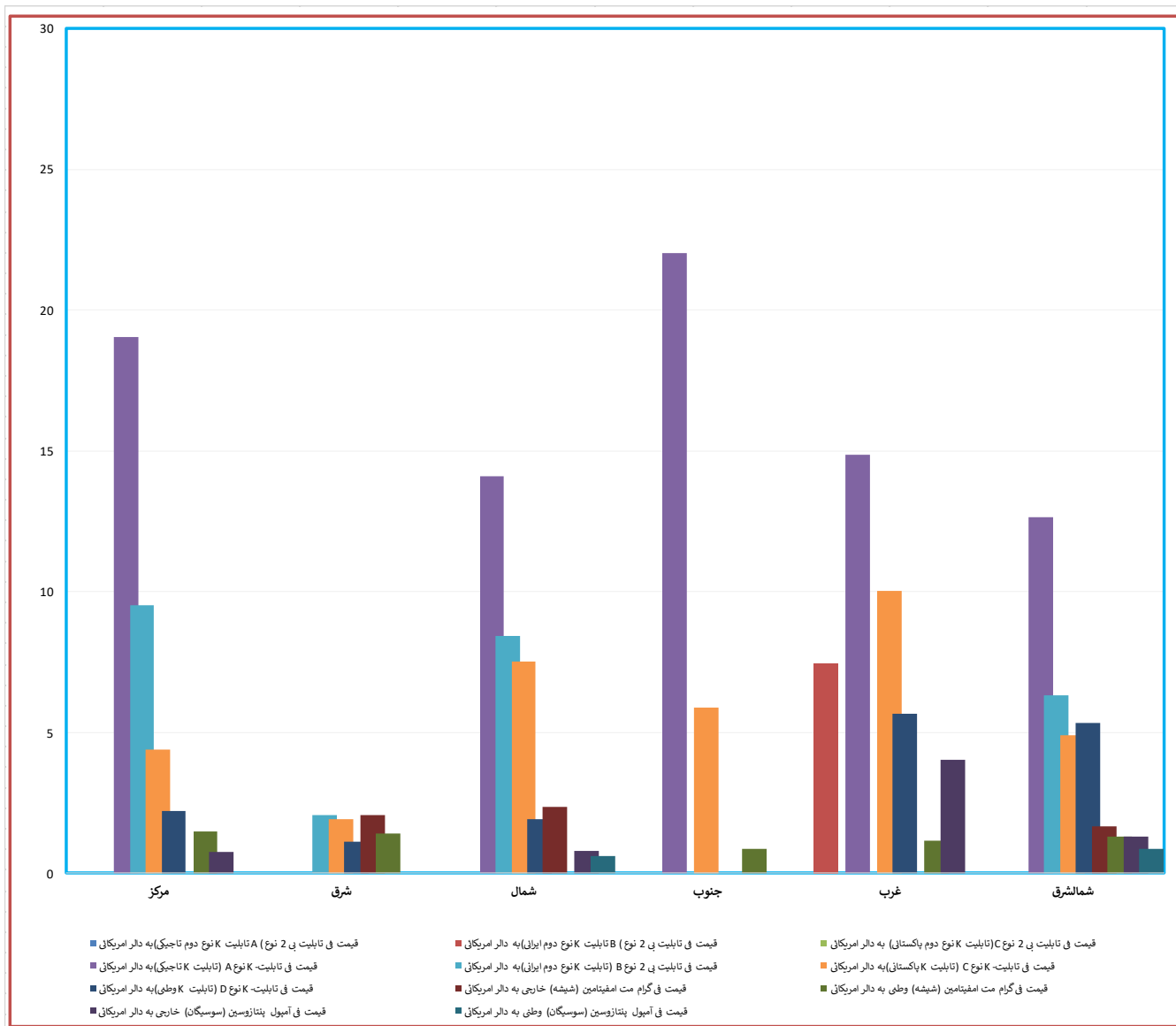
ولایت	انواع هیروئین	واحد پولی محلی	قیمت یک کیلو گرام انواع مختلف هیروئین به واحد پولی محلی		تغییر به %
			اگست 2024	سپتمبر 2024	
بدخشان	بتن(100)	افغانی	752,000	759,000	+1%
بدخشان	پودر سفید(کرسنال) - 60%	افغانی	522,000	526,000	+0.8%
تخار	بتن(100)	افغانی	671,600	681,600	+1%
تخار	پودر سفید(کرسنال) - 60%	افغانی	511,000	531,000	+4%
تخار	پودر سفید(کرسنال) - 40%	افغانی	428,500	338,500	-21%
کنز	پودر سفید(کرسنال) - 60%	افغانی	490,000	432,000	-12%
ننګرهار	پودر سفید (بتن)	روپه پاکستانی	2,432,000	2,423,000	-0.4%
ننګرهار	بهترین پودر	روپه پاکستانی	2,212,000	2,080,000	-6%
ننګرهار	چره # 1	روپه پاکستانی	448,000	442,000	-1%
ننګرهار	چره # 2	روپه پاکستانی	225,000	218,000	-3%
ننګرهار	خطه # 1	روپه پاکستانی	133,000	125,000	-6%
ننګرهار	خطه # 2	روپه پاکستانی	104,000	100,000	-4%
فاریاب	پودر سفید (بتن) با کیفیت بالا - 60 %	افغانی	420,000	415,000	-1%
فاریاب	پودر سفید (بتن) با کیفیت پائین - 40 %	افغانی	368,000	362,000	-2%
بلخ	پودر سفید (بتن) با کیفیت بالا - 60 %	افغانی	476,000	475,000	-0.2%
بلخ	پودر سفید (بتن) با کیفیت پائین - 40 %	افغانی	385,000	383,000	-1%
بلخ	بهترین پودر - 20%	افغانی	207,000	205,000	-1%
هلمند	پودر سفید (بتن) با کیفیت بالا	روپه پاکستانی	1,750,000	1,650,000	-6%
هلمند	پودر سفید (بتن) با کیفیت پائین	روپه پاکستانی	1,700,000	1,600,000	-6%
هلمند	پودر سفید(کرسنال) - 60%	روپه پاکستانی	2,450,000	2,350,000	-4%
هلمند	پودر سفید(کرسنال) - 40%	روپه پاکستانی	2,390,000	2,290,000	-4%
هلمند	مورفین	روپه پاکستانی	-	-	-
کندهار	پودر سفید (بتن) با کیفیت بالا	روپه پاکستانی	1,750,000	1,650,000	-6%
کندهار	پودر سفید (بتن) با کیفیت پائین	روپه پاکستانی	1,700,000	1,600,000	-6%
کندهار	پودر سفید(کرسنال) - 60%	روپه پاکستانی	2,400,000	2,300,000	-4%
کندهار	پودر سفید(کرسنال) - 40%	روپه پاکستانی	2,340,000	2,240,000	-4%
کندهار	مورفین	روپه پاکستانی	-	-	-
بادغیس	پودر سفید(کرسنال) - 40%	افغانی	282,000	280,000	-1%
هرات	پودر سفید(کرسنال) - 60%	افغانی	480,000	480,000	0%
هرات	پودر سفید(کرسنال) - 40%	افغانی	345,000	285,000	-17%
هرات	بهترین پودر	افغانی	-	-	-
هرات	مورفین	افغانی	-	-	-
فراه	پودر سفید(کرسنال) - 60%	افغانی	450,000	490,000	+9%
فراه	پودر سفید(کرسنال) - 40%	افغانی	393,750	392,000	-0.4%
فراه	مورفین	افغانی	375,000	372,400	-1%
نیمروز	پودر سفید(کرسنال) - 60%	افغانی	523,624	-	-
نیمروز	پودر سفید(کرسنال) - 40%	افغانی	331,130	272,601	-18%
نیمروز	بهترین پودر	افغانی	-	285,899	-
نیمروز	مورفین	افغانی	-	-	-

۵. مواد مخدر صنعتی

مواد مخدر صنعتی یک ماده کیمیایی خطرناک است و اثر شدید بر صحت دارد و بعد از مدت طولانی مصرف کننده را معتاد می سازد و به طور بالقوه زندگی را تهدید می کند. مصرف کنندگان اصلی مواد مخدر صنعتی در افغانستان جوانان هستند؛ بخاطریکه تولیدات آنها ارزان و برای جوانان در همه جا، در فروشگاهها، در فروشگاه های مواد مخدر و محافل آسان قابل دسترس هستند.

مواد مخدر صنعتی میتواند معتادکننده باشد و صحت هر فرد را در زندگی روزمره شدیداً تهدید کند. مت امفیتامین، تابلت (MDMA) K و پنتازوسین (سوسیگان) در افغانستان قابل دسترس هستند که مت امفیتامین به نام های مختلف در افغانستان به فروش میرسد و شیشه نام رایج مت امفیتامین است؛ به همین نام هم آسان و هم ارزان برای جوانان قابل دسترس می باشد.

شکل ۴: قیمت انواع مواد مخدر صنعتی به دالر آمریکایی، بابت ماه سپتمبر سال ۲۰۲۴ میلادی



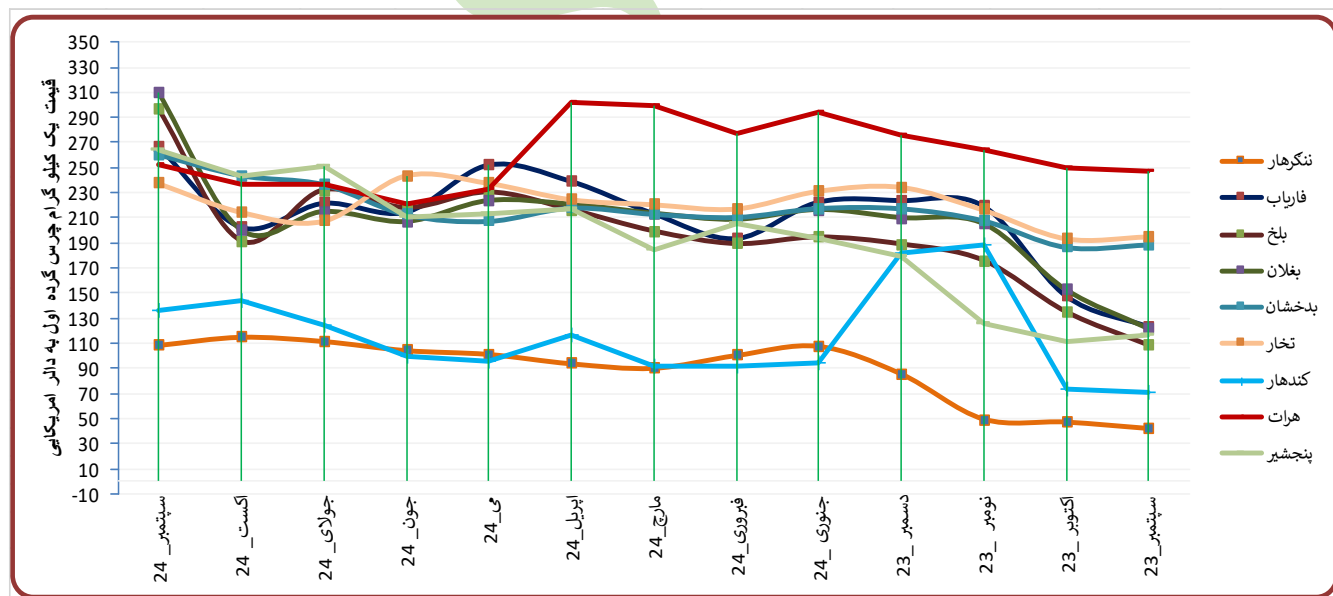
۶. چرس

عمدتاً سه نوع چرس (گرده ۱، ۲، و ۳) در افغانستان قابل دسترس میباشد که به ترتیب دارای کیفیت بهترین، متوسط و خوب است. چرس درجه یک (شیرک) در ولایت بدخشان بوده که به دلیل کیفیت خالص آن گران ترین قیمت را دارا میباشد. طبق معلومات بخش لابراتوار مواد مخدر معینیت مبارزه علیه مواد مخدر، چرس ولایت پنجشیر نیز دارای کیفیت بلند می باشد. پیش از این چرس درجه یک (پتنوسی) از ولایت بلخ به دلیل کیفیت بلند قیمت ترین و مشهور ترین بود؛ اما بخاطر اینکه آنرا با چرس دارای کیفیت پایین ترکیب میکنند، ارزش و تقاضای آن کاهش یافته است.

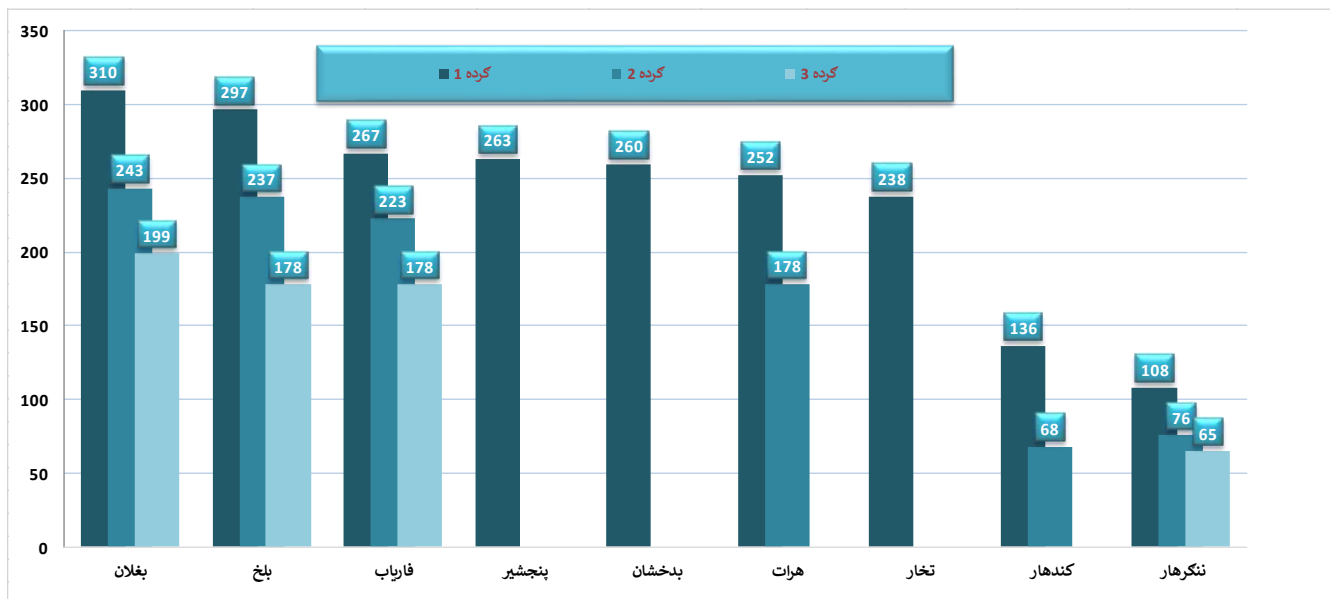
جدول ۱۱: قیمت فی کیلو گرام انواع مختلف چرس در افغانستان، به دالر امریکائی طی ماه های سپتمبر ۲۰۲۳ - سپتمبر ۲۰۲۴

ولایت	انواع گرده های چرس	سپتمبر ۲۳	اکتوبر ۲۳	نومبر ۲۳	دسمبر ۲۳	جنوری ۲۴	فبروری ۲۴	مارچ ۲۴	اپریل ۲۴	می ۲۴	جون ۲۴	جولای ۲۴	اگست ۲۴	سپتمبر ۲۴	تغییرات نرخ (اگست - سپتمبر) %
ننگرهار	گرده ۱	41	47	49	86	108	100	90	94	101	104	112	115	108	-6%
ننگرهار	گرده ۲	36	39	42	64	79	72	65	68	69	72	77	79	76	-4%
ننگرهار	گرده ۳	21	25	28	43	57	54	50	52	56	54	61	68	65	-5%
فاریاب	گرده ۱ (شیرک)	124	148	220	224	223	194	214	239	252	215	222	203	267	+32%
فاریاب	گرده ۲ (مورچه جوشی)	103	121	176	188	195	166	185	204	208	186	189	171	223	+30%
فاریاب	گرده ۳ (خاکه)	64	81	147	159	167	138	143	162	150	135	140	131	178	+35%
بلخ	گرده ۱ (پتنوسی)	108	135	176	189	194	189	199	216	230	218	232	192	297	+55%
بلخ	گرده ۲ (مورچه جوشی)	79	94	147	145	167	154	171	190	195	182	198	153	237	+55%
بلخ	گرده ۳ (خاکه)	41	54	117	116	139	140	142	157	172	163	175	123	178	+45%
بغلان	گرده ۱ (خاکه)	121	152	205	210	216	209	213	221	224	207	215	200	310	+55%
بغلان	گرده ۲ (مورچه جوشی)	98	120	147	152	146	146	157	173	177	160	172	157	243	+55%
بغلان	گرده ۳ (خاکه)	68	90	117	116	119	111	121	132	134	125	139	129	199	+55%
بدخشان	گرده ۱ (شیرک)	189	187	208	217	210	210	213	218	207	213	236	243	260	+7%
تخار	گرده ۱ (شیرک)	195	194	217	235	232	217	225	238	244	244	208	215	238	+11%
کندهار	گرده ۱ (شیرک)	71	74	189	182	94	92	92	116	96	100	124	144	136	-5%
کندهار	گرده ۲	46	48	149	143	52	49	48	52	44	48	56	76	68	-10%
کندهار	گرده ۳	-	-	-	-	-	-	-	-	-	-	-	-	-	-
هرات	گرده ۱ (شیرک)	247	249	264	275	295	277	299	302	233	221	236	215	252	+18%
هرات	گرده ۲ (مورچه جوشی)	111	118	125	123	126	118	135	141	155	136	143	150	178	+19%
پنجشیر	گرده ۱ (پخته)	116	111	125	180	193	205	184	217	213	210	251	243	263	+8%
پنجشیر	گرده ۲ (خاکه)	-	-	-	-	-	-	-	-	-	-	-	-	-	-

شکل ۵: اوسط قیمت فی کیلو گرام چرس (گرده ۱ با بهترین کیفیت) به دالر امریکائی طی ماه های سپتمبر (۲۰۲۳ - ۲۰۲۴)



شکل ۶: قیمت فی کیلو گرام انواع مختلف چرس در افغانستان به دالرامریکائی طی ماه سپتمبر ۲۰۲۴



جدول ۱۲: قیمت فی کیلو گرام انواع مختلف چرس در افغانستان به واحد های پولی محلی طی ماه های اگست ۲۰۲۴ - سپتمبر ۲۰۲۴

تغییرات به %	قیمت فی کیلو گرام انواع مختلف چرس به واحد پولی محلی		واحد پولی محلی	انواع گرده چرس	ولایت
	سپتمبر 2024	اگست 2024			
-6%	30,000	32,000	روپه پاکستانی	گرده # 1	ننگرهار
-5%	21,000	22,000	روپه پاکستانی	گرده # 2	
-5%	18,000	19,000	روپه پاکستانی	گرده # 3	
+27%	18,000	14,200	افغانی	گرده # 1 (شیرک)	فاریاب
+25%	15,000	12,000	افغانی	گرده # 2 (مورچه جوشی)	
+30%	12,000	9,200	افغانی	گرده # 3 (خاکه)	
+49%	20,000	13,400	افغانی	گرده # 1 (یطنوسی)	بلخ
+50%	16,000	10,700	افغانی	گرده # 2 (مورچه جوشی)	
+40%	12,000	8,600	افغانی	گرده # 3 (خاکه)	
+50%	21,000	14,000	افغانی	گرده # 1 (چکی)	بغلان
+50%	16,500	11,000	افغانی	گرده # 2 (مورچه جوشی)	
+50%	13,500	9,000	افغانی	گرده # 3 (خاکه)	
+3%	17,500	17,000	افغانی	گرده # 1 (شیرک)	بدخشان
+7%	16,000	15,000	افغانی	گرده # 1 (شیرک)	تخار
-6%	37,778	40,000	روپه پاکستانی	گرده # 1 (شیرک)	کندهار
-11%	18,889	21,111	روپه پاکستانی	گرده # 2	
-	-	-	روپه پاکستانی	گرده # 3	
+13%	17,000	15,000	افغانی	گرده # 1 (شیرک)	هرات
+14%	12,000	10,500	افغانی	گرده # 2 (مورچه جوشی)	
+6%	18,000	17,000	افغانی	گرده # 1 (خام)	پنجشیر
-	-	-	افغانی	گرده # 2 (پخته)	

۷. تخم چرس و کوکنار

قیمت تخم چرس و کوکنار از (۱۷) ولایت افغانستان جمع آوری میگردد که در جدول ذیل درج گردیده است.

جدول ۱۳: قیمت دانه های چرس و کوکنار به سایر واحد های پولی به غیر از دالر آمریکایی، طی ماه های اگست ۲۰۲۴ - سپتمبر ۲۰۲۴

ولایت	انواع دانه ها	واحد پولی محلی	قیمت فی کیلو گرام دانه چرس و دانه تریاک به واحد پولی محلی		تغییرات به %
			اگست 2024	سپتمبر 2024	
بدخشان	دانه تریاک (خشخاش)	افغانی	95	84	-12%
	دانه چرس (بنگانه)	افغانی	55	48	-13%
تخار	دانه تریاک (خشخاش)	افغانی	130	115	-12%
	دانه چرس (بنگانه)	افغانی	80	75	-6%
بلخ	دانه تریاک (خشخاش)	افغانی	75	70	-7%
	دانه چرس (بنگانه)	افغانی	70	66	-6%
بغلان	دانه تریاک (خشخاش)	افغانی	80	75	-6%
	دانه چرس (بنگانه)	افغانی	70	70	0%
فاریاب	دانه تریاک (خشخاش)	افغانی	120	110	-8%
	دانه چرس (بنگانه)	افغانی	75	70	-7%
هرات	دانه تریاک (خشخاش)	افغانی	100	100	0%
	دانه چرس (بنگانه)	افغانی	85	85	0%
فراه	دانه تریاک (خشخاش)	افغانی	130	150	+15%
	دانه چرس (بنگانه)	افغانی	85	80	-6%
هلمند	دانه تریاک (خشخاش)	افغانی	73	71	-2%
	دانه چرس (بنگانه)	افغانی	53	55	+3%
کندهار	دانه تریاک (خشخاش)	افغانی	73	71	-2%
	دانه چرس (بنگانه)	افغانی	53	55	+3%
زابل	دانه تریاک (خشخاش)	افغانی	81	79	-2%
	دانه چرس (بنگانه)	افغانی	59	60	+3%
ارزگان	دانه تریاک (خشخاش)	افغانی	70	68	-2%
	دانه چرس (بنگانه)	افغانی	56	57	+3%
ننگرهار	دانه تریاک (خشخاش)	روپه پاکستانی	315	325	+3%
	دانه چرس (بنگانه)	روپه پاکستانی	180	170	-6%
کنر	دانه تریاک (خشخاش)	روپه پاکستانی	-	200	-
	دانه چرس (بنگانه)	روپه پاکستانی	-	-	-
لغمان	دانه تریاک (خشخاش)	روپه پاکستانی	180	-	-
	دانه چرس (بنگانه)	روپه پاکستانی	125	-	-
کابل	دانه تریاک (خشخاش)	افغانی	180	170	-6%
غزنی	دانه چرس (بنگانه)	افغانی	-	-	-
کاپیسا	دانه تریاک (خشخاش)	افغانی	130	170	+31%

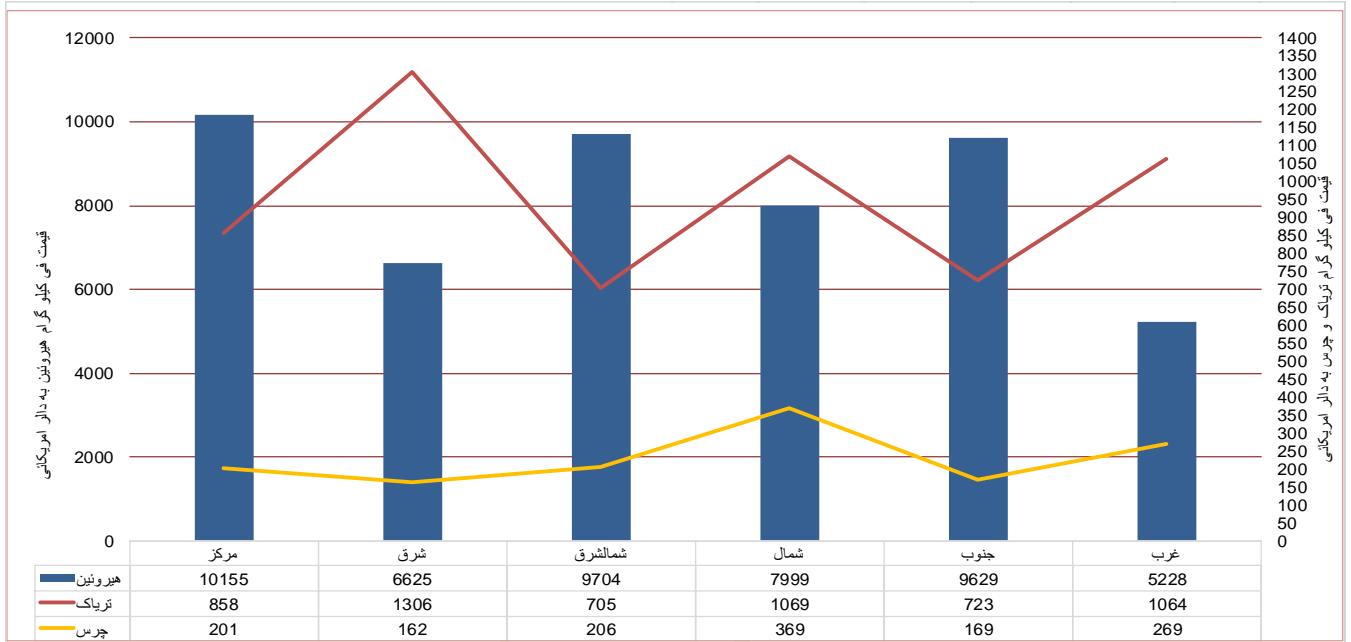
جدول ۱۴: اوسط قیمت فی کیلو گرام تخم چرس و تخم کوکنار در افغانستان به دالر امریکائی طی ماه های سپتمبر (۲۰۲۳ - ۲۰۲۴)

انواع دانه ها	سپتمبر_23	اکتوبر_23	نومبر_23	دسمبر_23	جنوری_24	فبروری_24	مارچ_24	اپریل_24	می_24	جون_24	جولای_24	اگست_24	سپتمبر_24	افزایش/کاهش (%)
دانه چرس (بنگانه)	0.882	0.923	0.929	0.924	0.933	1.105	1.016	0.980	1.105	1.054	0.920	0.882	0.940	+7%
دانه کوکنار (خشخاش)	1.314	1.336	1.442	1.417	1.603	1.978	1.669	1.659	1.679	1.553	1.468	1.407	1.438	+2%

۸. قیمت هیروئین، تریاک و چرس در سطح مصرف کنندگان

قیمت هیروئین، تریاک و چرس از مناطق مختلف افغانستان در سطح مصرف کنندگان جمع آوری گردیده که کیفیت مواد تولید شده نظر به مناطق مختلف از هم فرق میکند.

شکل ۷: اوسط منطوقی قیمت هیروئین، تریاک و چرس در سطح مصرف کنندگان به دلار امریکائی طی ماه سپتمبر ۲۰۲۴



جدول ۱۵: اوسط قیمت هیروئین، تریاک و چرس به سطح مصرف کنندگان در افغانستان به دلار امریکائی طی ماه های سپتمبر (۲۰۲۳ - ۲۰۲۴)

انواع مواد مخدر	اوسط قیمت فی کیلوگرام به دلار امریکائی													
	سپتمبر ۲۳	اکتوبر ۲۳	نومبر ۲۳	دسمبر ۲۳	جنوری ۲۴	فبروری ۲۴	مارچ ۲۴	اپریل ۲۴	می ۲۴	جون ۲۴	جولای ۲۴	اگست ۲۴	سپتمبر ۲۴	تغییرات نرخ (اگست - سپتمبر) %
هیروئین	4,413	4,463	5,605	7,997	7,150	7,624	7,427	7,928	8,688	7,398	7,398	8,016	8,688	+8%
تریاک	456	496	592	1,502	850	812	867	896	885	871	954	922	934	+1%
چرس	148	165	216	264	214	214	210	226	224	217	226	224	234	+5%

۹. قیمت اسیتیک انهایدراید

جدول ۱۶: اوسط قیمت فی لیتر اسیتیک انهایدراید در افغانستان به دلار امریکائی طی ماه های سپتمبر (۲۰۲۳ - ۲۰۲۴)

انواع تیزاب ها	سپتمبر ۲۳	اکتوبر ۲۳	نومبر ۲۳	دسمبر ۲۳	جنوری ۲۴	فبروری ۲۴	مارچ ۲۴	اپریل ۲۴	می ۲۴	جون ۲۴	جولای ۲۴	اگست ۲۴	سپتمبر ۲۴	تغییرات نرخ (اگست - سپتمبر) %
اسیتیک انهایدراید - A* (جرمنی)	160	178	191	182	243	232	245	255	223	204	210	207	220	+6%
اسیتیک انهایدراید - B* (جاپانی)	-	-	-	-	-	-	-	-	-	-	-	-	-	-
اسیتیک انهایدراید - C* (هندی)	66	72	91	143	122	119	126	133	145	155	159	166	155	-7%
اسیتیک انهایدراید - D* (پاکستان)	57	61	88	136	104	90	72	77	80	152	156	161.6	160	-1%
اسیتیک انهایدراید - E* (چینی)	168	179	182	203	203	193	199	206	204	198	199	194	179	-8%
اسیتیک انهایدراید - F* (ایرانی)	85	92	108	116	131	134	103	105	109	96	114	112	120	+7%

۱۰. قیمت اومان

اومان یکی از بوته های است که در زون های مختلف افغانستان به صورت طبیعی می روید. ازین بوته که به نام "افدرا" نیز یاد میگردد، در تولید مت امفیتامین (شیشه) استفاده میگردد. این گیاه در ترکیب خود از ۳-۵ فیصد مواد "افدرین" داشته که در کارخانه های مواد مخدر از افدرین با استفاده از تیزاب های مخصوص مانند: اسیتون، فاسفورس سرخ، آیودین الکول، تولوین، سلفوریک اسید، سودیم هایدروکساید و هایدروکلوریک اسید، متامفیتامین تولید می گردد. معینیت مبارزه علیه مواد مخدر از ماه سپتمبر سال ۲۰۲۳ م قیمت اومان را نیز شامل گزارش قیمت ماهانه مواد مخدر نموده است.

جدول ۱۷: اوسط قیمت فی کیلو گرام اومان در افغانستان به دالرامریکائی طی ماه های اگست ۲۰۲۴ – سپتمبر ۲۰۲۴

اوسط قیمت فی کیلو گرام "اومان" به تفکیک هر زون به دالر امریکایی			
تغییر به فیصد	سپتمبر_24	اگست_24	زون
-0.5%	0.72	0.73	شمال
+0.4%	0.78	0.776	شمالشرق
-10%	1.15	1.28	غرب
+3%	0.90	0.88	مرکز
-4%	1.40	1.45	جنوب
-4%	1.03	1.07	شرق
-4%	1.01	1.05	اوسط قیمت ها به سطح افغانستان

۱۱. محصولات مشروع

قیمت گندم، پنبه، زعفران، برنج (وارداتی) و برنج (محلی) که از هفت ولایت افغانستان جمع آوری شده است، در جدول مشاهده می گردد.

جدول ۱۸: قیمت فی کیلو گرام گندم، پنبه، زعفران، برنج وارداتی و محلی در افغانستان به واحد پولی محلی ودالر امریکایی طی ماه سپتمبر ۲۰۲۴

ولایت	انواع نباتات	قیمت فی کیلو گرام به روپیه پاکستانی	قیمت فی کیلو گرام به افغانی	قیمت فی کیلو گرام به دالر امریکایی
ننگرهار	گندم	-	27	0.4
ننگرهار	پنبه	-	98	1.5
ننگرهار	برنج وارداتی	-	95	1.4
ننگرهار	برنج تولیدات داخلی	-	44	0.7
بلخ	گندم	-	20	0.3
بلخ	پنبه	-	85	1.3
بلخ	برنج وارداتی	-	90	1.3
بلخ	برنج تولیدات داخلی	-	50	0.7
بدخشان	گندم	-	23	0.3
بدخشان	برنج وارداتی	-	100	1.5
بدخشان	برنج تولیدات داخلی	-	100	1.0
تخار	گندم	-	65	0.3
تخار	برنج وارداتی	-	100	1.5
تخار	برنج تولیدات داخلی	-	59	0.9
هلمند	گندم	-	23	0.3
هلمند	پنبه	-	127	1.9
هلمند	برنج وارداتی	-	76	1.1
کندهار	گندم	-	26	0.4
کندهار	پنبه	-	132	1.9
کندهار	برنج وارداتی	-	75	1.1
هرات	گندم	-	16	0.2
هرات	پنبه	-	170	2.5
هرات	زعفران	-	132000	1961
هرات	برنج وارداتی	-	76	1.1
هرات	برنج تولیدات داخلی	-	58	0.9

جدول ۱۹: اوسط قیمت فی کیلو گرام گندم، پنبه، زعفران، برنج وارداتی و داخلی در افغانستان، به دالر امریکایی از سپتمبر (۲۰۲۳-۲۰۲۴)

انواع نباتات مشروع	سپتمبر_23	اکتوبر_23	نومبر_23	دسمبر_23	جنوری_24	فبروری_24	مارچ_24	اپریل_24	می_24	جون_24	جولای_24	اگست_24	سپتمبر_24	افزایش/کاهش (%)
گندم	0.36	0.40	0.41	0.41	0.40	0.43	0.46	0.38	0.33	0.31	0.29	0.30	0.33	+9%
پنبه	1.97	2.07	2.13	2.07	1.90	1.93	1.88	1.94	1.84	1.77	1.79	1.77	1.77	+2%
زعفران	852	911	969	1100	1014	982	1108	1736	1714	1668	1655	1776	1961	+10%
برنج وارداتی	1.42	1.51	1.50	1.56	1.51	1.64	1.53	1.55	1.46	1.42	1.36	1.29	1.29	+0.2%
برنج تولید محلی	0.81	0.84	0.82	0.88	0.95	0.98	1.10	0.96	0.87	0.85	0.79	0.81	0.82	+2%

۱۲. عوامل عمومی افزایش قیمت انواع مواد مخدر:

- تطبیق فرمان امیر المؤمنین حفظه الله در مورد منع کشت کوکنار و چرس، تولید، استفاده و قاچاق مواد مخدر؛
- منظوری و نشر متحد المال شماره (۱۳) و (۳۲) ماده بی در مورد تعیین جزاهای مشخص برای انواع فعالیت مواد مخدر؛
- تخریب کشت کوکنار و چرس و فابریکه های پروسس مواد مخدر؛
- اراده قاطع مسئولین امارت اسلامی افغانستان در رابطه به جلوگیری از کشت کوکنار و چرس و تخریب مزارع آن؛
- ایجاد اختلال در نظم مارکیت های ذخیره مواد مخدر و کاهش ذخایر آن؛
- موجودیت تقاضای محلی، منطقوی و بین المللی برای مصرف مواد مخدر؛
- و تحت پیگرد قرار گرفتن قاچاقبران مواد مخدر.

۱۳. دلایل افزایش/کاهش قیمت ها در ماه جاری به تفکیک هر بخش

بخش اول تریاک:

تغییرات قیمت تریاک به سطح افغانستان: اوسط قیمت تریاک خشک به سطح افغانستان در مقایسه به ماه قبلی (۱,۵٪ و ۱,۲٪) به سطح مرزعه و تاجران و اوسط قیمت تریاک تازه (۴,۵٪ و ۱,۵٪) به سطح مرزعه و تاجران کاهش یافته است. یکی از دلایل کاهش قیمت تریاک در کشور، افزایش تولید تریاک در کشور پاکستان و حتی عرضه آن در داخل افغانستان، دلیل دوم تنفیذ قانون و جلوگیری از خرید و فروش آن در داخل افغانستان و دلیل سوم کاهش نرخ تومان ایرانی در مقابل دالر امریکایی به نسبت شرایط سیاسی موجود در خاور میانه می باشد.

تغییرات قیمت تریاک به سطح زون ها:

در زون غرب قیمت تریاک نسبت به یک ماه قبل کاهش یافته است که دلیل آن از یک طرف تنفیذ قانون، کمبود خریدار تریاک و افزایش عرضه تریاک تازه می باشد و از جانب دیگر در ولایت غورکارخانه های تولید شیشه فعالیت داشته که توجه دست اندر کاران مواد مخدر را از تریاک و تولید هیروئین به سوی تولید شیشه جلب نموده است. دلیل دیگر کاهش ارزش تومان ایرانی در مقابل دالر امریکایی به نسبت شرایط سیاسی موجود در خاور میانه می باشد.

در زون شمالشرق در این زون قیمت تریاک کاهش داشته است که عمده ترین دلیل آن تنفیذ قانون و تخریب کارخانه های هیروئین می باشد.

در زون شرق در نرخ تریاک نسبت به ماه گذشته کاهش صورت گرفته است که دلیل آن مسدود شدن راه های قاچاق مواد مخدر توسط موظفین امنیتی و همچنان نبود قاچاقبران عمده تریاک در ولایت لغمان می باشد.

در زون شمال قیمت تریاک نسبت به ماه گذشته کاهش یافته است که دلیل آن عرضه تریاک از کشور پاکستان در ولایت های مربوط به این زون می باشد.

در زون مرکز قیمت تریاک نسبت به یکماه قبل کاهش یافته است که عوامل سایر زون ها بالای قیمت تریاک در این زون تأثیر نموده است.

در زون جنوب قیمت تریاک نسبت به ماه گذشته کاهش نموده است عمده ترین دلیل آن افزایش تولید تریاک در کشور پاکستان می باشد.

بخش دوم هیروئین: چون هیروئین از تریاک ساخته می شود بنا بر این کاهش اوسط قیمت تریاک به سطح افغانستان سبب کاهش در قیمت هیروئین گردیده است و عامل دوم تخریب کارخانه های هیروئین به سطح کشور می باشد. افزایش در قیمت دالری هیروئین حقیقی نبوده بلکه به نسبت کاهش قیمت دالر امریکایی در مقابل پول افغانی و کلدالر پاکستانی می باشد.

بخش سوم چرس: قیمت چرس نسبت به یک ماه قبل افزایش نموده است که عمده ترین دلیل آن کاهش تولید چرس به اثر تخریب مزارع آن به سطح کشور می باشد.

بخش چهارم مواد مخدر صنعتی: چنانچه مواد مخدر صنعتی بیشتر مورد استفاده معتادین مواد مخدر قرار می گیرد؛ بنا بر این کاهش در قیمت های انواع تابلت K به اثر جمع آوری معتادین مواد مخدر به وجود آمده است، زیرا متقاضیان اصلی از سطح شهر ها کم شده اند.

افزایش در قیمت های بعضی از مواد مخدر صنعتی حقیقی نبوده بلکه در اثر کاهش نرخ تبادله دالر امریکایی در مقابل پول افغانی و کلدالر پاکستانی می باشد.

۱۴. یادداشت ها، چالش ها و پیشنهادات

مبنی:

اساس و مبنی این گزارش تحلیلی، ارقام قیمت ماهانه مواد مخدر از ولایت های است که عملاً در آن کشت کوکنار و چرس و همچنان کشت زعفران صورت می گیرد. بر علاوه زعفران قیمت گندم، پنبه، زعفران، برنج وارداتی و برنج داخلی نیز شامل این گزارش می باشد در اواخر قیمت گیاه "اومان" که در انگلیسی به اسم Ephedra یاد می شود و از آن در تولید شیشه استفاده می شود نیز شامل این گزارش گردیده است.

شرح موضوع:

- به همه معلوم است که در کشور ما در طول سالهای متمادی کشت و تولید کوکنار و چرس و استفاده از انواع مواد مخدر به گونه چشمگیری وجود داشت و در حدود ۴ میلیون هموطنان ما که شامل جوانان، اطفال، مرد و زن میگردیدند، به انواع مواد مخدر معتاد گردیده بودند.
- خوشبختانه بعد از صدور فرمان رهبری امارت اسلامی افغانستان معینیت مبارزه علیه مواد مخدر تصمیم قاطعانه در مورد مبارزه با ابعاد مختلف مواد مخدر از قبیل کشت کوکنار و چرس، تولید، قاچاق و استفاده مواد مخدر اتخاذ نموده است. که در نتیجه سطح کشت کوکنار و چرس در ولایت های افغانستان به گونه چشمگیری کاهش نموده است. در سال جاری تخریب مزارع کوکنار و چرس به صورت جدی در افغانستان جریان دارد که در این زمینه پولیس مبارزه علیه مواد مخدر دست آورد های قابل تحسین داشته است. ریاست سروی و تحلیل مواد مخدر سروی های مختلف را غرض بدست آوردن ارقام کشت و تولید کوکنار و چرس، قاچاق مواد مخدر وسایر سروی ها عندالموقع انجام می دهد.
- یکی از سروی های که در مدت ۲۱ سال متواتر انجام یافته است سروی نظارت از قیمت انواع مواد مخدر می باشد که گزارش تحلیلی این سروی به صورت ماهوار به سطح کشور ترتیب و نتایج آن رسماً به مقامات ذیصلاح ارائه میگردد.
- طبیعی است که بعد از صدور فرمان مقام عالی رهبر امارت اسلامی افغانستان در خصوص مبارزه همه جانبه با مواد مخدر، کشت و تولید کوکنار و چرس به سطح افغانستان کاهش قابل ملاحظه نموده است.
- از جانب دیگر کاهش تولید به نوبه خود سبب کاهش عرضه تریاک و چرس گردیده است. تیوری های اقتصادی بیانگر این مطلب است که کاهش عرضه یک محصول در صورتیکه تقاضا به آن ثابت باشد، سبب افزایش سر سام آور قیمت همان محصول میگردد. از همین جا است که ما شاهد افزایش قیمت تریاک، چرس و انواع مواد مخدر صنعتی (تابلیت، ک، شیشه و سوسیگان) بعد از صدور فرمان مقام عالی رهبری امارت اسلامی افغانستان هستیم. افزایش قیمت ها تا زمانی وجود خواهد داشت که کشت و تولید کوکنار و چرس در افغانستان رو به کاهش باشد؛ در غیر آن معادله فعلی تغییر خواهد کرد.

چالش ها و مشکلات:

پیشنهادات:

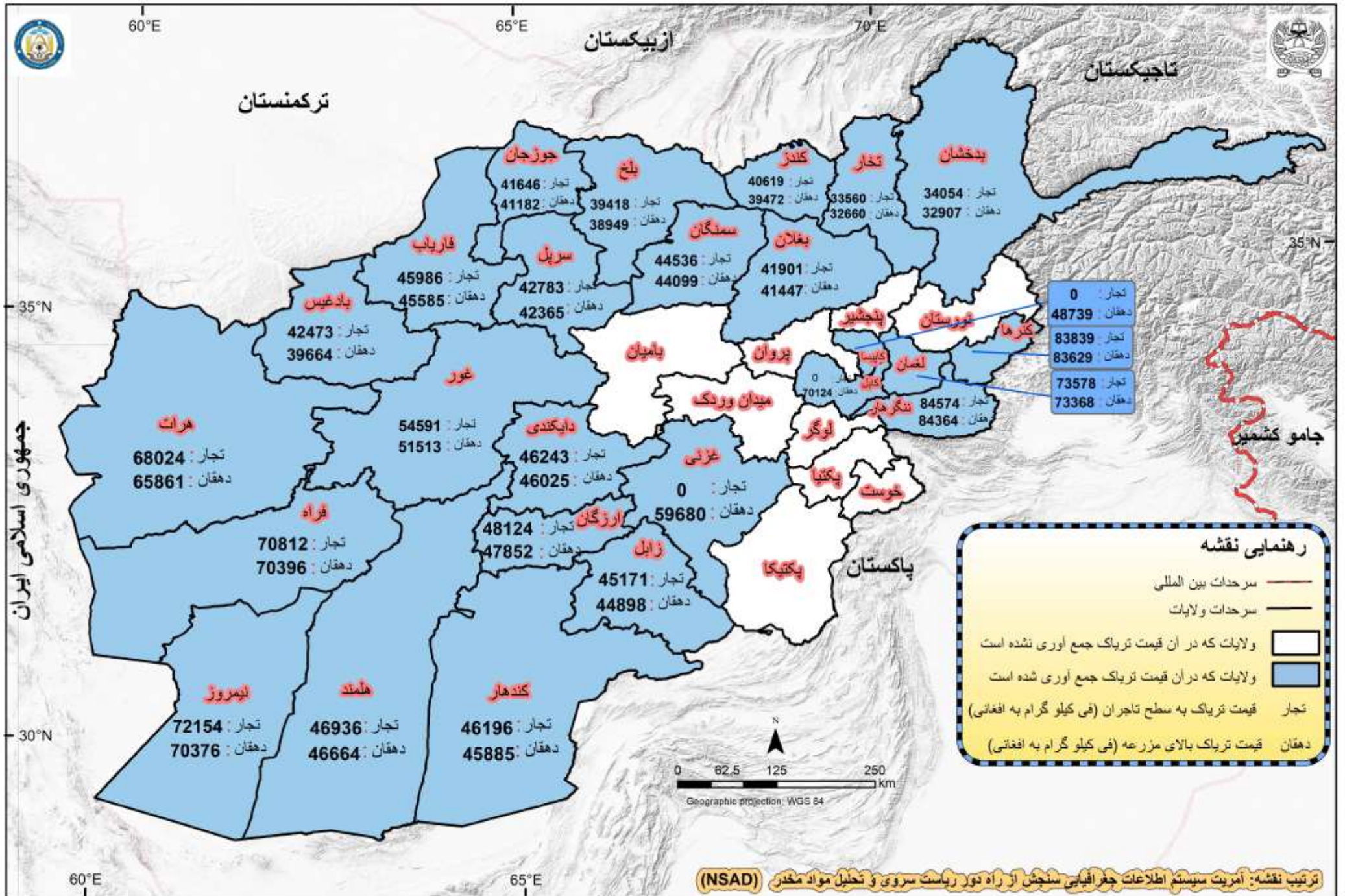
۱۵. میتودولوژی / روش انجام کار

- ❖ قیمت ها در هفته آخر هر ماه از حدود بیست کشاورز و به تعداد مساوی از تاجران توسط هماهنگ کنندگان ریاست سروی و تحلیل مواد مخدر جمع آوری میگردد.
- ❖ قیمت تریاک از مجموع ۳۴ ولایت از ۲۵ ولایت آن جمع آوری میگردد مانند بدخشان، بغلان، بادغیس، بلخ، فراه، فاریاب، غور، هلمند، هرات، کندهار، کنر، کندز، لغمان، ننگرهار، نیمروز، ارزگان، دایکندی، تخار، سرپل، سمنگان، جوزجان و زابل، کابل، غزنی، و کاپیسا. قیمت تریاک خشک و تازه از دهاقین در سطح مزارع و از تاجران جمع آوری میگردد.
- ❖ قیمت انواع مختلف هیروئین و مورفین از دوازده ولایت افغانستان که شامل ولایت های بدخشان، تخار، کندز، بلخ، فاریاب، بادغیس، هلمند، کندهار، ننگرهار، هرات، نیمروز و فراه می شود، جمع آوری میگردد. قیمت چرس از هشت ولایت افغانستان جمع آوری شده است مانند بدخشان، بلخ، فاریاب، هرات، ننگرهار، کندهار، تخار و پنجشیر. چرس گرده # ۱ (پطنوسی) در ولایت بلخ یک گرده جدید در ماه جنوری ۲۰۲۱ گزارش شده است.
- ❖ قیمت تعدادی از نباتات مشروع مانند گندم، زعفران، پنبه، برنج وارداتی و محلی همچنان از هفت ولایت افغانستان جمع آوری شده است که شامل این گزارش می باشد.
- ❖ قیمت تخم های کوکنار، تخم چرس و همچنان قیمت انواع استیک انهاپراید در این گزارش شامل هستند.
- ❖ همچنان قیمت های مواد مخدر با در نظر داشت واحد پولی محلی به منظور تجزیه و تحلیل دقیق تهیه گردیده با آنکه اوسط قیمت های محلی به دالر نیز محاسبه گردیده است، در سطح محلی اوسط قیمت ها انعکاس دهنده واحد پولی محلی است بجز زون غرب که قیمت ها به دو واحد پولی جداگانه (پول افغانی و تومان ایرانی) گزارش شده است.
- ❖ قیمت ها به واحد پول های مختلف از مناطق مختلف گزارش شده است. قیمت ها در منطقه شرقی (کنر، لغمان و ننگرهار) و زون جنوب (کندهار، هلمند، ارزگان و زابل) به کلدان پاکستانی گزارش شده است. قیمت ها در زون شمال (بلخ، بغلان، فاریاب، سرپل، سمنگان و جوزجان) و شمال شرق (بدخشان، کندز، تخار) به واحد پولی افغانی گزارش شده است. با آنکه قیمت ها در زون غرب کشور (هرات، نیمروز، فراه، بادغیس و غور) به دو کتگوری متفاوت افغانی و تومان ایرانی گزارش شده است با آنهم تبدیل قیمت هابه دالر امریکائی با استفاده از تبدیلی اویندا. کام (oanda.com) در زمان نظارت صورت گرفته است.
- ❖ قیمت مواد مخدر صنعتی (فی گرام مت امفیتامین (شیشه) ، فی امپول سوسیگان (پنتازوسین)، فی تابلت، تابلت K در شش زون به دالر آمریکایی گزارش شده است که شامل ولایت های (کابل، ننگرهار، لغمان، کنر، فاریاب، جوزجان، سرپل، بلخ، سمنگان، بغلان، هلمند، کندهار، زابل، بادغیس، هرات، غور، فراه، نیمروز، بدخشان، تخار، و کندز) می باشد. مت امفیتامین به نام های مختلف در افغانستان به فروش می رسد که شیشه نام شناخته شده برای مت امفیتامین است.
- ❖ در ماه سپتمبر سال ۲۰۲۳ قیمت بوته اومان (اِدر) نیز شامل گزارش سروی قیمت ماهانه مواد مخدر گردیده است.

جدول ۲۰: تعداد مشاهدات قیمت تریاک خشک و تازه

تعداد ولایات که از آن قیمت ها جمع آوری گردیده است	تعداد مشاهدات و نظارت		انواع تریاک
	از قیمت در سطح تاجران	از قیمت بالای مزرعه	
۲۵	۱۷۱ مشاهده	۱۷۴ مشاهده	تریاک خشک
۲۱	۱۰۸ مشاهده	۱۱۴ مشاهده	تریاک تازه

نقشه قیمت تریاک در افغانستان از بابت ماه سپتمبر 2024 ، به پول افغانی





امارت اسلامی افغانستان وزارت امور داخله



معینیت مبارزه علیه مواد مخدر
معاونیت ملکی مبارزه علیه مواد مخدر
ریاست سروی و تحلیل مواد مخدر

