



امارت اسلامی افغانستان
وزارت امور داخله
معینیت مبارزه علیه مواد مخدر
معاونیت منکي مبارزه علیه مواد مخدر
ریاست سروی و تحلیلی مواد مخدر



گزارشی ماهانه نظارت از قیمت مواد مخدر در افغانستان



N
S
A
D



اسد ۱۴۰۳ (جولای ۲۰۲۴)

بِسْمِ اللّٰهِ الرَّحْمٰنِ الرَّحِیْمِ

الحمد لله رب العالمين والصلاة والسلام على سيد المرسلين وعلى اله و اصحابه اجمعين

N.S.A.D

فهرست مطالب

۱	یافته‌های کلیدی.....
۱.۱	روند قیمت موادمخدر.....
۲	مقدمه.....
۳	تریاک.....
۱.۳	تریاک خشک.....
۱.۱.۳	قیمت تریاک خشک بالای مزرعه.....
۲،۱،۳	قیمت در سطح تاجران.....
۲،۳	تریاک خشک (کیفیت چاینکی).....
۱،۲،۳	قیمت بالای مزرعه.....
۲،۲،۳	قیمت در سطح تاجران.....
۳،۳	تریاک تازه.....
۴	هیروئین.....
۵	موادمخدر صنعتی.....
۶	چرس.....
۷	تخم چرس و کوکنار.....
۸	قیمت هیروئین، تریاک و چرس در سطح مصرف کنندگان.....
۹	قیمت اسیتیک انهایدراید.....
۱۰	قیمت اومان.....
۱۱	محصولات مشروع.....
۱۲	عوامل عمومی افزایش قیمت ها.....
۱۳	دلایل (افزایش/کاهش) قیمت ها در ماه جاری به تفکیک هر بخش.....
۱۴	یاد داشت ها، چالش ها و پیشنهادات.....
۱۵	میتودولوژی/ روش انجام گزارش.....

فهرست جدول ها

- جدول ۱: خلاصه قیمت مواد مخدر.....
- جدول ۲: اوسط قیمت منطوقی فی کیلوگرام تریاک خشک بالای مزرعه به دالرامریکائی از جون ۲۰۲۴ - جولای ۲۰۲۴.....
- جدول ۳: اوسط قیمت منطوقی فی کیلوگرام تریاک خشک در سطح تاجران به دالرامریکائی از جون ۲۰۲۴ - جولای ۲۰۲۴.....
- جدول ۴: اوسط قیمت فی کیلوگرام تریاک خشک بالای مزرعه با کیفیت چاینکی به دالر امریکائی.....
- جدول ۵: اوسط قیمت فی کیلوگرام تریاک خشک با کیفیت چاینکی در سطح تاجران به دالر امریکائی.....
- جدول ۶: اوسط منطوقی قیمت تریاک خشک بالای مزرعه و در سطح تاجران به سایر واحد های پولی بغیر از دالرامریکائی.....
- جدول ۷: اوسط منطوقی قیمت تریاک تازه بالای مزرعه و در سطح تاجران به سایر واحد های پولی بغیر از دالرامریکائی.....
- جدول ۸: قیمت فی کیلوگرام انواع مختلف هیروئین در افغانستان به دالر آمریکایی از جولای ۲۰۲۳ - جولای ۲۰۲۴.....
- جدول ۹: قیمت فی کیلوگرام انواع مختلف هیروئین به سایر واحد های پولی غیر از دالرامریکائی.....
- جدول ۱۰: قیمت فی واحد انواع مواد مخدر صنعتی به دالر آمریکایی.....
- جدول ۱۱: قیمت فی کیلوگرام انواع مختلف چرس در افغانستان به دالرامریکائی طی ماه های جولای (۲۰۲۳-۲۰۲۴).....
- جدول ۱۲: قیمت فی کیلوگرام انواع مختلف چرس در افغانستان به واحد های پولی محلی طی ماه جون ۲۰۲۴ - جولای ۲۰۲۴.....
- جدول ۱۳: قیمت دانه های چرس و کوکنار به سایر واحد های پولی به غیر از دالر آمریکایی، طی ماه جون ۲۰۲۴ - جولای ۲۰۲۴.....
- جدول ۱۴: قیمت فی کیلوگرام تخم چرس و کوکنار در افغانستان به دالر امریکائی طی ماه جولای ۲۰۲۳ - جولای ۲۰۲۴.....
- جدول ۱۵: اوسط قیمت هیروئین، تریاک و چرس به سطح مصرف کنندگان به دالر امریکائی طی ماه های جون ۲۰۲۴ - جولای ۲۰۲۴.....
- جدول ۱۶: اوسط قیمت فی لیتر استیک انهدراید در افغانستان به دالرامریکائی طی ماه های جولای ۲۰۲۳ - جولای ۲۰۲۴.....
- جدول ۱۷: اوسط قیمت فی کیلوگرام اومان در افغانستان به دالرامریکائی طی ماه های جون ۲۰۲۴ - جولای ۲۰۲۴.....
- جدول ۱۸: قیمت گندم، پنبه، زعفران، برنج وارداتی و محلی در افغانستان به واحد پولی محلی و دالر امریکای طی ماه جولای ۲۰۲۴.....
- جدول ۱۹: اوسط قیمت گندم، پنبه، زعفران، برنج وارداتی و داخلی در افغانستان، به دالر آمریکایی جولای (۲۰۲۳ - ۲۰۲۴).....
- جدول ۲۰: تعداد مشاهدات قیمت تریاک خشک و تازه.....

فهرست شکل ها

- شکل ۱: اوسط قیمت منطوقی و محلی تریاک خشک در بالای مزرعه از (جون ۲۰۰۴ - جولای ۲۰۲۴).....
- شکل ۲: اوسط قیمت منطوقی فی کیلوگرام تریاک خشک در سطح تاجران به دالرامریکی از جولای (۲۰۲۳ - ۲۰۲۴).....
- شکل ۳: اوسط قیمت محلی فی کیلوگرام تریاک تازه بالای مزرعه و در سطح تاجران به دالر امریکائی از (جون ۲۰۰۵ - جولای ۲۰۲۴).....
- شکل ۴: قیمت انواع مواد مخدر صنعتی به دالر آمریکایی، بابت ماه جولای سال ۲۰۲۴.....
- شکل ۵: اوسط قیمت فی کیلوگرام چرس (گرده ۱ بهترین کیفیت) به دالر امریکائی طی ماه های جولای (۲۰۲۳-۲۰۲۴).....
- شکل ۶: قیمت فی کیلوگرام انواع مختلف چرس در افغانستان به دالرامریکائی طی ماه جولای ۲۰۲۴.....
- شکل ۷: اوسط منطوقی قیمت هیروئین، تریاک و چرس در سطح مصرف کنندگان به دالرامریکائی طی ماه جولای ۲۰۲۴.....

۱. یافته‌های کلیدی

۱.۱ روند قیمت مواد مخدر

جدول ۱: خلاصه قیمت مواد مخدر

انواع مواد مخدر	ماهانه			سالانه	
	تغییر به فیصدی	جولای ۲۰۲۴	جولای ۲۰۲۳	تغییر به فیصدی	جولای ۲۰۲۴
قیمت فی کیلوگرام تریاک خشک بالای مزرعه به دالر امریکائی	-2%	842	313	+169%	842
قیمت فی کیلوگرام تریاک خشک در سطح تاجران به دالر امریکائی	-2%	854	319	+168%	854
قیمت فی کیلوگرام تریاک تازه بالای مزرعه به دالر امریکائی	+8%	598	214	+179%	598
قیمت فی کیلوگرام تریاک تازه در سطح تاجران به دالر امریکائی	+7%	602	220	+173%	602
قیمت فی کیلوگرام هیروئین بتن (100) به دالر امریکائی	-5%	10614	-	-	-
قیمت فی کیلوگرام هیروئین (کرستال) - 60% به دالر امریکائی	-4%	7357	3530	+108%	7357
قیمت فی کیلوگرام هیروئین (کرستال) - 40% به دالر امریکائی	-1%	6047	2844	+113%	6047
قیمت فی کیلوگرام مورفین به دالر امریکائی	+14%	5873	2710	+117%	5873
قیمت فی کیلوگرام چرس (گرده # 1) به دالر امریکائی	+6%	204	108	+88%	204
قیمت فی کیلوگرام چرس (گرده # 2) به دالر امریکائی	+7%	139	80	+73%	139
قیمت فی کیلوگرام چرس (گرده # 3) به دالر امریکائی	+8%	129	61	+109%	129
قیمت فی گرام شیشه (خارجی) به دالر امریکائی	-2%	2.11	1.46	+45%	2.11
قیمت فی گرام شیشه (وطنی) به دالر امریکائی	-7%	1.23	1.13	+9%	1.23
قیمت فی امپول سوسیگان (خارجی) به دالر امریکائی	-2%	1.11	1.166	-5%	1.11
قیمت فی امپول سوسیگان (وطنی) به دالر امریکائی	-2%	0.77	0.56	+37%	0.77
قیمت فی تابلیت K تاجیکی به دالر امریکائی	+1%	14.8	14.1	+5%	14.8
قیمت فی تابلیت K ایرانی به دالر امریکائی	+5%	7.7	7.9	-2%	7.7
قیمت فی تابلیت K پاکستانی به دالر امریکائی	+4%	6.2	7.0	-11%	6.2
قیمت فی تابلیت K وطنی به دالر امریکائی	-3%	3.02	3.24	-7%	3.02

۲. مقدمه

نظارت از قیمت مواد مخدر در افغانستان به طور ماهوار توسط معینیت مبارزه علیه مواد مخدر وزارت امور داخله امارت اسلامی افغانستان صورت می گیرد، نظارت و جمع آوری قیمت مواد مخدر از سال ۱۳۷۳ بدینسو از تعداد ولایات انتخاب شده بدست می آید، قیمت تریاک از (۲۵) ولایت در ماه جاری جمع آوری گردیده است. معلومات جمع آوری شده بیانگر جزئیات و تصویر قیمت مواد مخدر در سطح ولایت های افغانستان میباشد.

قیمت مواد مخدر در رابطه به تشخیص اقتصاد تریاک افغانستان که سالانه در گزارشات سروی مواد مخدر منتشر میگردد به ما کمک مینماید تا از درآمد اقتصادی تریاک افغانستان آگاهی حاصل نمائیم. نظارت از قیمت عمدتاً شامل انواع مواد مخدر، محصولات مشروع و پریکرسرها (مواد پیش ساز) کیمیاوی میگردد؛ اما بر اساس تلاش های جدید، جمع آوری قیمت مواد مخدر ترکیبی (صنعتی) مانند مت امفیتامین خارجی و داخلی (شیشه خارجی و شیشه وطنی)، پنتازوسین خارجی و داخلی (سوسیگان خارجی و سوسیگان وطنی)، تابلیت K نوع (تاجیکی، ایرانی، پاکستانی و وطنی) نیز شامل این پروسه گردید.

از ماه سپتمبر سال ۲۰۲۳ قیمت گیاه اومان که در تولید شیشه به کار برده می شود نیز شامل این گزارش گردیده است.

۳. تریاک

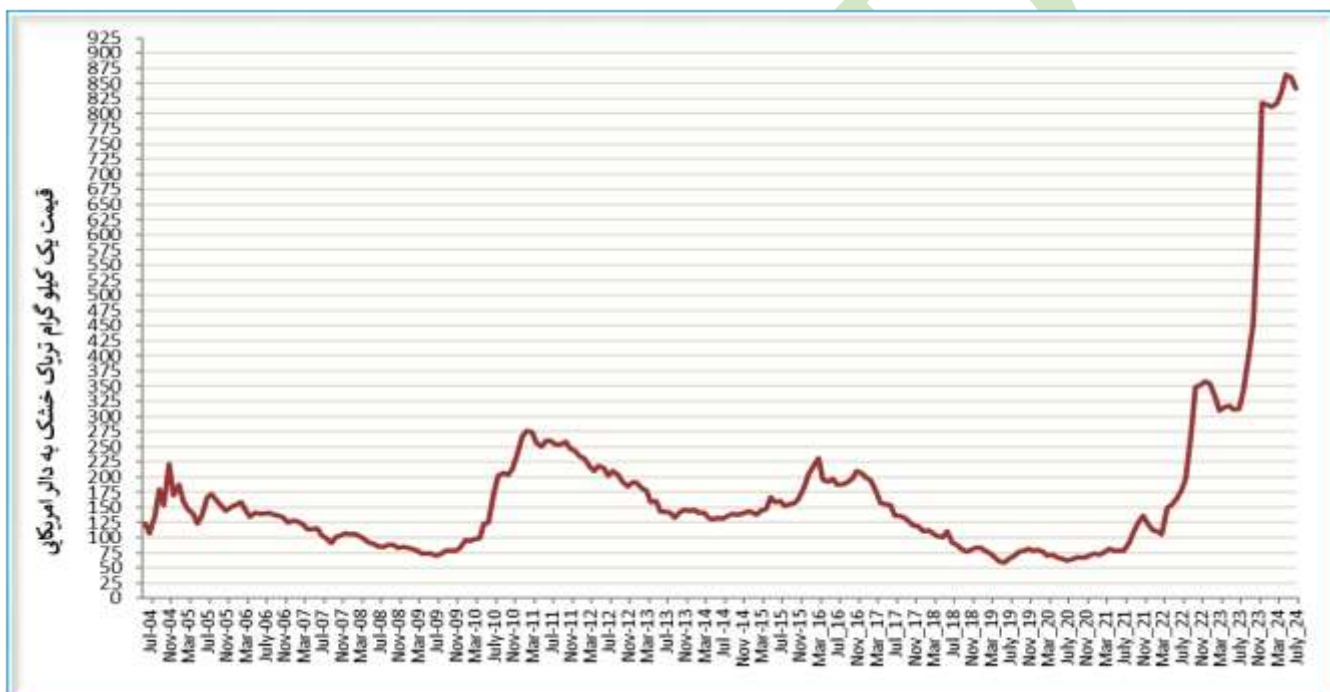
۱.۳. تریاک خشک

۱.۱.۳. قیمت تریاک خشک بالای مزرعه

اوسط قیمت محلی و منطقوی تریاک خشک بالای مزرعه در افغانستان الی ختم ماه جولای سال ۲۰۲۴ فی کیلوگرام ۸۴۲ دالر امریکائی محاسبه گردیده است که ۲٪ کاهش قیمت تریاک خشک را در مقایسه به قیمت ماه جون سال ۲۰۲۴ که فی کیلوگرام به ۸۶۰ دالر امریکائی تخمین گردیده بود، نشان میدهد.

اوسط قیمت تریاک خشک بالای مزرعه در ماه جولای سال ۲۰۲۴ به مقایسه قیمت ماه جولای سال ۲۰۲۳ که فی کیلوگرام ۳۱۳ دالر امریکائی محاسبه گردیده بود، ۱۶۹٪ افزایش یافته است.

شکل ۱: اوسط قیمت منطقوی و محلی تریاک خشک در بالای مزرعه از (جون ۲۰۲۴ - جولای ۲۰۲۴)



جدول ۲: اوسط قیمت منطقوی فی کیلوگرام تریاک خشک بالای مزرعه به دالرامریکائی از (جون ۲۰۲۴ - جولای ۲۰۲۴)

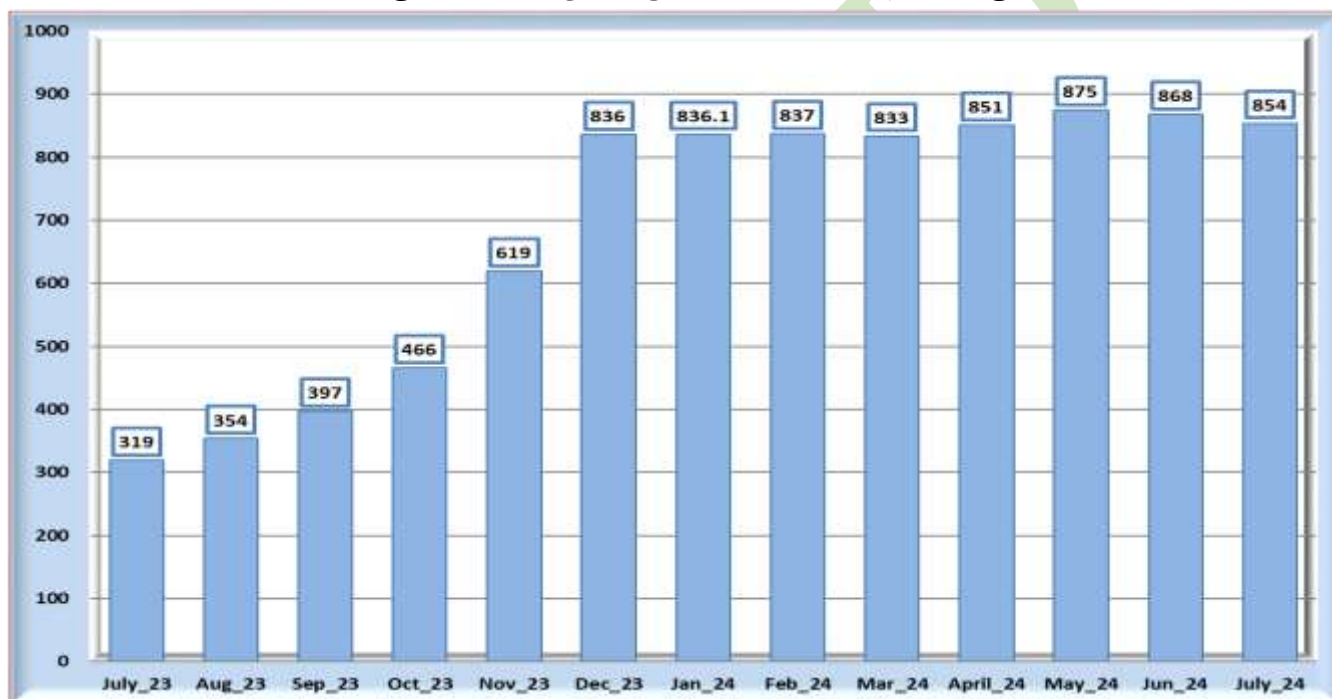
تغییر قیمت به %	قیمت فی کیلوگرام تریاک خشک به دالر امریکائی		زون
	جولای ۲۰۲۴	جون ۲۰۲۴	
-1%	1205	1219	زون شرق (ننگرهار، لغمان و کنر)
+3%	703	684	زون جنوب (هلمند، کندهار، زابل، ارزگان و دایکندی)
+1%	992	979	زون غرب (بادغیس، هرات، غور، فراه و نیمروز)
-15%	620	732	زون شمالشرق (بدخشان، تخار و کندز)
+5%	635	607	زون شمال (بغلان، بلخ، فاریاب، سرپل، جوزجان و سمنگان)
-4%	944	985	زون مرکز (کابل، غزنی و کاپیسا)
-2%	842	860	اوسط

۲.۱.۳. قیمت در سطح تاجران

اوسط قیمت منطقوی تریاک خشک جمع آوری شده از سطح تاجران الی اخیر ماه جولای سال ۲۰۲۴ فی کیلو گرام ۸۵۴ دالرامریکائی بوده، در مقایسه به گزارش ماه گذشته (جون ۲۰۲۴) که فی کیلو گرام به ۸۶۸ دالر امریکائی تخمین گردیده بود ۲٪ کاهش را نشان میدهد. اوسط قیمت تریاک خشک در سطح تاجران در ماه جولای سال ۲۰۲۴ نسبت به گزارش قیمت ماه جولای سال ۲۰۲۳ که فی کیلوگرام به ۳۱۹ دالرامریکائی تخمین گردیده بود، ۱۶۸٪ افزایش را نشان میدهد.

اوسط قیمت های جمع آوری شده تریاک خشک از سطح تاجران ۵٪ در زون شمال، ۳٪ در زون جنوب و ۱٪ در زون غرب افزایش یافته است؛ اما قیمت ها ۱۳٪ در زون شمالشرق، و ۱٪ در زون شرق کاهش نموده است.

شکل ۲: اوسط قیمت منطقوی فی کیلوگرام تریاک خشک در سطح تاجران به دالرامریکائی از جولای (۲۰۲۳-۲۰۲۴)



جدول ۳: اوسط قیمت منطقوی فی کیلوگرام تریاک خشک در سطح تاجران به دالر امریکائی از (جون ۲۰۲۴ - جولای ۲۰۲۴)

تغییر قیمت به %	قیمت فی کیلوگرام تریاک خشک به دالر امریکائی		زون
	جولای ۲۰۲۴	جون ۲۰۲۴	
-1%	1208	1222	زون شرق (ننگرهار، لغمان و کنر)
+3%	707	688	زون جنوب (هلمند، کندهار، زابل، ارزگان و دایکندی)
+1%	1015	1004	زون غرب (بادغیس، هرات، غور، فراه و نیمروز)
-13%	645	745	زون شمالشرق (بدخشان، تخار و کندز)
+5%	641	613	زون شمال (بغلان، بلخ، فاریاب، سرپل، جوزجان و سمنگان)
-	-	-	زون مرکز (کابل، غزنی و کاپیسا)
-2%	854	868	اوسط

۲.۳. تریاک خشک (کیفیت چاینکی)

۱.۲.۳. قیمت بالای مزرعه

قیمت متفاوت از تریاک خشک نظر به کیفیت در مناطق مختلف به مشاهده نرسیده، در ولایت های بلخ و هلمند یک نوع دیگری از تریاک خشک با کیفیت به نام چاینکی در سطح مزرعه و سطح تاجران قابل دسترس میباشد که نوع چاینکی تریاک خشک نسبت به انواع دیگر تریاک درهوی آزاد عاری از رطوبت بوده. اوسط قیمت فی کیلو گرام تریاک خشک چاینکی در سطح مزرعه طی ماه جولای سال ۲۰۲۴ در ولایت بلخ به ۸۹۵ دالرامریکائی رسیده است که در مقایسه با گزارش قیمت ماه جون ۲۰۲۴ که فی کیلوگرام به ۸۸۲ دالر امریکائی تخمین گردیده بود ۲٪ افزایش را نشان میدهد.

اوسط قیمت فی کیلوگرام تریاک خشک چاینکی طی ماه جولای سال ۲۰۲۴ در ولایت هلمند به ۹۳۲ دالر امریکائی رسیده است که در مقایسه به اوسط قیمت ماه جون سال ۲۰۲۴ که فی کیلو گرام به ۹۳۱ دالر امریکائی تخمین گردیده بود، ۰.۱٪ افزایش را نشان می دهد.

جدول ۴: اوسط قیمت فی کیلو گرام تریاک خشک بالای مزرعه با کیفیت چاینکی به دالر امریکائی

تغییر قیمت (جون - جولای) %	هلمند		تغییر قیمت (جون - جولای) %	بلخ		تریاک خشک (چاینکی)
	جولای ۲۰۲۴	جون ۲۰۲۴		جولای ۲۰۲۴	جون ۲۰۲۴	
+0.1%	932	931	+2%	895	882	قیمت یک کیلوگرام بالای مزرعه به دالر امریکائی

۲.۲.۳. قیمت در سطح تاجران

در ولایت بلخ اوسط قیمت یک کیلو گرام تریاک خشک با کیفیت چاینکی طی ماه جولای سال ۲۰۲۴ در سطح تاجران به ۹۰۱ دالرامریکائی رسیده است، در مقایسه با گزارش قیمت ماه جون سال ۲۰۲۴ که فی کیلوگرام به ۸۸۶ دالر امریکائی تخمین گردیده بود، ۲٪ افزایش در قیمت تریاک خشک با کیفیت چاینکی را نشان میدهد. اوسط قیمت یک کیلوگرام تریاک خشک چاینکی در ماه جولای سال ۲۰۲۴ از سطح تاجران در ولایت هلمند به ۹۷۰ دالر امریکائی رسیده است که در مقایسه به اوسط قیمت ماه جون سال ۲۰۲۴ که فی کیلو گرام به ۹۳۸ دالر امریکائی تخمین گردیده بود ۳٪ افزایش را نشان می دهد.

جدول ۵: اوسط قیمت فی کیلو گرام تریاک خشک با کیفیت چاینکی به سطح تاجران به دالر امریکائی

تغییر قیمت (جون - جولای) %	هلمند		تغییر قیمت (جون - جولای) %	بلخ		تریاک خشک (چاینکی)
	جولای ۲۰۲۴	جون ۲۰۲۴		جولای ۲۰۲۴	جون ۲۰۲۴	
+3%	970	938	+2%	901	886	قیمت یک کیلوگرام به سطح تاجران به دالر امریکائی

جدول ۶: اوسط منطوقی قیمت تریاک خشک بالای مزرعه و در سطح تاجران به سایر واحد های پولی بغیر از دالرامریکائی

تغییر نرخ در سطح تاجران طی ماه (جون - جولای) %	تغییر نرخ بالای مزرعه طی ماه (جون - جولای) %	قیمت یک کیلو گرام تریاک خشک به واحد پولی محلی				واحد پول محلی	منطقه
		جولای ۲۰۲۴		جون ۲۰۲۴			
		در سطح تاجران	بالای مزرعه	در سطح تاجران	بالای مزرعه		
-1%	-1%	335,719	334,862	339,357	338,580	روپیه پاکستانی	زون شرق (ننگرهار، لغمان و کنر)
+3%	+3%	196,272	195,161	191,290	190,179	روپیه پاکستانی	زون جنوب (هلمند، کندهار، ارزگان، زابل و دایکندی)
+1%	+1%	60,194	58,158	59,683	57,667	افغانی	زون غرب (هرات، بادغیس و غور)*
+0.4%	+1%	50,696,094	50,319,211	50,483,442	49,640,809	تومان ایرانی	زون غرب (فراه و فیروز)*
-14%	-16%	45,033	43,279	52,203	51,305	افغانی	زون شمالشرق (بدخشان، کندوز و تخار)
+4%	+4%	44,613	44,165	42,858	42,406	افغانی	زون شمال (بغلان، بلخ، فاریاب، سرپل، جوزجان و سمنگان)
-	-3%	-	66,267	-	68,667	افغانی	زون مرکز (کابل، غزنی و کاپیسا)

* زون غرب به دلیل اینکه قیمت به دو واحد پولی متفاوت قابل معامله میباشد به دوی بخش تقسیم گردیده است.

۳.۳. تریاک تازه

در پایان ماه جولای سال ۲۰۲۴ اوسط قیمت محلی تریاک تازه به سطح کشور ۸٪ افزایش یافته است؛ در ماه جون سال ۲۰۲۴ قیمت فی کیلو گرام تریاک تازه ۵۵۲ دالر و در ماه جولای سال ۲۰۲۴ فی کیلوگرام ۵۹۸ دالر امریکائی در سطح مزرعه محاسبه گردیده است. همچنان اوسط قیمت محلی تریاک تازه در سطح تاجران ۷٪ افزایش یافته است؛ در ماه جون سال ۲۰۲۴ قیمت فی کیلوگرام تریاک تازه ۵۶۴ دالر و در ماه جولای سال ۲۰۲۴ فی کیلو گرام ۶۰۲ دالر امریکائی محاسبه گردیده است.

شکل ۳: اوسط قیمت محلی فی کیلو گرام تریاک تازه بالای مزرعه و در سطح تاجران به دالر امریکائی از (جون ۲۰۰۵ - جولای ۲۰۲۴)



جدول ۷: اوسط منطوقی قیمت تریاک تازه بالای مزرعه و در سطح تاجران به سایر واحد های پولی بغیر از دالر امریکائی

تغییر نرخ در سطح تاجران طی ماه (جون - جولای) %	تغییر نرخ بالای مزرعه طی ماه (جون - جولای) %	قیمت یک کیلو گرام تریاک تازه به واحد پولی محلی				واحد پول محلی	منطقه
		جولای 2024		جون 2024			
		در سطح تاجران	بالای مزرعه	در سطح تاجران	بالای مزرعه		
-	-	-	-	-	-	روپیه پاکستانی	زون شرق (ننگرهار، لغمان و کنړ)
+28%	+30%	164,982	162,887	128,638	125,279	روپیه پاکستانی	زون جنوب (هلمند، کندهار، ارزگان، زابل و دایکندی)
+1%	+5%	48,737	46,996	48,237	44,884	افغانی	زون غرب (هرات، بادغیس و غور)*
+10%	+10%	35,960,442	35,468,816	32,671,647	32,108,244	تومان ایرانی	زون غرب (فراه و نیمروز)*
-9%	-6%	35,975	35,106	39,718	37,522	افغانی	زون شمالشرق (بدخشان، کندوز و تخار)
+1%	+0.5%	37,574	37,111	37,345	36,932	افغانی	زون شمال (بغلان، بلخ، فاریاب، سرپل، جوزجان و سمنگان)
-	-4%	-	64,667	-	67,500	افغانی	زون مرکز (کابل، غزنی و کاپیسا)

* زون غرب به دلیل اینکه قیمت به دو واحد پولی متفاوت قابل معامله میباشد به دوبرخش تقسیم گردیده است.

۴. هیروئین

در افغانستان انواع مختلف از هیروئین با کیفیت‌های مختلف قابل دریافت بوده که پودر سفید (بتن) در ولایت ننگرهار، پودر سفید (بتن) با کیفیت بالا و پائین در ولایت‌های کندهار و هلمند، پودر سفید (بتن) با کیفیت بلند و پودر سفید (بتن) با کیفیت پائین در ولایت‌های بلخ و فاریاب، بتن ۱۰۰٪ و پودر سفید (کریستال) ۶۰٪ در ولایت‌های بدخشان، تخار و کندز و پودر سفید با کیفیت عالی و درجه دوم در ولایت‌های هرات، فراه، نیمروز و بادغیس از جمله قیمت‌ترین هیروئین‌ها در افغانستان گزارش شده است. ارزانه‌ترین هیروئین که فی کیلوگرام آن به ۳۵۳ دالر تخمین گردیده بنام (خطه # ۲) در ولایت ننگرهار قابل دریافت می‌باشد.

نوت: از مدت چند ماه می‌شود که هیروئین بتن ۱۰۰٪ در زون شمالشرق پیدا نمی‌شود بنا بر آن جای آن در جدول ذیل خالی است. همچنان قیمت مورفین از زون جنوب مدت یک سال است که گزارش داده نمی‌شود.

جدول ۸: قیمت فی کیلو گرام انواع مختلف هیروئین و قیمت مورفین در افغانستان به دالر آمریکایی از جولای ۲۰۲۳ - جولای ۲۰۲۴

ولایت	جون 23	جولای 23	اگست 23	سپتمبر 23	اکتوبر 23	نومبر 23	دسمبر 23	جنوری 24	فبروری 24	مارچ 24	اپریل 24	می 24	جون 24	جولای 24	تغییرات نرخ (می-جون) %
بدخشان	بتن (100)	-	-	-	-	-	-	-	-	11,000	-	11,708	11,554	11,230	-3%
بدخشان	پودر سفید (کریستال) - 60%	4,079	4,201	4,823	4,547	4,932	9,634	10,313	9,538	9,534	11,122	10,697	10,020	8,050	-20%
تخار	بتن (100)	-	-	-	-	-	-	-	-	-	-	-	10,698	9,998	-7%
تخار	پودر سفید (کریستال) - 60%	4,278	4,294	4,873	4,749	5,036	10,141	11,787	8,735	8,072	10,040	10,644	9,699	8,193	-16%
تخار	پودر سفید (کریستال) - 40%	2,089	2,173	2,386	2,223	2,365	7,876	8,032	8,032	8,057	8,082	8,834	8,701	7,305	-16%
کنز	پودر سفید (کریستال) - 60%	4,378	4,481	5,178	4,901	5,242	11,140	12,734	10,542	10,575	9,823	10,332	9,628	8,308	-14%
تنگر هار	پودر سفید (بتن)	1,147	1,109	1,148	1,218	1,467	5,653	6,334	6,387	8,202	8,574	8,569	8,632	8,689	+1%
تنگر هار	بهترین پودر	575	558	577	620	771	5,236	5,473	5,518	7,015	7,409	7,410	7,469	7,501	+0.4%
تنگر هار	جره # 1	77	75	80	88	148	838	1,242	1,270	1,331	1,435	1,447	1,451	1,569	+8%
تنگر هار	جره # 2	63	61	64	74	103	642	700	583	630	681	702	745	759	+2%
تنگر هار	خطه # 1	55	53	56	63	95	178	287	322	342	386	403	439	450	+2%
تنگر هار	خطه # 2	43	42	44	49	81	143	201	233	252	281	306	342	353	+3%
فاریاب	پودر سفید (بتن) با کیفیت بالا - 60%	2,664	4,018	4,327	4,653	5,715	5,740	5,571	5,816	6,271	6,761	7,215	6,016	6,086	+1%
فاریاب	پودر سفید (بتن) با کیفیت پائین - 40%	2,959	3,092	3,349	3,682	4,103	4,121	4,248	4,431	4,703	5,071	5,388	5,300	5,327	+1%
بلخ	پودر سفید (بتن) با کیفیت بالا - 60%	3,650	3,847	4,147	4,519	5,423	5,593	5,555	5,962	6,263	6,604	6,770	6,880	6,876	-0.1%
بلخ	پودر سفید (بتن) با کیفیت پائین - 40%	2,543	2,654	2,962	3,305	3,884	4,097	4,097	4,506	4,982	5,340	5,642	5,447	5,543	+2%
بلخ	بهترین پودر - 20%	1,236	1,339	1,597	1,780	2,081	2,179	2,222	2,496	2,705	2,810	3,103	2,867	3,008	+5%
هلمند	پودر سفید (بتن) با کیفیت بالا	2,798	3,685	3,929	4,226	7,247	6,638	5,949	5,957	6,118	5,942	5,576	5,751	6,126	+7%
هلمند	پودر سفید (بتن) با کیفیت پائین	2,728	3,350	3,758	4,081	7,000	6,424	5,734	5,742	5,974	5,762	5,396	5,535	5,909	+7%
هلمند	پودر سفید (کریستال) - 60%	4,547	6,700	6,970	7,440	10,905	10,456	8,709	8,721	8,277	8,102	7,374	8,267	8,648	+5%
هلمند	پودر سفید (کریستال) - 40%	4,268	6,097	6,355	6,790	10,535	10,242	8,852	8,864	8,457	8,282	7,554	7,979	8,360	+5%
هلمند	مورفین	-	-	-	-	-	-	-	-	-	-	-	-	-	-
کندهار	پودر سفید (بتن) با کیفیت بالا	2,763	3,618	3,758	4,081	7,282	6,638	5,949	5,957	6,082	5,942	5,576	5,751	6,126	+7%
کندهار	پودر سفید (بتن) با کیفیت پائین	2,624	3,250	3,553	3,828	7,035	6,424	5,734	5,742	5,830	5,762	5,396	5,535	5,909	+7%
کندهار	پودر سفید (کریستال) - 60%	4,477	6,700	6,901	7,368	10,905	10,349	8,601	8,613	8,349	8,354	7,374	8,267	8,612	+4%
کندهار	پودر سفید (کریستال) - 40%	4,198	6,030	6,491	6,934	10,570	10,099	8,709	8,721	8,457	8,210	7,554	7,979	8,288	+4%
کندهار	مورفین	-	-	-	-	-	-	-	-	-	-	-	-	-	-
بادغیس	پودر سفید (کریستال) - 40%	2,060	2,191	2,252	2,422	2,640	2,752	3,438	3,988	4,098	4,005	3,957	4,065	4,011	-1%
هرات	پودر سفید (کریستال) - 60%	2,985	3,104	3,710	4,845	4,841	6,954	6,876	6,896	7,256	7,237	7,279	7,132	7,248	+2%
هرات	پودر سفید (کریستال) - 40%	2,341	2,678	3,020	3,668	5,134	6,084	6,034	6,038	6,047	6,324	5,371	5,206	5,085	-2%
هرات	بهترین پودر	3,277	3,469	3,840	4,429	5,354	7,968	7,858	7,963	8,537	7,940	-	-	-	-
هرات	مورفین	3,043	3,165	3,384	3,599	3,814	5,940	5,823	-	-	-	-	-	-	-
فراه	پودر سفید (کریستال) - 60%	2,985	3,408	3,775	4,637	5,721	7,823	7,717	6,924	6,972	7,870	7,067	6,989	6,876	-2%
فراه	پودر سفید (کریستال) - 40%	3,195	3,651	3,983	5,122	6,161	8,692	9,121	8,690	8,893	6,464	5,936	5,848	6,052	+3%
فراه	مورفین	2,376	3,104	3,319	4,429	5,427	6,084	7,016	6,301	6,403	6,324	5,229	5,135	5,873	+14%
نیمروز	پودر سفید (کریستال) - 60%	2,751	2,775	3,020	3,211	3,814	4,418	4,420	4,099	5,357	5,354	7,040	7,162	7,131	-0.4%
نیمروز	پودر سفید (کریستال) - 40%	2,282	2,215	2,689	2,860	3,227	3,549	3,508	3,462	4,524	4,521	5,073	5,321	4,728	-11%
نیمروز	بهترین پودر	3,804	3,773	3,840	4,083	5,134	5,795	6,314	6,190	-	-	-	-	-	-
نیمروز	مورفین	-	-	-	-	-	-	-	-	-	-	-	-	-	-

جدول ۹: قیمت فی کیلوگرام انواع مختلف هیروئین و قیمت مورفین به سایر واحد های پولی غیر از دلار امریکائی

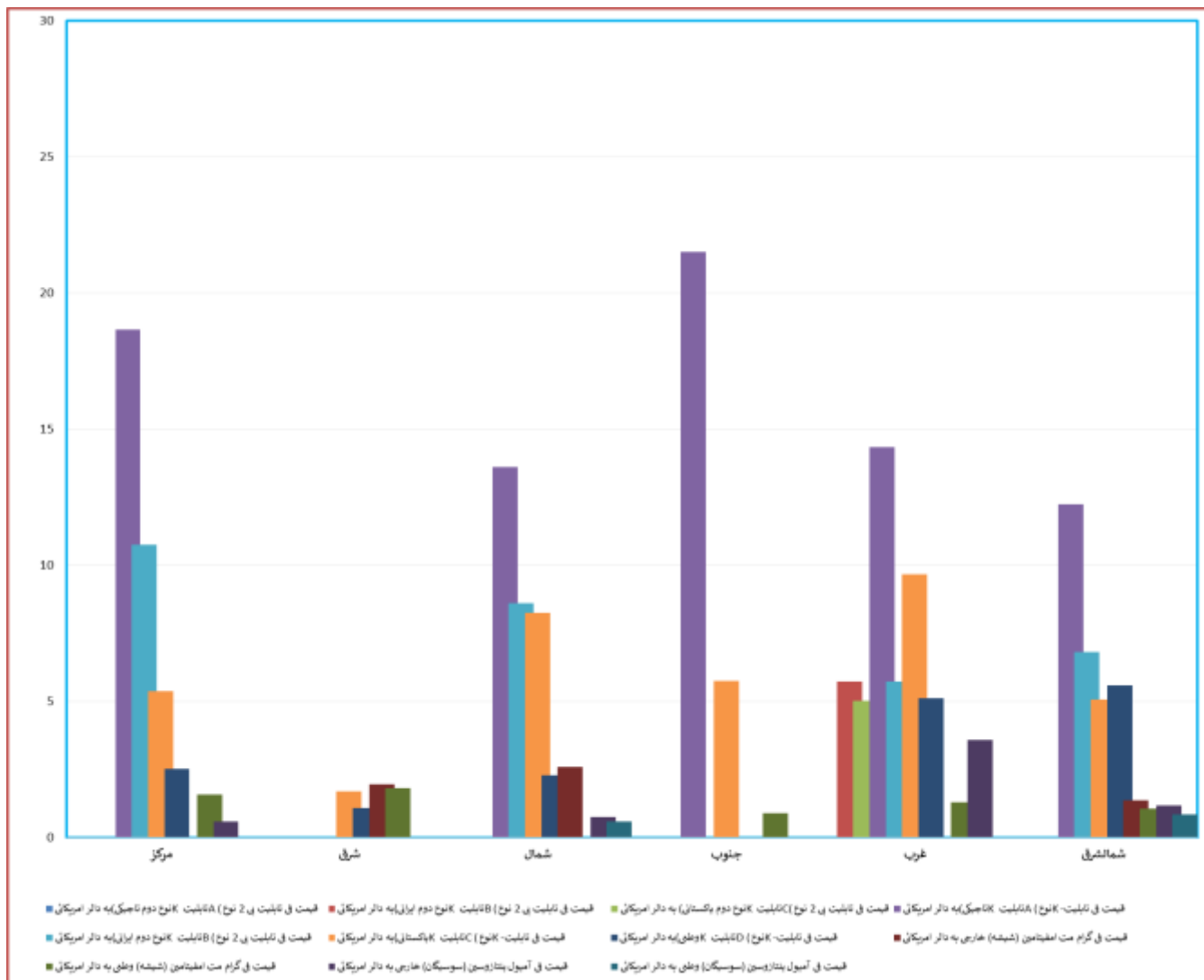
تغییر به %	قیمت یک کیلو گرام انواع مختلف هیروئین به واحد پولی محلی		واحد پولی محلی	انواع هیروئین	ولایت
	جولای 2024	جون 2024			
-3%	784,000	810,000	افغانی	بن(100)	بدخشان
-20%	562,000	702,500	افغانی	پودر سفید(کرسنال) - 60%	بدخشان
-7%	698,000	750,000	افغانی	بن(100)	تخار
-16%	572,000	680,000	افغانی	پودر سفید(کرسنال) - 60%	تخار
-16%	510,000	610,000	افغانی	پودر سفید(کرسنال) - 40%	تخار
-14%	580,000	675,000	افغانی	پودر سفید(کرسنال) - 60%	کندهار
+0.7%	2,415,000	2,398,000	روپه پاکستانی	پودر سفید (بن)	ننګرهار
+0.5%	2,085,000	2,075,000	روپه پاکستانی	بهترین پودر	ننګرهار
+8%	436,000	403,200	روپه پاکستانی	چره # 1	ننګرهار
+2%	211,000	207,000	روپه پاکستانی	چره # 2	ننګرهار
+2%	125,000	122,000	روپه پاکستانی	خطه # 1	ننګرهار
+3%	98,000	95,000	روپه پاکستانی	خطه # 2	ننګرهار
+1%	425,000	420,000	افغانی	پودر سفید (بن) با کیفیت بالا - 60%	فاریاب
+1%	372,000	370,000	افغانی	پودر سفید (بن) با کیفیت پائین - 40%	فاریاب
0%	480,000	480,000	افغانی	پودر سفید (بن) با کیفیت بالا - 60%	بلخ
+2%	387,000	380,000	افغانی	پودر سفید (بن) با کیفیت پائین - 40%	بلخ
+5%	210,000	200,000	افغانی	بهترین پودر - 20%	بلخ
+6%	1,700,000	1,600,000	روپه پاکستانی	پودر سفید (بن) با کیفیت بالا	هلمند
+6%	1,640,000	1,540,000	روپه پاکستانی	پودر سفید (بن) با کیفیت پائین	هلمند
+4%	2,400,000	2,300,000	روپه پاکستانی	پودر سفید(کرسنال) - 60%	هلمند
+5%	2,320,000	2,220,000	روپه پاکستانی	پودر سفید(کرسنال) - 40%	هلمند
-	-	-	روپه پاکستانی	مورفین	هلمند
+6%	1,700,000	1,600,000	روپه پاکستانی	پودر سفید (بن) با کیفیت بالا	کندهار
+6%	1,640,000	1,540,000	روپه پاکستانی	پودر سفید (بن) با کیفیت پائین	کندهار
+4%	2,390,000	2,300,000	روپه پاکستانی	پودر سفید(کرسنال) - 60%	کندهار
+4%	2,300,000	2,220,000	روپه پاکستانی	پودر سفید(کرسنال) - 40%	کندهار
-	-	-	روپه پاکستانی	مورفین	کندهار
-2%	280,000	285,000	افغانی	پودر سفید(کرسنال) - 40%	بادغیس
+1%	506,000	500,000	افغانی	پودر سفید(کرسنال) - 60%	هرات
-3%	355,000	365,000	افغانی	پودر سفید(کرسنال) - 40%	هرات
-	-	-	افغانی	بهترین پودر	هرات
-	-	-	افغانی	مورفین	هرات
-2%	480,000	490,000	افغانی	پودر سفید(کرسنال) - 60%	فراه
+3%	422,500	410,000	افغانی	پودر سفید(کرسنال) - 40%	فراه
+14%	410,000	360,000	افغانی	مورفین	فراه
-1%	497,855	502,145	افغانی	پودر سفید(کرسنال) - 60%	نیمروز
-12%	330,077	373,022	افغانی	پودر سفید(کرسنال) - 40%	نیمروز
-	-	-	افغانی	بهترین پودر	نیمروز
-	-	-	افغانی	مورفین	نیمروز

۵. مواد مخدر صنعتی

مواد مخدر صنعتی یک ماده کیمیایی خطرناک است و اثر شدید بر صحت دارد و بعد از مدت طولانی مصرف کننده را معتاد می سازد و به طور بالقوه زندگی را تهدید می کند. مصرف کنندگان اصلی مواد مخدر صنعتی در افغانستان جوانان هستند؛ بخاطریکه تولیدات آنها ارزان و برای جوانان در همه جا، در فروشگاهها، در فروشگاه های مواد مخدر و محافل آسان قابل دسترس هستند.

مواد مخدر صنعتی میتواند معتاد کننده باشد و صحت هر فرد را در زندگی روزمره شدیداً تهدید کند. مت امفیتامین، تابلت (MDMA) K و پنتازوسین (سوسیگان) در افغانستان قابل دسترس هستند که مت امفیتامین به نام های مختلف در افغانستان به فروش میرسد و شیشه نام رایج مت امفیتامین است؛ به همین نام هم آسان و هم ارزان برای جوانان قابل دسترس می باشد.

شکل ۴: قیمت انواع مواد مخدر صنعتی به دالر آمریکایی، بابت ماه جولای سال ۲۰۲۴ میلادی



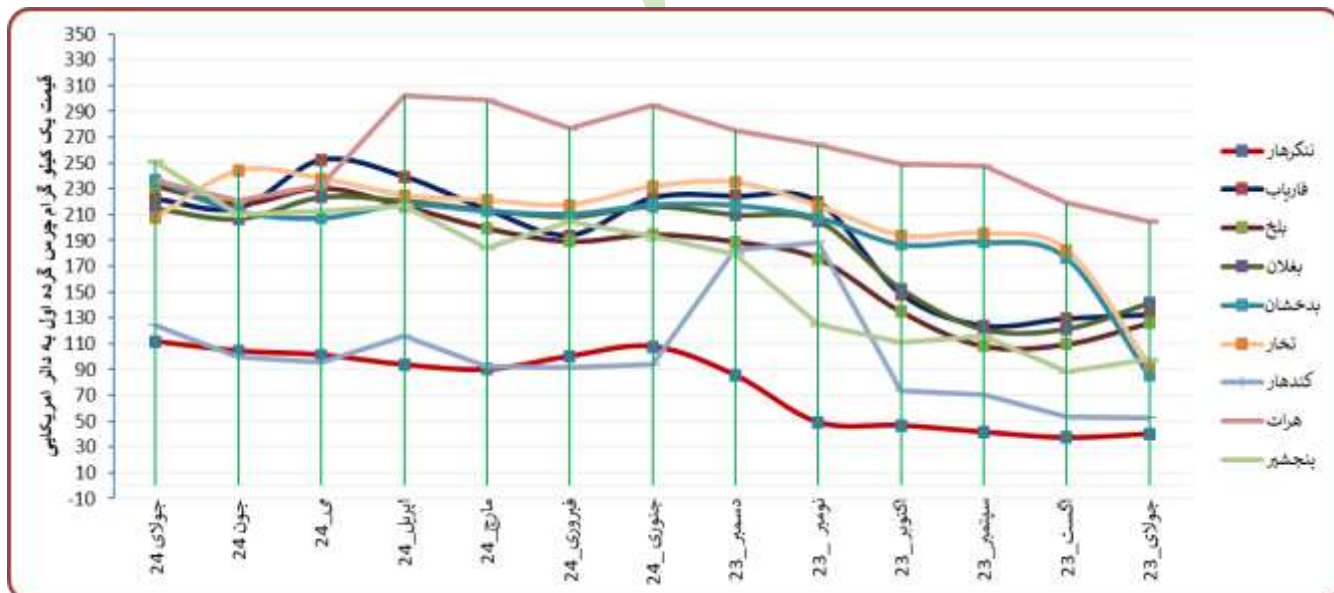
۶. چرس

عمدتاً سه نوع چرس (گرده ۱، ۲، و ۳) در افغانستان قابل دسترس میباشد که به ترتیب دارای کیفیت بهترین، متوسط و خوب است. چرس درجه یک (شیرک) در ولایت بدخشان بوده که به دلیل کیفیت خالص آن گران ترین قیمت را دارا میباشد. طبق معلومات بخش لابراتوار مواد مخدر معینیت مبارزه علیه مواد مخدر، چرس ولایت پنجشیر نیز دارای کیفیت بلند می باشد. پیش از این چرس درجه یک (پتنوسی) از ولایت بلخ به دلیل کیفیت بلند قیمت ترین و مشهور ترین بود؛ اما بخاطر اینکه آنرا با چرس دارای کیفیت پایین ترکیب میکنند، ارزش و تقاضای آن کاهش یافته است.

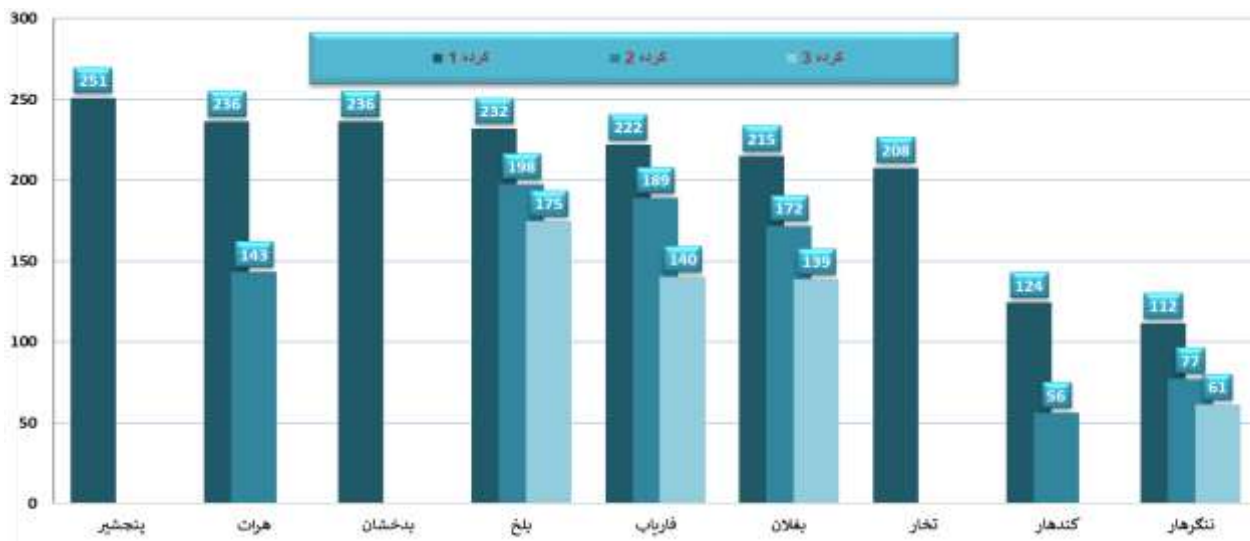
جدول ۱۱: قیمت فی کیلو گرام انواع مختلف چرس در افغانستان، به دالر امریکائی طی ماه های جولای ۲۰۲۳ - جولای ۲۰۲۴

تغییرات نرخ (جون - جولای) %	جولای_24	جون_24	م_24	اپریل_24	مارچ_24	فبروری_24	جنوری_24	دسمبر_23	نومبر_23	اکتوبر_23	سپتمبر_23	اگست_23	جولای_23	انواع گرده ها	انواع گرده های چرس	ولایت
+7%	112	104	101	94	90	100	108	86	49	47	41	37	40	گرده ۱-	گرده ۱-	ننگرهار
+8%	77	72	69	68	65	72	79	64	42	39	36	33	36	گرده ۲-	گرده ۲-	ننگرهار
+13%	61	54	56	52	50	54	57	43	28	25	21	19	21	گرده ۳-	گرده ۳-	ننگرهار
+3%	222	215	252	239	214	194	223	224	220	148	124	129	132	گرده ۱- (شیرک)	گرده ۱- (شیرک)	فاریاب
+1%	189	186	208	204	185	166	195	188	176	121	103	103	111	گرده ۲- (مورچه جوشی)	گرده ۲- (مورچه جوشی)	فاریاب
+4%	140	135	150	162	143	138	167	159	147	81	64	73	77	گرده ۳- (خاکی)	گرده ۳- (خاکی)	فاریاب
+7%	232	218	230	216	199	189	194	189	176	135	108	110	126	گرده ۱- (پتنوسی)	گرده ۱- (پتنوسی)	بلخ
+9%	198	182	195	190	171	154	167	145	147	94	79	85	98	گرده ۲- (مورچه جوشی)	گرده ۲- (مورچه جوشی)	بلخ
+7%	175	163	172	157	142	140	139	116	117	54	41	49	61	گرده ۳- (خاکی)	گرده ۳- (خاکی)	بلخ
+4%	215	207	224	221	213	209	216	210	205	152	121	121	141	گرده ۱- (خاکی)	گرده ۱- (خاکی)	بغلان
+8%	172	160	177	173	157	146	154	152	147	120	98	97	118	گرده ۲- (مورچه جوشی)	گرده ۲- (مورچه جوشی)	بغلان
+11%	139	125	134	132	121	111	119	116	117	90	68	73	87	گرده ۳- (خاکی)	گرده ۳- (خاکی)	بغلان
+11%	236	213	207	218	213	210	217	217	208	187	189	176	85	گرده ۱- (شیرک)	گرده ۱- (شیرک)	بدخشان
-15%	208	244	238	225	221	217	232	235	217	194	195	183	94	گرده ۱- (شیرک)	گرده ۱- (شیرک)	تخار
+24%	124	100	96	116	92	92	94	182	189	74	71	54	53	گرده ۱- (شیرک)	گرده ۱- (شیرک)	کندهار
+17%	56	48	44	52	48	49	52	143	149	48	46	30	27	گرده ۲-	گرده ۲-	کندهار
-	-	-	-	-	-	-	-	-	-	-	-	-	-	گرده ۳-	گرده ۳-	کندهار
+7%	236	221	233	302	299	277	295	275	264	249	247	219	205	گرده ۱- (شیرک)	گرده ۱- (شیرک)	هرات
+8%	143	136	155	141	135	118	126	123	125	118	111	103	94	گرده ۲- (مورچه جوشی)	گرده ۲- (مورچه جوشی)	هرات
+19%	251	210	213	217	184	205	193	180	125	111	116	89	98	گرده ۱- (پخته)	گرده ۱- (پخته)	پنجشیر
-	-	-	-	-	-	-	-	-	-	-	-	-	-	گرده ۲- (خام)	گرده ۲- (خام)	پنجشیر

شکل ۵: اوسط قیمت فی کیلو گرام چرس (گرده ۱ با بهترین کیفیت) به دالر امریکائی طی ماه های جولای (۲۰۲۳ - ۲۰۲۴)



شکل ۶: قیمت فی کیلو گرام انواع مختلف چرس در افغانستان به دالرامریکائی طی ماه جولای ۲۰۲۴



جدول ۱۲: قیمت فی کیلو گرام انواع مختلف چرس در افغانستان به واحد های پولی محلی طی ماه های جون ۲۰۲۴ - جولای ۲۰۲۴

ولایت	انواع گرده چرس	واحد پولی محلی	قیمت فی کیلو گرام انواع مختلف چرس به واحد پولی محلی		تغییرات به %
			جون ۲۰۲۴	جولای ۲۰۲۴	
ننگرهار	گرده # 1	روپه پاکستانی	29,000	31,000	+7%
	گرده # 2	روپه پاکستانی	20,000	21,500	+8%
	گرده # 3	روپه پاکستانی	15,000	17,000	+13%
فاریاب	گرده # 1 (شیرک)	افغانی	15,000	15,500	+3%
	گرده # 2 (مورچه جوشی)	افغانی	13,000	13,200	+2%
	گرده # 3 (خاکه)	افغانی	9,400	9,800	+4%
بلخ	گرده # 1 (بطنوسی)	افغانی	15,200	16,200	+7%
	گرده # 2 (مورچه جوشی)	افغانی	12,700	13,800	+9%
	گرده # 3 (خاکه)	افغانی	11,400	12,200	+7%
بغلان	گرده # 1 (چکی)	افغانی	14,500	15,000	+3%
	گرده # 2 (مورچه جوشی)	افغانی	11,200	12,000	+7%
	گرده # 3 (خاکه)	افغانی	8,800	9,700	+10%
بدخشان	گرده # 1 (شیرک)	افغانی	14,904	16,500	+11%
تخار	گرده # 1 (شیرک)	افغانی	17,094	14,500	-15%
کندهار	گرده # 1 (شیرک)	روپه پاکستانی	27,778	34,444	+24%
	گرده # 2	روپه پاکستانی	13,333	15,556	+17%
	گرده # 3	روپه پاکستانی	-	-	-
هرات	گرده # 1 (شیرک)	افغانی	15,500	16,500	+6%
	گرده # 2 (مورچه جوشی)	افغانی	9,500	10,000	+5%
پنجشیر	گرده # 1 (خام)	افغانی	14,650	17,500	+19%
	گرده # 2 (پخته)	افغانی	-	-	-

۷. تخم چرس و کوکنار

قیمت تخم چرس و کوکنار از (۱۷) ولایت افغانستان جمع آوری میگردد که در جدول ذیل درج گردیده است.

جدول ۱۳: قیمت دانه های چرس و کوکنار به سایر واحد های پولی به غیر از دالر امریکایی، طی ماه های جون ۲۰۲۴ - جولای ۲۰۲۴

ولایت	انواع دانه ها	واحد پولی محلی	قیمت فی کیلو گرام دانه چرس و دانه تریاک به واحد پولی محلی		تغییرات به %
			جون ۲۰۲۴	جولای ۲۰۲۴	
بدخشان	دانه تریاک (خشخاش)	افغانی	122	80	-34%
	دانه چرس (بنگانه)	افغانی	60	50	-17%
تخار	دانه تریاک (خشخاش)	افغانی	120	120	0%
	دانه چرس (بنگانه)	افغانی	85	80	-6%
بلخ	دانه تریاک (خشخاش)	افغانی	70	80	+14%
	دانه چرس (بنگانه)	افغانی	65	70	+8%
بغلان	دانه تریاک (خشخاش)	افغانی	76	85	+12%
	دانه چرس (بنگانه)	افغانی	65	70	+8%
فاریاب	دانه تریاک (خشخاش)	افغانی	120	130	+8%
	دانه چرس (بنگانه)	افغانی	70	80	+14%
هرات	دانه تریاک (خشخاش)	افغانی	115	100	-13%
	دانه چرس (بنگانه)	افغانی	90	85	-6%
فراه	دانه تریاک (خشخاش)	افغانی	150	150	0%
	دانه چرس (بنگانه)	افغانی	80	80	0%
هلمند	دانه تریاک (خشخاش)	افغانی	72	70	-3%
	دانه چرس (بنگانه)	افغانی	51	50	-2%
کندهار	دانه تریاک (خشخاش)	افغانی	75	73	-3%
	دانه چرس (بنگانه)	افغانی	56	53	-4%
زابل	دانه تریاک (خشخاش)	افغانی	80	78	-3%
	دانه چرس (بنگانه)	افغانی	58	56	-4%
ارزگان	دانه تریاک (خشخاش)	افغانی	69	67	-3%
	دانه چرس (بنگانه)	افغانی	56	53	-4%
ننګرهار	دانه تریاک (خشخاش)	روپه پاکستانی	290	300	+3%
	دانه چرس (بنگانه)	روپه پاکستانی	165	170	+3%
کنر	دانه تریاک (خشخاش)	روپه پاکستانی	-	-	-
	دانه چرس (بنگانه)	روپه پاکستانی	-	-	-
لغمان	دانه تریاک (خشخاش)	روپه پاکستانی	185	180	-3%
	دانه چرس (بنگانه)	روپه پاکستانی	125	120	-4%
کابل	دانه تریاک (خشخاش)	افغانی	180	170	-6%
غزنی	دانه چرس (بنگانه)	افغانی	-	-	-
کاپیسا	دانه تریاک (خشخاش)	افغانی	190	150	-21%

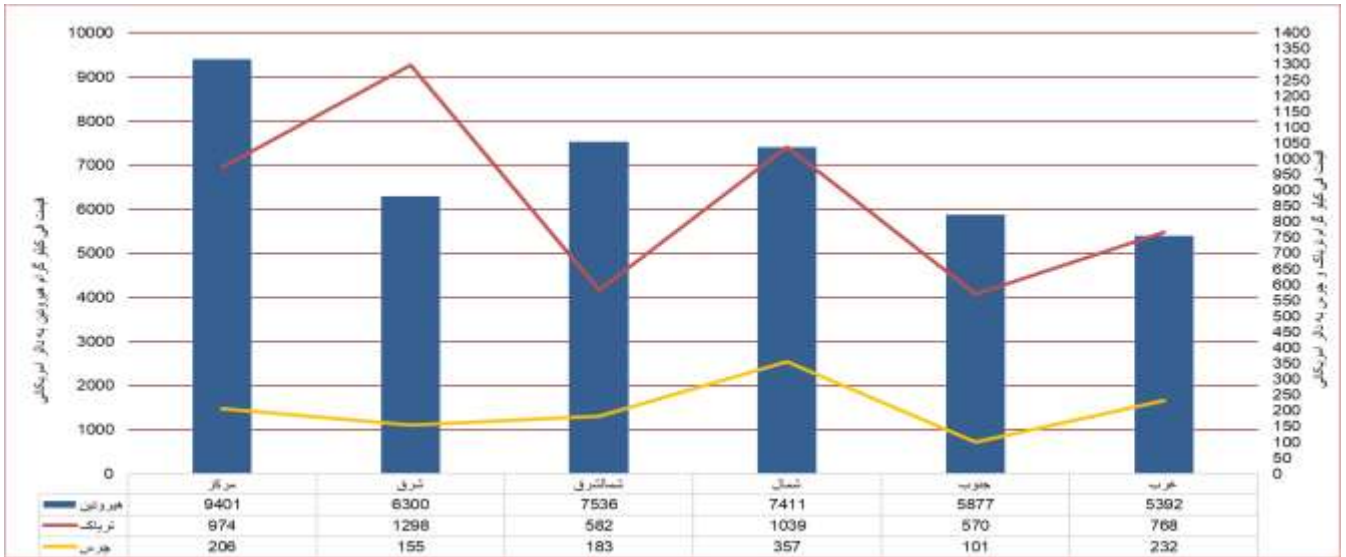
جدول ۱۴: اوسط قیمت فی کیلو گرام تخم چرس و تخم کوکنار در افغانستان به دالر امریکائی طی ماه های جولای (۲۰۲۳ - ۲۰۲۴)

انواع دانه ها	جولای ۲۳	اگست ۲۳	سپتمبر ۲۳	اکتوبر ۲۳	نومبر ۲۳	دسمبر ۲۳	جنوری ۲۴	فبروری ۲۴	مارچ ۲۴	اپریل ۲۴	می ۲۴	جون ۲۴	جولای ۲۴	افزایش/کاهش (%)
دانه چرس (بنگانه)	0.832	0.882	0.923	0.929	0.924	0.933	1.105	1.016	0.980	1.105	1.054	0.920	0.882	-4%
دانه کوکنار (خشخاش)	1.272	1.314	1.336	1.442	1.417	1.603	1.978	1.669	1.659	1.679	1.553	1.468	1.407	-4%

۸. قیمت هیروئین، تریاک و چرس در سطح مصرف کنندگان

قیمت هیروئین، تریاک و چرس از مناطق مختلف افغانستان در سطح مصرف کنندگان جمع آوری گردیده که کیفیت مواد تولید شده نظر به مناطق مختلف از هم فرق میکند.

شکل ۷: اوسط منطوقی قیمت هیروئین، تریاک و چرس در سطح مصرف کنندگان به دالرامریکائی طی ماه جولای ۲۰۲۴



جدول ۱۵: اوسط قیمت هیروئین، تریاک و چرس به سطح مصرف کنندگان در افغانستان به دالرامریکائی طی ماه های جولای (۲۰۲۳ - ۲۰۲۴)

انواع مواد مخدر	اوسط قیمت فی کیلو گرام به دالر امریکائی													
	جولای 23	اگست 23	سپتمبر 23	اکتوبر 23	نومبر 23	دسمبر 23	جنوری 24	فبروری 24	مارچ 24	اپریل 24	می 24	جون 24	جولای 24	تغییرات نرخ (جون - جولای) %
هیروئین	3,611	3,782	4,413	4,463	5,605	7,997	7,150	7,624	8,220	7,928	7,398	7,398	8,220	+11%
تریاک	383	413	456	496	592	1,502	850	812	867	896	885	871	954	+9%
چرس	141	136	148	165	216	264	214	214	210	226	224	217	226	+4%

۹. قیمت اسیتیک انهایدراید

جدول ۱۶: اوسط قیمت فی لیتر اسیتیک انهایدراید در افغانستان به دالرامریکائی طی ماه های جولای (۲۰۲۳ - ۲۰۲۴)

انواع نژاد ها	جولای 23	اگست 23	سپتمبر 23	اکتوبر 23	نومبر 23	دسمبر 23	جنوری 24	فبروری 24	مارچ 24	اپریل 24	می 24	جون 24	جولای 24	افزایش/کاهش (%)
اسیتیک انهایدراید - A* (جرمنی)	140	159	160	178	191	182	243	232	245	255	223	204	210	+3%
اسیتیک انهایدراید - B* (چینی)	-	-	-	-	-	-	-	-	-	-	-	-	-	-
اسیتیک انهایدراید - C* (هندی)	59	58	66	72	91	143	122	119	126	133	145	155	159	+3%
اسیتیک انهایدراید - D* (پاکستانی)	56	55	57	61	88	136	104	90	72	77	80	152.1	156	+3%
اسیتیک انهایدراید - E* (چینی)	143	169	168	179	182	203	203	193	199	206	204	198	199	+0.4%
اسیتیک انهایدراید - F* (ایرانی)	77	81	85	92	108	116	131	134	103	105	109	96	114	+19%

۱۰. قیمت اومان

اومان یکی از بوته های است که در زون های مختلف افغانستان به صورت طبیعی می روید. ازین بوته که به نام "افدرا" نیز یاد میگردد، در تولید مت امفیتامین (شیشه) استفاده میگردد. این گیاه در ترکیب خود از ۳-۵ فیصد مواد "افدرین" داشته که در کارخانه های مواد مخدر از افدرین با استفاده از تیزاب های مخصوص مانند: اسیتون، فاسفورس سرخ، آیودین الکول، تولوین، سلفوریک اسید، سودیم هایدروکساید و هایدروکلوریک اسید، متامفیتامین تولید می گردد. معینیت مبارزه علیه مواد مخدر از ماه سپتمبر سال ۲۰۲۳ م قیمت اومان را نیز شامل گزارش قیمت ماهانه مواد مخدر نموده است.

جدول ۱۷: اوسط قیمت فی کیلو گرام اومان در افغانستان به دالر امریکائی طی ماه های جون ۲۰۲۴ - جولای ۲۰۲۴

اوسط قیمت فی کیلو گرام "اومان" به تفکیک هر زون به دالر امریکائی			
تغییر به فیصد	جولای_24	جون_24	زون
+8%	0.77	0.72	شمال
-2%	0.74	0.76	شمالشرق
+23%	1.31	1.06	غرب
+17%	0.86	0.74	مرکز
+8%	1.13	1.05	جنوب
-7%	1.01	1.08	شرق
+11%	0.965	0.87	اوسط قیمت ها به سطح افغانستان

۱۱. محصولات مشروع

قیمت گندم، پنبه، زعفران، برنج (وارداتی) و برنج (محلی) که از هفت ولایت افغانستان جمع آوری شده است، در جدول مشاهده می گردد.

جدول ۱۸: قیمت فی کیلو گرام گندم، پنبه، زعفران، برنج وارداتی و محلی در افغانستان به واحد پولی محلی و دالر امریکایی طی ماه جولای ۲۰۲۴

ولایت	انواع نباتات	قیمت فی کیلو گرام به روپیه پاکستانی	قیمت فی کیلو گرام به افغانی	قیمت فی کیلو گرام به دالر امریکایی
ننګرهار	ګندم	-	23	0.3
ننګرهار	پنبه	-	110	1.6
ننګرهار	برنج وارداتی	-	115	1.6
ننګرهار	برنج تولیدات داخلی	-	48	0.7
بلخ	ګندم	-	18	0.3
بلخ	پنبه	-	97	1.4
بلخ	برنج وارداتی	-	95	1.4
بلخ	برنج تولیدات داخلی	-	52	0.7
بدخشان	ګندم	-	23	0.3
بدخشان	برنج وارداتی	-	100	1.4
بدخشان	برنج تولیدات داخلی	-	100	0.9
تخار	ګندم	-	60	0.3
تخار	برنج وارداتی	-	97	1.4
تخار	برنج تولیدات داخلی	-	57	0.8
هلمند	ګندم	-	22	0.3
هلمند	پنبه	-	127	1.8
هلمند	برنج وارداتی	-	76	1.1
کندهار	ګندم	-	24	0.4
کندهار	پنبه	-	132	1.9
کندهار	برنج وارداتی	-	74	1.1
هرات	ګندم	-	17	0.2
هرات	پنبه	-	170	2.4
هرات	زعفران	-	118000	1690
هرات	برنج وارداتی	-	80	1.1
هرات	برنج تولیدات داخلی	-	50	0.7

جدول ۱۹: اوسط قیمت فی کیلو گرام گندم، پنبه، زعفران، برنج وارداتی و داخلی در افغانستان، به دالر امریکایی از جولای (۲۰۲۳-۲۰۲۴)

انواع نباتات مشروع	جولای_23	اگست_23	سپتمبر_23	اکتوبر_23	نومبر_23	دسمبر_23	جنوری_24	فبروری_24	مارچ_24	اپریل_24	می_24	جون_24	جولای_24	افزایش/کاهش (%)
ګندم	0.36	0.36	0.40	0.41	0.41	0.40	0.43	0.46	0.38	0.33	0.31	0.29	0.30	+6%
پنبه	1.97	1.97	2.07	2.13	2.07	1.90	1.93	1.88	1.94	1.84	1.77	1.79	1.82	+2%
زعفران	852	852	911	969	1100	1014	982	1108	1736	1714	1668	1655	1690	+2%
برنج وارداتی	1.42	1.42	1.51	1.50	1.56	1.51	1.64	1.53	1.55	1.46	1.42	1.36	1.30	-4%
برنج تولید محلی	0.81	0.81	0.84	0.82	0.88	0.95	0.98	1.10	0.96	0.87	0.85	0.79	0.77	-3%

۱۲. عوامل عمومی افزایش قیمت انواع مواد مخدر:

- تطبیق فرمان امیر المؤمنین حفظه الله در مورد منع کشت کوکنار و چرس، تولید، استفاده و قاچاق مواد مخدر؛
- منظوری و نشر متحد المال شماره (۱۳) و (۳۲) ماده بی در مورد تعیین جزاهای مشخص برای انواع فعالیت مواد مخدر؛
- تخریب کشت کوکنار و چرس و فابریکه های پروسس مواد مخدر؛
- اراده قاطع مسئولین امارت اسلامی افغانستان در رابطه به جلوگیری از کشت کوکنار و چرس و تخریب مزارع آن؛
- ایجاد اختلال در نظم مارکیت های ذخیره مواد مخدر و کاهش ذخایر آن؛
- موجودیت تقاضای محلی، منطقوی و بین المللی برای مصرف مواد مخدر؛
- و تحت پیگرد قرار گرفتن قاچاقبران مواد مخدر.

۱۳. دلایل افزایش/کاهش قیمت ها در ماه جاری به تفکیک هر بخش

بخش اول تریاک:

تغییرات قیمت تریاک به سطح افغانستان: اوسط قیمت تریاک خشک به سطح افغانستان در مقایسه به ماه قبلی (۲٪) کاهش و اوسط قیمت تریاک تازه به سطح مزرعه و تاجران به ترتیب (۸٪ و ۷٪) افزایش یافته است. عمده ترین دلیل کاهش قیمت تریاک خشک دستگیری قاچاقبران در زون شمالشرق کشور و جمع آوری معتادین مواد مخدر از سطح شهر ها می باشد. اما دلیل افزایش قیمت تریاک تازه را می توان، ختم فصل برداشت حاصل کوکنار (تریاک) و هم چنان محو صد ها هکتار مزارع کوکنار در کشور یاد آوری نمود.

تغییرات قیمت تریاک به سطح زون ها: دلایل تغییرات قیمت تریاک:

در زون غرب قیمت تریاک نسبت به یک ماه قبل تغییر قابل ملاحظه نداشته است.

در زون شمالشرق در این زون قیمت تریاک ۱۵٪ کاهش داشته است که عمده ترین دلیل آن دستگیری قاچاقبران مواد مخدر می باشد.

در زون شرق قیمت تریاک نسبت به ماه گذشته تغییر قابل ملاحظه نداشته است.

در زون شمال قیمت تریاک نسبت به ماه گذشته ۵٪ افزایش یافته است که دلیل آن ختم فصل جمع آوری تریاک است.

در زون مرکز قیمت تریاک نسبت به یکماه قبل ۴٪ کاهش یافته است که دلیل آن افزایش در عرضه تریاک نمی باشد؛ بلکه دلایل آن جمع آوری معتادین مواد مخدر از سطح شهر و همچنان تنفیذ قانون و کنترل بر خرید و فروش تریاک می باشد.

در زون جنوب قیمت تریاک نسبت به ماه گذشته ۳٪ افزایش نموده است که یگانه دلیل آن کاهش عرضه تریاک در کشور پاکستان است.

بخش دوم هیروئین: چون هیروئین از تریاک ساخته می شود بنا بر این کاهش اوسط قیمت تریاک خشک به سطح افغانستان سبب کاهش در قیمت هیروئین گردیده است و عامل دوم قرار معلومات ساحوی یک نوع مواد بنام "دوای هیروئین" با هیروئین مخلوط میگردد در این صورت کیفیت و قیمت هیروئین پائین می آید.

بخش سوم چرس: قیمت چرس نسبت به یک ماه قبل افزایش نموده است که یکی از دلایل آن جریان پروسه محو کشت چرس در کشور و دلیل دیگر آن این است که در افغانستان در ماه اسد فصل برداشت حاصلات چرس نیست که این امر منجر به کاهش عرضه چرس و افزایش قیمت آن می گردد.

بخش چهارم مواد مخدر صنعتی: چنانچه مواد مخدر صنعتی بیشتر مورد استفاده معتادین مواد مخدر قرار می گیرد؛ بنا بر این کاهش در قیمت های آن به اثر جمع آوری معتادین مواد مخدر به وجود آمده است، زیرا متقاضیان اصلی از سطح شهر ها کم شده اند.

افزایش در قیمت های بعضی از مواد مخدر صنعتی مانند انواع تابلیت K، بر کم شدن این مواد به اثر جلوگیری از ورود و خرید و فروش آن دلالت دارد.

۱۴. یادداشت ها، چالش ها و پیشنهادات

مبنی:

اساس و مبنی این گزارش تحلیلی، ارقام قیمت ماهانه مواد مخدر از ولایت های است که عملاً در آن کشت کوکنار و چرس و همچنان کشت زعفران صورت می گیرد. بر علاوه زعفران قیمت گندم، پنبه، زعفران، برنج وارداتی و برنج داخلی نیز شامل این گزارش می باشد در اواخر قیمت گیاه "اومان" که در انگلیسی به اسم Ephedra یاد می شود و از آن در تولید شیشه استفاده می شود نیز شامل این گزارش گردیده است.

شرح موضوع:

- به همه معلوم است که در کشور ما در طول سالهای متمادی کشت و تولید کوکنار و چرس و استفاده از انواع مواد مخدر به گونه چشمگیری وجود داشت و در حدود ۴ میلیون هموطنان ما که شامل جوانان، اطفال، مرد و زن میگردیدند، به انواع مواد مخدر معتاد گردیده بودند.
- خوشبختانه بعد از صدور فرمان رهبری امارت اسلامی افغانستان معینیت مبارزه علیه مواد مخدر تصمیم قاطعانه در مورد مبارزه با ابعاد مختلف مواد مخدر از قبیل کشت کوکنار و چرس، تولید، قاچاق و استفاده مواد مخدر اتخاذ نموده است. که در نتیجه سطح کشت کوکنار و چرس در ولایت های افغانستان به گونه چشمگیری کاهش نموده است. در سال جاری تخریب مزارع کوکنار و چرس به صورت جدی در افغانستان جریان دارد که در این زمینه پولیس مبارزه علیه مواد مخدر دست آورد های قابل تحسین داشته است. ریاست سروی و تحلیل مواد مخدر سروی های مختلف را غرض بدست آوردن ارقام کشت و تولید کوکنار و چرس، قاچاق مواد مخدر وسایر سروی ها عندالموقع انجام می دهد.
- یکی از سروی های که در مدت ۲۱ سال متواتر انجام یافته است سروی نظارت از قیمت انواع مواد مخدر می باشد که گزارش تحلیلی این سروی به صورت ماهوار به سطح کشور ترتیب و نتایج آن رسماً به مقامات ذیصلاح ارائه میگردد.
- طبیعی است که بعد از صدور فرمان مقام عالی رهبر امارت اسلامی افغانستان در خصوص مبارزه همه جانبه با مواد مخدر، کشت و تولید کوکنار و چرس به سطح افغانستان کاهش قابل ملاحظه نموده است.
- از جانب دیگر کاهش تولید به نوبه خود سبب کاهش عرضه تریاک و چرس گردیده است. تیوری های اقتصادی بیانگر این مطلب است که کاهش عرضه یک محصول در صورتیکه تقاضا به آن ثابت باشد، سبب افزایش سر سام آور قیمت همان محصول میگردد. از همین جا است که ما شاهد افزایش قیمت تریاک، چرس و انواع مواد مخدر صنعتی (تابلیت k، شیشه و سوسیگان) بعد از صدور فرمان مقام عالی رهبری امارت اسلامی افغانستان هستیم. افزایش قیمت ها تا زمانی وجود خواهد داشت که کشت و تولید کوکنار و چرس در افغانستان رو به کاهش باشد؛ در غیر آن معادله فعلی تغییر خواهد کرد.

چالش ها و مشکلات:

پیشنهادات:

۱۵. میتودولوژی / روش انجام کار

- ❖ قیمت ها در هفته آخر هر ماه از حدود بیست کشاورز و به تعداد مساوی از تاجران توسط هماهنگ کنندگان ریاست سروی و تحلیل مواد مخدر جمع آوری میگردد.
- ❖ قیمت تریاک از مجموع ۳۴ ولایت از ۲۵ ولایت آن جمع آوری میگردد مانند بدخشان، بغلان، بادغیس، بلخ، فراه، فاریاب، غور، هلمند، هرات، کندهار، کونړ، کندز، لغمان، ننگرهار، نیمروز، ارزگان، دایکندی، تخار، سرپل، سمنگان، جوزجان و زابل، کابل، غزنی، و کاپیسا. قیمت تریاک خشک و تازه از دهاقین در سطح مزارع و از تاجران جمع آوری میگردد.
- ❖ قیمت انواع مختلف هیروئین و مورفین از دوازده ولایت افغانستان که شامل ولایت های بدخشان، تخار، کندز، بلخ، فاریاب، بادغیس، هلمند، کندهار، ننگرهار، هرات، نیمروز و فراه می شود، جمع آوری میگردد. قیمت چرس از هشت ولایت افغانستان جمع آوری شده است مانند بدخشان، بلخ، فاریاب، هرات، ننگرهار، کندهار، تخار و پنجشیر. چرس گرده # ۱ (پطنوسی) در ولایت بلخ یک گرده جدید در ماه جنوری ۲۰۲۱ گزارش شده است.
- ❖ قیمت تعدادی از نباتات مشروع مانند گندم، زعفران، پنبه، برنج وارداتی و محلی همچنان از هفت ولایت افغانستان جمع آوری شده است که شامل این گزارش می باشد.
- ❖ قیمت تخم های کوکنار، تخم چرس و همچنان قیمت انواع استیک انهایدراید در این گزارش شامل هستند.
- ❖ همچنان قیمت های مواد مخدر با در نظر داشت واحد پولی محلی به منظور تجزیه و تحلیل دقیق تهیه گردیده با آنکه اوسط قیمت های محلی به دالر نیز محاسبه گردیده است، در سطح محلی اوسط قیمت ها انعکاس دهنده واحد پولی محلی است بجز زون غرب که قیمت ها به دو واحد پولی جداگانه (پول افغانی و تومان ایرانی) گزارش شده است.
- ❖ قیمت ها به واحد پول های مختلف از مناطق مختلف گزارش شده است. قیمت ها در منطقه شرقی (کونړ، لغمان و ننگرهار) و زون جنوب (کندهار، هلمند، ارزگان و زابل) به کددار پاکستانی گزارش شده است. قیمت ها در زون شمال (بلخ، بغلان، فاریاب، سرپل، سمنگان و جوزجان) و شمال شرق (بدخشان، کندز، تخار) به واحد پولی افغانی گزارش شده است. با آنکه قیمت ها در زون غرب کشور (هرات، نیمروز، فراه، بادغیس و غور) به دو کتگوری متفاوت افغانی و تومان ایرانی گزارش شده است با آنهم تبدیل قیمت هابه دالر امریکائی با استفاده از تبدیلی اویندا. کام (oanda.com) در زمان نظارت صورت گرفته است.
- ❖ قیمت مواد مخدر صنعتی (فی گرام مت امفیتامین (شیشه) ، فی امپول سوسیگان (پنتازوسین)، فی تابلت، تابلت K در شش زون به دالر امریکایی گزارش شده است که شامل ولایت های (کابل، ننگرهار، لغمان، کونړ، فاریاب، جوزجان، سرپل، بلخ، سمنگان، بغلان، هلمند، کندهار، زابل، بادغیس، هرات، غور، فراه، نیمروز، بدخشان، تخار، و کندز) می باشد. مت امفیتامین به نام های مختلف در افغانستان به فروش می رسد که شیشه نام شناخته شده برای مت امفیتامین است.
- ❖ در ماه سپتمبر سال ۲۰۲۳ قیمت بوته اومان (اِدر) نیز شامل گزارش سروی قیمت ماهانه مواد مخدر گردیده است.

جدول ۲۰: تعداد مشاهدات قیمت تریاک خشک و تازه

تعداد ولایات که از آن قیمت ها جمع آوری گردیده است	تعداد مشاهدات و نظارت		انواع تریاک
	از قیمت در سطح تاجران	از قیمت بالای مزرعه	
۲۵	۱۷۱ مشاهده	۱۷۴ مشاهده	تریاک خشک
۲۲	۱۱۷ مشاهده	۱۲۰ مشاهده	تریاک تازه



امارت اسلامی افغانستان
وزارت امور داخله
معيشت مبارزه عليه مواد مخدر
معاونت ملکی مبارزه عليه مواد مخدر
رياست سروی و تحليل مواد مخدر



NSAD

