



امارت اسلامی افغانستان
وزارت امور داخله
معینیت مبارزه علیه مواد مخدر
معاونیت ملکی مبارزه علیه مواد مخدر
ریاست سروی و تحلیل مواد مخدر



گزارش ماهانه نظارت از قیمت مواد مخدر در افغانستان



N
S
A
D



عقرب ۱۴۰۳ (اکتوبر ۲۰۲۴)

اللَّهُمَّ الرَّحْمَنُ الرَّحِيمُ

الحمد لله رب العالمين والصلاة والسلام على
سيد المرسلين وعلى آله واصحابه اجمعين

فهرست مطالب

۱	یافته‌های کلیدی	۱
۱	۱.۱. روند قیمت موادمخدر	۱
۲	۲. مقدمه	۲
۳	۳. تریاک	۳
۳	۱،۳. تریاک خشک	۳
۳	۱.۱.۳. قیمت تریاک خشک بالای مزرعه	۳
۴	۲،۱،۳. قیمت در سطح تاجران	۴
۵	۲،۳. تریاک خشک (کیفیت چاینکی)	۵
۵	۱،۲،۳. قیمت بالای مزرعه	۵
۵	۲،۲،۳. قیمت در سطح تاجران	۵
۶	۳،۳. تریاک تازه	۶
۷	۴. هیروئین	۷
۸	۵. موادمخدر صنعتی	۸
۱۱	۶. چرس	۱۱
۱۳	۷. تخم چرس و کوکنار	۱۳
۱۴	۸. قیمت هیروئین، تریاک و چرس در سطح مصرف کنندگان	۱۴
۱۴	۹. قیمت اسیتیک انهایدراید	۱۴
۱۵	۱۰. قیمت اومان	۱۵
۱۶	۱۱. محصولات مشروع	۱۶
۱۷	۱۲. عوامل عمومی افزایش قیمت ها	۱۷
۱۷	۱۳. دلایل (افزایش/کاهش) قیمت ها در ماه جاری به تفکیک هر بخش	۱۷
۱۸	۱۴. یاد داشت ها، چالش ها و پیشنهادات	۱۸
۱۹	۱۵. میتودولوژی/ روش انجام گزارش	۱۹

فهرست جدول ها

- ۱: خلاصه قیمت موادمخدر..... جدول ۱
- ۲: اوسط قیمت منطوقی فی کیلوگرام تریاک خشک بالای مزرعه به دالرامریکائی از سپتمبر ۲۰۲۴ - اکتوبر ۲۰۲۴..... جدول ۲
- ۳: اوسط قیمت منطوقی فی کیلوگرام تریاک خشک در سطح تاجران به دالرامریکائی از سپتمبر ۲۰۲۴ - اکتوبر ۲۰۲۴..... جدول ۳
- ۴: اوسط قیمت فی کیلوگرام تریاک خشک بالای مزرعه با کیفیت چاینکی به دالر امریکائی..... جدول ۴
- ۵: اوسط قیمت فی کیلوگرام تریاک خشک باکیفیت چاینکی در سطح تاجران به دالر امریکائی..... جدول ۵
- ۶: اوسط منطوقی قیمت تریاک خشک بالای مزرعه و در سطح تاجران به سایر واحد های پولی بغیر از دالرامریکائی..... جدول ۶
- ۷: اوسط منطوقی قیمت تریاک تازه بالای مزرعه و در سطح تاجران به سایر واحد های پولی بغیر از دالرامریکائی..... جدول ۷
- ۸: قیمت فی کیلوگرام انواع مختلف هیروئین در افغانستان به دالر آمریکایی از اکتوبر ۲۰۲۳ - اکتوبر ۲۰۲۴..... جدول ۸
- ۹: قیمت فی کیلوگرام انواع مختلف هیروئین به سایر واحد های پولی غیر از دالرامریکائی..... جدول ۹
- ۱۰: قیمت فی واحد انواع موادمخدر صنعتی به دالر آمریکایی..... جدول ۱۰
- ۱۱: قیمت فی کیلوگرام انواع مختلف چرس در افغانستان به دالرامریکائی طی ماه های اکتوبر (۲۰۲۳ - ۲۰۲۴)..... جدول ۱۱
- ۱۲: قیمت فی کیلوگرام انواع مختلف چرس در افغانستان به واحد های پولی محلی طی ماه سپتمبر ۲۰۲۴ - اکتوبر ۲۰۲۴..... جدول ۱۲
- ۱۳: قیمت دانه های چرس و کوکنار به سایر واحد های پولی به غیر از دالر آمریکایی، طی ماه سپتمبر ۲۰۲۴ - اکتوبر ۲۰۲۴..... جدول ۱۳
- ۱۴: قیمت فی کیلوگرام تخم چرس و کوکنار در افغانستان به دالر امریکائی طی ماه اکتوبر ۲۰۲۳ - اکتوبر ۲۰۲۴..... جدول ۱۴
- ۱۵: اوسط قیمت هیروئین، تریاک و چرس به سطح مصرف کنندگان به دالر امریکائی طی ماه های اکتوبر ۲۰۲۴ - اکتوبر ۲۰۲۴..... جدول ۱۵
- ۱۶: اوسط قیمت فی لیتر استیک انهدراید در افغانستان به دالرامریکائی طی ماه های اکتوبر ۲۰۲۳ - اکتوبر ۲۰۲۴..... جدول ۱۶
- ۱۷: اوسط قیمت فی کیلوگرام اومان در افغانستان به دالرامریکائی طی ماه های سپتمبر ۲۰۲۴ - اکتوبر ۲۰۲۴..... جدول ۱۷
- ۱۸: قیمت گندم، پنبه، زعفران، برنج وارداتی و محلی در افغانستان به واحد پولی محلی و دالر امریکائی طی ماه اکتوبر ۲۰۲۴..... جدول ۱۸
- ۱۹: اوسط قیمت گندم، پنبه، زعفران، برنج وارداتی و داخلی در افغانستان، به دالر آمریکایی اکتوبر (۲۰۲۳ - ۲۰۲۴)..... جدول ۱۹
- ۲۰: تعداد مشاهدات قیمت تریاک خشک و تازه..... جدول ۲۰

فهرست شکل ها

- ۱: اوسط قیمت منطوقی و محلی تریاک خشک در بالای مزرعه از (جون ۲۰۰۴ - اکتوبر ۲۰۲۴)..... شکل ۱
- ۲: اوسط قیمت منطوقی فی کیلوگرام تریاک خشک در سطح تاجران به دالرامریکی از اکتوبر (۲۰۲۳ - ۲۰۲۴)..... شکل ۲
- ۳: اوسط قیمت محلی فی کیلوگرام تریاک تازه بالای مزرعه و در سطح تاجران به دالر امریکائی از (جون ۲۰۰۵ - اکتوبر ۲۰۲۴)..... شکل ۳
- ۴: قیمت انواع موادمخدر صنعتی به دالر آمریکایی، بابت ماه سپتمبر سال ۲۰۲۴..... شکل ۴
- ۵: اوسط قیمت فی کیلوگرام چرس (گرده ۱ بهترین کیفیت) به دالر امریکائی طی ماه های اکتوبر (۲۰۲۳ - ۲۰۲۴)..... شکل ۵
- ۶: قیمت فی کیلوگرام انواع مختلف چرس در افغانستان به دالرامریکائی طی ماه اکتوبر ۲۰۲۴..... شکل ۶
- ۷: اوسط منطوقی قیمت هیروئین، تریاک و چرس در سطح مصرف کنندگان به دالرامریکائی طی ماه اکتوبر ۲۰۲۴..... شکل ۷

۱. یافته‌های کلیدی

۱.۱ روند قیمت مواد مخدر

جدول ۱: خلاصه قیمت مواد مخدر

انواع مواد مخدر	ماهانه			سالانه	
	سپتامبر ۲۰۲۴	اکتوبر ۲۰۲۴	تغییر به فیصدی	اکتوبر ۲۰۲۳	اکتوبر ۲۰۲۴
قیمت فی کیلوگرام تریاک خشک بالای مزرعه به دالر امریکائی	792	791	-0.1%	454	791
قیمت فی کیلوگرام تریاک خشک در سطح تاجران به دالر امریکائی	802	807	+0.6%	466	807
قیمت فی کیلوگرام تریاک تازه بالای مزرعه به دالر امریکائی	537	525	-2.3%	394	525
قیمت فی کیلوگرام تریاک تازه در سطح تاجران به دالر امریکائی	564	538	-4.7%	404	538
قیمت فی کیلوگرام هیروئین بتن (100) به دالر امریکائی	10698	11044	+3%	-	-
قیمت فی کیلوگرام هیروئین (کرستال) - 60% به دالر امریکائی	7130	6679	-6%	4931	6679
قیمت فی کیلوگرام هیروئین (کرستال) - 40% به دالر امریکائی	5660	5300	-6%	4083	5300
قیمت فی کیلوگرام مورفین به دالر امریکائی	5531	5111	-8%	4014	5111
قیمت فی کیلوگرام چرس (گرده # 1) به دالر امریکائی	237	249	+5%	144	249
قیمت فی کیلوگرام چرس (گرده # 2) به دالر امریکائی	171	174	+2%	90	174
قیمت فی کیلوگرام چرس (گرده # 3) به دالر امریکائی	155	160	+3%	62	160
قیمت فی گرام شیشه (خارجی) به دالر امریکائی	2.09	2.19	+5%	1.50	2.19
قیمت فی گرام شیشه (وطنی) به دالر امریکائی	1.20	1.42	+19%	1.048	1.42
قیمت فی امپول سوسیگان (خارجی) به دالر امریکائی	1.21	1.34	+11%	1.10	1.34
قیمت فی امپول سوسیگان (وطنی) به دالر امریکائی	0.78	0.91	+17%	0.64	0.91
قیمت فی تابلیت K تاجیکی به دالر امریکائی	15.2	15.86	+4%	15.9	15.86
قیمت فی تابلیت K ایرانی به دالر امریکائی	6.5	6.54	+0.2%	9.5	6.5
قیمت فی تابلیت K پاکستانی به دالر امریکائی	5.98	5.80	-3%	6.9	5.8
قیمت فی تابلیت K وطنی به دالر امریکائی	3.00	3.101	+3%	3.10	3.101

۲. مقدمه

نظارت از قیمت مواد مخدر در افغانستان به طور ماهوار توسط معینیت مبارزه علیه مواد مخدر وزارت امور داخله امارت اسلامی افغانستان صورت می گیرد، نظارت و جمع آوری قیمت مواد مخدر از سال ۱۳۷۳ بدینسو از تعداد ولایات انتخاب شده بدست می آید، قیمت تریاک از (۲۵) ولایت در ماه جاری جمع آوری گردیده است. معلومات جمع آوری شده بیانگر جزئیات و تصویر قیمت مواد مخدر در سطح ولایت های افغانستان میباشد.

قیمت مواد مخدر در رابطه به تشخیص اقتصاد تریاک افغانستان که سالانه در گزارشات سروی مواد مخدر منتشر میگردد به ما کمک مینماید تا از درآمد اقتصادی تریاک افغانستان آگاهی حاصل نمائیم. نظارت از قیمت عمدتاً شامل انواع مواد مخدر، محصولات مشروع و پریکرسرها (مواد پیش ساز) کیمیاوی میگردد؛ اما بر اساس تلاش های جدید، جمع آوری قیمت مواد مخدر ترکیبی (صنعتی) مانند مت امفیتامین خارجی و داخلی (شیشه خارجی و شیشه وطنی)، پنتازوسین خارجی و داخلی (سوسیگان خارجی و سوسیگان وطنی)، تابلت K نوع (تاجیکی، ایرانی، پاکستانی و وطنی) نیز شامل این پروسه گردید.

از ماه سپتمبر سال ۲۰۲۳ قیمت گیاه اومان که در تولید شیشه به کار برده می شود نیز شامل این گزارش گردیده است.

۳. تریاک

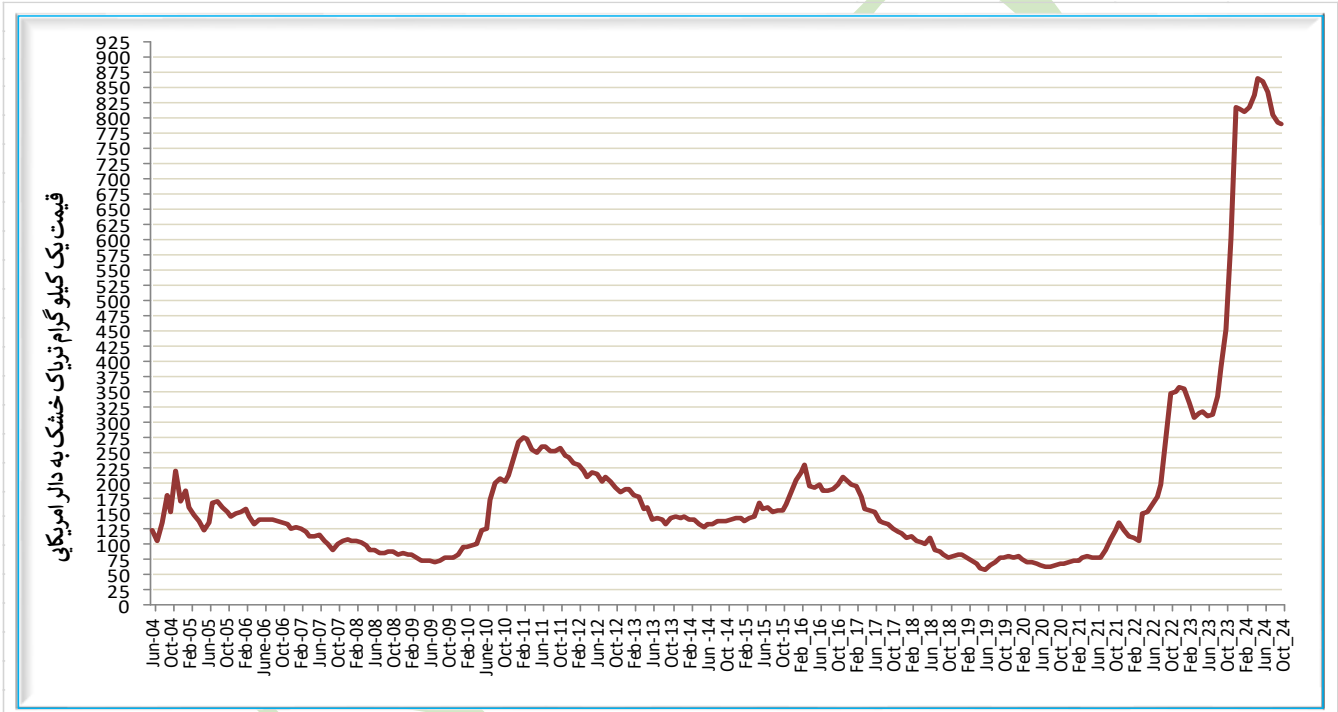
۱.۰۳. تریاک خشک

۱.۱.۳. قیمت تریاک خشک بالای مزرعه

اوسط قیمت محلی و منطقوی تریاک خشک بالای مزرعه در افغانستان الی اخیر ماه اکتوبر سال ۲۰۲۴ فی کیلوگرام ۷۹۱ دالر امریکائی محاسبه گردیده است که ۰.۱٪ کاهش قیمت تریاک خشک را در مقایسه به قیمت ماه سپتمبر سال ۲۰۲۴ که فی کیلوگرام به ۷۹۲ دالر امریکائی تخمین گردیده بود، نشان میدهد.

اوسط قیمت تریاک خشک بالای مزرعه در ماه اکتوبر سال ۲۰۲۴ به مقایسه قیمت ماه اکتوبر سال ۲۰۲۳ که فی کیلوگرام ۴۵۴ دالر امریکائی محاسبه گردیده بود، ۷۴٪ افزایش یافته است.

شکل ۱: اوسط قیمت منطقوی و محلی تریاک خشک در بالای مزرعه از (جون ۲۰۰۴ – اکتوبر ۲۰۲۴)



جدول ۲: اوسط قیمت منطقوی فی کیلوگرام تریاک خشک بالای مزرعه به دالر امریکائی از (سپتمبر ۲۰۲۴ – اکتوبر ۲۰۲۴)

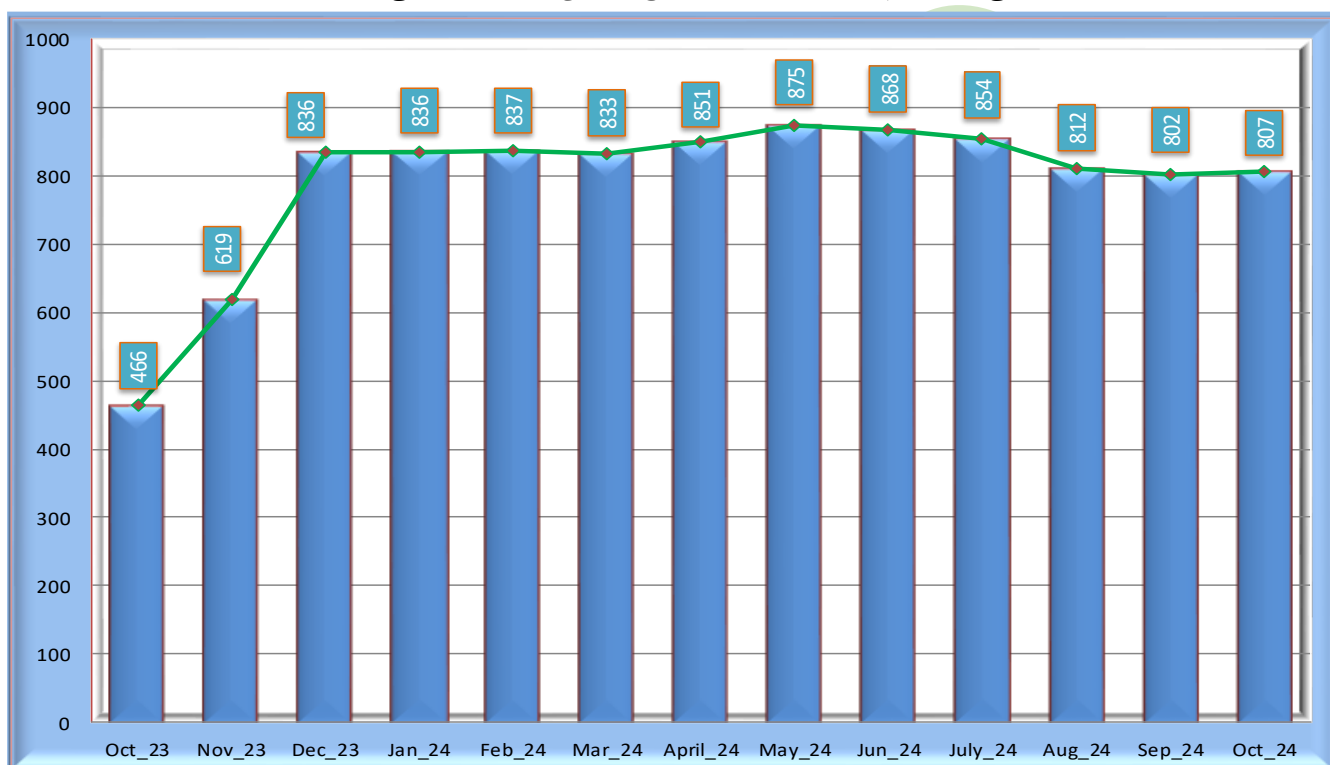
تغییر قیمت به %	قیمت فی کیلوگرام تریاک خشک به دالر امریکائی		زون
	اکتوبر 2024	سپتمبر 2024	
-1.6%	1183	1201	زون شرق (ننگرهار، لغمان و کنر)
-9%	618	681	زون جنوب (هلمند، کندهار، زابل، ارزگان و دایکندی)
+12%	1000	893	زون غرب (بادغیس، هرات، غور، فراه و نیمروز)
+0.2%	515	514	زون شمالشرق (بدخشان، تخار و کندز)
+0.3%	620	618	زون شمال (بغلان، بلخ، فاریاب، سرپل، جوزجان و سمنگان)
+6.0%	928	876	زون مرکز (کابل، غزنی و کاپیسا)
-0.1%	791	792	اوسط

۲.۱.۳. قیمت در سطح تاجران

اوسط قیمت منطقوی تریاک خشک جمع آوری شده از سطح تاجران الی اخیر ماه اکتوبر سال ۲۰۲۴ فی کیلو گرام ۸۰۷ دالرامریکائی بوده، در مقایسه به گزارش ماه گذشته (سپتمبر سال ۲۰۲۴) که فی کیلو گرام به ۸۰۲ دالر امریکائی تخمین گردیده بود ۰.۶٪ افزایش را نشان میدهد. اوسط قیمت تریاک خشک به سطح تاجران در ماه اکتوبر سال ۲۰۲۴ نسبت به گزارش قیمت ماه اکتوبر سال ۲۰۲۳ که فی کیلوگرام به ۴۶۶ دالرامریکائی تخمین گردیده بود، ۷۳٪ افزایش را نشان میدهد.

اوسط قیمت های جمع آوری شده تریاک خشک از سطح تاجران ۹٪ در زون غرب، ۱٪ در زون شمالشرق و ۰.۴٪ در زون شمال افزایش یافته است؛ اما قیمت ها ۹٪ در زون جنوب، ۱.۳٪ در زون شرق نسبت به یک ماه قبل کاهش نموده است.

شکل ۲: اوسط قیمت منطقوی فی کیلوگرام تریاک خشک در سطح تاجران به دالرامریکائی از اکتوبر (۲۰۲۳-۲۰۲۴)



جدول ۳: اوسط قیمت منطقوی فی کیلو گرام تریاک خشک در سطح تاجران به دالر امریکائی از (سپتمبر ۲۰۲۴ - اکتوبر ۲۰۲۴)

تغییر قیمت به %	قیمت فی کیلو گرام تریاک خشک به دالر امریکائی		زون
	اکتوبر ۲۰۲۴	سپتمبر ۲۰۲۴	
-1.3%	1189	1204	زون شرق (ننگرهار، لغمان و کنر)
-9%	622	685	زون جنوب (هلمند، کندهار، زابل، ارزگان و دایکندي)
+9%	1002	921	زون غرب (بادغیس، هرات، غور، فراه و نیمروز)
+1%	537	529	زون شمالشرق (بدخشان، تخار و کندز)
+0.4%	628	625	زون شمال (بغلان، بلخ، فاریاب، سرپل، جوزجان و سمنگان)
-	-	-	زون مرکز (کابل، غزنی و کاپیسا)
+0.6%	807	802	اوسط

۲.۳. تریاک خشک (کیفیت چاینکی)

۱.۲.۳. قیمت بالای مزرعه

قیمت متفاوت از تریاک خشک نظر به کیفیت در مناطق مختلف به مشاهده نرسیده، در ولایت های بلخ و هلمند یک نوع دیگری از تریاک خشک با کیفیت به نام چاینکی در سطح مزرعه و سطح تاجران قابل دسترس میباشد که نوع چاینکی تریاک خشک نسبت به انواع دیگر تریاک درهوی آزاد عاری از رطوبت بوده. اوسط قیمت فی کیلو گرام تریاک خشک چاینکی در سطح مزرعه طی ماه اکتوبر سال ۲۰۲۴ در ولایت بلخ به ۸۱۱ دالرامریکائی رسیده است که در مقایسه با گزارش قیمت ماه سپتمبر سال ۲۰۲۴ که فی کیلوگرام به ۸۲۳ دالر امریکائی تخمین گردیده بود ۱٪ کاهش را نشان میدهد.

اوسط قیمت فی کیلوگرام تریاک خشک چاینکی طی ماه اکتوبر سال ۲۰۲۴ در ولایت هلمند به ۸۸۰ دالر امریکائی رسیده است که در مقایسه به اوسط قیمت ماه اگست سال ۲۰۲۴ که فی کیلوگرام به ۹۴۲ دالر امریکائی تخمین گردیده بود، نیز ۷٪ کاهش را نشان می دهد.

جدول ۴: اوسط قیمت فی کیلوگرام تریاک خشک بالای مزرعه با کیفیت چاینکی به دالر امریکائی

تغییر قیمت (سپتمبر - اکتوبر) %	هلمند		تغییر قیمت (سپتمبر - اکتوبر) %	بلخ		تریاک خشک (چاینکی)
	اکتوبر ۲۰۲۴	سپتمبر ۲۰۲۴		اکتوبر ۲۰۲۴	سپتمبر ۲۰۲۴	
-7%	880	942	-1%	811	823	قیمت یک کیلوگرام بالای مزرعه به دالر امریکائی

۲.۲.۳. قیمت در سطح تاجران

در ولایت بلخ اوسط قیمت فی کیلوگرام تریاک خشک با کیفیت چاینکی طی ماه اکتوبر سال ۲۰۲۴ در سطح تاجران به ۸۲۲ دالرامریکائی رسیده است، در مقایسه با گزارش قیمت ماه سپتمبر سال ۲۰۲۴ که فی کیلوگرام به ۸۳۲ دالر امریکائی تخمین گردیده بود، ۱٪ کاهش در قیمت تریاک خشک با کیفیت چاینکی را نشان میدهد. اوسط قیمت فی کیلوگرام تریاک خشک چاینکی در ماه اکتوبر سال ۲۰۲۴ به سطح تاجران در ولایت هلمند به ۸۸۷ دالر امریکائی رسیده است که در مقایسه به اوسط قیمت ماه سپتمبر سال ۲۰۲۴ که فی کیلوگرام به ۹۴۶ دالر امریکائی تخمین گردیده بود ۶٪ کاهش را نشان می دهد.

جدول ۵: اوسط قیمت فی کیلوگرام تریاک خشک با کیفیت چاینکی به سطح تاجران به دالر امریکائی

تغییر قیمت (سپتمبر - اکتوبر) %	هلمند		تغییر قیمت (سپتمبر - اکتوبر) %	بلخ		تریاک خشک (چاینکی)
	اکتوبر ۲۰۲۴	سپتمبر ۲۰۲۴		اکتوبر ۲۰۲۴	سپتمبر ۲۰۲۴	
-6%	887	946	-1%	822	832	قیمت یک کیلوگرام به سطح تاجران به دالر امریکائی

جدول ۶: اوسط منطقوی قیمت تریاک خشک بالای مزرعه و در سطح تاجران به سایر واحد های پولی بغیر از دالرامریکائی

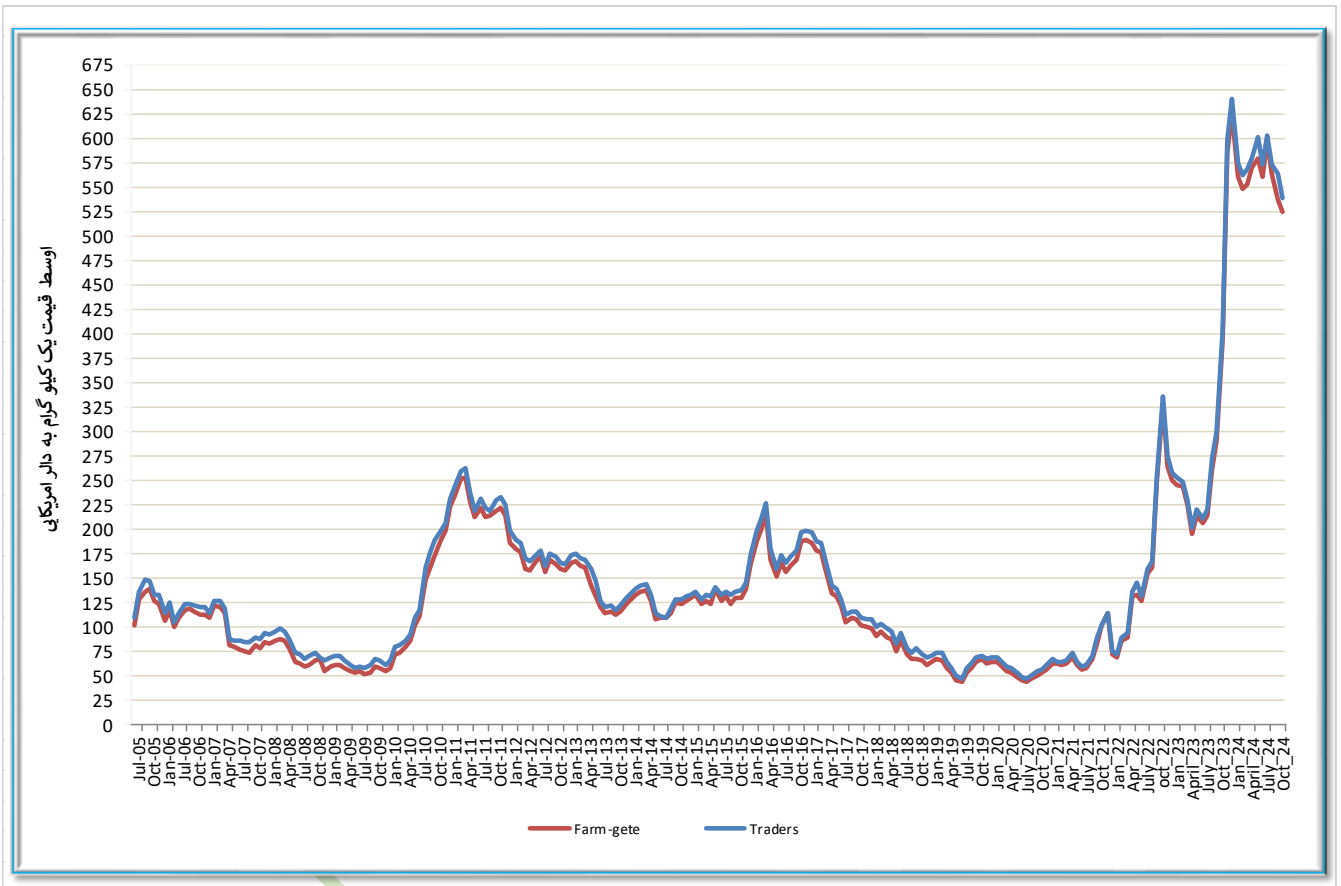
تغییر نرخ در سطح تاجران طی ماه (سپتمبر - اکتوبر) %	تغییر نرخ بالای مزرعه طی ماه (سپتمبر - اکتوبر) %	قیمت یک کیلوگرام تریاک خشک به واحد پولی محلی				واحد پول محلی	منطقه
		اکتوبر ۲۰۲۴		سپتمبر ۲۰۲۴			
		در سطح تاجران	بالای مزرعه	در سطح تاجران	بالای مزرعه		
-1%	-2%	329,397	327,543	334,070	333,212	روپیه پاکستانی	زون شرق (ننگرهار، لغمان و کنر)
-9%	-9%	172,688	171,577	189,677	188,566	روپیه پاکستانی	زون جنوب (هلمند، کندهار، ارزگان، زابل و دایکندی)
-4%	0%	52,982	52,441	55,264	52,656	افغانی	زون غرب (هرات، بادغیس و غور)*
+2%	+1%	52,108,336	50,743,374	51,096,267	50,306,283	تومان ایرانی	زون غرب (فراه و نیمروز)*
-1%	-2%	35,269	33,828	35,628	34,575	افغانی	زون شمالشرق (پنجشان، کندوز و تخار)
-3%	-3%	41,082	40,611	42,206	41,768	افغانی	زون شمال (بغلان، بلخ، فاریاب، سرپل، جوزجان و سمنگان)
-	0	-	59,833	-	59,833	افغانی	زون مرکز (کابل، غزنی و کاپیسا)

* زون غرب به دلیل اینکه قیمت به دو واحد پولی متفاوت قابل معامله میباشد به دوی بخش تقسیم گردیده است.

۳.۳. تریاک تازه

در پایان ماه اکتوبر سال ۲۰۲۴ اوسط قیمت محلی تریاک تازه به سطح کشور ۲,۳٪ کاهش یافته است؛ در ماه سپتمبر سال ۲۰۲۴ قیمت فی کیلو گرام تریاک تازه ۵۳۷ دالر و در ماه اکتوبر سال ۲۰۲۴ فی کیلوگرام ۵۲۵ دالر امریکائی در سطح مزرعه محاسبه گردیده است. همچنان اوسط قیمت محلی تریاک تازه در سطح تاجران ۴,۷٪ کاهش یافته است؛ در ماه سپتمبر سال ۲۰۲۴ قیمت فی کیلوگرام تریاک تازه ۵۶۴ دالر و در ماه اکتوبر سال ۲۰۲۴ فی کیلو گرام ۵۳۸ دالر امریکائی محاسبه گردیده است.

شکل ۳: اوسط قیمت محلی فی کیلو گرام تریاک تازه بالای مزرعه و در سطح تاجران به دالر امریکائی از (جون ۲۰۰۵ - اکتوبر ۲۰۲۴)



جدول ۷: اوسط منظوقی قیمت تریاک تازه بالای مزرعه و در سطح تاجران به سایر واحد های پولی بغیر از دالر امریکائی

تغییر نرخ در سطح تاجران طی ماه (اگست - سپتمبر) %	تغییر نرخ بالای مزرعه طی ماه (اگست - سپتمبر) %	قیمت یک کیلو گرام تریاک تازه به واحد پولی محلی				واحد پول محلی	منطقه
		سپتمبر 2024		اگست 2024			
		در سطح تاجران	بالای مزرعه	در سطح تاجران	بالای مزرعه		
-	-	-	-	-	-	روپیه پاکستانی	زون شرق (ننگرهار، لغمان و کنړ)
-9%	-9%	151,577	149,541	166,093	163,992	روپیه پاکستانی	زون جنوب (هلمند، کندهار، ارزگان، زابل و دایکندی)
0%	-1%	45,583	40,953	45,583	41,247	افغانی	زون غرب (هرات، بادغیس و غور)*
+5%	+6%	34,152,190	33,607,037	32,377,025	31,845,557	تومان ایرانی	زون غرب (فراه و نیمروز)*
-1%	-1%	32,819	31,394	33,041	31,658	افغانی	زون شمالشرق (بدخشان، کندوز و تخار)
-3%	-3%	36,153	35,712	37,153	36,706	افغانی	زون شمال (بغلان، بلخ، فاریاب، سرپل، جوزجان و سمنگان)
-	-	-	-	-	67,667	افغانی	زون مرکز (کابل، غزنی و کاپیسا)

* زون غرب به دلیل اینکه قیمت به دو واحد پولی متفاوت قابل معامله میباشد به دویخش تقسیم گردیده است.

۴. هیروئین

در افغانستان انواع مختلف از هیروئین با کیفیت‌های مختلف قابل دریافت بوده که پودر سفید (بتن) در ولایت ننگرهار، پودر سفید (بتن) با کیفیت بالا و پائین در ولایت‌های کندهار و هلمند، پودر سفید (بتن) با کیفیت بلند و پودر سفید (بتن) با کیفیت پائین در ولایت‌های بلخ و فاریاب، بتن ۱۰۰٪ و پودر سفید (کریستال) ۶۰٪ در ولایت‌های بدخشان، تخار و کندز و پودر سفید با کیفیت عالی و درجه دوم در ولایت‌های هرات، فراه، نیمروز و بادغیس از جمله قیمت‌ترین هیروئین‌ها در افغانستان گزارش شده است. ارزانت‌ترین هیروئین که فی کیلوگرام آن به ۳۴۳ دالر تخمین گردیده بنام (خطه # ۲) در ولایت ننگرهار قابل دریافت می‌باشد.

نوت: از مدت چند ماه می‌شود که هیروئین بتن ۱۰۰٪ در زون شمالشرق پیدا نمی‌شود بنا بر آن جای آن در جدول ذیل خالی است. همچنان قیمت مورفین از زون جنوب مدت یک سال است که گزارش داده نمی‌شود.

جدول ۸: قیمت فی کیلو گرام انواع مختلف هیروئین و قیمت مورفین در افغانستان به دالر آمریکایی از اکتوبر ۲۰۲۳ - اکتوبر ۲۰۲۴

ولایت	انواع هیروئین	اکتوبر_23	نومبر_23	دسامبر_23	جنوری_24	فوروری_24	مارچ_24	اپریل_24	مئی_24	جون_24	جولای_24	اگست_24	سپتمبر_24	اکتوبر_24	تغییرات نرخ (سپتمبر- اکتوبر) %
بدخشان	بتن (۱۰۰)	-	-	-	-	-	۱۱,۰۰۰	-	۱۱,۷۰۸	۱۱,۵۵۴	۱۱,۲۳۰	۱۰,۷۶۹	۱۱,۲۷۳	۱۱,۲۸۸	+۰.۱%
بدخشان	پودر سفید (کریستال) - ۶۰%	۴,۵۴۷	۴,۹۳۲	۹,۶۳۴	۱۰,۳۱۳	۹,۵۳۸	۹,۵۳۴	۱۱,۱۲۲	۱۰,۶۹۷	۱۰,۰۲۰	۸,۰۵۰	۷,۴۷۵	۷,۸۱۲	۷,۹۱۰	+۱.۳%
تخار	بتن (۱۰۰)	-	-	-	-	-	-	-	-	-	-	-	-	-	+۶.۷%
تخار	پودر سفید (کریستال) - ۶۰%	۴,۷۴۹	۵,۰۳۶	۱۰,۱۴۱	۱۱,۷۸۷	۱۰,۰۴۰	۱۰,۰۷۲	۱۰,۱۰۰	۱۰,۶۴۴	۹,۶۹۹	۸,۱۹۳	۷,۳۱۸	۷,۸۸۷	۷,۶۲۱	-۳.۴%
تخار	پودر سفید (کریستال) - ۴۰%	۲,۲۲۳	۲,۳۶۵	۷,۸۷۶	۸,۷۳۵	۸,۰۳۲	۸,۰۵۷	۸,۰۸۲	۸,۸۳۴	۷,۳۰۵	۷,۳۰۵	۶,۱۳۶	۵,۰۲۸	۵,۰۹۶	+۱.۴%
کندز	پودر سفید (کریستال) - ۶۰%	۴,۹۰۱	۵,۲۴۲	۱۱,۱۴۰	۱۲,۷۳۴	۱۰,۵۴۲	۱۰,۵۷۵	۹,۸۲۳	۱۰,۳۳۲	۹,۶۲۸	۸,۳۰۸	۷,۰۱۷	۶,۴۱۶	۶,۴۲۰	+۰.۱%
تنگر هار	پودر سفید (بتن)	۱,۲۱۸	۱,۴۶۷	۵,۶۵۳	۶,۳۳۴	۶,۳۸۷	۸,۲۰۲	۸,۵۷۴	۸,۵۶۹	۸,۶۳۲	۸,۶۸۹	۸,۷۳۵	۸,۷۳۶	۸,۷۲۳	-۰.۲%
تنگر هار	بهرین پودر	۶۲۰	۷۷۱	۵,۲۳۶	۵,۴۷۳	۵,۵۱۸	۷,۰۱۵	۷,۴۰۹	۷,۴۱۰	۷,۴۶۹	۷,۵۰۱	۷,۹۴۵	۷,۴۹۹	۶,۹۳۲	-۷.۶%
تنگر هار	جره # ۱	۸۸	۱۴۸	۸۳۸	۱,۲۴۲	۱,۲۷۰	۱,۳۳۱	۱,۴۳۵	۱,۴۴۷	۱,۴۵۱	۱,۵۶۹	۱,۶۰۹	۱,۵۹۴	۱,۵۶۰	-۲.۱%
تنگر هار	جره # ۲	۷۴	۱۰۳	۶۴۲	۷۰۰	۵۸۳	۶۳۰	۶۸۱	۷۰۲	۷۴۵	۷۵۹	۸۰۸	۷۸۶	۷۵۸	-۳.۵%
تنگر هار	خطه # ۱	۶۳	۹۵	۱۷۸	۲۸۷	۳۲۲	۳۴۲	۳۸۶	۴۰۳	۴۳۹	۴۵۰	۴۷۸	۴۵۱	۴۱۵	-۷.۹%
تنگر هار	خطه # ۲	۴۹	۸۱	۱۴۳	۲۰۱	۲۳۳	۲۵۲	۲۸۱	۳۰۶	۳۴۲	۳۵۳	۳۷۴	۳۶۱	۳۴۳	-۴.۹%
فاریاب	پودر سفید (بتن) با کیفیت بالا - ۶۰%	۴,۶۵۳	۵,۷۱۵	۵,۷۴۰	۵,۵۷۱	۵,۸۱۶	۶,۲۷۱	۶,۲۷۱	۷,۲۱۵	۶,۰۱۶	۶,۰۸۶	۶,۰۰۲	۶,۱۵۸	۶,۳۱۳	+۳%
فاریاب	پودر سفید (بتن) با کیفیت پائین - ۴۰%	۳,۶۸۲	۴,۱۰۵	۴,۱۲۱	۴,۲۴۸	۴,۴۳۱	۴,۷۰۳	۵,۰۷۱	۵,۳۸۸	۵,۳۰۰	۵,۳۲۷	۵,۲۵۹	۵,۳۷۲	۵,۵۴۳	+۳%
بلخ	پودر سفید (بتن) با کیفیت بالا - ۶۰%	۴,۵۱۹	۵,۴۲۳	۵,۵۹۳	۵,۵۵۵	۵,۹۶۲	۶,۲۶۳	۶,۶۰۴	۶,۷۷۰	۶,۸۸۰	۶,۸۷۶	۶,۸۰۵	۷,۰۴۵	۷,۲۳۷	+۳%
بلخ	پودر سفید (بتن) با کیفیت پائین - ۴۰%	۳,۳۰۵	۳,۸۸۴	۴,۰۹۷	۴,۰۹۷	۴,۵۰۶	۴,۹۸۲	۵,۳۴۰	۵,۶۴۲	۵,۴۴۷	۵,۵۴۳	۵,۵۰۴	۵,۶۸۰	۵,۸۵۱	+۳%
بلخ	بهرین پودر - ۲۰%	۱,۷۸۰	۲,۰۸۱	۲,۱۷۹	۲,۲۲۲	۲,۴۹۶	۲,۷۰۵	۲,۸۱۰	۳,۱۰۳	۲,۸۶۷	۳,۰۰۸	۲,۹۵۹	۳,۰۴۰	۳,۰۸۰	+۱%
هلمند	پودر سفید (بتن) با کیفیت بالا	۴,۲۲۶	۷,۲۴۷	۶,۶۳۸	۵,۹۴۹	۵,۹۵۷	۶,۱۱۸	۵,۹۴۲	۵,۷۵۱	۶,۱۲۶	۶,۱۲۶	۶,۲۹۴	۵,۹۵۹	۴,۸۶۶	-۱۸%
هلمند	پودر سفید (بتن) با کیفیت پائین	۴,۰۸۱	۷,۰۰۰	۶,۴۲۴	۵,۷۳۴	۵,۷۴۲	۵,۹۷۴	۵,۳۹۶	۵,۳۹۶	۵,۳۳۵	۵,۹۰۹	۶,۱۱۴	۵,۷۷۸	۴,۶۸۶	-۱۹%
هلمند	پودر سفید (کریستال) - ۶۰%	۷,۴۴۰	۱۰,۹۰۵	۱۰,۴۵۶	۸,۷۰۹	۸,۷۲۱	۸,۲۷۷	۸,۱۰۲	۷,۳۷۴	۸,۲۶۷	۸,۶۴۸	۸,۸۱۱	۸,۴۸۶	۷,۰۲۸	-۱۷%
هلمند	پودر سفید (کریستال) - ۴۰%	۶,۷۹۰	۱۰,۵۳۵	۱۰,۲۴۲	۸,۸۵۲	۸,۸۶۴	۸,۴۵۷	۸,۲۸۲	۷,۵۵۴	۷,۹۷۹	۸,۳۶۰	۸,۵۹۵	۸,۲۷۰	۶,۸۱۲	-۱۸%
هلمند	مورفین	-	-	-	-	-	-	-	-	-	-	-	-	-	-
کندهار	پودر سفید (بتن) با کیفیت بالا	۴,۰۸۱	۷,۲۸۲	۶,۶۳۸	۵,۹۴۹	۵,۹۵۷	۶,۰۸۲	۵,۹۴۲	۵,۷۵۱	۶,۱۲۶	۶,۱۲۶	۶,۲۹۴	۵,۹۵۹	۴,۸۶۶	-۱۸%
کندهار	پودر سفید (بتن) با کیفیت پائین	۳,۸۲۸	۷,۰۳۵	۶,۴۲۴	۵,۷۳۴	۵,۷۴۲	۵,۸۳۰	۵,۷۶۲	۵,۳۹۶	۵,۳۳۵	۵,۹۰۹	۶,۱۱۴	۵,۷۷۸	۴,۶۸۶	-۱۹%
کندهار	پودر سفید (کریستال) - ۶۰%	۷,۳۶۸	۱۰,۹۰۵	۱۰,۳۴۹	۸,۶۰۱	۸,۶۱۳	۸,۳۴۹	۸,۳۵۴	۷,۳۷۴	۸,۲۶۷	۸,۶۱۲	۸,۶۳۱	۸,۳۰۶	۷,۲۰۹	-۱۳%
کندهار	پودر سفید (کریستال) - ۴۰%	۶,۹۳۴	۱۰,۵۷۰	۱۰,۰۹۹	۸,۷۰۹	۸,۷۲۱	۸,۴۵۷	۸,۲۱۰	۷,۵۵۴	۷,۹۷۹	۸,۲۸۸	۸,۴۱۵	۸,۰۸۹	۶,۹۹۲	-۱۴%
کندهار	مورفین	-	-	-	-	-	-	-	-	-	-	-	-	-	-
بادغیس	پودر سفید (کریستال) - ۴۰%	۲,۴۲۲	۲,۶۴۰	۳,۴۳۸	۳,۹۸۸	۴,۰۹۸	۴,۰۰۵	۳,۹۵۷	۴,۰۶۵	۴,۰۱۱	۴,۰۳۸	۴,۱۵۹	۴,۱۵۹	۴,۰۹۲	-۱.۶%
هرات	پودر سفید (کریستال) - ۶۰%	۴,۸۴۵	۴,۸۴۱	۶,۹۵۴	۶,۸۷۶	۶,۸۹۶	۷,۲۵۶	۷,۲۳۷	۷,۲۲۹	۷,۱۳۲	۷,۲۴۸	۶,۸۷۴	۷,۱۲۹	۷,۱۵۰	+۰.۳%
هرات	پودر سفید (کریستال) - ۴۰%	۳,۶۶۸	۵,۱۳۴	۶,۰۳۴	۶,۰۳۸	۶,۰۳۸	۶,۰۴۷	۶,۳۲۴	۵,۳۷۱	۵,۲۰۶	۵,۰۸۵	۴,۹۴۱	۴,۲۳۳	۴,۱۸۳	-۱.۲%
هرات	بهرین پودر	۴,۴۲۹	۵,۳۵۴	۷,۹۶۸	۷,۸۵۸	۷,۹۶۳	۸,۵۳۷	۷,۹۴۰	-	-	-	-	-	-	-
هرات	مورفین	۳,۵۹۹	۳,۸۱۴	۵,۹۴۰	۵,۸۲۳	-	-	-	-	-	-	۵,۶۳۹	-	-	-
فراه	پودر سفید (کریستال) - ۶۰%	۴,۶۳۷	۵,۷۲۱	۷,۸۲۳	۷,۷۱۷	۶,۹۲۴	۶,۹۷۲	۷,۸۷۰	۷,۰۶۷	۶,۹۸۹	۶,۸۷۶	۶,۴۴۴	۷,۲۷۸	۶,۸۴۶	-۵.۹%
فراه	پودر سفید (کریستال) - ۴۰%	۵,۱۲۲	۶,۱۶۱	۸,۶۹۲	۹,۱۲۱	۸,۶۹۰	۸,۸۹۳	۶,۴۶۴	۵,۹۳۶	۵,۸۴۸	۶,۰۵۲	۵,۶۳۹	۵,۸۲۲	۵,۳۶۲	-۷.۹%
فراه	مورفین	۴,۴۲۹	۵,۴۲۷	۶,۰۸۴	۷,۰۱۶	۶,۳۰۱	۶,۴۰۳	۶,۳۲۴	۵,۲۲۹	۵,۱۳۵	۵,۸۷۳	۵,۳۷۰	۵,۵۳۱	۵,۱۱۱	-۷.۶%
نیمروز	پودر سفید (کریستال) - ۶۰%	۳,۲۱۱	۳,۸۱۴	۴,۴۱۸	۴,۴۲۰	۴,۰۹۹	۵,۳۵۷	۵,۳۵۴	۷,۰۴۰	۷,۱۶۲	۷,۱۳۱	۷,۴۹۹	-	-	-
نیمروز	پودر سفید (کریستال) - ۴۰%	۲,۸۶۰	۳,۲۲۷	۳,۵۴۹	۳,۵۰۸	۳,۴۶۲	۴,۵۲۴	۴,۵۲۱	۵,۰۷۳	۵,۳۲۱	۴,۷۲۸	۴,۷۴۲	۴,۰۴۹	۴,۹۹۸	+۲.۳%
نیمروز	بهرین پودر	۴,۰۸۳	۵,۱۳۴	۵,۷۹۵	۶,۳۱۴	۶,۱۹۰	-	-	-	-	-	-	۴,۲۴۶	۵,۳۵۵	+۲.۶%
نیمروز	مورفین	-	-	-	-	-	-	-	-	-	-	-	-	-	-

جدول ۹: قیمت فی کیلوگرام انواع مختلف هیروئین و قیمت مورفین به سایر واحد های پولی غیر از دلار امریکائی

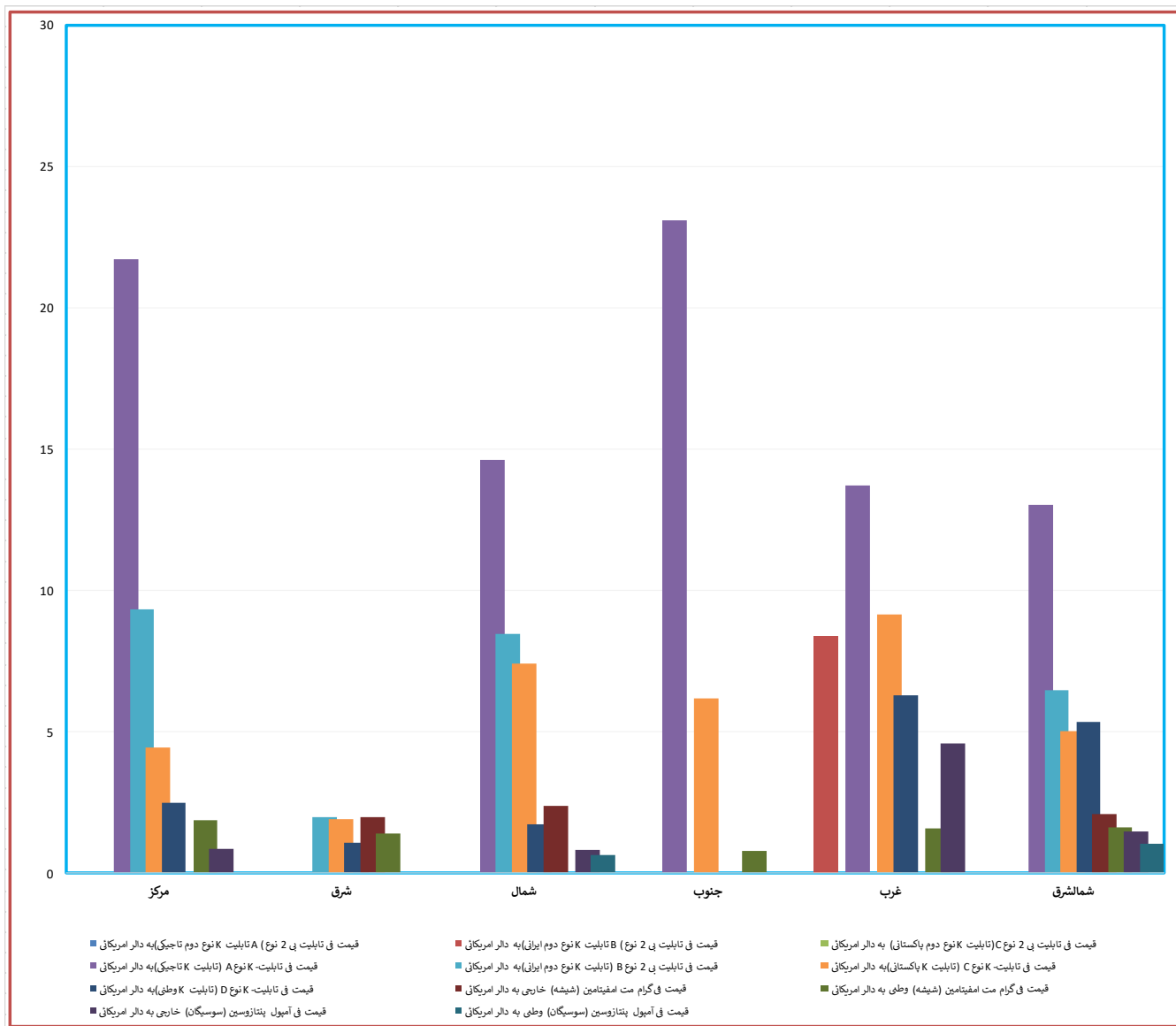
تغییر به %	قیمت یک کیلو گرام انواع مختلف هیروئین به واحد پولی محلی		واحد پولی محلی	انواع هیروئین	ولایت
	اکتوبر 2024	سپتمبر 2024			
-2.2%	742,000	759,000	افغانی	بتن(100)	بدخشان
-1.1%	520,000	526,000	افغانی	پودر سفید(کرستال) - 60%	بدخشان
+4.2%	710,000	681,600	افغانی	بتن(100)	نخار
-5.6%	501,000	531,000	افغانی	پودر سفید(کرستال) - 60%	نخار
-1.0%	335,000	338,500	افغانی	پودر سفید(کرستال) - 40%	نخار
-2.3%	422,000	432,000	افغانی	پودر سفید(کرستال) - 60%	کنز
-0.3%	2,416,000	2,423,000	روپه پاکستانی	پودر سفید (بتن)	ننګرهار
-7.7%	1,920,000	2,080,000	روپه پاکستانی	بهترین پودر	ننګرهار
-2.3%	432,000	442,000	روپه پاکستانی	چره # 1	ننګرهار
-3.7%	210,000	218,000	روپه پاکستانی	چره # 2	ننګرهار
-8.0%	115,000	125,000	روپه پاکستانی	خطه # 1	ننګرهار
-5.0%	95,000	100,000	روپه پاکستانی	خطه # 2	ننګرهار
-1.2%	410,000	415,000	افغانی	پودر سفید (بتن) با کیفیت بالا - 60 %	فاریاب
-0.6%	360,000	362,000	افغانی	پودر سفید (بتن) با کیفیت پائین - 40 %	فاریاب
-1.1%	470,000	475,000	افغانی	پودر سفید (بتن) با کیفیت بالا - 60 %	بلخ
-0.8%	380,000	383,000	افغانی	پودر سفید (بتن) با کیفیت پائین - 40 %	بلخ
-2.4%	200,000	205,000	افغانی	بهترین پودر - 20%	بلخ
-18%	1,350,000	1,650,000	روپه پاکستانی	پودر سفید (بتن) با کیفیت بالا	هلمند
-19%	1,300,000	1,600,000	روپه پاکستانی	پودر سفید (بتن) با کیفیت پائین	هلمند
-17%	1,950,000	2,350,000	روپه پاکستانی	پودر سفید(کرستال) - 60%	هلمند
-17%	1,890,000	2,290,000	روپه پاکستانی	پودر سفید(کرستال) - 40%	هلمند
-	-	-	روپه پاکستانی	مورفین	هلمند
-18%	1,350,000	1,650,000	روپه پاکستانی	پودر سفید (بتن) با کیفیت بالا	کندهار
-19%	1,300,000	1,600,000	روپه پاکستانی	پودر سفید (بتن) با کیفیت پائین	کندهار
-13%	2,000,000	2,300,000	روپه پاکستانی	پودر سفید(کرستال) - 60%	کندهار
-13%	1,940,000	2,240,000	روپه پاکستانی	پودر سفید(کرستال) - 40%	کندهار
-	-	-	روپه پاکستانی	مورفین	کندهار
-3.9%	269,000	280,000	افغانی	پودر سفید(کرستال) - 40%	بادغیس
-2.1%	470,000	480,000	افغانی	پودر سفید(کرستال) - 60%	هرات
-3.5%	275,000	285,000	افغانی	پودر سفید(کرستال) - 40%	هرات
-	-	-	افغانی	بهترین پودر	هرات
-	-	-	افغانی	مورفین	هرات
-8.2%	450,000	490,000	افغانی	پودر سفید(کرستال) - 60%	فراه
-10.1%	352,500	392,000	افغانی	پودر سفید(کرستال) - 40%	فراه
-9.8%	336,000	372,400	افغانی	مورفین	فراه
-	-	-	افغانی	پودر سفید(کرستال) - 60%	نیمروز
20.5%	328,519	272,601	افغانی	پودر سفید(کرستال) - 40%	نیمروز
23.1%	351,985	285,899	افغانی	بهترین پودر	نیمروز
-	-	-	افغانی	مورفین	نیمروز

۵. مواد مخدر صنعتی

مواد مخدر صنعتی یک ماده کیمیایی خطرناک است و اثر شدید بر صحت دارد و بعد از مدت طولانی مصرف کننده را معتاد می سازد و به طور بالقوه زندگی را تهدید می کند. مصرف کنندگان اصلی مواد مخدر صنعتی در افغانستان جوانان هستند؛ بخاطریکه تولیدات آنها ارزان و برای جوانان در همه جا، در فروشگاهها، در فروشگاه های مواد مخدر و محافل آسان قابل دسترس هستند.

مواد مخدر صنعتی میتواند معتادکننده باشد و صحت هر فرد را در زندگی روزمره شدیداً تهدید کند. مت امفیتامین، تابلت (MDMA) K و پنتازوسین (سوسپگان) در افغانستان قابل دسترس هستند که مت امفیتامین به نام های مختلف در افغانستان به فروش میرسد و شیشه نام رایج مت امفیتامین است؛ به همین نام هم آسان و هم ارزان برای جوانان قابل دسترس می باشد.

شکل ۴: قیمت انواع مواد مخدر صنعتی به دالر آمریکایی، بابت ماه اکتوبر سال ۲۰۲۴ میلادی



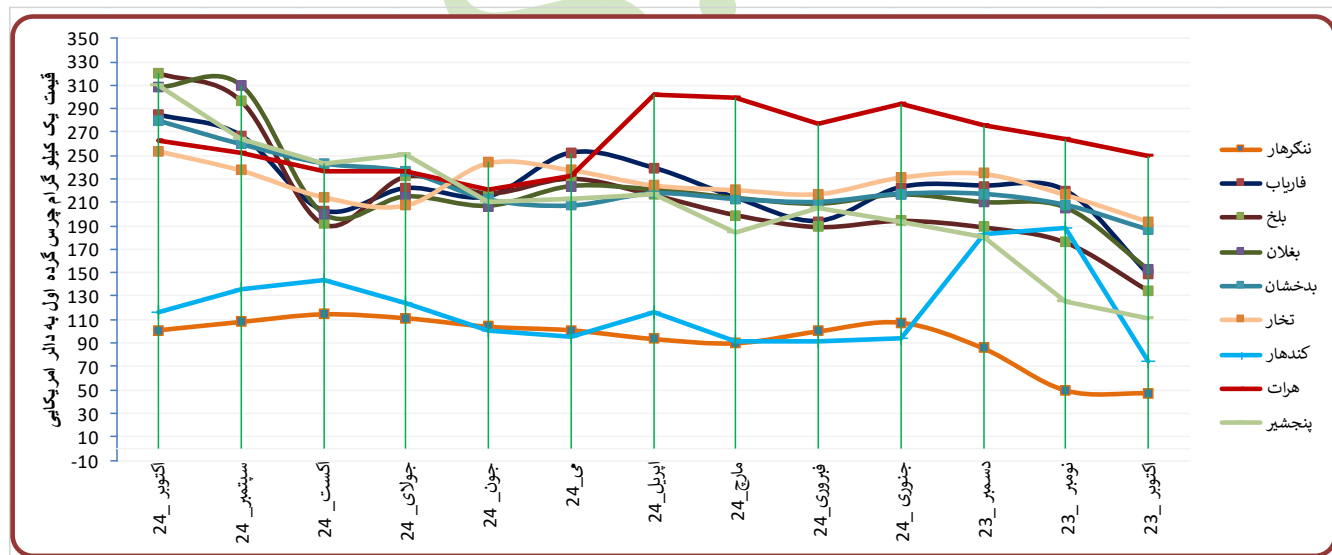
۶. چرس

عمدتاً سه نوع چرس (گرده ۱، ۲، و ۳) در افغانستان قابل دسترس میباشد که به ترتیب دارای کیفیت بهترین، متوسط و خوب است. چرس درجه یک (شیرک) در ولایت بدخشان بوده که به دلیل کیفیت خالص آن گران ترین قیمت را دارا میباشد. طبق معلومات بخش لابراتوار مواد مخدر معینیت مبارزه علیه مواد مخدر، چرس ولایت پنجشیر نیز دارای کیفیت بلند می باشد. پیش از این چرس درجه یک (پتنوسی) از ولایت بلخ به دلیل کیفیت بلند قیمت ترین و مشهور ترین بود؛ اما بخاطر اینکه آنرا با چرس دارای کیفیت پایین ترکیب میکنند، ارزش و تقاضای آن کاهش یافته است.

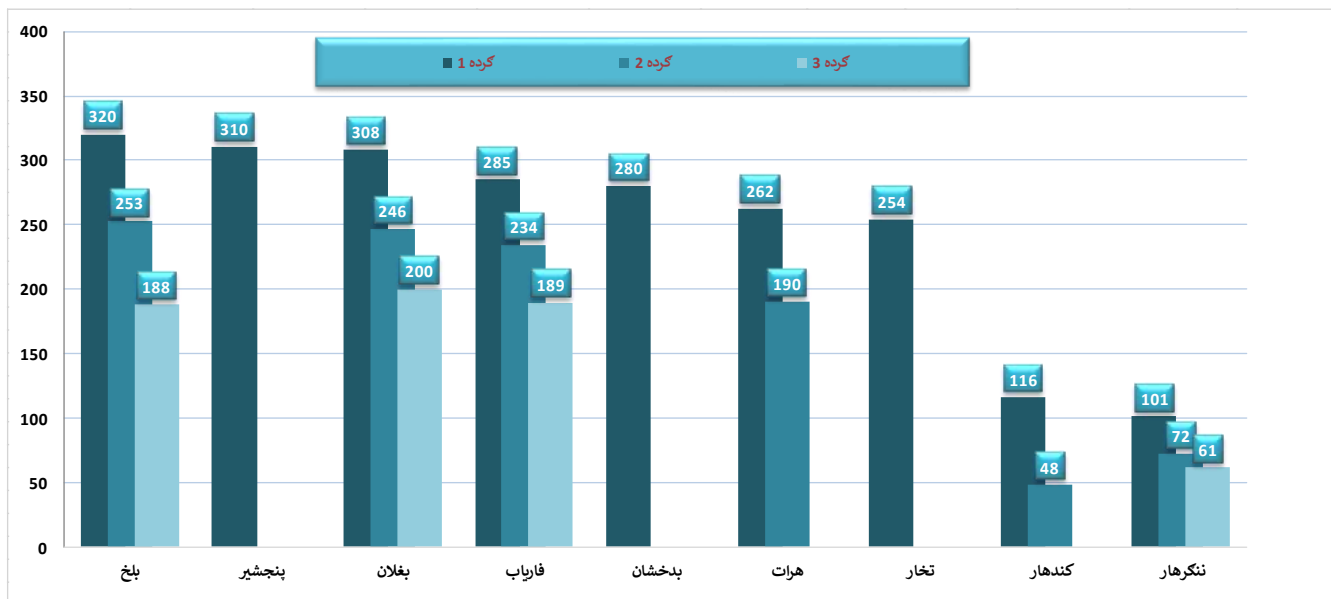
جدول ۱۱: قیمت فی کیلو گرام انواع مختلف چرس در افغانستان، به دالر امریکائی طی ماه های اکتوبر ۲۰۲۳ - اکتوبر ۲۰۲۴

ولایت	انواع گرده های چرس	اکتوبر ۲۰۲۳	نومبر ۲۰۲۳	دسمبر ۲۰۲۳	جنوری ۲۰۲۴	فبروری ۲۰۲۴	مارچ ۲۰۲۴	اپریل ۲۰۲۴	می ۲۰۲۴	جون ۲۰۲۴	جولای ۲۰۲۴	اگست ۲۰۲۴	سپتمبر ۲۰۲۴	اکتوبر ۲۰۲۴	تغییرات نرخ (سپتمبر- اکتوبر) %
ننګرهار	گرده ۱	47	49	86	108	100	90	94	101	104	112	115	108	101	-7%
ننګرهار	گرده ۲	39	42	64	79	72	65	68	69	72	77	79	76	72	-5%
ننګرهار	گرده ۳	25	28	43	57	54	50	52	56	54	61	68	65	61	-8%
فاریاب	گرده ۱- (شیرک)	148	220	224	223	194	214	239	252	215	222	203	267	285	+7%
فاریاب	گرده ۲- (مورچه جوشی)	121	176	188	195	166	185	204	208	186	189	171	223	234	+5%
فاریاب	گرده ۳- (خاکه)	81	147	159	167	138	143	162	150	135	140	131	178	189	+6%
بلخ	گرده ۱- (پتنوسی)	135	176	189	194	189	199	216	230	218	232	192	297	320	+8%
بلخ	گرده ۲- (مورچه جوشی)	94	147	145	167	154	171	190	195	182	198	153	237	253	+6%
بلخ	گرده ۳- (خاکه)	54	117	116	139	140	142	157	172	163	175	123	178	188	+6%
بغلان	گرده ۱- (خاکه)	205	210	210	216	209	213	221	224	207	215	200	310	308	-1%
بغلان	گرده ۲- (مورچه جوشی)	120	147	152	154	146	157	173	177	160	172	157	243	246	+1%
بغلان	گرده ۳- (خاکه)	90	117	116	119	111	121	132	134	125	139	129	199	200	+1%
بدخشان	گرده ۱- (شیرک)	187	208	217	217	210	213	218	207	213	236	243	260	280	+8%
تخار	گرده ۱- (شیرک)	194	217	235	232	217	221	225	238	244	208	215	238	254	+7%
کندهار	گرده ۱- (شیرک)	74	189	182	94	92	92	116	96	100	124	144	136	116	-15%
کندهار	گرده ۲- (شیرک)	48	149	143	52	49	48	52	44	48	56	76	68	48	-30%
کندهار	گرده ۳- (شیرک)	-	-	-	-	-	-	-	-	-	-	-	-	-	-
هرات	گرده ۱- (شیرک)	249	264	275	295	277	299	302	233	221	236	215	252	262	+4%
هرات	گرده ۲- (مورچه جوشی)	118	125	123	126	118	135	141	155	136	143	150	178	190	+7%
پنجشیر	گرده ۱- (پتنو)	111	125	180	193	205	184	217	213	210	251	243	263	310	+18%
پنجشیر	گرده ۲- (خاکه)	-	-	-	-	-	-	-	-	-	-	-	-	-	-

شکل ۵: اوسط قیمت فی کیلو گرام چرس (گرده ۱ با بهترین کیفیت) به دالر امریکائی طی ماه های اکتوبر (۲۰۲۳ - ۲۰۲۴)



شکل ۶: قیمت فی کیلو گرام انواع مختلف چرس در افغانستان به دلار امریکائی طی ماه اکتوبر ۲۰۲۴



جدول ۱۲: قیمت فی کیلو گرام انواع مختلف چرس در افغانستان به واحد های پولی محلی طی ماه های سپتمبر ۲۰۲۴ – اکتوبر ۲۰۲۴

ولایت	انواع گرده چرس	واحد پولی محلی	قیمت فی کیلو گرام انواع مختلف چرس به واحد پولی محلی		تغییرات به %
			اکتوبر 2024	سپتمبر 2024	
ننگرهار	گرده # 1	روپه پاکستانی	28,000	30,000	-7%
	گرده # 2	روپه پاکستانی	20,000	21,000	-5%
	گرده # 3	روپه پاکستانی	17,000	18,000	-6%
فاریاب	گرده # 1 (شیرک)	افغانی	18,500	18,000	+3%
	گرده # 2 (مورچه جوشی)	افغانی	15,200	15,000	+1%
	گرده # 3 (خاکه)	افغانی	12,300	12,000	+3%
بلخ	گرده # 1 (بطنوسی)	افغانی	20,800	20,000	+4%
	گرده # 2 (مورچه جوشی)	افغانی	16,400	16,000	+3%
	گرده # 3 (خاکه)	افغانی	12,200	12,000	+2%
بغلان	گرده # 1 (چکی)	افغانی	20,000	21,000	-5%
	گرده # 2 (مورچه جوشی)	افغانی	16,000	16,500	-3%
	گرده # 3 (خاکه)	افغانی	13,000	13,500	-4%
بدخشان	گرده # 1 (شیرک)	افغانی	18,400	17,500	+5%
تخار	گرده # 1 (شیرک)	افغانی	16,700	16,000	+4%
کندهار	گرده # 1 (شیرک)	روپه پاکستانی	32,222	37,778	-15%
	گرده # 2	روپه پاکستانی	13,333	18,889	-29%
	گرده # 3	روپه پاکستانی	-	-	-
هرات	گرده # 1 (شیرک)	افغانی	17,250	17,000	+1%
	گرده # 2 (مورچه جوشی)	افغانی	12,500	12,000	+4%
	گرده # 1 (خام)	افغانی	20,000	18,000	+11%
پنجشیر	گرده # 2 (پخته)	افغانی	-	-	-

۷. تخم چرس و کونار

قیمت تخم چرس و کونار از (۱۷) ولایت افغانستان جمع آوری میگردد که در جدول ذیل درج گردیده است.

جدول ۱۳: قیمت دانه های چرس و کونار به سایر واحد های پولی به غیر از دالر امریکایی، طی ماه های سپتمبر ۲۰۲۴ - اکتوبر ۲۰۲۴

ولایت	انواع دانه ها	واحد پولی محلی	قیمت فی کیلو گرام دانه چرس و دانه تریاک به واحد پولی محلی		تغییرات به %
			اکتوبر 2024	سپتمبر 2024	
بدخشان	دانه تریاک (خشخاش)	افغانی	84	84	0%
	دانه چرس (بنگانه)	افغانی	38	48	-21%
تخار	دانه تریاک (خشخاش)	افغانی	85	115	-26%
	دانه چرس (بنگانه)	افغانی	50	75	-33%
بلخ	دانه تریاک (خشخاش)	افغانی	80	70	+14%
	دانه چرس (بنگانه)	افغانی	75	66	+14%
بغلان	دانه تریاک (خشخاش)	افغانی	85	75	+13%
	دانه چرس (بنگانه)	افغانی	80	70	+14%
فاریاب	دانه تریاک (خشخاش)	افغانی	120	110	+9%
	دانه چرس (بنگانه)	افغانی	75	70	+7%
هرات	دانه تریاک (خشخاش)	افغانی	95	100	-5%
	دانه چرس (بنگانه)	افغانی	80	85	-6%
فراه	دانه تریاک (خشخاش)	افغانی	150	150	0%
	دانه چرس (بنگانه)	افغانی	80	80	0%
هلمند	دانه تریاک (خشخاش)	افغانی	62	71	-12%
	دانه چرس (بنگانه)	افغانی	57	55	+5%
کندهار	دانه تریاک (خشخاش)	افغانی	57	71	-19%
	دانه چرس (بنگانه)	افغانی	57	55	+5%
زابل	دانه تریاک (خشخاش)	افغانی	70	79	-11%
	دانه چرس (بنگانه)	افغانی	60	60	-1%
ارزگان	دانه تریاک (خشخاش)	افغانی	60	68	-12%
	دانه چرس (بنگانه)	افغانی	57	57	0%
ننگرهار	دانه تریاک (خشخاش)	روپه پاکستانی	335	325	+3%
	دانه چرس (بنگانه)	روپه پاکستانی	115	170	-32%
کنر	دانه تریاک (خشخاش)	روپه پاکستانی	-	200	-
	دانه چرس (بنگانه)	روپه پاکستانی	-	-	-
لغمان	دانه تریاک (خشخاش)	روپه پاکستانی	165	-	-
	دانه چرس (بنگانه)	روپه پاکستانی	120	-	-
کابل	دانه تریاک (خشخاش)	افغانی	180	170	+6%
غزنی	دانه چرس (بنگانه)	افغانی	-	-	-
کاپیسا	دانه تریاک (خشخاش)	افغانی	120	170	-29%

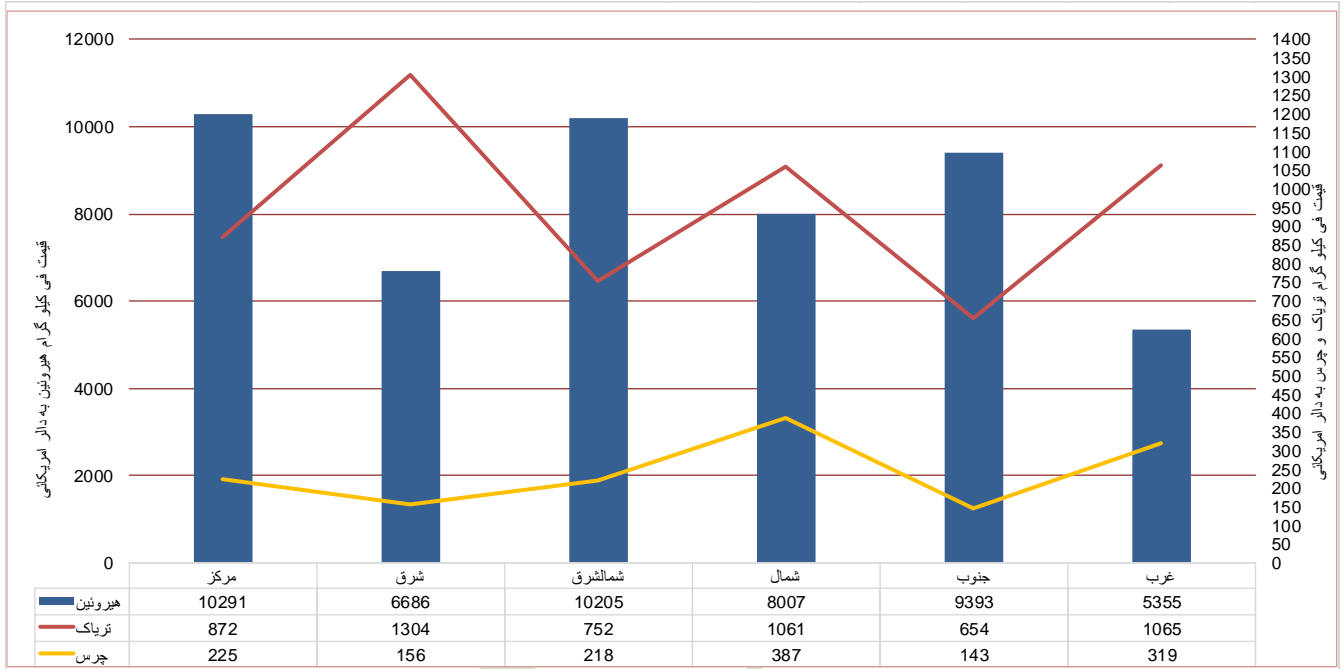
جدول ۱۴: اوسط قیمت فی کیلو گرام تخم چرس و تخم کونار در افغانستان به دالر امریکایی طی ماه های اکتوبر (۲۰۲۳ - ۲۰۲۴)

انواع دانه ها	اکتوبر_23	نومبر_23	دسمبر_23	جنوری_24	فبروری_24	مارچ_24	اپریل_24	می_24	جون_24	جولای_24	اگست_24	سپتمبر_24	اکتوبر_24	افزایش/کاهش (%)
دانه چرس (بنگانه)	0.923	0.929	0.924	0.933	1.105	1.016	0.980	1.105	1.054	0.920	0.882	0.940	0.902	-4%
دانه کونار (خشخاش)	1.336	1.442	1.417	1.603	1.978	1.669	1.659	1.679	1.553	1.468	1.407	1.438	1.400	-3%

۸. قیمت هیروئین، تریاک و چرس در سطح مصرف کنندگان

قیمت هیروئین، تریاک و چرس از مناطق مختلف افغانستان در سطح مصرف کنندگان جمع آوری گردیده که کیفیت مواد تولید شده نظر به مناطق مختلف از هم فرق میکند.

شکل ۷: اوسط منطوقی قیمت هیروئین، تریاک و چرس در سطح مصرف کنندگان به دلار امریکائی طی ماه اکتوبر ۲۰۲۴



جدول ۱۵: اوسط قیمت هیروئین، تریاک و چرس به سطح مصرف کنندگان در افغانستان به دلار امریکائی طی ماه های اکتوبر (۲۰۲۳ - ۲۰۲۴)

انواع مواد مخدر	اوسط قیمت فی کیلو گرام به دلار امریکائی													
	اکتوبر_23	نومبر_23	دسمبر_23	جنوری_24	فبروری_24	مارچ_24	اپریل_24	می_24	جون_24	جولای_24	اگست_24	سپتمبر_24	اکتوبر_24	تغییرات نرخ (سپتمبر-اکتوبر) %
هیروئین	4,463	5605	7,997	7150	7624	7,427	7928	7,500	8,807	8220	7398	8688	8807	+1%
تریاک	496	592	1,502	850	812	867	896	885	871	954	922	934	931	-0.3%
چرس	165	216	264	214	214	210	226	224	217	226	224	234	249	+7%

۹. قیمت اسیتیک انهایدراید

جدول ۱۶: اوسط قیمت فی لیتر اسیتیک انهایدراید در افغانستان به دلار امریکائی طی ماه های اکتوبر (۲۰۲۳ - ۲۰۲۴)

انواع نژادها	اوسط قیمت فی لیتر اسیتیک انهایدراید در افغانستان به دلار امریکائی طی ماه های اکتوبر (۲۰۲۳ - ۲۰۲۴)													
	اکتوبر_23	نومبر_23	دسمبر_23	جنوری_24	فبروری_24	مارچ_24	اپریل_24	می_24	جون_24	جولای_24	اگست_24	سپتمبر_24	اکتوبر_24	تغییرات قیمت های (سپتمبر-اکتوبر) %
اسیتیک انهایدراید - A* (چینی)	178	191	182	243	232	245	255	223	204	210	207	220	223	+1%
اسیتیک انهایدراید - B* (جپانی)	-	-	-	-	-	-	-	-	-	-	-	-	-	-
اسیتیک انهایدراید - C* (هندی)	72	91	143	122	119	126	133	145	155	159	166	155	145	-7%
اسیتیک انهایدراید - D* (پاکستانی)	61	88	136	104	90	72	77	80	152	156	162	159.7	153	-4%
اسیتیک انهایدراید - E* (چینی)	179	182	203	203	193	199	206	204	198	199	194	179	175	-2%
اسیتیک انهایدراید - F* (ایرانی)	92	108	116	131	134	103	105	109	96	114	112	120	125	+4%

۱۰. قیمت اومان

اومان یکی از بوته های است که در زون های مختلف افغانستان به صورت طبیعی می روید. ازین بوته که به نام "افدرا" نیز یاد می‌گردد، در تولید مت‌امفیتامین (شیشه) استفاده می‌گردد. این گیاه در ترکیب خود از ۳-۵ فیصد مواد "افدرین" داشته که در کارخانه های مواد مخدر از افدرین با استفاده از تیزاب های مخصوص مانند: اسیتون، فاسفورس سرخ، آیودین الکول، تولوین، سلفوریک اسید، سودیم هایدروکساید و هایدروکلوریک اسید، متامفیتامین تولید می گردد. معینیت مبارزه علیه مواد مخدر از ماه سپتمبر سال ۲۰۲۳ م قیمت اومان را نیز شامل گزارش قیمت ماهانه مواد مخدر نموده است.

جدول ۱۷: اوسط قیمت فی کیلو گرام اومان در افغانستان به دالر امریکائی طی ماه های سپتمبر ۲۰۲۴ – اکتوبر ۲۰۲۴

اوسط قیمت فی کیلو گرام "اومان" به تفکیک هر زون به دالر امریکایی			
تغییر به فیصد	اکتوبر_24	سپتمبر_24	زون
+4%	0.75	0.72	شمال
+9%	0.85	0.78	شمالشرق
-24%	0.88	1.15	غرب
+6%	0.96	0.90	مرکز
+2%	1.43	1.40	جنوب
-4%	0.99	1.03	شرق
-2%	0.99	1.01	اوسط قیمت ها به سطح افغانستان

۱۱. محصولات مشروع

قیمت گندم، پنبه، زعفران، برنج (وارداتی) و برنج (محلی) که از هفت ولایت افغانستان جمع آوری شده است، در جدول مشاهده می گردد.

جدول ۱۸: قیمت فی کیلو گرام گندم، پنبه، زعفران، برنج وارداتی و محلی در افغانستان به واحد پولی محلی ودالر امریکایی طی ماه اکتوبر ۲۰۲۴

ولایت	انواع نباتات	قیمت فی کیلو گرام به روپیه پاکستانی	قیمت فی کیلو گرام به افغانی	قیمت فی کیلو گرام به دالر امریکایی
ننگرهار	گندم	-	29	0.4
ننگرهار	پنبه	-	98	1.5
ننگرهار	برنج وارداتی	-	95	1.5
ننگرهار	برنج تولیدات داخلی	-	40	0.6
بلخ	گندم	-	20	0.3
بلخ	پنبه	-	80	1.2
بلخ	برنج وارداتی	-	95	1.5
بلخ	برنج تولیدات داخلی	-	55	0.8
بدخشان	گندم	-	24	0.4
بدخشان	برنج وارداتی	-	100	1.5
بدخشان	برنج تولیدات داخلی	-	100	1.0
تخار	گندم	-	65	0.3
تخار	برنج وارداتی	-	101	1.5
تخار	برنج تولیدات داخلی	-	60	0.9
هلمند	گندم	-	23	0.4
هلمند	پنبه	-	127	2.0
هلمند	برنج وارداتی	-	81	1.2
کندهار	گندم	-	26	0.4
کندهار	پنبه	-	132	2.0
کندهار	برنج وارداتی	-	80	1.2
هرات	گندم	-	17	0.3
هرات	پنبه	-	165	2.5
هرات	زعفران	-	131000	1993
هرات	برنج وارداتی	-	75	1.1
هرات	برنج تولیدات داخلی	-	58	0.9

جدول ۱۹: اوسط قیمت فی کیلو گرام گندم، پنبه، زعفران، برنج وارداتی و داخلی در افغانستان، به دالر امریکایی از اکتوبر (۲۰۲۳-۲۰۲۴)

انواع نباتات مشروع	اکتوبر_23	نومبر_23	دسمبر_23	جنوری_24	فبروری_24	مارچ_24	اپریل_24	می_24	جون_24	جولای_24	اگست_24	سپتمبر_24	اکتوبر_24	افزایش/کاهش (%)
گندم	0.40	0.41	0.41	0.40	0.43	0.46	0.38	0.33	0.31	0.29	0.30	0.33	0.35	+6%
پنبه	2.07	2.13	2.07	1.90	1.93	1.88	1.94	1.84	1.77	1.79	1.77	1.81	1.85	+2%
زعفران	911	969	1100	1014	982	1108	1736	1714	1668	1655	1776	1961	1993	+2%
برنج وارداتی	1.51	1.50	1.56	1.51	1.64	1.53	1.55	1.46	1.42	1.36	1.29	1.29	1.37	+6%
برنج تولید محلی	0.84	0.82	0.88	0.95	0.98	1.10	0.96	0.87	0.85	0.79	0.81	0.82	0.85	+4%

۱۲. عوامل عمومی افزایش قیمت انواع مواد مخدر:

- تطبیق فرمان امیر المؤمنین حفظه الله در مورد منع کشت کوکنار و چرس، تولید، استفاده و قاچاق مواد مخدر؛
- منظوری و نشر متحد المال شماره (۱۳) و (۳۲) ماده بی در مورد تعیین جزایهای مشخص برای انواع فعالیت مواد مخدر؛
- تخریب کشت کوکنار و چرس و فابریکه های پروسس مواد مخدر؛
- اراده قاطع مسئولین امارت اسلامی افغانستان در رابطه به جلوگیری از کشت کوکنار و چرس و تخریب مزارع آن؛
- ایجاد اختلال در نظم مارکیت های ذخیره مواد مخدر و کاهش ذخایر آن؛
- موجودیت تقاضای محلی، منطقوی و بین المللی برای مصرف مواد مخدر؛
- و تحت پیگرد قرار گرفتن قاچاقبران مواد مخدر.

۱۳. دلایل افزایش/کاهش قیمت ها در ماه جاری به تفکیک هر بخش

بخش اول تریاک:

تغییرات قیمت تریاک به سطح افغانستان: اوسط قیمت تریاک خشک به سطح افغانستان در مقایسه به ماه قبلی به سطح مرزعه و تاجران تغییر قابل ملاحظه نداشته است؛ اما اوسط قیمت تریاک تازه (۲.۳٪ و ۴.۷٪) به سطح مرزعه و تاجران کاهش یافته است. دلایل کاهش قیمت ها را میتوان جمع آوری معنادین مواد مخدر از نواحی شهر ها، افزایش تولید تریاک در کشور پاکستان، تنفیذ قانون و جلوگیری از خرید و فروش آن در داخل افغانستان و کاهش ارزش تومان ایرانی در مقابل دالر امریکایی به نسبت شرایط سیاسی موجود در خاور میانه می باشد.

یادداشت: اگر ارزش دالر امریکایی در مقابل پول افغانی نسبت به ماه قبل نزول نمی کرد، فیصدی قیمت دالری انواع مواد مخدر بیشتر کاهش را نشان می داد.

تغییرات قیمت تریاک به سطح زون ها:

در زون غرب قیمت تریاک نسبت به یک ماه قبل افزایش یافته است که دلیل آن افزایش قاچاق تریاک از ولایت بادغیس به بیرون ار کشور، ممنوعیت مطلق از کشت کوکنار و کاهش عرضه آن در ولایت غور و کاهش ارزش تومان ایرانی در مقابل دالر امریکایی در ولایت نیمروز ذکر شده است.

در زون جنوب قیمت تریاک نسبت به ماه گذشته کاهش نموده است عمده ترین دلیل آن افزایش تولید تریاک در کشور پاکستان می باشد.

در زون مرکز قیمت تریاک نسبت به یکماه قبل افزایش یافته است که دلایل آن کم شدن عرضه تریاک در نتیجه محو مزارع کوکنار و همچنان کاهش ارزش دالر امریکایی در مقابل پول افغانی می باشد.

در زون شمالشرق در این زون قیمت تریاک تغییر قابل ملاحظه ندارد.

در زون شرق در این زون قیمت تریاک تغییر قابل ملاحظه ندارد.

در زون شمال در این زون قیمت تریاک تغییر قابل ملاحظه ندارد.

بخش دوم هیروئین: چون هیروئین از تریاک ساخته می شود بنا بر این کاهش اوسط قیمت تریاک به سطح افغانستان سبب کاهش در قیمت هیروئین گردیده است و عامل دوم تخریب کار خانه های هیروئین به سطح کشور می باشد. افزایش ۳٪ در قیمت دالری هیروئین (بتن ۱۰۰) در نتیجه افزایش قیمت این نوع هیروئین در ولایت تخار می باشد.

بخش سوم چرس: قیمت چرس نسبت به یک ماه قبل اندکی افزایش نموده است که عمده ترین دلیل آن کاهش تولید چرس در نتیجه تخریب مزارع آن به سطح کشور می باشد؛ در حالیکه استفاده کنندگان چرس هنوز در کشور موجود می باشند.

بخش چهارم مواد مخدر صنعتی: افزایش در قیمت اکثر مواد مخدر صنعتی دو دلیل دارد؛ **دلیل اول:** تنفیذ قانون و تخریب کارخانه های آن به سطح زون های کشور و **دلیل دوم:** کاهش ارزش دالر امریکایی در مقابل پول افغانی.

۱۴. یادداشت ها، چالش ها و پیشنهادات

مبنی:

اساس و مبنی این گزارش تحلیلی، ارقام قیمت ماهانه مواد مخدر از ولایت های است که عملاً در آن کشت کوکنار و چرس و همچنان کشت زعفران صورت می گیرد. بر علاوه زعفران قیمت گندم، پنبه، زعفران، برنج وارداتی و برنج داخلی نیز شامل این گزارش می باشد در اواخر قیمت گیاه "اومان" که در انگلیسی به اسم Ephedra یاد می شود و از آن در تولید شیشه استفاده می شود نیز شامل این گزارش گردیده است.

شرح موضوع:

- به همه معلوم است که در کشور ما در طول سالهای متمادی کشت و تولید کوکنار و چرس و استفاده از انواع مواد مخدر به گونه چشمگیری وجود داشت و در حدود ۴ میلیون هموطنان ما که شامل جوانان، اطفال، مرد و زن میگردیدند، به انواع مواد مخدر معتاد گردیده بودند.
- خوشبختانه بعد از صدور فرمان رهبری امارت اسلامی افغانستان معینیت مبارزه علیه مواد مخدر تصمیم قاطعانه در مورد مبارزه با ابعاد مختلف مواد مخدر از قبیل کشت کوکنار و چرس، تولید، قاچاق و استفاده مواد مخدر اتخاذ نموده است. که در نتیجه سطح کشت کوکنار و چرس در ولایت های افغانستان به گونه چشمگیری کاهش نموده است. در سال جاری تخریب مزارع کوکنار و چرس به صورت جدی در کشور جریان دارد که از اول سال ۲۰۲۴ الی اخیر ماه جولای در حدود ۱۶۵۷۹،۲ هکتار کشت کوکنار و در شش ماه اول سال ۱۴۰۳ هجری شمسی موازی ۱۷۲۱ هکتار کشت چرس به سطح کشور محو گردیده است. ریاست سروی و تحلیل مواد مخدر سروی های مختلف را غرض بدست آوردن ارقام کشت و تولید کوکنار و چرس، قاچاق مواد مخدر وسایر سروی ها عندالموقع انجام می دهد.
- یکی از سروی های که در مدت ۲۱ سال متواتر انجام یافته است سروی نظارت از قیمت انواع مواد مخدر می باشد که گزارش تحلیلی این سروی به صورت ماهوار به سطح کشور ترتیب و نتایج آن رسماً به مقامات ذیصلاح ارائه میگردد.
- طبیعی است که بعد از صدور فرمان مقام عالی رهبر امارت اسلامی افغانستان در خصوص مبارزه همه جانبه با مواد مخدر، کشت و تولید کوکنار و چرس به سطح افغانستان کاهش قابل ملاحظه نموده است.
- از جانب دیگر کاهش تولید به نوبه خود سبب کاهش عرضه تریاک و چرس گردیده است. تیوری های اقتصادی بیانگر این مطلب است که کاهش عرضه یک محصول در صورتیکه تقاضا به آن ثابت باشد، سبب افزایش سر سام آور قیمت همان محصول میگردد. از همین جا است که ما شاهد افزایش قیمت تریاک، چرس و انواع مواد مخدر صنعتی (تابلیت k، شیشه و سوسیگان) بعد از صدور فرمان مقام عالی رهبری امارت اسلامی افغانستان هستیم. افزایش قیمت ها تا زمانی وجود خواهد داشت که کشت و تولید کوکنار و چرس در افغانستان رو به کاهش باشد؛ در غیر آن معادله فعلی تغییر خواهد کرد.

چالش ها و مشکلات:

پیشنهادات:

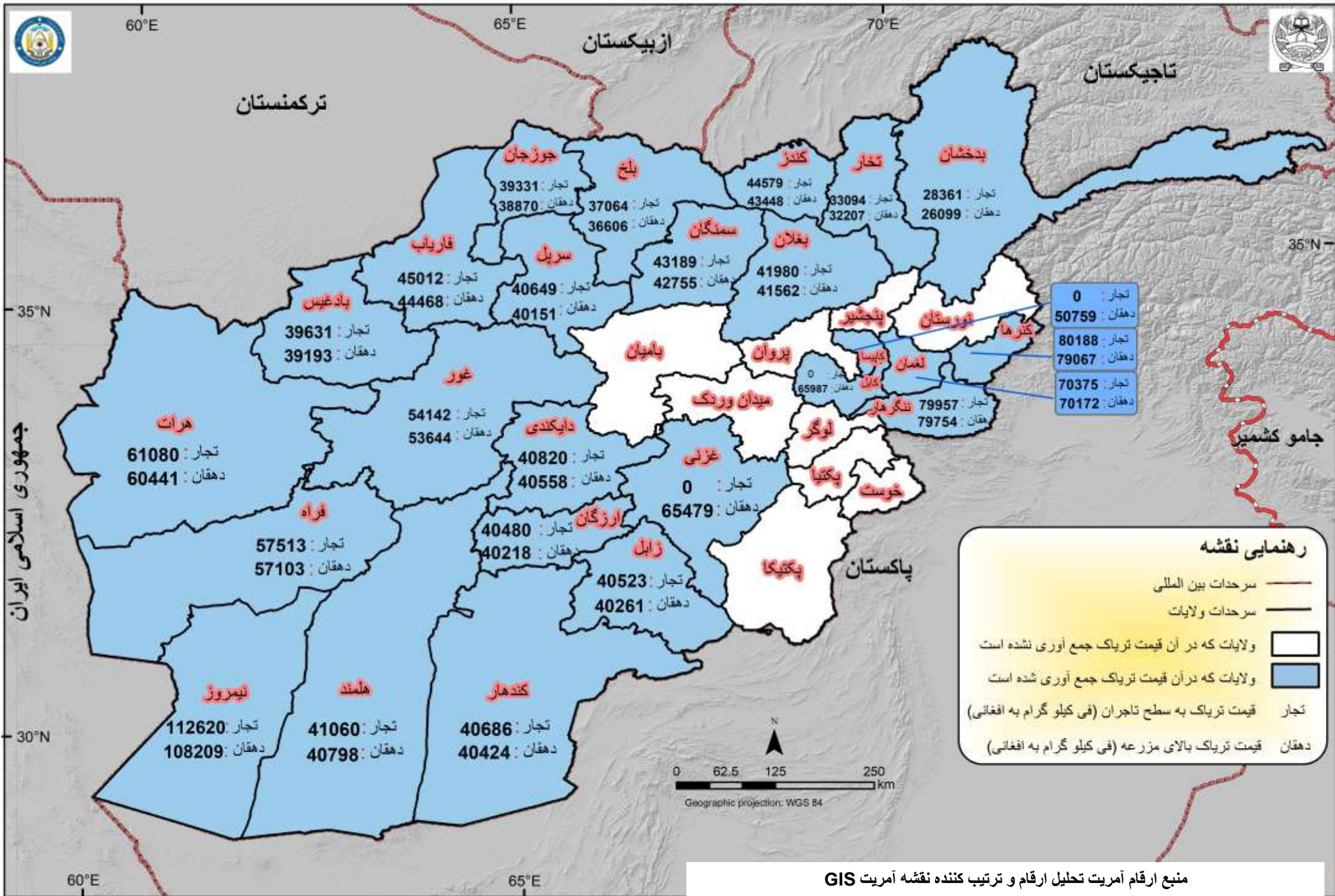
۱۵. میتودولوژی / روش انجام کار

- ❖ قیمت ها در هفته آخر هر ماه از حدود بیست کشاورز و به تعداد مساوی از تاجران توسط هماهنگ کنندگان ریاست سروی و تحلیل مواد مخدر جمع آوری میگردد.
- ❖ قیمت تریاک از مجموع ۳۴ ولایت از ۲۵ ولایت آن جمع آوری میگردد مانند بدخشان، بغلان، بادغیس، بلخ، فراه، فاریاب، غور، هلمند، هرات، کندهار، کنر، کندز، لغمان، ننگرهار، نیمروز، ارزگان، دایکندی، تخار، سرپل، سمنگان، جوزجان و زابل، کابل، غزنی، و کاپیسا. قیمت تریاک خشک و تازه از دهاقین در سطح مزارع و از تاجران جمع آوری میگردد.
- ❖ قیمت انواع مختلف هیروئین و مورفین از دوازده ولایت افغانستان که شامل ولایت های بدخشان، تخار، کندز، بلخ، فاریاب، بادغیس، هلمند، کندهار، ننگرهار، هرات، نیمروز و فراه می شود، جمع آوری میگردد. قیمت چرس از هشت ولایت افغانستان جمع آوری شده است مانند بدخشان، بلخ، فاریاب، هرات، ننگرهار، کندهار، تخار و پنجشیر. چرس گرده # ۱ (پطنوسی) در ولایت بلخ یک گرده جدید در ماه جنوری ۲۰۲۱ گزارش شده است.
- ❖ قیمت تعدادی از نباتات مشروع مانند گندم، زعفران، پنبه، برنج وارداتی و محلی همچنان از هفت ولایت افغانستان جمع آوری شده است که شامل این گزارش می باشد.
- ❖ قیمت تخم های کونار، تخم چرس و همچنان قیمت انواع استیک انهایدراید در این گزارش شامل هستند.
- ❖ همچنان قیمت های مواد مخدر با در نظر داشت واحد پولی محلی به منظور تجزیه و تحلیل دقیق تهیه گردیده با آنکه اوسط قیمت های محلی به دالر نیز محاسبه گردیده است، در سطح محلی اوسط قیمت ها انعکاس دهنده واحد پولی محلی است بجز زون غرب که قیمت ها به دو واحد پولی جداگانه (پول افغانی و تومان ایرانی) گزارش شده است.
- ❖ قیمت ها به واحد پول های مختلف از مناطق مختلف گزارش شده است. قیمت ها در منطقه شرقی (کنر، لغمان و ننگرهار) و زون جنوب (کندهار، هلمند، ارزگان و زابل) به کلدان پاکستانی گزارش شده است. قیمت ها در زون شمال (بلخ، بغلان، فاریاب، سرپل، سمنگان و جوزجان) و شمال شرق (بدخشان، کندز، تخار) به واحد پولی افغانی گزارش شده است. با آنکه قیمت ها در زون غرب کشور (هرات، نیمروز، فراه، بادغیس و غور) به دو کتگوری متفاوت افغانی و تومان ایرانی گزارش شده است با آنهم تبدیل قیمت هابه دالر امریکائی با استفاده از تبدیلی اویندا. کام (oanda.com) در زمان نظارت صورت گرفته است.
- ❖ قیمت مواد مخدر صنعتی (فی گرام مت امفیتامین (شیشه) ، فی امپول سوسیگان (پنتازوسین)، فی تابلت، تابلت K در شش زون به دالر امریکایی گزارش شده است که شامل ولایت های (کابل، ننگرهار، لغمان، کنر، فاریاب، جوزجان، سرپل، بلخ، سمنگان، بغلان، هلمند، کندهار، زابل، بادغیس، هرات، غور، فراه، نیمروز، بدخشان، تخار، و کندز) می باشد. مت امفیتامین به نام های مختلف در افغانستان به فروش می رسد که شیشه نام شناخته شده برای مت امفیتامین است.
- ❖ در ماه سپتمبر سال ۲۰۲۳ قیمت بوته اومان (اِدر) نیز شامل گزارش سروی قیمت ماهانه مواد مخدر گردیده است.

جدول ۲۰: تعداد مشاهدات قیمت تریاک خشک و تازه

تعداد ولایات که از آن قیمت ها جمع آوری گردیده است	تعداد مشاهدات و نظارت		انواع تریاک
	از قیمت در سطح تاجران	از قیمت بالای مزرعه	
۲۵	۱۶۷ مشاهده	۱۶۳ مشاهده	تریاک خشک
۱۷	۱۰۷ مشاهده	۱۰۷ مشاهده	تریاک تازه

نقشه قیمت تریاک در افغانستان از بابت ماه اکتوبر 2024 ، به پول افغانی



منبع ارقام آمریت تحلیل ارقام و ترتیب کننده نقشه آمریت GIS



امارت اسلامی افغانستان
وزارت امور داخله
معینیت مبارزه علیه مواد مخدر
معاونیت ملکی مبارزه علیه مواد مخدر
ریاست سروی و تحلیل مواد مخدر



عقرب ۱۴۰۳ (اکتوبر ۲۰۲۴)