



امارت اسلامی افغانستان  
وزارت امور داخله



معینیت مبارزه علیه مواد مخدر  
معاونیت ملکی مبارزه علیه مواد مخدر  
ریاست سروی و تحلیل مواد مخدر

## گزارش ماهانه نظارت از قیمت مواد مخدر در افغانستان



N  
S  
A  
D  
O  
O  
O  
O

سنبله (۱۴۰۳) اگست (۲۰۲۴)

اللَّهُمَّ الرَّحْمَنُ الرَّحِيمُ

الحمد لله رب العالمين والصلاة والسلام على  
سيد المرسلين وعلى آله واصحابه اجمعين

## فهرست مطالب

۱. یافته‌های کلیدی..... ۱
- ۱.۱. روند قیمت موادمخدر..... ۱
۲. مقدمه..... ۲
۳. تریاک..... ۳
- ۱،۳. تریاک خشک..... ۳
- ۱.۱.۳. قیمت تریاک خشک بالای مزرعه..... ۳
- ۲،۱،۳. قیمت در سطح تاجران..... ۴
- ۲،۳. تریاک خشک (کیفیت چاینکی)..... ۵
- ۱،۲،۳. قیمت بالای مزرعه..... ۵
- ۲،۲،۳. قیمت در سطح تاجران..... ۵
- ۳،۳. تریاک تازه..... ۶
۴. هیروئین..... ۷
۵. موادمخدر صنعتی..... ۸
۶. چرس..... ۱۱
۷. تخم چرس و کوکنار..... ۱۳
۸. قیمت هیروئین، تریاک و چرس در سطح مصرف کنندگان..... ۱۴
۹. قیمت اسیتیک انهایدراید..... ۱۴
۱۰. قیمت اومان..... ۱۵
۱۱. محصولات مشروع..... ۱۶
۱۲. عوامل عمومی افزایش قیمت ها..... ۱۷
۱۳. دلایل (افزایش/کاهش) قیمت ها در ماه جاری به تفکیک هر بخش..... ۱۷
۱۴. یاد داشت ها، چالش ها و پیشنهادات..... ۱۸
۱۵. میتودولوژی/ روش انجام گزارش..... ۱۹

## فهرست جدول ها

- ۱: خلاصه قیمت موادمخدر..... جدول ۱
- ۲: اوسط قیمت منطقوی فی کیلوگرام تریاک خشک بالای مزرعه به دالرامریکائی از جولای ۲۰۲۴ - اگست ۲۰۲۴..... جدول ۲
- ۳: اوسط قیمت منطقوی فی کیلوگرام تریاک خشک در سطح تاجران به دالرامریکائی از جولای ۲۰۲۴ - اگست ۲۰۲۴..... جدول ۳
- ۴: اوسط قیمت فی کیلوگرام تریاک خشک بالای مزرعه با کیفیت چاینکی به دالر امریکائی..... جدول ۴
- ۵: اوسط قیمت فی کیلوگرام تریاک خشک باکیفیت چاینکی در سطح تاجران به دالر امریکائی..... جدول ۵
- ۶: اوسط منطقوی قیمت تریاک خشک بالای مزرعه و در سطح تاجران به سایر واحد های پولی بغیر از دالرامریکائی..... جدول ۶
- ۷: اوسط منطقوی قیمت تریاک تازه بالای مزرعه و در سطح تاجران به سایر واحد های پولی بغیر از دالرامریکائی..... جدول ۷
- ۸: قیمت فی کیلوگرام انواع مختلف هیروئین در افغانستان به دالر آمریکایی از اگست ۲۰۲۳ - اگست ۲۰۲۴..... جدول ۸
- ۹: قیمت فی کیلوگرام انواع مختلف هیروئین به سایر واحد های پولی غیر از دالرامریکائی..... جدول ۹
- ۱۰: قیمت فی واحد انواع موادمخدر صنعتی به دالر آمریکایی..... جدول ۱۰
- ۱۱: قیمت فی کیلوگرام انواع مختلف چرس در افغانستان به دالرامریکائی طی ماه های اگست (۲۰۲۳-۲۰۲۴)..... جدول ۱۱
- ۱۲: قیمت فی کیلوگرام انواع مختلف چرس در افغانستان به واحد های پولی محلی طی ماه جولای ۲۰۲۴ - اگست ۲۰۲۴..... جدول ۱۲
- ۱۳: قیمت دانه های چرس و کوکنار به سایر واحد های پولی به غیر از دالر آمریکایی، طی ماه جولای ۲۰۲۴ - اگست ۲۰۲۴..... جدول ۱۳
- ۱۴: قیمت فی کیلوگرام تخم چرس و کوکنار در افغانستان به دالر امریکائی طی ماه اگست ۲۰۲۳ - اگست ۲۰۲۴..... جدول ۱۴
- ۱۵: اوسط قیمت هیروئین، تریاک و چرس به سطح مصرف کنندگان به دالر امریکائی طی ماه های اگست ۲۰۲۴ - اگست ۲۰۲۴..... جدول ۱۵
- ۱۶: اوسط قیمت فی لیتر استیک انهدراید در افغانستان به دالرامریکائی طی ماه های اگست ۲۰۲۳ - اگست ۲۰۲۴..... جدول ۱۶
- ۱۷: اوسط قیمت فی کیلوگرام اومان در افغانستان به دالرامریکائی طی ماه های جولای ۲۰۲۴ - اگست ۲۰۲۴..... جدول ۱۷
- ۱۸: قیمت گندم، پنبه، زعفران، برنج وارداتی و محلی در افغانستان به واحد پولی محلی و دالر امریکائی طی ماه اگست ۲۰۲۴..... جدول ۱۸
- ۱۹: اوسط قیمت گندم، پنبه، زعفران، برنج وارداتی و داخلی در افغانستان، به دالر آمریکایی اگست (۲۰۲۳ - ۲۰۲۴)..... جدول ۱۹
- ۲۰: تعداد مشاهدات قیمت تریاک خشک و تازه..... جدول ۲۰

## فهرست شکل ها

- ۱: اوسط قیمت منطقوی و محلی تریاک خشک در بالای مزرعه از ( جون ۲۰۰۴ - اگست ۲۰۲۴)..... شکل ۱
- ۲: اوسط قیمت منطقوی فی کیلوگرام تریاک خشک در سطح تاجران به دالرامریکی از اگست (۲۰۲۳ - ۲۰۲۴)..... شکل ۲
- ۳: اوسط قیمت محلی فی کیلوگرام تریاک تازه بالای مزرعه و در سطح تاجران به دالر امریکائی از (جون ۲۰۰۵ - اگست ۲۰۲۴)..... شکل ۳
- ۴: قیمت انواع موادمخدر صنعتی به دالر آمریکایی، بابت ماه اگست سال ۲۰۲۴..... شکل ۴
- ۵: اوسط قیمت فی کیلوگرام چرس (گرده ۱ بهترین کیفیت) به دالر امریکائی طی ماه های اگست (۲۰۲۳-۲۰۲۴)..... شکل ۵
- ۶: قیمت فی کیلوگرام انواع مختلف چرس در افغانستان به دالرامریکائی طی ماه اگست ۲۰۲۴..... شکل ۶
- ۷: اوسط منطقوی قیمت هیروئین، تریاک و چرس در سطح مصرف کنندگان به دالرامریکائی طی ماه اگست ۲۰۲۴..... شکل ۷

## ۱. یافته‌های کلیدی

### ۱.۱ روند قیمت مواد مخدر

#### جدول ۱: خلاصه قیمت مواد مخدر

انواع مواد مخدر	ماهانه			سالانه	
	تغییر به فیصدی	اگست 2024	اگست 2023	تغییر به فیصدی	اگست 2024
قیمت فی کیلوگرام تریاک خشک بالای مزرعه به دالر امریکائی	-4%	805	344	+134%	805
قیمت فی کیلوگرام تریاک خشک در سطح تاجران به دالر امریکائی	-5%	812	354	+130%	812
قیمت فی کیلوگرام تریاک تازه بالای مزرعه به دالر امریکائی	-6%	563	261	+116%	563
قیمت فی کیلوگرام تریاک تازه در سطح تاجران به دالر امریکائی	-5%	573	272	+111%	573
قیمت فی کیلوگرام هیروئین بتن (100) به دالر امریکائی	-4%	10194	10614	-	-
قیمت فی کیلوگرام هیروئین (کرستال) - 60% به دالر امریکائی	-4%	7055	4236	+67%	7055
قیمت فی کیلوگرام هیروئین (کرستال) - 40% به دالر امریکائی	-0.3%	6028	3398	+77%	6028
قیمت فی کیلوگرام مورفین به دالر امریکائی	-9%	5370	3134	+71%	5370
قیمت فی کیلوگرام چرس (گرده # 1) به دالر امریکائی	-4%	197	124	+58%	197
قیمت فی کیلوگرام چرس (گرده # 2) به دالر امریکائی	-6%	131	75	+74%	131
قیمت فی کیلوگرام چرس (گرده # 3) به دالر امریکائی	-12%	113	53	+111%	113
قیمت فی گرام شیشه (خارجی) به دالر امریکائی	-2%	2.07	1.47	+41%	2.07
قیمت فی گرام شیشه (وطنی) به دالر امریکائی	-6%	1.16	1.003	+16%	1.16
قیمت فی امپول سوسیگان (خارجی) به دالر امریکائی	-22%	0.87	1.173	-26%	0.87
قیمت فی امپول سوسیگان (وطنی) به دالر امریکائی	-5%	0.73	0.60	+22%	0.73
قیمت فی تابلیت K تاجیکی به دالر امریکائی	+1%	14.9	14.7	+2%	14.9
قیمت فی تابلیت K ایرانی به دالر امریکائی	-15%	6.6	8.2	-19%	6.6
قیمت فی تابلیت K پاکستانی به دالر امریکائی	-3%	6.0	7.3	-17%	6.0
قیمت فی تابلیت K وطنی به دالر امریکائی	+1%	3.07	3.47	-12%	3.07

## ۲. مقدمه

نظارت از قیمت مواد مخدر در افغانستان به طور ماهوار توسط معینیت مبارزه علیه مواد مخدر وزارت امور داخله امارت اسلامی افغانستان صورت می گیرد، نظارت و جمع آوری قیمت مواد مخدر از سال ۱۳۷۳ بدینسو از تعداد ولایات انتخاب شده بدست می آید، قیمت تریاک از (۲۵) ولایت در ماه جاری جمع آوری گردیده است. معلومات جمع آوری شده بیانگر جزئیات و تصویر قیمت مواد مخدر در سطح ولایت های افغانستان میباشد.

قیمت مواد مخدر در رابطه به تشخیص اقتصاد تریاک افغانستان که سالانه در گزارشات سروی مواد مخدر منتشر میگردد به ما کمک مینماید تا از درآمد اقتصادی تریاک افغانستان آگاهی حاصل نمائیم. نظارت از قیمت عمدتاً شامل انواع مواد مخدر، محصولات مشروع و پریکرسرها (مواد پیش ساز) کیمیاوی میگردد؛ اما بر اساس تلاش های جدید، جمع آوری قیمت مواد مخدر ترکیبی (صنعتی) مانند مت امفیتامین خارجی و داخلی (شیشه خارجی و شیشه وطنی)، پنتازوسین خارجی و داخلی (سوسیگان خارجی و سوسیگان وطنی)، تابلت K نوع (تاجیکی، ایرانی، پاکستانی و وطنی) نیز شامل این پروسه گردید.

از ماه سپتمبر سال ۲۰۲۳ قیمت گیاه اومان که در تولید شیشه به کار برده می شود نیز شامل این گزارش گردیده است.

### ۳. تریاک

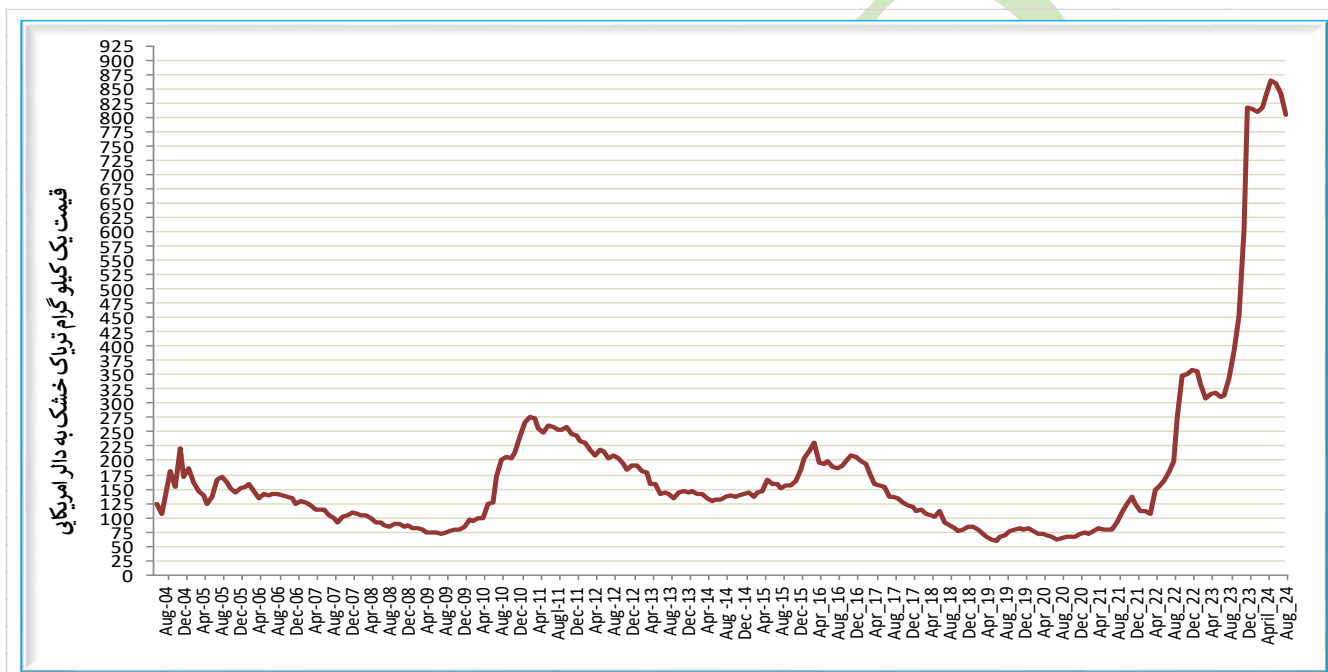
#### ۱.۳. تریاک خشک

##### ۱.۱.۳. قیمت تریاک خشک بالای مزرعه

اوسط قیمت محلی و منطقوی تریاک خشک بالای مزرعه در افغانستان الی پایان ماه اگست سال ۲۰۲۴ فی کیلوگرام ۸۰۵ دالر امریکائی محاسبه گردیده است که ۴٪ کاهش قیمت تریاک خشک را در مقایسه به قیمت ماه جولای سال ۲۰۲۴ که فی کیلوگرام به ۸۴۲ دالر امریکائی تخمین گردیده بود، نشان میدهد.

اوسط قیمت تریاک خشک بالای مزرعه در ماه اگست سال ۲۰۲۴ به مقایسه قیمت ماه اگست سال ۲۰۲۳ که فی کیلوگرام ۳۴۴ دالر امریکائی محاسبه گردیده بود، ۱۳۴٪ افزایش یافته است.

شکل ۱: اوسط قیمت منطقوی و محلی تریاک خشک در بالای مزرعه از ( جون ۲۰۰۴ – اگست ۲۰۲۴ )



جدول ۲: اوسط قیمت منطقوی فی کیلوگرام تریاک خشک بالای مزرعه به دالر امریکائی از ( جولای ۲۰۲۴ – اگست ۲۰۲۴ )

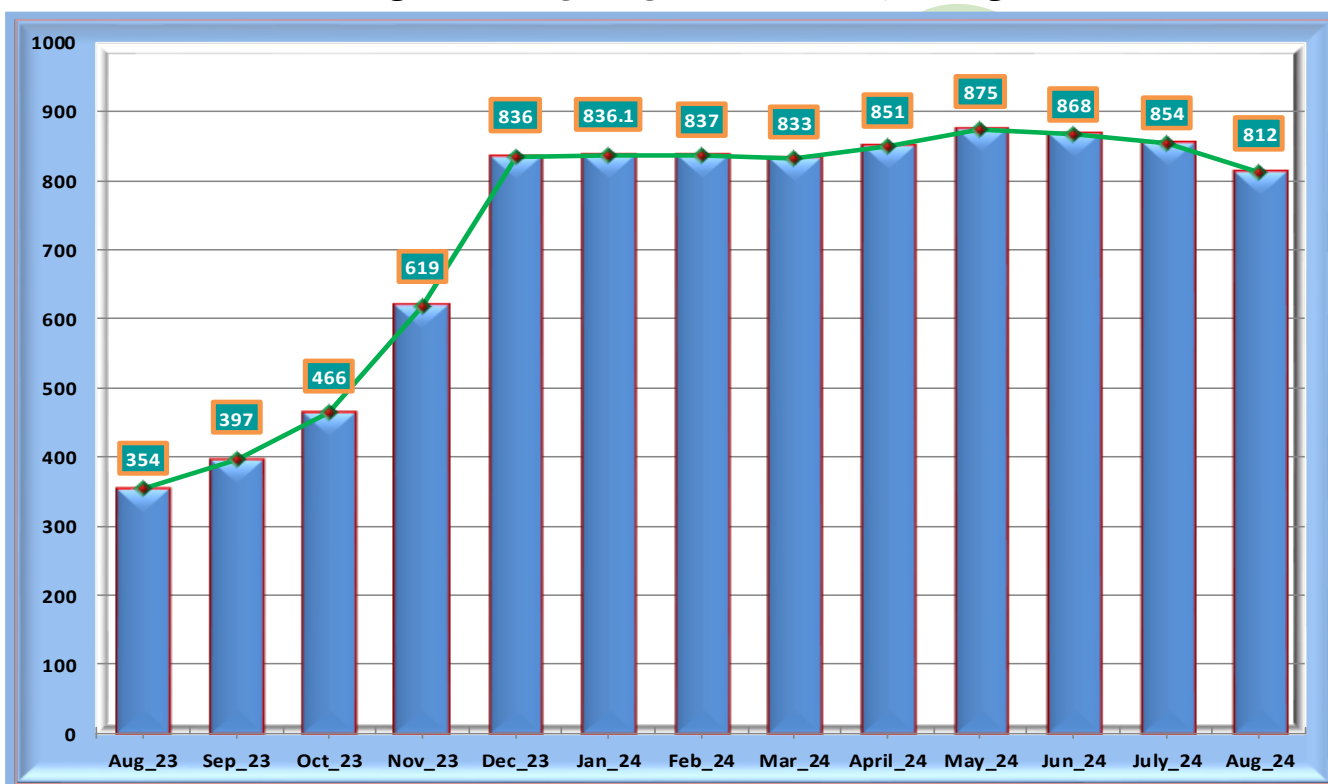
تغییر قیمت به %	قیمت فی کیلوگرام تریاک خشک به دالر امریکائی		زون
	اگست ۲۰۲۴	جولای ۲۰۲۴	
+0.2%	1207	1205	زون شرق ( ننگرهار، لغمان و کنر )
+0.4%	706	703	زون جنوب ( هلمند، کندهار، زابل، ارزگان و دایکندی )
-5%	938	992	زون غرب ( بادغیس، هرات، غور، فراه و نیمروز )
-21%	492	620	زون شمالشرق ( بدخشان، تخار و کندز )
-2%	624	635	زون شمال ( بغلان، بلخ، فاریاب، سرپل، جوزجان و سمنگان )
+5%	988	944	زون مرکز ( کابل، غزنی و کاپیسا )
-4%	805	842	اوسط

### ۲.۱.۳. قیمت در سطح تاجران

اوسط قیمت منطقوی تریاک خشک جمع آوری شده از سطح تاجران الی اخیر ماه اگست سال ۲۰۲۴ فی کیلو گرام ۸۱۲ دالرامریکائی بوده، در مقایسه به گزارش ماه گذشته ( جولای ۲۰۲۴) که فی کیلو گرام به ۸۵۴ دالر امریکائی تخمین گردیده بود ۵٪ کاهش را نشان میدهد. اوسط قیمت تریاک خشک به سطح تاجران در ماه اگست سال ۲۰۲۴ نسبت به گزارش قیمت ماه اگست سال ۲۰۲۳ که فی کیلوگرام به ۳۵۴ دالرامریکائی تخمین گردیده بود، ۱۳۰٪ افزایش را نشان میدهد.

اوسط قیمت های جمع آوری شده تریاک خشک از سطح تاجران ۰،۴٪ در زون جنوب، ۰،۲٪ در زون شرق افزایش یافته است؛ اما قیمت ها ۲۲٪ در زون شمالشرق، ۵٪ در زون غرب و ۲٪ در زون شمال نسبت به یک ماه قبل کاهش نموده است.

شکل ۲: اوسط قیمت منطقوی فی کیلوگرام تریاک خشک در سطح تاجران به دالرامریکائی از اگست (۲۰۲۳-۲۰۲۴)



جدول ۳: اوسط قیمت منطقوی فی کیلو گرام تریاک خشک در سطح تاجران به دالر امریکائی از ( جولای ۲۰۲۴ – اگست ۲۰۲۴)

تغییر قیمت به %	قیمت فی کیلو گرام تریاک خشک به دالر امریکائی		زون
	اگست 2024	جولای 2024	
+0.2%	1210	1208	زون شرق ( ننگرهار، لغمان و کنر)
+0.4%	710	707	زون جنوب ( هلمند، کندهار، زابل، ارزگان و دایکندی)
-5%	964	1015	زون غرب ( بادغیس، هرات، غور، فراه و نیمروز)
-22%	506	645	زون شمالشرق ( بدخشان، تخار و کندز)
-2%	631	641	زون شمال ( بغلان، بلخ، فاریاب، سرپل، جوزجان و سمنگان)
-	-	-	زون مرکز ( کابل، غزنی و کاپیسا)
-5%	812	854	اوسط



### ۲.۲.۳. تریاک خشک (کیفیت چاینکی)

#### ۱.۲.۳. قیمت بالای مزرعه

قیمت متفاوت از تریاک خشک نظر به کیفیت در مناطق مختلف به مشاهده نرسیده، در ولایت های بلخ و هلمند یک نوع دیگری از تریاک خشک با کیفیت به نام چاینکی در سطح مزرعه و سطح تاجران قابل دسترس میباشد که نوع چاینکی تریاک خشک نسبت به انواع دیگر تریاک درهوی آزاد عاری از رطوبت بوده. اوسط قیمت فی کیلو گرام تریاک خشک چاینکی در سطح مزرعه طی ماه اگست سال ۲۰۲۴ در ولایت بلخ به ۸۴۳ دالرامریکائی رسیده است که در مقایسه با گزارش قیمت ماه جولای ۲۰۲۴ که فی کیلوگرام به ۸۹۵ دالر امریکائی تخمین گردیده بود ۶٪ کاهش را نشان میدهد.

اوسط قیمت فی کیلوگرام تریاک خشک چاینکی طی ماه اگست سال ۲۰۲۴ در ولایت هلمند به ۹۶۴ دالر امریکائی رسیده است که در مقایسه به اوسط قیمت ماه جولای سال ۲۰۲۴ که فی کیلو گرام به ۹۳۲ دالر امریکائی تخمین گردیده بود، ۳٪ افزایش را نشان می دهد.

#### جدول ۴: اوسط قیمت فی کیلو گرام تریاک خشک بالای مزرعه با کیفیت چاینکی به دالر امریکائی

تغییر قیمت (جولای - اگست) %	هلمند		تغییر قیمت (جولای - اگست) %	بلخ		تریاک خشک (چاینکی)
	اگست ۲۰۲۴	جولای ۲۰۲۴		اگست ۲۰۲۴	جولای ۲۰۲۴	
+3%	964	932	-6%	843	895	قیمت یک کیلوگرام بالای مزرعه به دالر امریکائی

#### ۲.۲.۳. قیمت در سطح تاجران

در ولایت بلخ اوسط قیمت یک کیلو گرام تریاک خشک با کیفیت چاینکی طی ماه اگست سال ۲۰۲۴ در سطح تاجران به ۸۵۱ دالرامریکائی رسیده است. در مقایسه با گزارش قیمت ماه جولای سال ۲۰۲۴ که فی کیلوگرام به ۹۰۱ دالر امریکائی تخمین گردیده بود، ۶٪ کاهش در قیمت تریاک خشک با کیفیت چاینکی را نشان میدهد. اوسط قیمت یک کیلوگرام تریاک خشک چاینکی در ماه اگست سال ۲۰۲۴ از سطح تاجران در ولایت هلمند به ۹۷۳ دالر امریکائی رسیده است که در مقایسه به اوسط قیمت ماه جولای سال ۲۰۲۴ که فی کیلو گرام به ۹۷۰ دالر امریکائی تخمین گردیده بود ۰,۳٪ افزایش را نشان می دهد.

#### جدول ۵: اوسط قیمت فی کیلو گرام تریاک خشک با کیفیت چاینکی به سطح تاجران به دالر امریکائی

تغییر قیمت (جولای - اگست) %	هلمند		تغییر قیمت (جولای - اگست) %	بلخ		تریاک خشک (چاینکی)
	اگست ۲۰۲۴	جولای ۲۰۲۴		اگست ۲۰۲۴	جولای ۲۰۲۴	
+0.3%	973	970	-6%	851	901	قیمت یک کیلوگرام به سطح تاجران به دالر امریکائی

#### جدول ۶: اوسط منطوقی قیمت تریاک خشک بالای مزرعه و در سطح تاجران به سایر واحد های پولی بغیر از دالرامریکائی

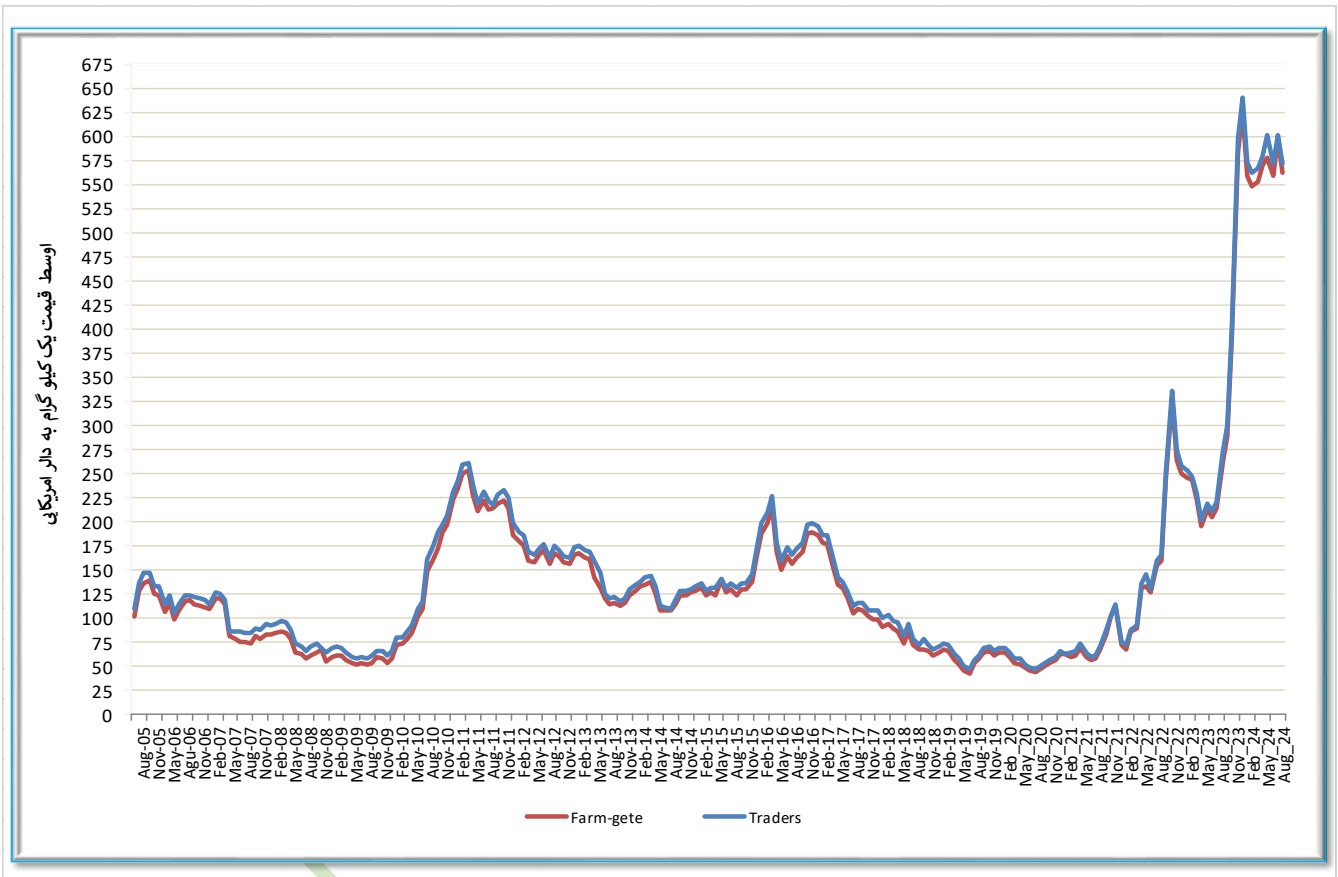
تغییر نرخ در سطح تاجران طی ماه (جولای - اگست) %	تغییر نرخ بالای مزرعه طی ماه (جولای - اگست) %	قیمت یک کیلو گرام تریاک خشک به واحد پولی محلی				واحد پول محلی	منطقه
		اگست ۲۰۲۴		جولای ۲۰۲۴			
		در سطح تاجران	بالای مزرعه	در سطح تاجران	بالای مزرعه		
+0.4%	+0.4%	336,938	336,113	335,719	334,862	روپیه پاکستانی	زون شرق (ننگرهار، لغمان و کنر)
+1%	+1%	197,384	196,272	196,272	195,161	روپیه پاکستانی	زون جنوب (هلمند، کندهار، ارزگان، زابل و دایکندی)
-8%	-8%	55,389	53,383	60,194	58,158	افغانی	زون غرب (هرات، بادغیس و غور)*
-2%	-3%	49,697,378	48,802,619	50,696,094	50,319,211	تومان ایرانی	زون غرب (فراه و فیروز)*
-22%	-21%	35,323	34,342	45,033	43,279	افغانی	زون شمالشرق (بدخشان، کندوز و تخار)
-1%	-1%	44,094	43,658	44,613	44,165	افغانی	زون شمال (بغلان، بلخ، فاریاب، سرپل، جوزجان و سمنگان)
-	+4%	-	69,050	-	66,267	افغانی	زون مرکز (کابل، غزنی و کاپیسا)

\* زون غرب به دلیل اینکه قیمت به دو واحد پولی متفاوت قابل معامله میباشد به دوی بخش تقسیم گردیده است.

### ۳.۳. تریاک تازه

در پایان ماه اگست سال ۲۰۲۴ اوسط قیمت محلی تریاک تازه به سطح کشور ۶٪ کاهش یافته است؛ در ماه جولای سال ۲۰۲۴ قیمت فی کیلو گرام تریاک تازه ۵۹۸ دالر و در ماه اگست سال ۲۰۲۴ فی کیلوگرام ۵۶۳ دالر امریکائی در سطح مزرعه محاسبه گردیده است. همچنان اوسط قیمت محلی تریاک تازه در سطح تاجران ۵٪ کاهش یافته است؛ در ماه جولای سال ۲۰۲۴ قیمت فی کیلوگرام تریاک تازه ۶۰۲ دالر و در ماه اگست سال ۲۰۲۴ فی کیلو گرام ۵۷۳ دالر امریکائی محاسبه گردیده است.

شکل ۳: اوسط قیمت محلی فی کیلو گرام تریاک تازه بالای مزرعه و در سطح تاجران به دالر امریکائی از (جون ۲۰۰۵ - اگست ۲۰۲۴)



جدول ۷: اوسط منطوقی قیمت تریاک تازه بالای مزرعه و در سطح تاجران به سایر واحد های پولی بغیر از دالر امریکائی

تغییر نرخ در سطح تاجران طی ماه (جولای - اگست) %	تغییر نرخ بالای مزرعه طی ماه (جولای - اگست) %	قیمت یک کیلو گرام تریاک تازه به واحد پولی محلی				واحد پول محلی	منطقه
		اگست 2024		جولای 2024			
		در سطح تاجران	بالای مزرعه	در سطح تاجران	بالای مزرعه		
-	-	-	-	-	-	روپیه پاکستانی	زون شرق (ننگرهار، لغمان و کنړ)
+1%	+1%	166,093	163,992	164,982	162,887	روپیه پاکستانی	زون جنوب (هلمند، کندهار، ارزگان، زابل و نایبندی)
-6%	-12%	45,583	41,247	48,737	46,996	افغانی	زون غرب (هرات، بادغیس و غور)*
-10%	-10%	32,377,025	31,845,557	35,960,442	35,468,816	تومان ایرانی	زون غرب (فراه و نیروز)*
-8%	-10%	33,041	31,658	35,975	35,106	افغانی	زون شمالشرق (پخشان، کندوز و تخار)
-1%	-1%	37,153	36,706	37,574	37,111	افغانی	زون شمال (بغلان، بلخ، فاریاب، سرپل، جوزجان و سمنگان)
-	+5%	-	67,667	-	64,667	افغانی	زون مرکز (کابل، غزنی و کاپیسا)

\* زون غرب به دلیل اینکه قیمت به دو واحد پولی متفاوت قابل معامله میباشد به دوبخش تقسیم گردیده است.

### ۴. هیروئین

در افغانستان انواع مختلف از هیروئین با کیفیت‌های مختلف قابل دریافت بوده که پودر سفید (بتن) در ولایت ننگرهار، پودر سفید (بتن) با کیفیت بالا و پائین در ولایت‌های کندهار و هلمند، پودر سفید (بتن) با کیفیت بلند و پودر سفید (بتن) با کیفیت پائین در ولایت‌های بلخ و فاریاب، بتن ۱۰۰٪ و پودر سفید (کریستال) ۶۰٪ در ولایت‌های بدخشان، تخار و کندز و پودر سفید با کیفیت عالی و درجه دوم در ولایت های هرات، فراه، نیمروز و بادغیس از جمله قیمت‌ترین هیروئین‌ها در افغانستان گزارش شده است. ارزانتین هیروئین که فی کیلوگرام آن به ۳۷۴ دالر تخمین گردیده بنام (خطه # ۲) در ولایت ننگرهار قابل دریافت می‌باشد.

نوت: از مدت چند ماه می‌شود که هیروئین بتن ۱۰۰٪ در زون شمالشرق پیدا نمی‌شود بنا بر آن جای آن در جدول ذیل خالی است. همچنان قیمت مورفین از زون جنوب مدت یک سال است که گزارش داده نمی‌شود.

جدول ۸: قیمت فی کیلو گرام انواع مختلف هیروئین و قیمت مورفین در افغانستان به دالر آمریکایی از اگست ۲۰۲۳ - اگست ۲۰۲۴

ولایت	انواع هیروئین	اگست 23	سپتمبر 23	اکتوبر 23	نومبر 23	دسامبر 23	جنوری 24	فبروری 24	مارچ 24	اپریل 24	مئی 24	جون 24	جولای 24	اگست 24	تغییرات نرخ (جولای - اگست) %
بدخشان	بتن (100)	-	-	-	-	-	-	-	11,000	-	11,708	11,554	11,230	10,769	-4%
بدخشان	پودر سفید (کریستال) - 60%	4,201	4,823	4,547	4,932	9,634	10,313	9,538	9,534	11,122	10,697	10,020	8,050	7,475	-7%
تخار	بتن (100)	-	-	-	-	-	-	-	-	-	-	-	9,998	9,618	-4%
تخار	پودر سفید (کریستال) - 60%	4,294	4,873	4,749	5,036	10,141	11,787	10,040	10,072	10,100	10,644	9,699	8,193	7,318	-11%
تخار	پودر سفید (کریستال) - 40%	2,173	2,386	2,223	2,365	7,876	8,735	8,032	8,057	8,082	8,834	7,305	7,305	6,136	-16%
کنز	پودر سفید (کریستال) - 60%	4,481	5,178	4,901	5,242	11,140	12,734	10,542	10,575	9,823	10,332	9,628	8,308	7,017	-16%
تنگر هار	پودر سفید (بتن)	1,109	1,148	1,218	1,467	5,653	6,334	6,387	8,202	8,574	8,569	8,632	8,689	8,735	+1%
تنگر هار	بهترین پودر	558	577	620	771	5,236	5,473	5,518	7,015	7,409	7,410	7,469	7,501	7,945	+6%
تنگر هار	جره # 1	75	80	88	148	838	1,242	1,331	1,435	1,447	1,451	1,451	1,569	1,609	+3%
تنگر هار	جره # 2	61	64	74	103	642	700	583	630	681	702	745	759	808	+6%
تنگر هار	خطه # 1	53	56	63	95	178	287	322	342	386	403	439	450	478	+6%
تنگر هار	خطه # 2	42	44	49	81	143	201	233	252	281	306	342	353	374	+6%
فاریاب	پودر سفید (بتن) با کیفیت بالا - 60%	4,018	4,327	4,653	5,715	5,740	5,571	5,816	6,271	6,761	7,215	6,016	6,086	6,002	-1.4%
فاریاب	پودر سفید (بتن) با کیفیت پائین - 40%	3,092	3,349	3,682	4,103	4,121	4,248	4,431	4,703	5,071	5,388	5,300	5,327	5,259	-1.3%
بلخ	پودر سفید (بتن) با کیفیت بالا - 60%	3,847	4,147	4,519	5,423	5,555	5,962	6,263	6,604	6,604	6,770	6,880	6,876	6,805	-1%
بلخ	پودر سفید (بتن) با کیفیت پائین - 40%	2,654	2,962	3,305	3,884	4,097	4,097	4,506	4,982	5,340	5,642	5,447	5,543	5,504	-0.7%
بلخ	بهترین پودر - 20%	1,339	1,597	1,780	2,081	2,179	2,222	2,496	2,705	2,810	3,103	2,867	3,008	2,959	-2%
هلمند	پودر سفید (بتن) با کیفیت بالا	3,685	3,929	4,226	7,247	6,638	5,949	5,957	6,118	5,942	5,576	5,751	6,126	6,294	+3%
هلمند	پودر سفید (بتن) با کیفیت پائین	3,350	3,758	4,081	7,000	6,424	5,734	5,742	5,974	5,762	5,396	5,535	5,909	6,114	+3%
هلمند	پودر سفید (کریستال) - 60%	6,700	6,970	7,440	10,905	10,456	8,709	8,721	8,277	8,102	7,374	8,267	8,648	8,811	+2%
هلمند	پودر سفید (کریستال) - 40%	6,097	6,355	6,790	10,535	10,242	8,852	8,457	8,282	7,554	7,979	8,360	8,595	8,595	+3%
هلمند	مورفین	-	-	-	-	-	-	-	-	-	-	-	-	-	-
کندهار	پودر سفید (بتن) با کیفیت بالا	3,618	3,758	4,081	7,282	6,638	5,949	5,957	6,082	5,942	5,576	5,751	6,126	6,294	+3%
کندهار	پودر سفید (بتن) با کیفیت پائین	3,250	3,553	3,828	7,035	6,424	5,734	5,742	5,830	5,762	5,396	5,535	5,909	6,114	+3%
کندهار	پودر سفید (کریستال) - 60%	6,700	6,901	7,368	10,905	10,349	8,601	8,613	8,349	8,354	7,374	8,267	8,612	8,631	+0.2%
کندهار	پودر سفید (کریستال) - 40%	6,030	6,491	6,934	10,570	10,099	8,709	8,721	8,457	8,210	7,554	7,979	8,288	8,415	+2%
کندهار	مورفین	-	-	-	-	-	-	-	-	-	-	-	-	-	-
بادغیس	پودر سفید (کریستال) - 40%	2,191	2,252	2,422	2,640	2,752	3,438	3,988	4,098	4,005	3,957	4,065	4,011	4,038	+1%
هرات	پودر سفید (کریستال) - 60%	3,104	3,710	4,845	4,841	6,954	6,876	6,896	7,256	7,237	7,279	7,132	7,248	6,874	-5%
هرات	پودر سفید (کریستال) - 40%	2,678	3,020	3,668	5,134	6,084	6,034	6,038	6,047	6,324	5,371	5,206	5,085	4,941	-3%
هرات	بهترین پودر	3,469	3,840	4,429	5,354	7,968	7,858	7,963	8,537	7,940	-	-	-	-	-
هرات	مورفین	3,165	3,384	3,599	3,814	5,940	5,823	-	-	-	-	-	-	-	-
فراه	پودر سفید (کریستال) - 60%	3,408	3,775	4,637	5,721	7,823	7,717	6,924	6,972	7,870	7,067	6,989	6,876	5,639	-18%
فراه	پودر سفید (کریستال) - 40%	3,651	3,983	5,122	6,161	8,692	9,121	8,690	8,893	6,464	5,936	5,848	6,052	6,444	+6%
فراه	مورفین	3,104	3,319	4,429	5,427	6,084	7,016	6,301	6,403	6,324	5,229	5,135	5,873	5,370	-9%
نیمروز	پودر سفید (کریستال) - 60%	2,775	3,020	3,211	3,814	4,418	4,420	4,099	5,357	5,354	7,040	7,162	7,131	7,499	+5%
نیمروز	پودر سفید (کریستال) - 40%	2,215	2,689	2,880	3,227	3,549	3,508	3,462	4,524	4,521	5,073	5,321	4,728	4,742	+0.3%
نیمروز	بهترین پودر	3,773	3,840	4,083	5,134	5,795	6,314	6,190	-	-	-	-	-	-	-
نیمروز	مورفین	-	-	-	-	-	-	-	-	-	-	-	-	-	-

جدول ۹: قیمت فی کیلوگرام انواع مختلف هیروئین و قیمت مورفین به سایر واحد های پولی غیر از دلار امریکائی

ولایت	انواع هیروئین	واحد پولی محلی	قیمت یک کیلو گرام انواع مختلف هیروئین به واحد پولی محلی		تغییر به %
			اگست 2024	جولای 2024	
بدخشان	بتن(100)	افغانی	752,000	784,000	-4%
بدخشان	پودر سفید( کرسنال) - 60%	افغانی	522,000	562,000	-7%
تخار	بتن(100)	افغانی	671,600	698,000	-4%
تخار	پودر سفید( کرسنال) - 60%	افغانی	511,000	572,000	-11%
تخار	پودر سفید( کرسنال) - 40%	افغانی	428,500	510,000	-16%
کندهار	پودر سفید( کرسنال) - 60%	افغانی	490,000	580,000	-16%
ننگرهار	پودر سفید (بتن)	روپه پاکستانی	2,432,000	2,415,000	+0.7%
ننگرهار	بهترین پودر	روپه پاکستانی	2,212,000	2,085,000	+6%
ننگرهار	چره # 1	روپه پاکستانی	448,000	436,000	+3%
ننگرهار	چره # 2	روپه پاکستانی	225,000	211,000	+7%
ننگرهار	خطه # 1	روپه پاکستانی	133,000	125,000	+6%
ننگرهار	خطه # 2	روپه پاکستانی	104,000	98,000	+6%
فاریاب	پودر سفید (بتن) با کیفیت بالا - 60%	افغانی	420,000	425,000	-1.2%
فاریاب	پودر سفید (بتن) با کیفیت پائین - 40%	افغانی	368,000	372,000	-1.1%
بلخ	پودر سفید (بتن) با کیفیت بالا - 60%	افغانی	476,000	480,000	-0.8%
بلخ	پودر سفید (بتن) با کیفیت پائین - 40%	افغانی	385,000	387,000	-0.5%
بلخ	بهترین پودر - 20%	افغانی	207,000	210,000	-1.4%
هلمند	پودر سفید (بتن) با کیفیت بالا	روپه پاکستانی	1,750,000	1,700,000	+3%
هلمند	پودر سفید (بتن) با کیفیت پائین	روپه پاکستانی	1,700,000	1,640,000	+4%
هلمند	پودر سفید( کرسنال) - 60%	روپه پاکستانی	2,450,000	2,400,000	+2%
هلمند	پودر سفید( کرسنال) - 40%	روپه پاکستانی	2,390,000	2,320,000	+3%
هلمند	مورفین	روپه پاکستانی	-	-	-
کندهار	پودر سفید (بتن) با کیفیت بالا	روپه پاکستانی	1,750,000	1,700,000	+3%
کندهار	پودر سفید (بتن) با کیفیت پائین	روپه پاکستانی	1,700,000	1,640,000	+4%
کندهار	پودر سفید( کرسنال) - 60%	روپه پاکستانی	2,400,000	2,390,000	+0.4%
کندهار	پودر سفید( کرسنال) - 40%	روپه پاکستانی	2,340,000	2,300,000	+2%
کندهار	مورفین	روپه پاکستانی	-	-	-
بادغیس	پودر سفید( کرسنال) - 40%	افغانی	282,000	280,000	+1%
هرات	پودر سفید( کرسنال) - 60%	افغانی	480,000	506,000	-5%
هرات	پودر سفید( کرسنال) - 40%	افغانی	345,000	355,000	-3%
هرات	بهترین پودر	افغانی	-	-	-
هرات	مورفین	افغانی	-	-	-
فراه	پودر سفید( کرسنال) - 60%	افغانی	393,750	480,000	-18%
فراه	پودر سفید( کرسنال) - 40%	افغانی	450,000	422,500	+7%
فراه	مورفین	افغانی	375,000	410,000	-9%
نیمروز	پودر سفید( کرسنال) - 60%	افغانی	523,624	497,855	+5%
نیمروز	پودر سفید( کرسنال) - 40%	افغانی	331,130	330,077	+0.3%
نیمروز	بهترین پودر	افغانی	-	-	-
نیمروز	مورفین	افغانی	-	-	-

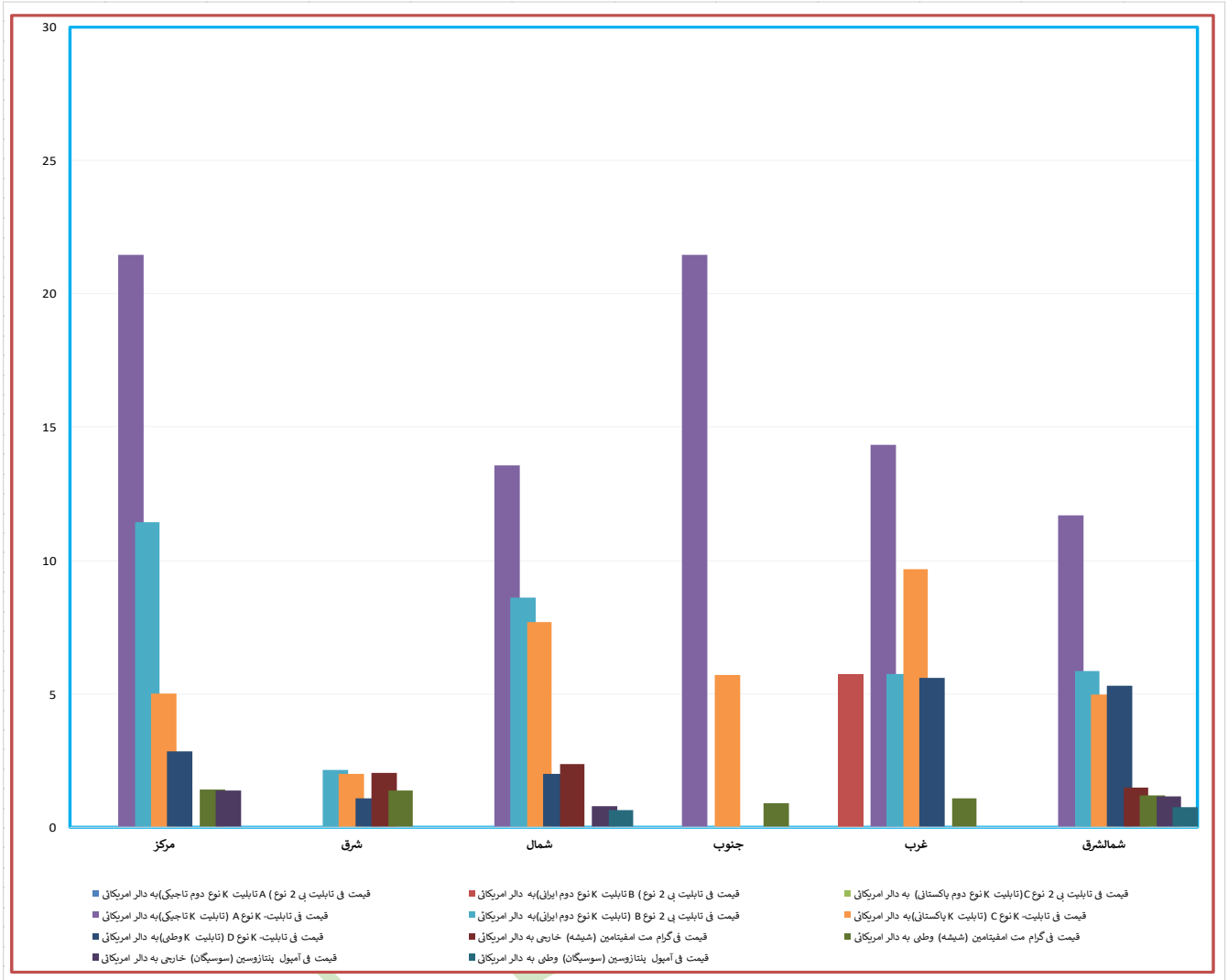
### ۵. مواد مخدر صنعتی

مواد مخدر صنعتی یک ماده کیمیاوی خطرناک است و اثر شدید بر صحت دارد و بعد از مدت طولانی مصرف کننده را معتاد می سازد و به طور بالقوه زندگی را تهدید می کند. مصرف کنندگان اصلی مواد مخدر صنعتی در افغانستان جوانان هستند؛ بخاطریکه تولیدات آنها ارزان و برای جوانان در همه جا، در فروشگاه ها، در فروشگاه های مواد مخدر و محافل آسان قابل دسترس هستند.

مواد مخدر صنعتی میتواند معتادکننده باشد و صحت هر فرد را در زندگی روزمره شدیداً تهدید کند. مت امفیتامین، تابلت (MDMA) K و پنتازوسین (سوسیگان) در افغانستان قابل دسترس هستند که مت امفیتامین به نام های مختلف در افغانستان به فروش میرسد و شیشه نام رایج مت امفیتامین است؛ به همین نام هم آسان و هم ارزان برای جوانان قابل دسترس می باشد.



شکل ۴: قیمت انواع مواد مخدر صنعتی به دالر آمریکایی، بابت ماه اگست سال ۲۰۲۴ میلادی



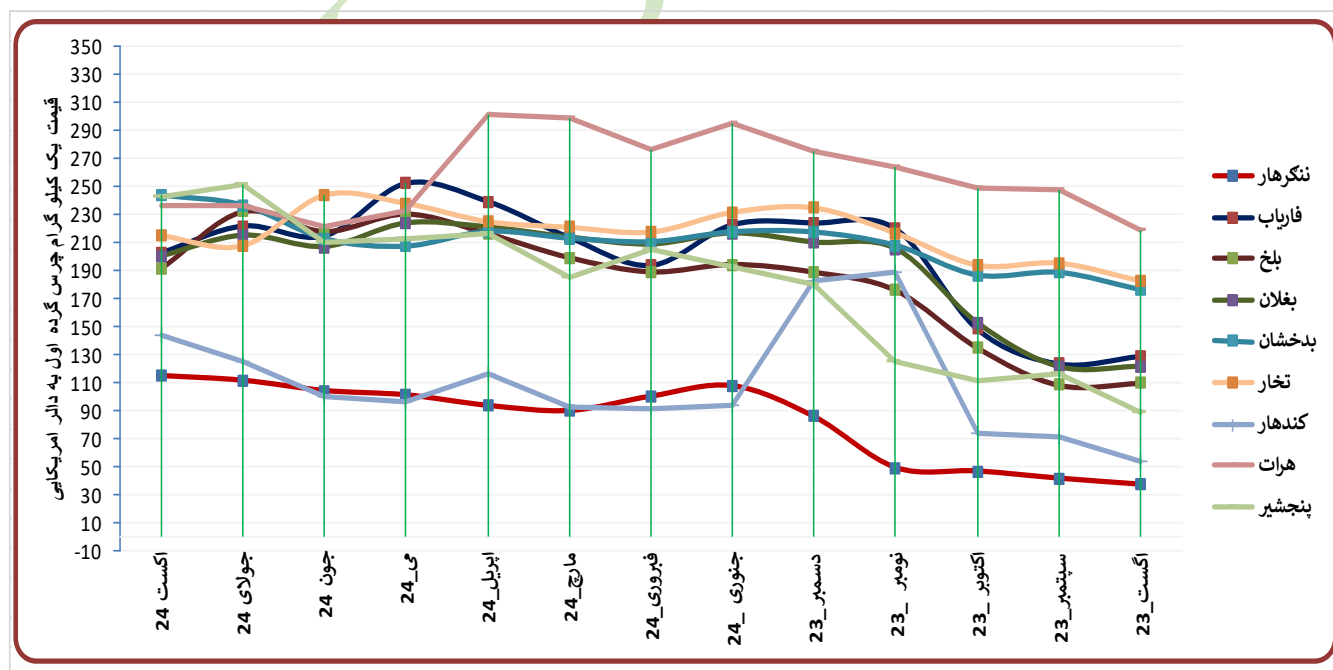
### ۶. چرس

عمدتاً سه نوع چرس (گرده ۱، ۲، و ۳) در افغانستان قابل دسترس میباشد که به ترتیب دارای کیفیت بهترین، متوسط و خوب است. چرس درجه یک (شیرک) در ولایت بدخشان بوده که به دلیل کیفیت خالص آن گران ترین قیمت را دارا میباشد. طبق معلومات بخش لابراتوار مواد مخدر معینیت مبارزه علیه مواد مخدر، چرس ولایت پنجشیر نیز دارای کیفیت بلند می باشد. پیش از این چرس درجه یک (پتنوسی) از ولایت بلخ به دلیل کیفیت بلند قیمت ترین و مشهور ترین بود؛ اما بخاطر اینکه آنرا با چرس دارای کیفیت پایین ترکیب میکنند، ارزش و تقاضای آن کاهش یافته است.

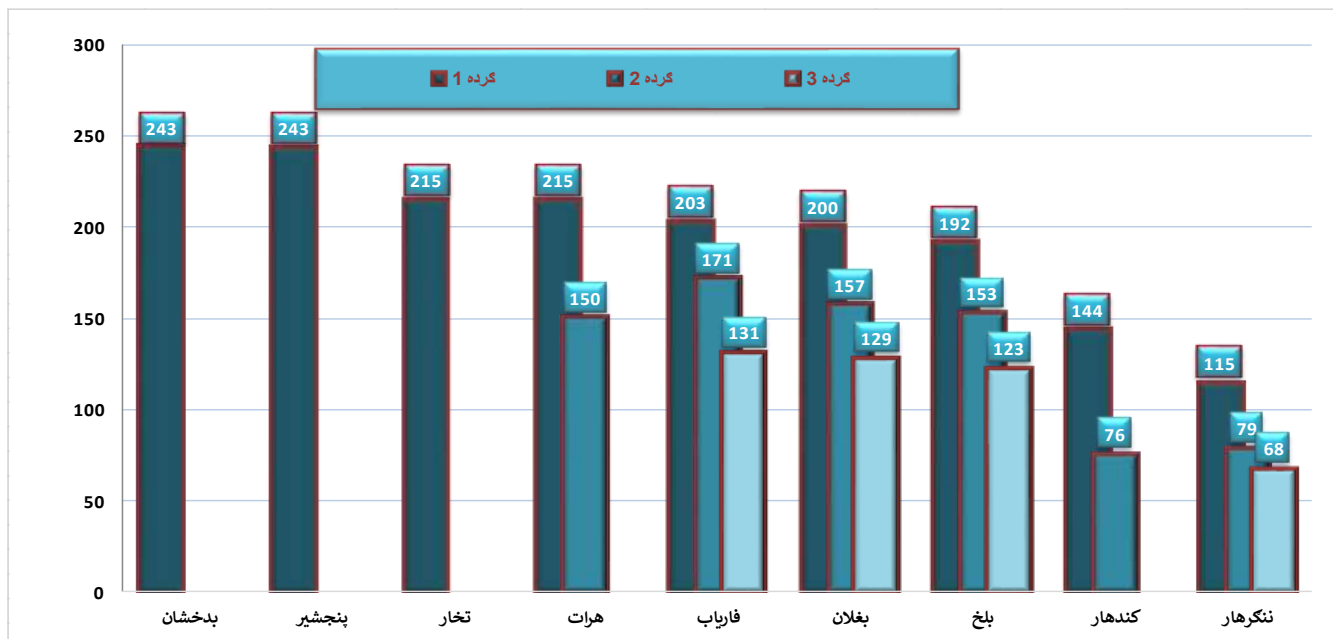
جدول ۱۱: قیمت فی کیلو گرام انواع مختلف چرس در افغانستان، به دالر امریکائی طی ماه های اگست ۲۰۲۳ - اگست ۲۰۲۴

ولایت	انواع گرده های چرس	اگست 23	سپتمبر 23	اکتوبر 23	نومبر 23	دسمبر 23	جنوری 24	فبروری 24	مارچ 24	اپریل 24	می 24	جون 24	جولای 24	اگست 24	تغییرات نرخ (جولای - اگست) %
ننگرهار	گرده ۱	37	41	47	49	86	108	100	90	94	101	104	112	115	+3%
ننگرهار	گرده ۲	33	36	39	42	64	79	72	65	68	69	72	77	79	+2%
ننگرهار	گرده ۳	19	21	25	28	43	57	54	50	52	56	54	61	68	+12%
فاریاب	گرده ۱ (شیرک)	129	124	148	220	224	194	223	214	239	252	215	222	203	-9%
فاریاب	گرده ۲ (مورچه جوشی)	103	103	121	176	188	195	166	185	204	208	186	189	171	-9%
فاریاب	گرده ۳ (خاکه)	73	64	81	147	159	167	138	143	162	150	135	140	131	-6%
بلخ	گرده ۱ (پتنوسی)	110	108	135	176	189	194	189	199	216	230	218	232	192	-17%
بلخ	گرده ۲ (مورچه جوشی)	85	79	94	147	145	167	154	171	190	195	182	198	153	-23%
بلخ	گرده ۳ (خاکه)	49	41	54	117	116	139	140	142	157	172	163	175	123	-30%
بغلان	گرده ۱ (خاکه)	121	121	152	205	210	216	209	213	221	224	207	215	200	-7%
بغلان	گرده ۲ (مورچه جوشی)	97	98	120	147	152	154	146	157	173	177	160	172	157	-9%
بغلان	گرده ۳ (خاکه)	73	68	90	117	116	119	111	121	132	134	125	139	129	-7%
بدخشان	گرده ۱ (شیرک)	176	189	187	208	217	217	210	213	218	207	213	236	243	+3%
تخار	گرده ۱ (شیرک)	183	195	194	217	235	221	217	221	225	238	244	208	215	+3%
کندهار	گرده ۱ (شیرک)	54	71	74	189	182	94	92	92	116	96	100	124	144	+16%
کندهار	گرده ۲	30	46	48	149	143	52	49	48	52	44	48	56	76	+35%
کندهار	گرده ۳	-	-	-	-	-	-	-	-	-	-	-	-	-	-
هرات	گرده ۱ (شیرک)	219	247	249	264	275	295	277	299	302	233	221	236	215	-9%
هرات	گرده ۲ (مورچه جوشی)	103	111	118	125	123	126	118	135	141	155	136	143	150	+5%
پنجشیر	گرده ۱ (پتنوسی)	89	116	111	125	180	193	205	184	217	213	210	251	243	-3%
پنجشیر	گرده ۲ (خاکه)	-	-	-	-	-	-	-	-	-	-	-	-	-	-

شکل ۵: اوسط قیمت فی کیلو گرام چرس (گرده ۱ با بهترین کیفیت) به دالر امریکائی طی ماه های اگست (۲۰۲۳ - ۲۰۲۴)



شکل ۶: قیمت فی کیلو گرام انواع مختلف چرس در افغانستان به دلار امریکائی طی ماه اگست ۲۰۲۴



جدول ۱۲: قیمت فی کیلو گرام انواع مختلف چرس در افغانستان به واحد های پولی محلی طی ماه های جولای ۲۰۲۴ - اگست ۲۰۲۴

ولایت	انواع گرده چرس	واحد پولی محلی	قیمت فی کیلو گرام انواع مختلف چرس به واحد پولی محلی		تغییرات به %
			اگست ۲۰۲۴	جولای ۲۰۲۴	
ننگرهار	گرده # ۱	روپه پاکستانی	32,000	31,000	+3%
	گرده # ۲	روپه پاکستانی	22,000	21,500	+2%
	گرده # ۳	روپه پاکستانی	19,000	17,000	+12%
فاریاب	گرده # ۱ (شیرک)	افغانی	14,200	15,500	-8%
	گرده # ۲ (مورچه جوشی)	افغانی	12,000	13,200	-9%
	گرده # ۳ (خاکه)	افغانی	9,200	9,800	-6%
بلخ	گرده # ۱ (بطونوسی)	افغانی	13,400	16,200	-17%
	گرده # ۲ (مورچه جوشی)	افغانی	10,700	13,800	-22%
	گرده # ۳ (خاکه)	افغانی	8,600	12,200	-30%
بغلان	گرده # ۱ (چکی)	افغانی	14,000	15,000	-7%
	گرده # ۲ (مورچه جوشی)	افغانی	11,000	12,000	-8%
	گرده # ۳ (خاکه)	افغانی	9,000	9,700	-7%
بدخشان	گرده # ۱ (شیرک)	افغانی	17,000	16,500	+3%
تخار	گرده # ۱ (شیرک)	افغانی	15,000	14,500	+3%
کندهار	گرده # ۱ (شیرک)	روپه پاکستانی	40,000	34,444	+16%
	گرده # ۲	روپه پاکستانی	21,111	15,556	+36%
	گرده # ۳	روپه پاکستانی	-	-	-
هرات	گرده # ۱ (شیرک)	افغانی	15,000	16,500	-9%
	گرده # ۲ (مورچه جوشی)	افغانی	10,500	10,000	+5%
	گرده # ۱ (خام)	افغانی	17,000	17,500	-3%
پنجشیر	گرده # ۲ (پخته)	افغانی	-	-	-



## ۷. تخم چرس و کوکنار

قیمت تخم چرس و کوکنار از (۱۷) ولایت افغانستان جمع آوری میگردد که در جدول ذیل درج گردیده است.

جدول ۱۳: قیمت دانه های چرس و کوکنار به سایر واحد های پولی به غیر از دالر آمریکایی، طی ماه های جولای ۲۰۲۴ - اگست ۲۰۲۴

ولایت	انواع دانه ها	واحد پولی محلی	قیمت فی کیلو گرام دانه چرس و دانه تریاک به واحد پولی محلی		تغییرات به %
			اگست 2024	جولای 2024	
بدخشان	دانه تریاک (خشخاش)	افغانی	95	80	+19%
	دانه چرس (بنگانه)	افغانی	55	50	+10%
تخار	دانه تریاک (خشخاش)	افغانی	130	120	+8%
	دانه چرس (بنگانه)	افغانی	80	80	0%
بلخ	دانه تریاک (خشخاش)	افغانی	75	80	-6%
	دانه چرس (بنگانه)	افغانی	70	70	0%
بغلان	دانه تریاک (خشخاش)	افغانی	80	85	-6%
	دانه چرس (بنگانه)	افغانی	70	70	0%
فاریاب	دانه تریاک (خشخاش)	افغانی	120	130	-8%
	دانه چرس (بنگانه)	افغانی	75	80	-6%
هرات	دانه تریاک (خشخاش)	افغانی	100	100	0%
	دانه چرس (بنگانه)	افغانی	85	85	0%
فراه	دانه تریاک (خشخاش)	افغانی	130	150	-13%
	دانه چرس (بنگانه)	افغانی	85	80	+6%
هلمند	دانه تریاک (خشخاش)	افغانی	73	70	+4%
	دانه چرس (بنگانه)	افغانی	53	50	+6%
کندهار	دانه تریاک (خشخاش)	افغانی	73	73	0%
	دانه چرس (بنگانه)	افغانی	53	53	0%
زابل	دانه تریاک (خشخاش)	افغانی	81	78	+4%
	دانه چرس (بنگانه)	افغانی	59	56	+5%
ارزگان	دانه تریاک (خشخاش)	افغانی	70	67	+4%
	دانه چرس (بنگانه)	افغانی	56	53	+5%
ننگرهار	دانه تریاک (خشخاش)	روپه پاکستانی	315	300	+5%
	دانه چرس (بنگانه)	روپه پاکستانی	180	170	+6%
کنر	دانه تریاک (خشخاش)	روپه پاکستانی	-	-	-
	دانه چرس (بنگانه)	روپه پاکستانی	-	-	-
لغمان	دانه تریاک (خشخاش)	روپه پاکستانی	180	180	0%
	دانه چرس (بنگانه)	روپه پاکستانی	125	120	+4%
کابل	دانه تریاک (خشخاش)	افغانی	180	170	+6%
	دانه چرس (بنگانه)	افغانی	-	-	-
غزنی	دانه چرس (بنگانه)	افغانی	-	-	-
کاپیسا	دانه تریاک (خشخاش)	افغانی	130	150	-13%

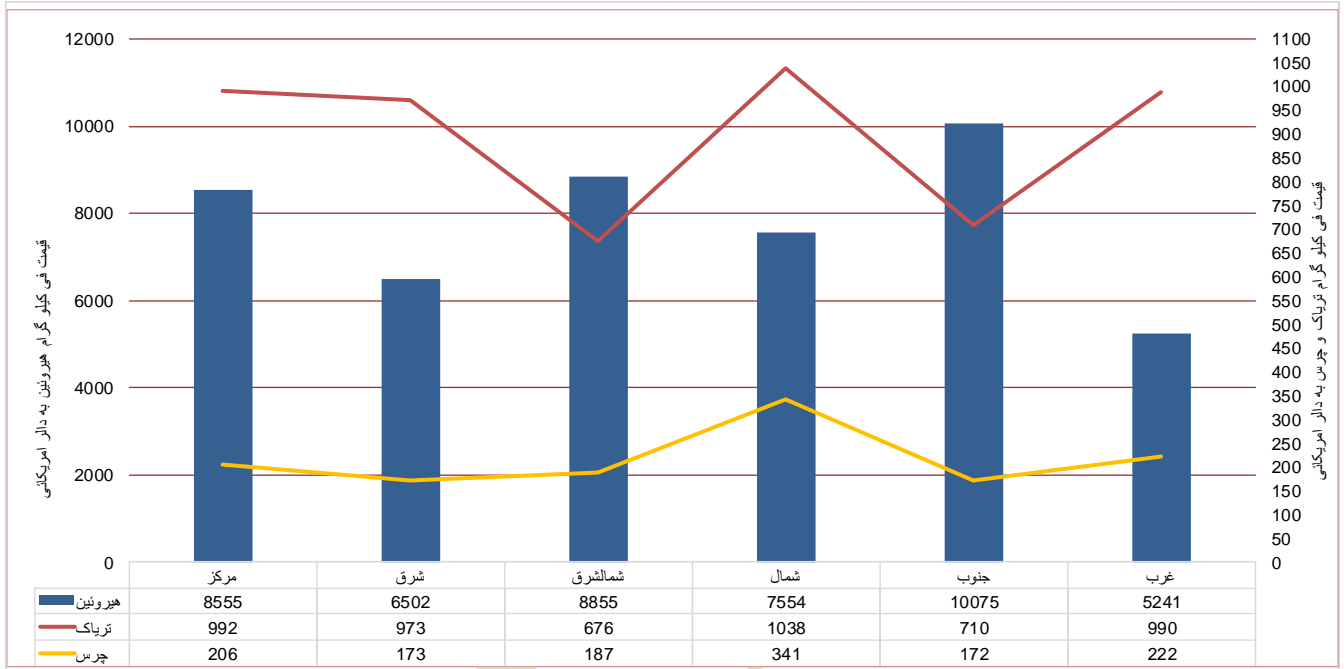
جدول ۱۴: اوسط قیمت فی کیلو گرام تخم چرس و تخم کوکنار در افغانستان به دالر امریکائی طی ماه های اگست (۲۰۲۳ - ۲۰۲۴)

انواع دانه ها	اگست_23	سپتمبر_23	اکتوبر_23	نومبر_23	دسمبر_23	جنوری_24	فبروری_24	مارچ_24	اپریل_24	می_24	جون_24	جولای_24	اگست_24	افزایش/کاهش (%)
دانه چرس (بنگانه)	0.882	0.923	0.929	0.924	0.933	1.105	1.016	0.980	1.105	1.054	0.920	0.882	0.900	+2%
دانه کوکنار (خشخاش)	1.314	1.336	1.442	1.417	1.603	1.978	1.669	1.659	1.679	1.553	1.468	1.407	1.408	+0.03%

### ۸. قیمت هیروئین، تریاک و چرس در سطح مصرف کنندگان

قیمت هیروئین، تریاک و چرس از مناطق مختلف افغانستان در سطح مصرف کنندگان جمع آوری گردیده که کیفیت مواد تولید شده نظر به مناطق مختلف از هم فرق میکند.

شکل ۷: اوسط منطوقی قیمت هیروئین، تریاک و چرس در سطح مصرف کنندگان به دالرامریکائی طی ماه اگست ۲۰۲۴



جدول ۱۵: اوسط قیمت هیروئین، تریاک و چرس به سطح مصرف کنندگان در افغانستان به دالرامریکائی طی ماه های اگست (۲۰۲۳ - ۲۰۲۴)

انواع مواد مخدر	اوسط قیمت فی کیلو گرام به دالار امریکائی												
	اگست_23	سپتمبر_23	اکتوبر_23	نومبر_23	دسمبر_23	جنوری_24	فبروری_24	مارچ_24	اپریل_24	می_24	جون_24	جولای_24	اگست_24
هیروئین	3,782	4,413	4,463	5,605	7,997	7,150	7,624	7,427	8,016	7,500	7,398	8,220	8,016
تریاک	413	456	496	592	1,502	850	812	867	896	885	871	954	922
چرس	136	148	165	216	264	214	214	210	226	224	217	226	224

### ۹. قیمت استیتیک انهایدراید

جدول ۱۶: اوسط قیمت فی لیتر استیتیک انهایدراید در افغانستان به دالرامریکائی طی ماه های اگست (۲۰۲۳ - ۲۰۲۴)

انواع تزیاب ها	اگست_23	سپتمبر_23	اکتوبر_23	نومبر_23	دسمبر_23	جنوری_24	فبروری_24	مارچ_24	اپریل_24	می_24	جون_24	جولای_24	اگست_24	افزایش/کاهش (%)
استیک انهایدراید - *A (جرمنی)	159	160	178	191	182	243	232	245	255	223	204	210	207	-2%
استیک انهایدراید - *B (جاپانی)	-	-	-	-	-	-	-	-	-	-	-	-	-	-
استیک انهایدراید - *C (هندی)	58	66	72	91	143	122	119	126	133	145	155	159	166	+5%
استیک انهایدراید - *D (پاکستانی)	55	57	61	88	136	104	90	72	77	80	152	156.2	162	+3%
استیک انهایدراید - *E (چینی)	169	168	179	182	203	203	193	199	206	204	198	199	194	-2%
استیک انهایدراید - *F (ایرانی)	81	85	92	108	116	131	134	103	105	109	96	114	112	-1%

## ۱۰. قیمت اومان

اومان یکی از بوته های است که در زون های مختلف افغانستان به صورت طبیعی می روید. ازین بوته که به نام "افدرا" نیز یاد میگردد، در تولید مت امفیتامین (شیشه) استفاده میگردد. این گیاه در ترکیب خود از ۳-۵ فیصد مواد "افدرین" داشته که در کارخانه های مواد مخدر از افدرین با استفاده از تیزاب های مخصوص مانند: اسیتون، فاسفورس سرخ، آیودین الکول، تولوین، سلفوریک اسید، سودیم هایدروکساید و هایدروکلوریک اسید، متامفیتامین تولید می گردد. معینیت مبارزه علیه مواد مخدر از ماه سپتمبر سال ۲۰۲۳ م قیمت اومان را نیز شامل گزارش قیمت ماهانه مواد مخدر نموده است.

جدول ۱۷: اوسط قیمت فی کیلو گرام اومان در افغانستان به دالر امریکائی طی ماه های جولای ۲۰۲۴ - اگست ۲۰۲۴

اوسط قیمت فی کیلو گرام "اومان" به تفکیک هر زون به دالر امریکایی			
تغییر به فیصد	اگست_24	جولای_24	زون
-6%	0.73	0.77	شمال
+5%	0.78	0.741	شمالشرق
-2%	1.28	1.31	غرب
+2%	0.88	0.86	مرکز
+29%	1.45	1.13	جنوب
+6%	1.07	1.01	شرق
<b>+9%</b>	<b>1.051</b>	<b>0.96</b>	<b>اوسط قیمت ها به سطح افغانستان</b>

## ۱۱. محصولات مشروع

قیمت گندم، پنبه، زعفران، برنج (وارداتی) و برنج (محلی) که از هفت ولایت افغانستان جمع آوری شده است، در جدول مشاهده می گردد.

جدول ۱۸: قیمت فی کیلو گرام گندم، پنبه، زعفران، برنج وارداتی و محلی در افغانستان به واحد پولی محلی ودالر امریکایی طی ماه اگست ۲۰۲۴

ولایت	انواع نباتات	قیمت فی کیلو گرام به روپیه پاکستانی	قیمت فی کیلو گرام به افغانی	قیمت فی کیلو گرام به دالر امریکایی
ننگرهار	گندم	-	25	0.4
ننگرهار	پنبه	-	100	1.4
ننگرهار	برنج وارداتی	-	110	1.6
ننگرهار	برنج تولیدات داخلی	-	46	0.7
بلخ	گندم	-	18	0.3
بلخ	پنبه	-	90	1.3
بلخ	برنج وارداتی	-	90	1.3
بلخ	برنج تولیدات داخلی	-	50	0.7
بدخشان	گندم	-	22	0.3
بدخشان	برنج وارداتی	-	104	1.5
بدخشان	برنج تولیدات داخلی	-	67	1.0
تخار	گندم	-	20	0.3
تخار	برنج وارداتی	-	100	1.4
تخار	برنج تولیدات داخلی	-	59	0.8
هلمند	گندم	-	22	0.3
هلمند	پنبه	-	127	1.8
هلمند	برنج وارداتی	-	74	1.1
کندهار	گندم	-	24	0.3
کندهار	پنبه	-	132	1.9
کندهار	برنج وارداتی	-	73	1.0
هرات	گندم	-	16	0.2
هرات	پنبه	-	170	2.4
هرات	زعفران	-	124000	1776
هرات	برنج وارداتی	-	80	1.1
هرات	برنج تولیدات داخلی	-	60	0.9

جدول ۱۹: اوسط قیمت فی کیلو گرام گندم، پنبه، زعفران، برنج وارداتی و داخلی در افغانستان، به دالر امریکایی از اگست (۲۰۲۳-۲۰۲۴)

انواع نباتات مشروع	اگست_23	سپتمبر_23	اکتوبر_23	نومبر_23	دسمبر_23	جنوری_24	فبروری_24	مارچ_24	اپریل_24	می_24	جون_24	جولای_24	اگست_24	افزایش/کاهش (%)
گندم	0.36	0.36	0.40	0.41	0.41	0.40	0.43	0.46	0.38	0.33	0.31	0.29	0.30	+5%
پنبه	1.97	1.97	2.07	2.13	2.07	1.90	1.93	1.88	1.94	1.84	1.77	1.79	1.77	-1%
زعفران	852	852	911	969	1100	1014	982	1108	1736	1714	1668	1655	1776	+7%
برنج وارداتی	1.42	1.42	1.51	1.50	1.56	1.51	1.64	1.53	1.55	1.46	1.42	1.36	1.29	-5%
برنج تولید محلی	0.81	0.81	0.84	0.82	0.88	0.95	0.98	1.10	0.96	0.87	0.85	0.79	0.81	+3%

## ۱۲. عوامل عمومی افزایش قیمت انواع مواد مخدر:

- تطبیق فرمان امیر المؤمنین حفظه الله در مورد منع کشت کوکنار و چرس، تولید، استفاده و قاچاق مواد مخدر؛
- منظوری و نشر متحد المال شماره (۱۳) و (۳۲) ماده بی در مورد تعیین جزاهای مشخص برای انواع فعالیت مواد مخدر؛
- تخریب کشت کوکنار و چرس و فابریکه های پروسس مواد مخدر؛
- اراده قاطع مسئولین امارت اسلامی افغانستان در رابطه به جلوگیری از کشت کوکنار و چرس و تخریب مزارع آن؛
- ایجاد اختلال در نظم مارکیت های ذخیره مواد مخدر و کاهش ذخایر آن؛
- موجودیت تقاضای محلی، منطقوی و بین المللی برای مصرف مواد مخدر؛
- و تحت پیگرد قرار گرفتن قاچاقبران مواد مخدر.

## ۱۳. دلایل افزایش/کاهش قیمت ها در ماه جاری به تفکیک هر بخش

## بخش اول تریاک:

تغییرات قیمت تریاک به سطح افغانستان: اوسط قیمت تریاک خشک به سطح افغانستان در مقایسه به ماه قبلی (۴٪ و ۵٪) به سطح مرزعه و تاجران و اوسط قیمت تریاک تازه (۶٪ و ۵٪) به سطح مرزعه و تاجران کاهش یافته است. عمده ترین دلیل کاهش قیمت تریاک خشک دستگیری قاچاقبران در زون شمالشرق کشور و جمع آوری معتادین مواد مخدر از سطح شهر ها می باشد.

## تغییرات قیمت تریاک به سطح زون ها:

**در زون غرب** قیمت تریاک نسبت به یک ماه قبل کاهش یافته است که دلیل آن از یک طرف تنفیذ قانون، کمبود خریدار تریاک و افزایش عرضه تریاک تازه می باشد و از جانب دیگر در ولایت غورکارخانه های تولید شیشه فعالیت داشته که توجه دست اندر کاران مواد مخدر را از تریاک و تولید هیروئین به سوی تولید شیشه جلب نموده است.

**در زون شمالشرق** در این زون قیمت تریاک ۲۱٪ کاهش داشته است که عمده ترین دلیل آن دستگیری قاچاقبران مواد مخدر می باشد. **در زون شرق** قیمت تریاک نسبت به ماه گذشته تغییر قابل ملاحظه نداشته است.

**در زون شمال** قیمت تریاک نسبت به ماه گذشته ۲٪ افزایش یافته است که دلیل آن ختم فصل جمع آوری تریاک و کنترل بر خرید و فروش تریاک می باشد.

**در زون مرکز** قیمت تریاک نسبت به یکماه قبل به دلیل افزایش قیمت تریاک در ولایات کابل و غزنی افزایش نموده است، گرچه کاهش قیمت تریاک در زون شمالشرق قیمت تریاک را در ولایت کاپیسا کاهش داده است که این نزول قیمت بالای افزایش که در کابل و غزنی صورت گرفته است تأثیر نداشته است.

**در زون جنوب** قیمت تریاک نسبت به ماه گذشته تغییر قابل ملاحظه نداشته است.

**بخش دوم هیروئین:** چون هیروئین از تریاک ساخته می شود بنا بر این کاهش اوسط قیمت تریاک خشک به سطح افغانستان سبب کاهش در قیمت هیروئین گردیده است و عامل دوم این است که هیروئین خالص و ناخالص در ولایات کشور عرضه می گردد؛ موجودیت هیروئین ناخالص سبب کاهش قیمت هیروئین گردیده است.

**بخش سوم چرس:** به سطح زون شرق و شمالشرق به دلیل تخریب کشت چرس افزایش نموده است؛ اما در زون شمال، غرب و مرکز قیمت چرس نسبت به یک ماه قبل کاهش نموده است که یکی از دلایل آن جمع آوری معتادین مواد مخدر و دلیل دیگر می تواند کنترل بر خرید و فروش چرس باشد.

**بخش چهارم مواد مخدر صنعتی:** چنانچه مواد مخدر صنعتی بیشتر مورد استفاده معتادین مواد مخدر قرار می گیرد؛ بنا بر این کاهش در قیمت های آن به اثر جمع آوری معتادین مواد مخدر به وجود آمده است، زیرا متقاضیان اصلی از سطح شهر ها کم شده اند. افزایش در قیمت های بعضی از مواد مخدر صنعتی مانند انواع تابلیت K، بر کم شدن این مواد به اثر تخریب کارخانه ها تولید تابلیت K، جلوگیری از ورود و خرید و فروش آن دلالت دارد.

## ۱۴. یادداشت ها، چالش ها و پیشنهادات

### مبنی:

اساس و مبنی این گزارش تحلیلی، ارقام قیمت ماهانه مواد مخدر از ولایت های است که عملاً در آن کشت کوکنار و چرس و همچنان کشت زعفران صورت می گیرد. بر علاوه زعفران قیمت گندم، پنبه، زعفران، برنج وارداتی و برنج داخلی نیز شامل این گزارش می باشد در اواخر قیمت گیاه "اومان" که در انگلیسی به اسم Ephedra یاد می شود و از آن در تولید شیشه استفاده می شود نیز شامل این گزارش گردیده است.

### شرح موضوع:

- به همه معلوم است که در کشور ما در طول سالهای متمادی کشت و تولید کوکنار و چرس و استفاده از انواع مواد مخدر به گونه چشمگیری وجود داشت و در حدود ۴ میلیون هموطنان ما که شامل جوانان، اطفال، مرد و زن میگردیدند، به انواع مواد مخدر معتاد گردیده بودند.
- خوشبختانه بعد از صدور فرمان رهبری امارت اسلامی افغانستان معینیت مبارزه علیه مواد مخدر تصمیم قاطعانه در مورد مبارزه با ابعاد مختلف مواد مخدر از قبیل کشت کوکنار و چرس، تولید، قاچاق و استفاده مواد مخدر اتخاذ نموده است. که در نتیجه سطح کشت کوکنار و چرس در ولایت های افغانستان به گونه چشمگیری کاهش نموده است. در سال جاری تخریب مزارع کوکنار و چرس به صورت جدی در افغانستان جریان دارد که در این زمینه پولیس مبارزه علیه مواد مخدر دست آورد های قابل تحسین داشته است. ریاست سروی و تحلیل مواد مخدر سروی های مختلف را غرض بدست آوردن ارقام کشت و تولید کوکنار و چرس، قاچاق مواد مخدر و سایر سروی ها عندالموقع انجام می دهد.
- یکی از سروی های که در مدت ۲۱ سال متواتر انجام یافته است سروی نظارت از قیمت انواع مواد مخدر می باشد که گزارش تحلیلی این سروی به صورت ماهوار به سطح کشور ترتیب و نتایج آن رسماً به مقامات ذیصلاح ارائه میگردد.
- طبیعی است که بعد از صدور فرمان مقام عالی رهبر امارت اسلامی افغانستان در خصوص مبارزه همه جانبه با مواد مخدر، کشت و تولید کوکنار و چرس به سطح افغانستان کاهش قابل ملاحظه نموده است.
- از جانب دیگر کاهش تولید به نوبه خود سبب کاهش عرضه تریاک و چرس گردیده است. تیوری های اقتصادی بیانگر این مطلب است که کاهش عرضه یک محصول در صورتیکه تقاضا به آن ثابت باشد، سبب افزایش سر سام آور قیمت همان محصول میگردد. از همین جا است که ما شاهد افزایش قیمت تریاک، چرس و انواع مواد مخدر صنعتی (تابلیت، شیشه و سوسیگان) بعد از صدور فرمان مقام عالی رهبری امارت اسلامی افغانستان هستیم. افزایش قیمت ها تا زمانی وجود خواهد داشت که کشت و تولید کوکنار و چرس در افغانستان رو به کاهش باشد؛ در غیر آن معادله فعلی تغییر خواهد کرد.

### چالش ها و مشکلات:

### پیشنهادات:

## ۱۵. میتودولوژی / روش انجام کار

- ❖ قیمت ها در هفته آخر هر ماه از حدود بیست کشاورز و به تعداد مساوی از تاجران توسط هماهنگ کنندگان ریاست سروی و تحلیل مواد مخدر جمع آوری میگردد.
- ❖ قیمت تریاک از مجموع ۳۴ ولایت از ۲۵ ولایت آن جمع آوری میگردد مانند بدخشان، بغلان، بادغیس، بلخ، فراه، فاریاب، غور، هلمند، هرات، کندهار، کنر، کندز، لغمان، ننگرهار، نیمروز، ارزگان، دایکندی، تخار، سرپل، سمنگان، جوزجان و زابل، کابل، غزنی، و کاپیسا. قیمت تریاک خشک و تازه از دهاقین در سطح مزارع و از تاجران جمع آوری میگردد.
- ❖ قیمت انواع مختلف هیروئین و مورفین از دوازده ولایت افغانستان که شامل ولایت های بدخشان، تخار، کندز، بلخ، فاریاب، بادغیس، هلمند، کندهار، ننگرهار، هرات، نیمروز و فراه می شود، جمع آوری میگردد. قیمت چرس از هشت ولایت افغانستان جمع آوری شده است مانند بدخشان، بلخ، فاریاب، هرات، ننگرهار، کندهار، تخار و پنجشیر. چرس گرده # ۱ (پطنوسی) در ولایت بلخ یک گرده جدید در ماه جنوری ۲۰۲۱ گزارش شده است.
- ❖ قیمت تعدادی از نباتات مشروع مانند گندم، زعفران، پنبه، برنج وارداتی و محلی همچنان از هفت ولایت افغانستان جمع آوری شده است که شامل این گزارش می باشد.
- ❖ قیمت تخم های کوکنار، تخم چرس و همچنان قیمت انواع استیک انهاپدراید در این گزارش شامل هستند.
- ❖ همچنان قیمت های مواد مخدر با در نظر داشت واحد پولی محلی به منظور تجزیه و تحلیل دقیق تهیه گردیده با آنکه اوسط قیمت های محلی به دالر نیز محاسبه گردیده است، در سطح محلی اوسط قیمت ها انعکاس دهنده واحد پولی محلی است بجز زون غرب که قیمت ها به دو واحد پولی جداگانه (پول افغانی و تومان ایرانی) گزارش شده است.
- ❖ قیمت ها به واحد پول های مختلف از مناطق مختلف گزارش شده است. قیمت ها در منطقه شرقی (کنر، لغمان و ننگرهار) و زون جنوب (کندهار، هلمند، ارزگان و زابل) به کلدان پاکستانی گزارش شده است. قیمت ها در زون شمال (بلخ، بغلان، فاریاب، سرپل، سمنگان و جوزجان) و شمال شرق (بدخشان، کندز، تخار) به واحد پولی افغانی گزارش شده است. با آنکه قیمت ها در زون غرب کشور (هرات، نیمروز، فراه، بادغیس و غور) به دو کتگوری متفاوت افغانی و تومان ایرانی گزارش شده است با آنهم تبدیل قیمت هابه دالر امریکائی با استفاده از تبدیلی اویندا. کام (oanda.com) در زمان نظارت صورت گرفته است.
- ❖ قیمت مواد مخدر صنعتی ( فی گرام مت امفیتامین (شیشه) ، فی امپول سوسیگان (پنتازوسین)، فی تابلت، تابلت K در شش زون به دالر امریکایی گزارش شده است که شامل ولایت های (کابل، ننگرهار، لغمان، کنر، فاریاب، جوزجان، سرپل، بلخ، سمنگان، بغلان، هلمند، کندهار، زابل، بادغیس، هرات، غور، فراه، نیمروز، بدخشان، تخار، و کندز) می باشد. مت امفیتامین به نام های مختلف در افغانستان به فروش می رسد که شیشه نام شناخته شده برای مت امفیتامین است.
- ❖ در ماه سپتمبر سال ۲۰۲۳ قیمت بوته اومان (اِدر) نیز شامل گزارش سروی قیمت ماهانه مواد مخدر گردیده است.

## جدول ۲۰: تعداد مشاهدات قیمت تریاک خشک و تازه

تعداد ولایات که از آن قیمت ها جمع آوری گردیده است	تعداد مشاهدات و نظارت		انواع تریاک
	از قیمت در سطح تاجران	از قیمت بالای مزرعه	
۲۵	۱۷۱ مشاهده	۱۷۴ مشاهده	تریاک خشک
۲۱	۱۱۴ مشاهده	۱۱۷ مشاهده	تریاک تازه







# امارت اسلامی افغانستان وزارت امور داخله



معینیت مبارزه علیه مواد مخدر  
معاونیت ملکی مبارزه علیه مواد مخدر  
ریاست سروی و تحلیل مواد مخدر

