



د افغانستان اسلامي امارت
د کورنیو چارو وزارت
د نشه یي توکو پر وړاندې د مبارزې معینیت
ملکي معاونیت
د نشه یي توکو د سروې او تحلیل ریاست



په افغانستان کې د نشه یي توکو د بیو د څارنې میاشتني راپور



میزان ۱۴۰۳ سپتمبر (۲۰۲۴)

د مطالبو لړلیک

صفحه

3	۱. مهې موندنې.....
3	۱/۱ د نشه یی توکو د بیو حال.....
4	۲. پیلامه.....
5	۳. تریاک.....
5	۳/۱ وچ تریاک.....
5	۳/۱/۱ د وچو تریاکو بیه د پټي په سر.....
6	۳/۱/۲ د تجارانو تر منځ یې.....
7	۳/۲ وچ تریاک (چاینګې کبفیت).....
7	۱/۲/۳ د پټي د سړیې.....
7	۲/۲/۳ د تجارانو له خوا بیه.....
8	۳/۳ تازه تریاک.....
9	۴. هیروین.....
10	۵. صنعتي نشه یی توکي.....
13	۶. چرس.....
15	۷. د چرسو او کوکنارو دانې.....
16	۸. د هیروینو، تریاکو او چرس یې د مصرف کوونکو په سطح.....
16	۹. د اسیتک انهایدراید (تیزابونو) بیه.....
17	۱۰. د اومان بیه.....
18	۱۱. مشروع محصولات.....
19	۱۲. د روانې میاشتي د نرخونو د لوړیدو او ټیټدو لاملونه.....
21	۱۳. یادښتونه، ستونزې او وړاندیزونه.....
22	۱۴. میتودلوژي/ کړنلاره.....

د جدولونو لړليک

صفحه

۱	جدول: د نشه یي توکو د بيو خلاصه	۳
۲	جدول: د يو کيلو وچ ترياکو د بيو اوسط د پټي په سر په ډالرو (۲۰۲۴ اگست تر ۲۰۲۴ سپټمبر)	۵
۳	جدول: د يو کيلو وچ ترياکو د بيو اوسط د تجارانو له خوا په ډالرو له اگست تر سپټمبر ۲۰۲۴ کال	۶
۴	جدول: د يو کيلو وچو چاينکې ترياکو د بيو اوسط د پټي په سر په امريکايي ډالرو	۷
۵	جدول: يو کيلو گرام وچ چاينکې ترياکو د بيو اوسط د تجار په سطح په امريکايي ډالرو	۷
۶	جدول: د وچ ترياکو د بيو اوسط د پټي په سر او د تجارانو له خوا په نورو پوډې واحدونو	۷
۷	جدول: د تازه ترياکو سيميز نرخ د پټي په سر او د تجارانو له خوا په نورو محلي پيسو	۸
۸	جدول: د يو کيلو گرام مختلف ډوله هيروينو نرخ په ډالرو په افغانستان کې (د ۲۰۲۳ سپټمبر تر ۲۰۲۴ سپټمبر)	۹
۹	جدول: د يو کيلو گرام مختلف ډوله هيروينو نرخ په نورو سيميزو پيسو	۱۰
۱۰	جدول: د يوه واحد صنعتي نشه یي توکو بيه په ډالرو	۱۱
۱۱	جدول: د يو کيلو گرام بنگو بيه په افغانستان کې په ډالرو د سپټمبر ۲۰۲۳ تر سپټمبر ۲۰۲۴	۱۳
۱۲	جدول: په هيواد کې د يو کيلو گرام بيلابيلو ډولونو چرس بيه په سيميزو پوډې واحدونو (اگست - سپټمبر ۲۰۲۴)	۱۴
۱۳	جدول: د چرسو او کوکنارو د دانو بيه په سيميزو پيسو په واحدونو (اگست - سپټمبر) کال ۲۰۲۴	۱۵
۱۴	جدول: د يو کيلو گرام چرسو او کوکنارو دانو بيه په ډالرو (سپټمبر ۲۰۲۳ تر سپټمبر ۲۰۲۴)	۱۵
۱۵	جدول: د هيروينو، ترياکو او چرسو د بيو اوسط د مصرف کوونکو په سطح په ډالرو د سپټمبر ۲۰۲۳ تر سپټمبر ۲۰۲۴ مياشتو ترمنځ	۱۶
۱۶	جدول: په افغانستان کې د يو ليټر استيک انهايډرايد بيه په ډالرو ۲۰۲۳ تر ۲۰۲۴ سپټمبر مياشتو ترمنځ	۱۶
۱۷	جدول: په افغانستان کې د اومان د يو کيلو گرام اوسط بيه په امريکايي ډالرو د ۲۰۲۴ اگست څخه تر سپټمبر پورې	۱۷
۱۸	جدول: د غنم، پنبه، زعفران، بهرنی وريجي، وطنی وريجي بيه په افغانستان کې په محلي پيسو ۲۰۲۴ کال سپټمبر مياشت	۱۸
۱۹	جدول: د غنم، پنبه، زعفران، بهرنی وريجي، وطنی وريجي د بيو اوسط په افغانستان کې په ډالرو د سپټمبر ۲۰۲۳ تر سپټمبر ۲۰۲۴ مياشتو پورې	۱۸
۲۰	جدول: د وچ او تازه ترياکو د بيو اخیستلو څخه ليدنی شمير	۲۲

د شکلونو لړليک

صفحه

۱	شکل: د وچو ترياکو د بيو اوسط د سيمي په سطح د پټي په سر د (جون ۲۰۰۴ تر سپټمبر ۲۰۲۴) کلونو ترمنځ	۵
۲	شکل: د يو کيلو وچ ترياکو د بيو اوسط د تجارانو له خوا په ډالرو (۲۰۲۳ تر ۲۰۲۴) سپټمبر مياشت پورې	۶
۳	شکل: د يو کيلو تازه ترياکو د بيو اوسط د پټي په سر او د تجارانو له خوا په ډالرو (جون ۲۰۰۵ تر سپټمبر ۲۰۲۴)	۸
۴	شکل: د ډول ډول صنعتي نشه یي توکو بيه په ډالرو ۲۰۲۴ کال سپټمبر مياشت	۱۲
۵	شکل: د يو کيلو گرام (گرده-۱ عالي) بنگو بيه په ډالرو د (سپټمبر ۲۰۲۳ - سپټمبر ۲۰۲۴) مياشتو ترمنځ	۱۳
۶	شکل: په هيواد کې د يو کيلو گرام بيلابيلو ډولونو بنگو بيه په ډالرو د سپټمبر مياشت ۲۰۲۴ کال	۱۴
۷	شکل: د هيروينو، ترياکو او بنگو د بيو سيميز اوسط د مصرف کوونکو په سطح په ډالرو ۲۰۲۴ کال سپټمبر	۱۶

۱. مهمې موندنې

۱/۱ د نشه یی توکو د بیو حال

۱ جدول: د نشه یی توکو د بیو خلاصه

کڼي		مياشتني			د نشه یی توکو ډولونه	
توپیر به سلنه	سپتمبر 2024	سپتمبر 2023	توپیر به فیصدي	سپتمبر 2024		اگست 2024
+103%	792	390	-1.5%	792	805	د یو کیلوگرام وچ تریاکو بیه د پتی په سر په امریکائی ډالرو
+102%	802	397	-1.2%	802	812	د یو کیلوگرام وچ تریاکو بیه د تجارتو له خوا په امریکائی ډالرو
+85%	537	290	-4.5%	537	563	د یو کیلوگرام تازه تریاکو بیه د پتی په سر په امریکائی ډالرو
+88%	564	299	-1.5%	564	573	د یو کیلوگرام تازه تریاکو بیه د تجارتو له خوا په امریکائی ډالرو
-	-	-	+5%	10698	10194	د یو کیلو ګرام پتن (100 %) هیروینو بیه په امریکائی ډالرو
+54%	7130	4618	+1.1%	7130	7055	د یو کیلوگرام کرسنال (60 %) هیروینو بیه په امریکائی ډالرو
+53%	5660	3709	-6%	5660	6028	د یو کیلوگرام کرسنال (40 %) هیروینو بیه په امریکائی ډالرو
+65%	5531	3352	+3.0%	5531	5370	د یو کیلوگرام مورفینو بیه په امریکائی ډالرو
+76%	237	135	+20%	237	197	د یو کیلوگرام بنگو (کرده-1) بیه په امریکائی ډالرو
+117%	171	79	+30%	171	131	د یو کیلوگرام بنگو (کرده-2) بیه په امریکائی ډالرو
+219%	155	49	+37%	155	113	د یو کیلوگرام بنگو (کرده-3) بیه په امریکائی ډالرو
+67%	2.09	1.26	+1%	2.09	2.07	د یو کیلوگرام شیشه (بهرنی) بیه په امریکائی ډالرو
+14%	1.20	1.051	+3%	1.20	1.16	د یو کیلوگرام شیشه (وطني) بیه په امریکائی ډالرو
-3%	1.21	1.247	+2%	1.21	1.19	د یو امبول سوسیکان (بهرنی) بیه په امریکائی ډالرو
+25%	0.78	0.63	+7%	0.78	0.73	د یو امبول سوسیکان (وطني) بیه په امریکائی ډالرو
-3%	15.2	15.8	+2%	15.2	14.9	د یو ډانه تاجیکي تابلیت کا بیه په امریکائی ډالرو
-26%	6.5	8.8	-1%	6.5	6.6	د یو ډانه ایراني تابلیت کا بیه په امریکائی ډالرو
-20%	6.0	7.5	-1%	5.98	6.0	د یو ډانه پاکستاني تابلیت کا بیه په امریکائی ډالرو
+5%	3.00	2.87	-2%	3.00	3.07	د یو ډانه وطني تابلیت کا بیه په امریکائی ډالرو

۲. سرلیک

د نښه یی توکو د بیو څخه څارنه په افغانستان کې اسلامي امارت د کورنیو چارو وزارت او د نښه یی توکو سره د مبارزې معینیت له خوا تر سره کېږي.

د نښه یی توکو د بیو راتولول او څارنه له ۱۳۷۳ هجري کال راپدېخوا په څو ټاکل شویو ولایتونو کې تر سره کېږي.

له (۲۵) ولایتونو څخه د تریاکو د بیو راتولول په سپتمبر میاشت (۲۰۲۴) کال کې د نښه یی توکو د دقیقو بیو په اړه مالومات ښيي.

د نښه یی توکو د بیو راپورونه چې د سروې او تحلیل ریاست په کلنیو راپورونو کې نشر کېږي مور ته د افغانستان د تریاکو اقتصاد په اړه مالومات راکوي او همدارنگه د نظارت پروسه ډیرد مشروع محصولاتو او کېمیاوي توکو (پریکسر) باندې څرخي او په اوسنیو د بیو په راپورونو کې د ترکیبي او صنعتي نښه یی توکو یی هم شامل شوي دي.

همدارنگه د نویو څېړنو په ترڅ کې د ترکیبي (صنعتی) نښه یی توکو لکه خارجي شیشه، وطني شیشه، خارجي سوسیگان، وطني سوسیگان، تابلیت کا چې (ایرانی، تاجیکي، پاکستانی او وطني) او د ۲۰۲۳ کال د سپتمبر میاشت څخه د اومان (ایفیدرا) بوټی بیه، چې د شیشې په تولید کې کارول کېږي هم پدې راپور کې شامل شوي دي.

۳. تریاک
۳/۱ وچ تریاک

۳,۱,۱ د وچو تریاکو بیه د پټي په سر

په افغانستان کې د وچو تریاکو بیه د پټي په سر د ۲۰۲۴ کال د سپتمبر تر پای ۷۹۲ امریکایي ډالر محاسبه شوي دي. اگست میاشت کې یو کیلو وچ تریاک په ۸۰۵ ډالره وه چې د تیري میاشتي په پرتله یی ۱,۵٪ کموالی پکې راغلي دي. همدارنگه د وچو تریاکو د بیه اوسط د ۲۰۲۴ کال سپتمبر میاشت د ۲۰۲۳ کال سپتمبر میاشتي په پرتله چې ۳۹۰ ډالره وه، ۱,۳٪ ډیروالي پکې راغلي دي.

۱. شکل: د وچو تریاکو د بیو اوسط د سیمې په سطح د پټي په سر د (جون ۲۰۰۴ تر سپتمبر ۲۰۲۴) کلونو تر منځ



۲. جدول: د یو کیلو وچ تریاکو د بیه اوسط د پټي په سر په ډالرو (۲۰۲۴ اگست تر ۲۰۲۴ سپتمبر)

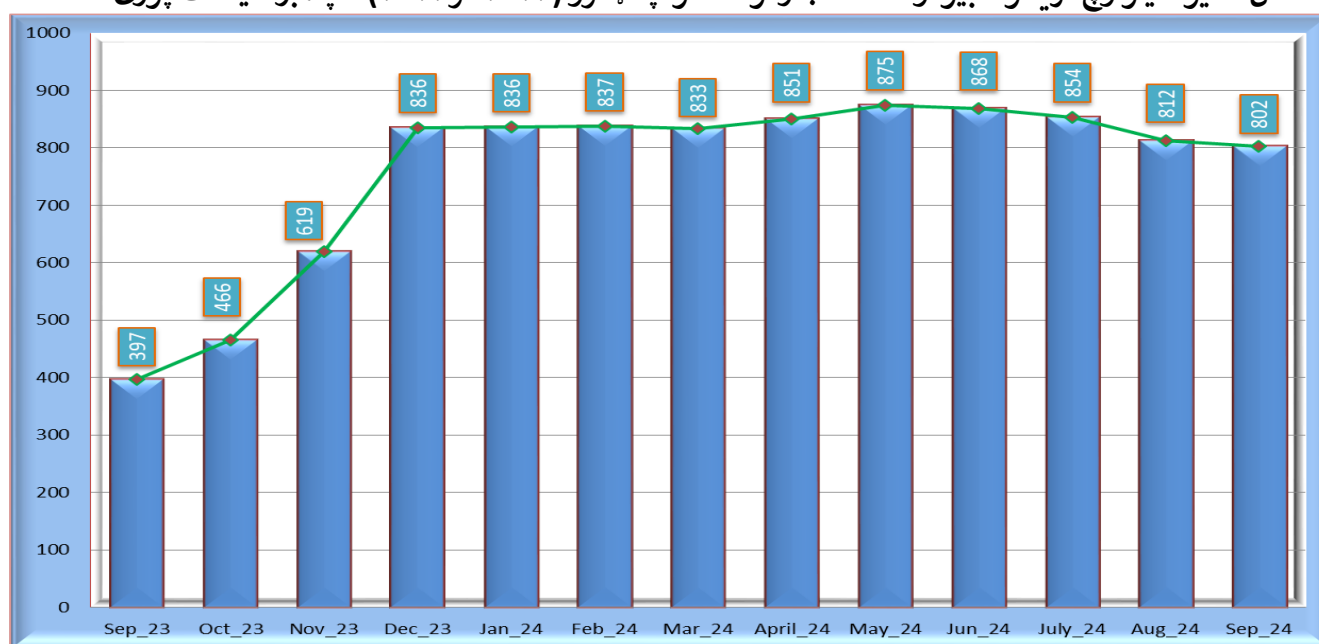
د بیو توپیر په (%)	د یو کیلو وچو تریاکو بیه په امریکایي ډالرو		سیمه
	سپتمبر ۲۰۲۴	اگست ۲۰۲۴	
-0.5%	1201	1207	ختیځ زون (ننگرهار، لغمان او کنړ)
-4%	681	706	سویل زون (هلمند، کندهار، زابل، ارزگان او دایکندي)
-5%	893	938	لویدیځ زون (بادغیس، هرات، غور، فراه او نیمروز)
+4%	514	492	شمال لویدیځ زون (بدخشان، تخار او کندز)
-1%	618	624	شمال زون (بغلان، بلخ، فاریاب، سرپل، جوزجان اوسمنگان)
-11%	876	988	زون مرکز (کابل، غزنی او کاپیسا)
-1.5%	792	805	اوسط

۳،۱،۲ د تجارانو تر منځ یی

د تجارانو له خوا د وچ تریاکو د بیو اوسط د ۲۰۲۴ کال سپتمبر میاشت کې یو کیلو په ۸۰۲ امریکایي ډالره وه، د تیرې میاشتي په پرتله چې یو کیلو تریاک په ۸۱۲ ډالره وه ۱،۲٪ کموالی ښیي. همدارنگه د وچو تریاکو یی د تجارانو له خوا د تیر کال یعنی ۲۰۲۳ سپتمبر میاشت کې یو کیلو په ۳۹۷ امریکایي ډالره وه چې سرب کال ته ۱۰۲٪ ډیروالی ښیي.

د وچو تریاکو بیه د تجارانو له خوا ۵٪ په شمال لویدیځ زون کې ډیروالی او اما ۴٪ په لویدیځ زون، ۴٪ په سویل زون، ۱٪ په شمال زون او ۰،۵٪ په ختیځ زون کې کموالی راغلی دی.

۲. شکل: د یو کیلو وچ تریاکو د بیو اوسط د تجارانو له خوا په ډالرو (۲۰۲۳ تر ۲۰۲۴) سپتمبر میاشت پوری



۳. جدول: د یو کیلو وچ تریاکو د بیو اوسط د تجارانو له خوا په ډالرو له اگست تر سپتمبر ۲۰۲۴ کال

د بیو توپیر په (%)	د یو کیلو وچو تریاکو بیه په امریکایي ډالرو		سیمه
	سپتمبر 2024	اگست 2024	
-0.5%	1204	1210	ختیځ زون (ننگرهار، لغمان او کپړ)
-4%	685	710	سویل زون (هلمند، کندهار، زابل، ارزگان او دایکندي)
-4%	921	964	لویدیځ زون (بادغیس، هرات، غور، فراه او نیمروز)
+5%	529	506	شمال لویدیځ زون (بدخشان، تخار او کندز)
-1%	625	631	شمال زون (بغلان، بلخ، فاریاب، سرپل، جوزجان او سمنگان)
-	-	-	زون مرکز (کابل، غزنی او کاپیسا)
-1.2%	802	812	اوسط

۳/۲ وچ تریاک (چاینکې کیفیت)

۱,۲,۳ د پتی د سر یی

د کیفیت له نظره د وچو تریاکو په بیو کې بدلون په بیلا بیلو سیمو کې نه دي راغلې، په هلمند او بلخ ولایتونو کې د چاینکې په نوم د وچو تریاکو یو بل ډول چې په آزاده هوا کې له لنډ بل (رطوبت) څخه لری وي د پتی په سر او د تجارانو له خوا پیدا کېږي، چې قیمت یی یو کیلو ګرام په ۲۰۲۴ کال سپتمبر میاشت کې په بلخ ولایت کې ۸۲۳ ډالره وه چې د اګست میاشت په پرتله چې ۸۴۳ ډالره وه ۲٪ کموالی پکې راغلې دي. همدارنګه د یو کیلو چاینکې وچو تریاکو بیه په سپتمبر میاشت کې په هلمند ولایت کې ۹۴۲ ډالره وه چې د تیري میاشتي په پرتله چې یوه کیلو ګرام په ۹۶۴ ډالره وه ۲٪ کموالی ښيي.

۴. جدول: د یو کیلو وچو چاینکې تریاکو د بیو اوسط د پتی په سر په امریکایي ډالرو

د بیو د سلنی توپیر (اګست - سپتمبر)	هلمند		د بیو د سلنی توپیر (اګست - سپتمبر)	بلخ		وچ تریاک (چاینکې)
	سپتمبر 2024	اګست 2024		سپتمبر 2024	اګست 2024	
-2%	942	964	-2%	823	843	د یو کیلو ګرام د پتی په سر په امریکایي ډالرو

۲,۲,۳ د تجارانو له خوا بیه

په بلخ ولایت کې د وچو تریاکو چاینکې کیفیت یو کیلو ګرام په ۲۰۲۴ کال سپتمبر میاشت کې ۸۳۲ ډالرو ته رسیدلي وه چې د اګست میاشت په پرتله چې ۸۵۱ ډالره وه ۲٪ کموالی پکې راغلې ده. همدارنګه په هلمند ولایت کې یو کیلو ګرام وچ تریاک چاینکې کیفیت په سپتمبر میاشت کې ۹۴۶ ډالره وه چې د اګست میاشت په پرتله چې یوه کیلو ګرام په ۹۷۳ ډالره وه ۳٪ کموالی ښيي.

۵. جدول: یو کیلو ګرام وچ چاینکې تریاکو د بیو اوسط د تجار په سطح په امریکایي ډالرو

د بیو د سلنی توپیر (اګست - سپتمبر)	هلمند		د بیو د سلنی توپیر (اګست - سپتمبر)	بلخ		وچ تریاک (چاینکې)
	سپتمبر 2024	اګست 2024		سپتمبر 2024	اګست 2024	
-3%	946	973	-2%	832	851	د یو کیلو ګرام د تجار په سطح په امریکایي ډالرو

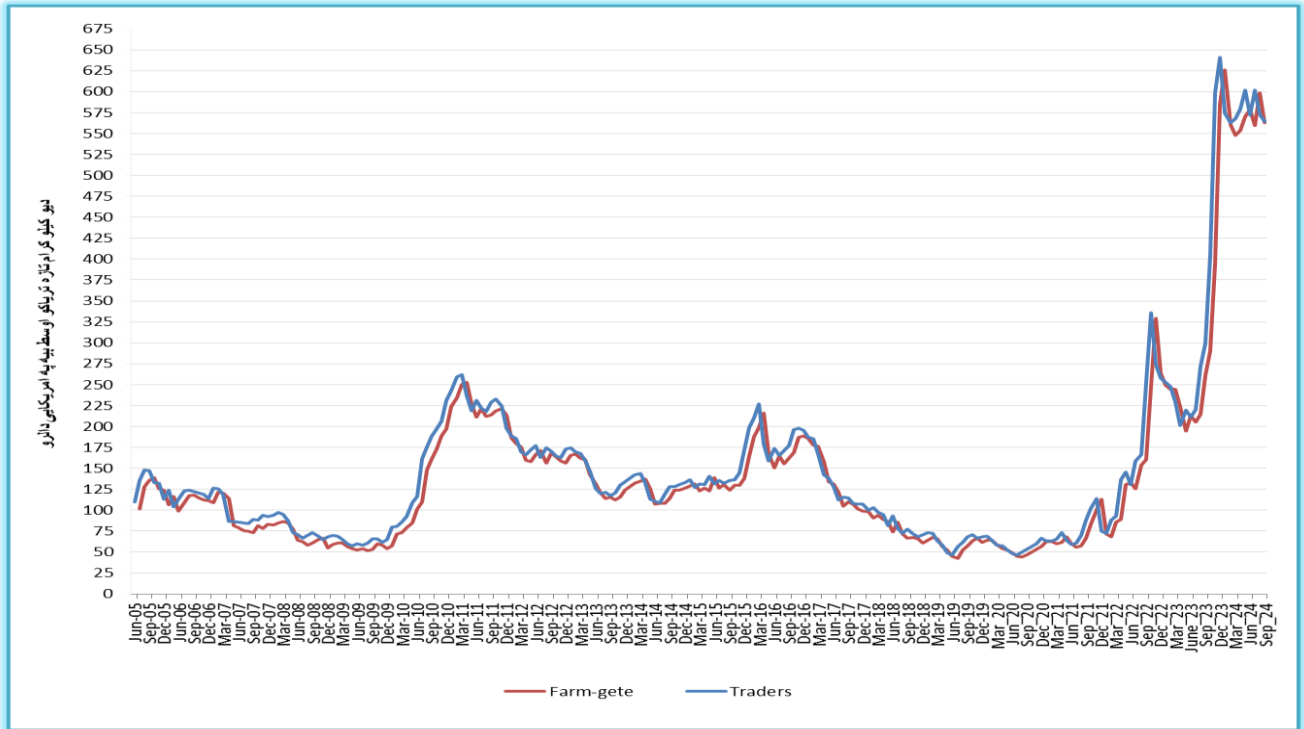
۶. جدول: د وچ تریاکو د بیو اوسط د پتی په سر او د تجارانو له خوا په نورو ټولې واحدون

د پیسو تغیر په فیصدي د تجارانو له خوا (اګست - سپتمبر) %	د پیسو تغیر په فیصدي د پتی په سر (اګست - سپتمبر) %	د یو کیلو ګرام وچ تریاکو بیه په محلی پیسو				د محلی پیسو واحد	سیمه
		سپتمبر 2024		اګست 2024			
		د تجار په سر	د پتی په سر	د تجار په سر	د پتی په سر		
-1%	-0.9%	334,070	333,212	336,938	336,113	پاکستاني روپي	ختیځ زون (ننګرهار، لغمان او کونړ)
-4%	-4%	189,677	188,566	197,384	196,272	پاکستاني روپي	سوېلي زون (هلمند، کندهار، ارزګان، زابل او ډاکډنډی)
-0.2%	-1%	55,264	52,656	55,389	53,383	افغانی	لویدیځ زون (هرات، بادغیس او غور)*
+3%	+3%	51,096,267	50,306,283	49,697,378	48,802,619	ایراني تومان	لویدیځ زون (فراه او نیمروز)*
+1%	1%	35,628	34,575	35,323	34,342	افغانی	شمال لویدیځ زون (بدخشان، کندوز او تخار)
-4%	-4%	42,206	41,768	44,094	43,658	افغانی	شمال زون (بغلان، بلخ، فاریاب، سرپل، جوزجان اوسمنګان)
-	-13%	-	59,833	-	69,050	افغانی	مرکز زون (کابل، غزني او کاپیسا)

لویدیځ زون په دو واحدنو ویشل شوی ځکه د لویدیځ زون څخه یی د پیسو په دو واحدنو راځي.

د ۲۰۲۴ کال د سپتمبر میاشت په ورستیو کې د تازه تریاکو محلی بیو کې ۴,۵٪ کموالی راغلي دي چې په سپتمبر میاشت کې یوه کیلو ګرام تازه تریاک ۵۳۷ ډالرو او په اګست میاشت کې ۵۶۳ ډالره د پټي په سر وه. د تجارانو له خوا د تازه تریاکو په بیو کې هم ۱,۵٪ کموالی راغلي دي چې په اګست میاشت کې یوه کیلوګرام تازه تریاک په ۵۷۳ ډالره او په سپتمبر میاشت کې ۵۶۴ ډالره وه.

شکل ۳: د یو کیلو تازه تریاکو د بیو اوسط د پټي په سر او د تجارانو له خوا په ډالرو (جون ۲۰۰۵ تر سپتمبر ۲۰۲۴)



جدول ۷: د تازه تریاکو سیمیز نرخ د پټي په سر او د تجارانو له خوا په نورو محلي پیسو

د پیسو تغیر په فیصدي د تجارانو له خوا (اګست - سپتمبر) %	د پیسو تغیر په فیصدي د پټي په سر (اګست - سپتمبر) %	د یو کیلوګرام تازه تریاکو بیه په محلي پیسو				د محلي پیسو واحد	سیمه
		سپتمبر 2024		اګست 2024			
		د پټي په سر	د تجار په سر	د پټي په سر	د تجار په سر		
-	-	-	-	-	-	پاکستاني روپي	ختیځ زون (ننګرهار، لغمان او کنړ)
-9%	-9%	151,577	149,541	166,093	163,992	پاکستاني روپي	سویلي زون (هلمند، کندهار، ارګان او زابل)
0%	-1%	45,583	40,953	45,583	41,247	افغاني	لویدیځ زون (هرات، بادغیس او غور)*
+5%	+6%	34,152,190	33,607,037	32,377,025	31,845,557	ایراني تومان	لویدیځ زون (فراه او نیمروز)*
-1%	-1%	32,819	31,394	33,041	31,658	افغاني	شمال لویدیځ زون (بدخشان، کندوز او تخار)
-3%	-3%	36,153	35,712	37,153	36,706	افغاني	شمال زون (بغلان، بلخ، فاریاب، سرپل، جوزجان او سمنګان)
-	-	-	-	-	67,667	افغاني	مرکز زون (کابل، غزني او کاپیسا)

*لویدیځ زون په دو واحدنو ویشل شوی ځکه د لویدیځ زون څخه یی د پیسو په دو واحدنو راځي.

۴. هیروین

په افغانستان کې ډول ډول کبفیت لرونکې هیروین پیدا کېږي چې سپین پوډر (بتن) په ننگرهار کې، سپین پوډر (بتن) لوړ کبفیت په کندهار او هلمند کې، سپین پوډر (بتن) لوړ او سپین پوډر (بتن) ټیټ کبفیت په بلخ او فاریاب ولایتونو کې، سپین پوډر (بتن) ۱۰۰٪ او سپین پوډر (کرسنال ۶۰٪) په بدخشان، تخار او کندز ولایتونو کې پیدا کېږي.

همدارنگه په هرات، فراه، نیمروز او بادغیس ولایتونو کې هم د افغانستان د لوړ یی لرونکې هیروین موندل کېږي. او ارزانتین هیروین چې یو کیلوگرام په ۳۶۱ ډالر دي په ننگرهار ولایت کې موندل کېږي چې د (خطه-۲) په نامه ده.

یادونه: دا څو میاشتي کېږي چې په شمال ختیځ زون کې، سپین پوډر (بتن) ۱۰۰٪ ندي موندل شوي، نو په لاندې جدول کې یې ځای خالي دي.

۸ جدول: د یو کیلوگرام مختلف ډوله هیروینو نرخ په ډالرو په افغانستان کې (د ۲۰۲۳ سپتمبر تر ۲۰۲۴ سپتمبر)

ولایت	د هیروینو ډولونه	سپتمبر ۲۳	اکتوبر ۲۳	نومبر ۲۳	دسمبر ۲۳	جنوری ۲۴	فبروری ۲۴	مارچ ۲۴	اپریل ۲۴	می ۲۴	جون ۲۴	جولای ۲۴	اگست ۲۴	سپتمبر ۲۴	د قیمت بدلون (اگست-سپتمبر) %
بدخشان	بتن (۱۰۰)	-	-	-	-	-	-	۱۱,۰۰۰	-	۱۱,۷۰۸	۱۱,۵۵۴	۱۱,۲۳۰	۱۰,۷۶۹	۱۱,۲۷۳	+۵%
بدخشان	سپین پوډر (کرسنال) - ۶۰%	۴,۸۲۳	۴,۵۴۷	۴,۹۳۲	۹,۶۳۴	۱۰,۳۱۳	۹,۵۳۸	۹,۵۳۴	۱۱,۱۲۲	۱۰,۶۹۷	۱۰,۰۲۰	۸,۰۵۰	۷,۴۷۵	۷,۸۱۲	+۵%
تخار	بتن (۱۰۰)	-	-	-	-	-	-	-	-	-	۱۲,۱۳۴	۱۰,۶۹۸	۹,۹۹۸	۱۰,۱۲۳	+۵%
تخار	سپین پوډر (کرسنال) - ۶۰%	۴,۸۷۳	۴,۷۴۹	۵,۰۳۶	۱۰,۱۴۱	۱۱,۷۸۷	۱۰,۰۴۰	۱۰,۰۷۲	۱۰,۱۰۰	۱۰,۶۴۴	۹,۶۹۹	۸,۱۹۳	۷,۳۱۸	۷,۸۸۷	+۸%
تخار	سپین پوډر (کرسنال) - ۴۰%	۲,۳۸۶	۲,۲۲۳	۲,۳۶۵	۷,۸۷۶	۸,۷۳۵	۸,۰۳۲	۸,۰۵۷	۸,۰۸۲	۸,۸۳۴	۸,۷۰۱	۷,۳۰۵	۶,۱۳۶	۵,۰۲۸	-۱۸%
کندز	سپین پوډر (کرسنال) - ۶۰%	۵,۱۷۸	۴,۹۰۱	۵,۲۴۲	۱۱,۱۴۰	۱۲,۷۳۴	۱۰,۵۴۲	۱۰,۵۷۵	۹,۸۲۳	۱۰,۳۳۲	۹,۶۲۸	۸,۳۰۸	۷,۰۱۷	۶,۴۱۶	-۹%
ننگرهار	سپین پوډر (بتن)	۱,۱۴۸	۱,۲۱۸	۱,۴۶۷	۵,۶۵۳	۶,۳۳۴	۶,۳۸۷	۸,۲۰۲	۸,۵۷۴	۸,۵۶۹	۸,۶۳۲	۸,۶۸۹	۸,۷۳۵	۸,۷۳۶	۰.۰۱%
ننگرهار	بهرین پوډر	۵۷۷	۶۲۰	۷۷۱	۵,۲۳۶	۵,۴۷۳	۵,۵۱۸	۷,۰۱۵	۷,۴۰۹	۷,۴۱۰	۷,۴۶۹	۷,۵۰۱	۷,۹۴۵	۷,۹۹۹	-۶%
ننگرهار	جره # ۱	۸۰	۸۸	۱۴۸	۸۳۸	۱,۲۴۲	۱,۲۷۰	۱,۳۳۱	۱,۴۳۵	۱,۴۴۷	۱,۴۵۱	۱,۵۶۹	۱,۶۰۹	۱,۵۹۴	-۱%
ننگرهار	جره # ۲	۶۴	۷۴	۱۰۳	۶۴۲	۷۰۰	۵۸۳	۶۳۰	۶۸۱	۷۰۲	۷۴۵	۷۵۹	۸۰۸	۷۸۶	-۳%
ننگرهار	خطه # ۱	۵۶	۶۳	۹۵	۱۷۸	۲۸۷	۳۲۲	۳۴۲	۳۸۶	۴۰۳	۴۳۹	۴۵۰	۴۷۸	۴۵۱	-۶%
ننگرهار	خطه # ۲	۴۴	۴۹	۸۱	۱۴۳	۲۰۱	۲۳۳	۲۵۲	۲۸۱	۳۰۶	۳۴۲	۳۵۳	۳۷۴	۳۶۱	-۳%
فاریاب	سپین پوډر (بتن) لوړ کبفیت - ۶۰%	۴,۳۲۷	۴,۶۵۳	۵,۷۱۵	۵,۷۴۰	۵,۵۷۱	۵,۸۱۶	۶,۲۷۱	۶,۲۷۱	۷,۲۱۵	۶,۰۱۶	۶,۰۸۶	۶,۰۰۲	۶,۱۵۸	+۳%
فاریاب	سپین پوډر (بتن) ټیټ کبفیت - ۴۰%	۳,۳۴۹	۳,۶۸۲	۴,۱۰۳	۴,۱۲۱	۴,۲۴۸	۴,۴۳۱	۴,۷۰۳	۵,۰۷۱	۵,۳۸۸	۵,۳۰۰	۵,۳۲۷	۵,۲۵۹	۵,۳۷۲	+۲%
بلخ	سپین پوډر (بتن) لوړ کبفیت - ۶۰%	۴,۱۴۷	۴,۵۱۹	۵,۴۲۳	۵,۵۹۳	۵,۵۵۵	۵,۹۶۲	۶,۲۶۳	۶,۶۰۴	۶,۷۷۰	۶,۸۸۰	۶,۸۷۶	۶,۸۰۵	۷,۰۴۵	+۴%
بلخ	سپین پوډر (بتن) ټیټ کبفیت - ۴۰%	۲,۹۶۲	۳,۳۰۵	۳,۸۸۴	۴,۰۹۷	۴,۰۹۷	۴,۵۰۶	۴,۹۸۲	۵,۳۴۰	۵,۶۴۲	۵,۴۴۷	۵,۵۴۳	۵,۵۰۴	۵,۶۸۰	+۳%
بلخ	بهرین پوډر - ۲۰%	۱,۵۹۷	۱,۷۸۰	۲,۰۸۱	۲,۱۷۹	۲,۲۲۲	۲,۴۹۶	۲,۷۰۵	۲,۸۱۰	۳,۱۰۳	۲,۸۶۷	۳,۰۰۸	۲,۹۵۹	۳,۰۴۰	+۳%
هلمند	سپین پوډر (بتن) لوړ کبفیت	۳,۹۲۹	۴,۲۲۶	۷,۲۴۷	۶,۶۳۸	۵,۹۴۹	۵,۹۵۷	۶,۱۱۸	۵,۹۴۲	۵,۷۶۶	۵,۷۵۱	۶,۱۲۶	۶,۲۹۴	۵,۹۵۹	-۵%
هلمند	سپین پوډر (بتن) ټیټ کبفیت	۳,۷۵۸	۴,۰۸۱	۷,۰۰۰	۶,۴۲۴	۵,۷۳۴	۵,۷۴۲	۵,۹۷۴	۸,۱۰۲	۸,۲۷۲	۷,۳۷۴	۸,۲۶۷	۸,۶۴۸	۵,۷۷۸	-۴%
هلمند	سپین پوډر (کرسنال) - ۶۰%	۶,۹۷۰	۷,۴۴۰	۱۰,۹۰۵	۱۰,۴۵۶	۸,۷۰۹	۸,۷۲۱	۸,۷۲۱	۸,۸۰۲	۸,۱۰۲	۸,۲۶۷	۸,۶۴۸	۸,۶۴۸	۸,۴۸۶	-۴%
هلمند	سپین پوډر (کرسنال) - ۴۰%	۶,۳۵۵	۶,۷۹۰	۱۰,۵۳۵	۱۰,۲۴۲	۸,۸۵۲	۸,۸۶۴	۸,۴۵۷	۸,۲۸۲	۷,۵۵۴	۷,۹۷۹	۸,۳۶۰	۸,۵۹۵	۸,۲۷۰	-۴%
هلمند	مورفین	-	-	-	-	-	-	-	-	-	-	-	-	-	-
کندهار	سپین پوډر (بتن) لوړ کبفیت	۳,۷۵۸	۴,۰۸۱	۷,۲۸۲	۶,۶۳۸	۵,۹۴۹	۵,۹۵۷	۶,۰۸۲	۵,۹۴۲	۵,۷۶۶	۵,۷۵۱	۶,۱۲۶	۶,۲۹۴	۵,۹۵۹	-۵%
کندهار	سپین پوډر (بتن) ټیټ کبفیت	۳,۵۵۳	۳,۸۲۸	۷,۰۳۵	۶,۴۲۴	۵,۷۳۴	۵,۷۴۲	۵,۸۳۰	۵,۷۶۲	۵,۳۹۶	۵,۳۳۵	۵,۹۰۹	۶,۱۱۴	۵,۷۷۸	-۵%
کندهار	سپین پوډر (کرسنال) - ۶۰%	۶,۹۰۱	۷,۳۶۸	۱۰,۹۰۵	۱۰,۳۴۹	۸,۶۰۱	۸,۶۱۳	۸,۳۴۹	۸,۳۵۴	۷,۳۷۴	۸,۲۶۷	۸,۶۱۲	۸,۶۳۱	۸,۳۰۶	-۴%
کندهار	سپین پوډر (کرسنال) - ۴۰%	۶,۴۹۱	۶,۹۳۴	۱۰,۵۷۰	۱۰,۰۹۹	۸,۷۰۹	۸,۷۲۱	۸,۴۵۷	۸,۲۱۰	۷,۵۵۴	۷,۹۷۹	۸,۲۸۸	۸,۴۱۵	۸,۰۸۹	-۴%
کندهار	مورفین	-	-	-	-	-	-	-	-	-	-	-	-	-	-
بادغیس	سپین پوډر (کرسنال) - ۴۰%	۲,۲۵۲	۲,۴۲۲	۲,۶۴۰	۲,۷۵۲	۳,۴۳۸	۳,۹۸۸	۴,۰۹۸	۳,۹۵۷	۴,۰۰۵	۴,۰۶۵	۴,۰۱۱	۴,۰۳۸	۴,۱۵۹	+۳%
هرات	سپین پوډر (کرسنال) - ۶۰%	۳,۷۱۰	۴,۸۴۵	۴,۸۴۱	۶,۹۵۴	۶,۸۷۶	۶,۸۹۶	۷,۲۵۶	۷,۲۳۷	۷,۲۷۹	۷,۱۳۲	۷,۲۴۸	۶,۸۷۴	۷,۱۲۹	+۴%
هرات	سپین پوډر (کرسنال) - ۴۰%	۳,۰۲۰	۳,۶۶۸	۵,۱۳۴	۶,۰۸۴	۶,۰۳۴	۶,۰۳۸	۶,۰۴۷	۶,۳۲۴	۵,۳۷۱	۵,۲۰۶	۵,۰۸۵	۴,۹۴۱	۴,۲۳۳	-۱۴%
هرات	بهرین پوډر	۳,۸۴۰	۴,۴۲۹	۵,۳۵۴	۷,۹۶۸	۷,۸۵۸	۷,۹۶۳	۸,۵۳۷	۷,۹۴۰	-	-	-	-	-	-
هرات	مورفین	۳,۳۸۴	۳,۵۹۹	۳,۸۱۴	۵,۹۴۰	۵,۹۴۰	۵,۸۲۳	-	-	-	-	-	۵,۶۳۹	-	-
فراه	سپین پوډر (کرسنال) - ۶۰%	۳,۷۷۵	۴,۶۳۷	۵,۷۲۱	۷,۸۲۳	۷,۷۱۷	۶,۹۲۴	۶,۹۷۲	۷,۸۷۰	۷,۰۶۷	۶,۹۸۹	۶,۸۷۶	۶,۴۴۴	۷,۲۷۸	+۱۳%
فراه	سپین پوډر (کرسنال) - ۴۰%	۳,۹۸۳	۵,۱۲۲	۶,۱۶۱	۸,۶۹۲	۹,۱۲۱	۸,۶۹۰	۸,۸۹۳	۶,۴۶۴	۵,۹۳۶	۵,۸۴۸	۶,۰۵۲	۵,۶۳۹	۵,۸۲۲	+۳%
فراه	مورفین	۳,۳۱۹	۴,۴۲۹	۵,۴۲۷	۶,۰۸۴	۷,۰۱۶	۶,۳۰۱	۶,۴۰۳	۶,۳۲۴	۵,۲۲۹	۵,۱۳۵	۵,۸۷۳	۵,۳۷۰	۵,۵۳۱	+۳%
نیمروز	سپین پوډر (کرسنال) - ۶۰%	۳,۰۲۰	۳,۲۱۱	۳,۸۱۴	۴,۴۱۸	۴,۴۲۰	۴,۰۹۹	۵,۳۵۷	۷,۰۴۰	۷,۰۴۰	۷,۱۶۲	۷,۱۳۱	۷,۴۹۹	-	-
نیمروز	سپین پوډر (کرسنال) - ۴۰%	۲,۶۸۹	۲,۸۶۰	۳,۲۲۷	۳,۵۴۹	۳,۵۰۸	۳,۴۶۲	۴,۵۲۴	۴,۵۲۱	۵,۰۷۳	۵,۳۲۱	۴,۷۲۸	۴,۷۴۲	۴,۰۴۹	-۱۵%
نیمروز	بهرین پوډر	۳,۸۴۰	۴,۰۸۳	۵,۱۳۴	۵,۷۹۵	۶,۳۱۴	۶,۱۹۰	-	-	-	-	-	-	۴,۲۴۶	-
نیمروز	مورفین	-	-	-	-	-	-	-	-	-	-	-	-	-	-

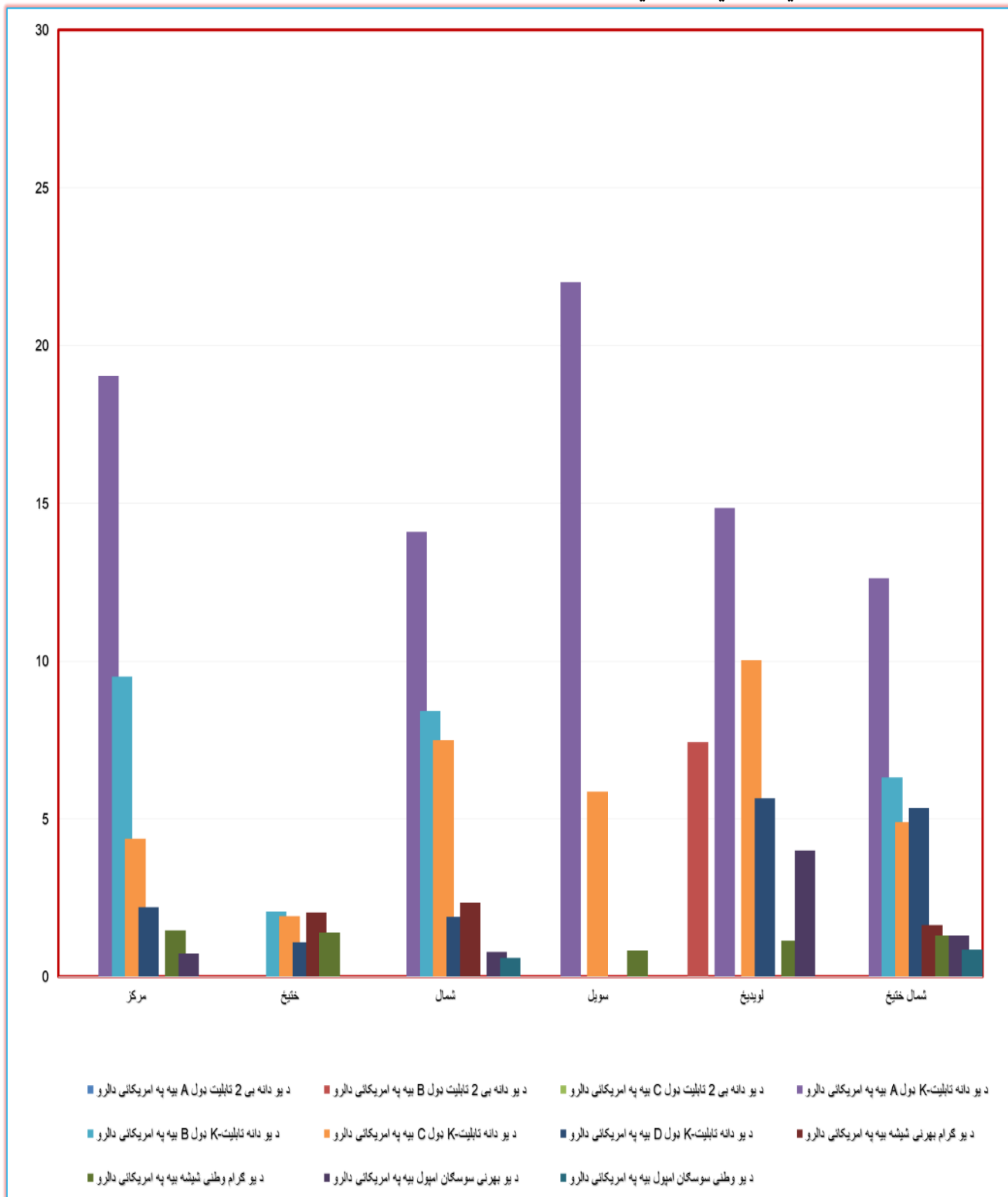
۹ جدول: د یو کیلو گرام مختلف ډوله هیروینو نرخ په نورو سیمیزو پیسو

ولایت	د هیروینو ډولونه	سیمیز پیسو واحد	د یو کیلوگرام بیلابیل ډول هیروینو بیه په محلی پیسو واحدنو		په % بدلون
			اگست 2024	سپتمبر 2024	
بدخشان	بتن (100)	افغانی	752,000	759,000	+1%
بدخشان	سپین پودر (کرستال) - 60%	افغانی	522,000	526,000	+0.8%
تخار	بتن (100)	افغانی	671,600	681,600	+1%
تخار	سپین پودر (کرستال) - 60%	افغانی	511,000	531,000	+4%
تخار	سپین پودر (کرستال) - 40%	افغانی	428,500	338,500	-21%
کنډز	سپین پودر (کرستال) - 60%	افغانی	490,000	432,000	-12%
ننګرهار	سپین پودر (بتن)	روبه پاکستانی	2,432,000	2,423,000	-0.4%
ننګرهار	بهرین پودر	روبه پاکستانی	2,212,000	2,080,000	-6%
ننګرهار	چره # 1	روبه پاکستانی	448,000	442,000	-1%
ننګرهار	چره # 2	روبه پاکستانی	225,000	218,000	-3%
ننګرهار	خطه # 1	روبه پاکستانی	133,000	125,000	-6%
ننګرهار	خطه # 2	روبه پاکستانی	104,000	100,000	-4%
فاریاب	سپین پودر (بتن) لور کیفیت - 60%	افغانی	420,000	415,000	-1%
فاریاب	سپین پودر (بتن) ټیټ کیفیت - 40%	افغانی	368,000	362,000	-2%
بلخ	سپین پودر (بتن) لور کیفیت - 60%	افغانی	476,000	475,000	-0.2%
بلخ	سپین پودر (بتن) ټیټ کیفیت - 40%	افغانی	385,000	383,000	-1%
بلخ	بهرین پودر - 20%	افغانی	207,000	205,000	-1%
هلمند	سپین پودر (بتن) لور کیفیت	دپاکستاني روبه	1,750,000	1,650,000	-6%
هلمند	سپین پودر (بتن) ټیټ کیفیت	دپاکستاني روبه	1,700,000	1,600,000	-6%
هلمند	سپین پودر (کرستال) - 60%	دپاکستاني روبه	2,450,000	2,350,000	-4%
هلمند	سپین پودر (کرستال) - 40%	دپاکستاني روبه	2,390,000	2,290,000	-4%
هلمند	مورفین	دپاکستاني روبه	-	-	-
کندهار	سپین پودر (بتن) لور کیفیت	دپاکستاني روبه	1,750,000	1,650,000	-6%
کندهار	سپین پودر (بتن) ټیټ کیفیت	دپاکستاني روبه	1,700,000	1,600,000	-6%
کندهار	سپین پودر (کرستال) - 60%	دپاکستاني روبه	2,400,000	2,300,000	-4%
کندهار	سپین پودر (کرستال) - 40%	دپاکستاني روبه	2,340,000	2,240,000	-4%
کندهار	مورفین	دپاکستاني روبه	-	-	-
بادغیس	سپین پودر (کرستال) - 40%	افغانی	282,000	280,000	-1%
هرات	سپین پودر (کرستال) - 60%	افغانی	480,000	480,000	0%
هرات	سپین پودر (کرستال) - 40%	افغانی	345,000	285,000	-17%
هرات	بهرین پودر	افغانی	-	-	-
هرات	مورفین	افغانی	-	-	-
فراه	سپین پودر (کرستال) - 60%	افغانی	450,000	490,000	+9%
فراه	سپین پودر (کرستال) - 40%	افغانی	393,750	392,000	-0.4%
فراه	مورفین	افغانی	375,000	372,400	-1%
نیمروز	سپین پودر (کرستال) - 60%	افغانی	523,624	-	-
نیمروز	سپین پودر (کرستال) - 40%	افغانی	331,130	272,601	-18%
نیمروز	بهرین پودر	افغانی	-	285,899	-
نیمروز	مورفین	افغانی	-	-	-

۵. صنعتي نشه یی توکي

صنعتي نشه یی توکي چې له کیمیاوي مادو څخه جوړېږي ډیر خطرناک نشه یی توکي دي چې مصرف یی د انسان روغتیا ته ډیر ضرر لري او استعمال یی د انسان د روږدي کېدو سبب کېږي. له بده مرغه په افغانستان کې د صنعتي نشه یی توکو مصرف کونکي ځوانان دي ځکه چې د صنعتي نشه یی توکو موندنه اسانه او بیه یی لږ ده او دا نشه یی توکي په هر ځای کې پیدا کېږي لکه د خرڅلاو مارکېټونو کې او همدارنگه په ځیني محفلونو کې پیدا کېږي. صنعتي نشه یی توکي روږدي کېدو سبب کېږي او کېدای شي د انسان روغتیا ته زیان ورسوي او د انسان ورځني ژوند باندې بد اغیزکوي. مت امفیتامین، تابلېټ کا او سوسیکان په هیواد کې موندل کېږي او مت امفیتامین په څو نومونو سره خرڅېږي چې شیشه نوم یی مشهور ده.

۴ شکل: د ډول ډول صنعتي نشه یی توکو یی په ډالرو ۲۰۲۴ کال سپتمبر میاشت

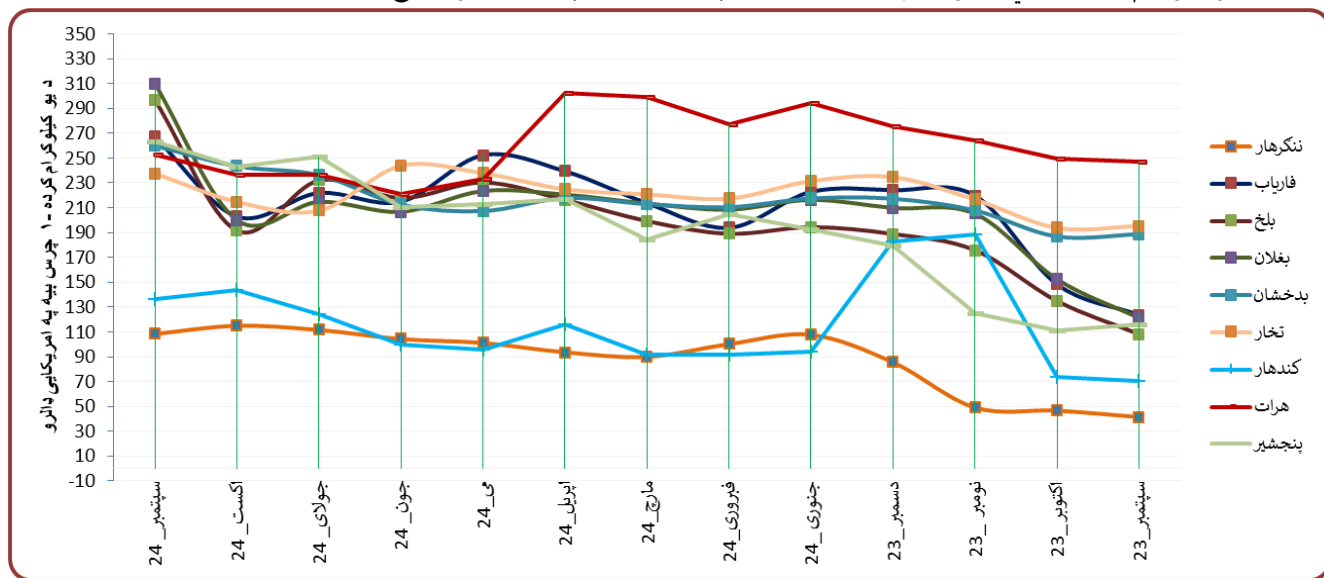


په افغانستان کې درې ډول چرس موندل کېږي (گرده ۱، ۲، ۳) چې ترتيب سره عالي، متوسط او ښه دي. اول ډول چرس چې (شيرک) باندي مشهور دي د هيواد په بدخشان ولايت کې پيدا کېږي چې د سوچه والي له نظره لوړه بيه لري. او همدارنگه د نښه يي توکو سره د مبارزې معينيت د لابراتوار د معلوماتو له مخي په پنجشير ولايت کې هم چرس لوړ کيفيت لري. مخکې له دي د بلخ ولايت مشهور چرس چې (پتنوسي) په نوم ياديدل لوړه بيه يي درلوده مگر کله چې ورسره نور چرس گډ شول نو ارزش يي له لاس ورکړ.

۱۱ جدول: د يو کيلو گرام بنگو يي په افغانستان کې په ډالرو د سپتمبر ۲۰۲۳ تر سپتمبر ۲۰۲۴

ولایت	د بنگو د کودو ډولونه	د بنگو ډولونه	سپتمبر_23	اکتوبر_23	نومبر_23	دسمبر_23	جنوری_24	فبروری_24	مارچ_24	اپریل_24	می_24	جون_24	جولای_24	اگست_24	سپتمبر_24	دییو توپیر (اگست - سپتمبر) %
ننګرهار	گرده ۱	گرده ۱	41	47	49	86	108	100	90	94	101	104	112	115	108	-6%
ننګرهار	گرده ۲	گرده ۲	36	39	42	64	79	65	68	69	72	77	79	76	76	-4%
ننګرهار	گرده ۳	گرده ۳	21	25	28	43	57	54	52	56	54	61	68	65	65	-5%
فاریاب	گرده ۱ (شيرک)	گرده ۱	124	148	220	224	194	223	214	239	252	215	222	203	267	+32%
فاریاب	گرده ۲ (موزچه جوشي)	گرده ۲	103	121	188	195	166	185	204	208	186	189	171	223	223	+30%
فاریاب	گرده ۳ (خاکه)	گرده ۲	64	81	147	159	138	143	162	150	135	140	131	178	178	+35%
بلخ	گرده ۱ (پتنوسي)	گرده ۱	108	135	176	189	194	189	216	230	218	232	192	297	297	+55%
بلخ	گرده ۲ (موزچه جوشي)	گرده ۲	79	94	147	145	167	154	171	190	195	182	198	153	237	+55%
بلخ	گرده ۳ (خاکه)	گرده ۳	41	54	117	116	140	139	142	157	172	163	175	123	178	+45%
بغلان	گرده ۱ (خاکه)	گرده ۱	121	152	205	210	209	216	213	221	224	207	215	200	310	+55%
بغلان	گرده ۲ (موزچه جوشي)	گرده ۲	98	120	147	152	146	154	157	173	177	160	172	157	243	+55%
بغلان	گرده ۳ (خاکه)	گرده ۳	68	90	117	116	119	111	121	132	134	125	139	129	199	+55%
بدخشان	گرده ۱ (شيرک)	گرده ۱	189	208	217	210	217	210	213	218	207	213	236	243	260	+7%
تخار	گرده ۱ (شيرک)	گرده ۱	195	194	217	232	235	217	221	225	238	244	208	215	238	+11%
کندهار	گرده ۱ (شيرک)	گرده ۱	71	74	189	182	94	92	92	116	96	100	124	144	136	-5%
کندهار	گرده ۲	گرده ۲	46	48	149	143	52	49	48	52	44	48	56	76	68	-10%
کندهار	گرده ۳	گرده ۳	-	-	-	-	-	-	-	-	-	-	-	-	-	-
هرات	گرده ۱ (شيرک)	گرده ۱	247	249	264	275	295	277	299	302	233	221	236	215	252	+18%
هرات	گرده ۲ (موزچه جوشي)	گرده ۲	111	118	125	123	126	118	135	141	155	136	143	150	178	+19%
پنجشير	گرده ۱ (پخته)	گرده ۱	116	111	125	180	193	205	184	217	213	210	251	243	263	+8%
پنجشير	گرده ۲ (خام)	گرده ۲	-	-	-	-	-	-	-	-	-	-	-	-	-	-

۵ شکل: د يو کيلو گرام (گرده ۱ عالي) بنگو بيه په ډالرو د (سپتمبر ۲۰۲۳ - سپتمبر ۲۰۲۴) مياشتو تر منځ



۶ شکل: په هیواد کې د یو کیلو گرام بیلا بیلو ډولونو بنګو یی په ډالرو د سپتمبر میاشت ۲۰۲۴ کال



۱۲ جدول: په هیواد کې د یو کیلو گرام بیلابیلو ډولونو چرس یی په سیمیزو پولې واحدنو (اگست - سپتمبر ۲۰۲۴)

بدلون په %	د یو کیلو گرام مختلف ډوله چرس قیمت په محلی بیسو		د پیسو واحد	د بنګ ډولونه	ولایت
	سپتمبر 2024	اگست 2024			
-6%	30,000	32,000	روپه پاکستانی	کرده 1 #	ننگرهار
-5%	21,000	22,000	روپه پاکستانی	کرده 2 #	
-5%	18,000	19,000	روپه پاکستانی	کرده 3 #	
+27%	18,000	14,200	افغانی	کرده 1 # (شیرک)	فاریاب
+25%	15,000	12,000	افغانی	کرده 2 # (مورچه جوشی)	
+30%	12,000	9,200	افغانی	کرده 3 # (خاکه)	
+49%	20,000	13,400	افغانی	کرده 1 # (بطنوسی)	بلخ
+50%	16,000	10,700	افغانی	کرده 2 # (مورچه جوشی)	
+40%	12,000	8,600	افغانی	کرده 3 # (خاکه)	
+50%	21,000	14,000	افغانی	کرده 1 # (چکی)	بغلان
+50%	16,500	11,000	افغانی	کرده 2 # (مورچه جوشی)	
+50%	13,500	9,000	افغانی	کرده 3 # (خاکه)	
+3%	17,500	17,000	افغانی	کرده 1 # (شیرک)	بدخشان
+7%	16,000	15,000	افغانی	کرده 1 # (شیرک)	تخار
-6%	37,778	40,000	روپه پاکستانی	کرده 1 # (شیرک)	کندهار
-11%	18,889	21,111	روپه پاکستانی	کرده 2 #	
-	-	-	روپه پاکستانی	کرده 3 #	
+13%	17,000	15,000	افغانی	کرده 1 # (شیرک)	هرات
+14%	12,000	10,500	افغانی	کرده 2 # (مورچه جوشی)	
+6%	18,000	17,000	افغانی	کرده 1 # (خام)	پنجشیر
-	-	-	افغانی	کرده 2 # (پخته)	

۷. د چرسو او کوکنارو دانې

د چرسو او کوکنارو د دانو یی د هیواد له ۱۷ ولایتونو څخه راټولیري چې په لاندې جدول کې منظم شوي دي.

۱۳ جدول: د چرسو او کوکنارو د دانو یی په سیمیز د پیسو په واحدنو (اگست - سپتمبر) کال ۲۰۲۴

د بیو بدلون په %	د یو کیلو گرام د بنگو او کوکنارو د دانو یی		د سیمیز پیسو واحد	د دانو ډولونه	ولایت
	سپتمبر 2024	اگست 2024			
-12%	84	95	افغانی	د کوکنارو دانه (خشخاش)	بدخشان
-13%	48	55	افغانی	د بنگو دانه	
-12%	115	130	افغانی	د کوکنارو دانه (خشخاش)	تخار
-6%	75	80	افغانی	د بنگو دانه	
-7%	70	75	افغانی	د کوکنارو دانه (خشخاش)	بلخ
-6%	66	70	افغانی	د بنگو دانه	
-6%	75	80	افغانی	د کوکنارو دانه (خشخاش)	بغلان
0%	70	70	افغانی	د کوکنارو دانه (خشخاش)	
-8%	110	120	افغانی	د بنگو دانه	فاریاب
-7%	70	75	افغانی	د کوکنارو دانه (خشخاش)	
0%	100	100	افغانی	د بنگو دانه	هرات
0%	85	85	افغانی	د کوکنارو دانه (خشخاش)	
+15%	150	130	افغانی	د بنگو دانه	فراه
-6%	80	85	افغانی	د کوکنارو دانه (خشخاش)	
-2%	71	73	افغانی	د کوکنارو دانه (خشخاش)	هلمند
+3%	55	53	افغانی	د کوکنارو دانه (خشخاش)	
-2%	71	73	افغانی	د بنگو دانه	کندهار
+3%	55	53	افغانی	د کوکنارو دانه (خشخاش)	
-2%	79	81	افغانی	د بنگو دانه	زابل
+3%	60	59	افغانی	د کوکنارو دانه (خشخاش)	
-2%	68	70	افغانی	د بنگو دانه	ارزگان
+3%	57	56	افغانی	د کوکنارو دانه (خشخاش)	
+3%	325	315	پاکستاني کلداره	د کوکنارو دانه (خشخاش)	ننګرهار
-6%	170	180	پاکستاني کلداره	د بنگو دانه	
-	200	-	پاکستاني کلداره	د کوکنارو دانه (خشخاش)	کنړ
-	-	-	پاکستاني کلداره	د بنگو دانه	
-	-	180	پاکستاني کلداره	د کوکنارو دانه (خشخاش)	لغمان
-	-	125	پاکستاني کلداره	د بنگو دانه	
-6%	170	180	افغانی	د کوکنارو دانه (خشخاش)	کابل
-	-	-	افغانی	د بنگو دانه	غزني
+31%	170	130	افغانی	د کوکنارو دانه (خشخاش)	کاپیسا

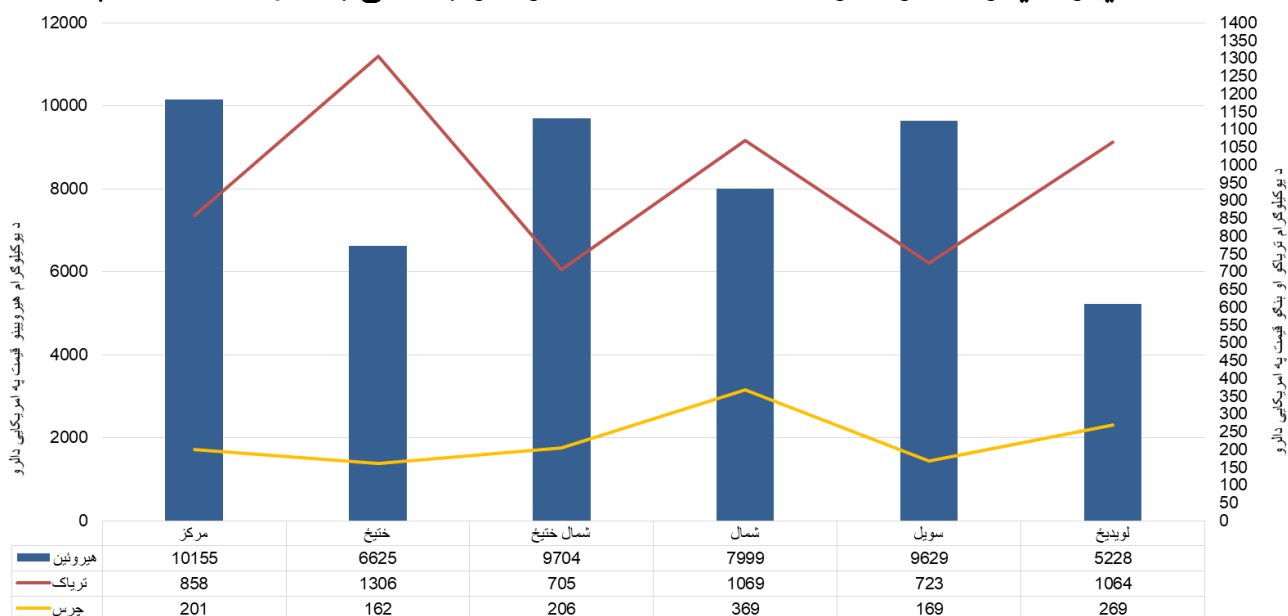
۱۴ جدول: د یو کیلو گرام چرسو او کوکنارو دانو بیه په ډالرو (سپتمبر ۲۰۲۳ تر سپتمبر ۲۰۲۴)

د دانو ډولونه	سپتمبر 23	اکتوبر 23	نومبر 23	دسمبر 23	جنوری 24	فبروری 24	مارچ 24	اپریل 24	می 24	جون 24	جولای 24	اگست 24	سپتمبر 24	زیاتوالی/کموالی (%)
د بنگو دانه	0.882	0.923	0.929	0.924	0.933	1.105	1.016	0.980	1.105	1.054	0.920	0.882	0.940	+7%
د کوکنارو دانه (خشخاش)	1.314	1.336	1.442	1.417	1.603	1.978	1.669	1.659	1.679	1.553	1.468	1.407	1.438	+2%

۸. د هیروینو، تریاکو او چرس یی د مصرف کوونکو په سطح

د هیروینو، تریاکو او بنگو یی د مصرف کوونکو په سطح د هیواد له بیلابیلو سیمو څخه راټول شوي دي چې د نشه یی توکو کبفیت د سیمو تر منځ توپیر کوي.

۷. شکل: د هیروینو، تریاکو او بنگو د بیو سیمیز اوسط د مصرف کوونکو په سطح په ډالرو ۲۰۲۴ کال سپتمبر



۱۵ جدول: د هیروینو، تریاکو او چرسو د بیو اوسط د مصرف کوونکو په سطح په ډالرو د سپتمبر ۲۰۲۳ تر سپتمبر ۲۰۲۴ میاشتو ترمنځ

د نشه یی توکو ډولونه	د یو کیلوگرام بیه په اوسط ډول په امریکایي ډالرو													
	سپتمبر 23	اکتوبر 23	نومبر 23	دسمبر 23	جنوری 24	فبروری 24	مارچ 24	اپریل 24	می 24	جون 24	جولای 24	اگست 24	سپتمبر 24	
هیروین	4,413	4,463	5,605	7,997	7,150	7,624	7,427	7,928	8,688	7,398	7,398	8,016	8,688	+8%
تریاک	456	496	592	1,502	850	812	867	896	885	871	954	922	934	+1%
چرس	148	165	216	264	214	214	210	226	224	217	226	224	234	+5%

۹. د استیک انهایدرايد(تیزابونو) بیه

۱۶ جدول: په افغانستان کې د یو لیتر استیک انهایدرايد بیه په ډالرو ۲۰۲۳ تر سپتمبر ۲۰۲۴ میاشتو ترمنځ

د استیک انهایدرايد(تیزابونو) ډولونه	د یو لیتر استیک انهایدرايد بیه په ډالرو													
	سپتمبر 23	اکتوبر 23	نومبر 23	دسمبر 23	جنوری 24	فبروری 24	مارچ 24	اپریل 24	می 24	جون 24	جولای 24	اگست 24	سپتمبر 24	
استیک انهایدرايد - A* (جرمنی)	160	178	191	182	243	232	245	255	223	204	210	207	220	+6%
استیک انهایدرايد - B* (جاپانی)	-	-	-	-	-	-	-	-	-	-	-	-	-	-
استیک انهایدرايد - C* (هندي)	66	72	91	143	122	119	126	133	145	155	159	166	155	-7%
استیک انهایدرايد - D* (پاکستان)	57	61	88	136	104	90	72	77	80	152	156	161.6	159.7	-1%
استیک انهایدرايد - E* (چینای)	168	179	182	203	203	193	199	206	204	198	199	194	179	-8%
استیک انهایدرايد - F* (ایرانی)	85	92	108	116	131	134	103	105	109	96	114	112	120	+7%

۱۰. د اومان بیه

Ephedra (اومان) یو ټیټ تل زرغون بوټی دی ، د کوچنیو ټوټو پاڼو سره. دا په چین او هند هیواد کې د زکام، تبه ، سردرد، ټوخی او نورو درملنو لپاره د درملو اوږد تاریخ لری. افیدرا ډیری ډولونه کېمیایوی افدرین لری. دا په متحده ایالاتو کې منع دي.

په کومو هیوادونو کې پیدا کېږی؟

سویلی اروپا، شمالی افریقا څخه تر آسیا پوری او همدارنگه د شمالی سویلی امریکا په غرونو کې موندل کېږی، افیدرا (اومان) معمولا د وچو او صحرايي سیمو نباتات دي.

اومان په طبیعی ډول د افغانستان په بیلا بیلو زونونو کې هم موندل کېږی او د مت امفیتامین (شیشې) په تولید کې کارول کېږی. د ۲۰۲۳ کال سپتمبر میاشتی څخه، د مخدره توکو سره د مبارزی معینیت د اومان نرخ هم د مخدره توکو میاشتنی نرخ په راپور کې شامل کړو.

۱۷ جدول: په افغانستان کې د اومان د یوکیلو گرام اوسط بیه په امریکایي ډالرو د ۲۰۲۴ اگست څخه تر ۲۰۲۴ سپتمبر پوری

دیو کیلو گرام د "اومان" اوسط نرخ د زون په سطح په امریکایي ډالرو			
د بیو توپیر په سلنه	سپتمبر_24	اگست_24	سیمه
-0.5%	0.72	0.73	شمال
+0.4%	0.78	0.78	شمال ختیځ
-10%	1.15	1.28	لویدیځ
+3%	0.90	0.88	مرکز
-4%	1.40	1.45	سویل
-4%	1.03	1.07	ختیځ
-4%	1.01	1.05	د افغانستان په سطح اوسط نرخونه

۱۱. مشروع محصولات

مشروع نباتات لکه (غنم، پنبه، زعفران، بهرنی وریجی، وطنی وریجی) یې چې د هیواد له ۷ ولایتونو څخه را ټول شوي دي په لاندي جدول کې لیدي شي.

۱۸ جدول: د غنم، پنبه، زعفران، بهرنی وریجی، وطنی وریجی یې په افغانستان کې په محلی بیسو ۲۰۲۴ کال سپتمبر میاشت

ولایت	د نباتاتو ډول	دیو کیلوگرام قیمت په پاکستانی کداریو	دیو کیلوگرام قیمت په افغانیو	دیو کیلوگرام قیمت په امریکائی ډالرو
ننګرهار	غنم	-	27	0.4
ننګرهار	پنبه	-	98	1.5
ننګرهار	خاریجی وریجی	-	95	1.4
ننګرهار	وطنی وریجی	-	44	0.7
بلخ	غنم	-	20	0.3
بلخ	پنبه	-	85	1.3
بلخ	خاریجی وریجی	-	90	1.3
بلخ	وطنی وریجی	-	50	0.7
بدخشان	غنم	-	23	0.3
بدخشان	خاریجی وریجی	-	100	1.5
بدخشان	وطنی وریجی	-	100	1.0
تخار	غنم	-	65	0.3
تخار	خاریجی وریجی	-	100	1.5
تخار	وطنی وریجی	-	59	0.9
هلمند	غنم	-	23	0.3
هلمند	پنبه	-	127	1.9
هلمند	خاریجی وریجی	-	76	1.1
کندهار	غنم	-	26	0.4
کندهار	پنبه	-	132	1.9
کندهار	خاریجی وریجی	-	75	1.1
هرات	غنم	-	16	0.2
هرات	پنبه	-	170	2.5
هرات	زعفران	-	132000	1961
هرات	خاریجی وریجی	-	76	1.1
هرات	وطنی وریجی	-	58	0.9

۱۹ جدول: د غنم، پنبه، زعفران، بهرنی وریجی، وطنی وریجی د بیو اوسط په افغانستان کې په ډالرو د سپتمبر ۲۰۲۳ تر سپتمبر ۲۰۲۴ میاشتو پوری

د مشروع نباتاتو ډولونه	سپتمبر 23	اکتوبر 23	نومبر 23	دسمبر 23	جنوری 24	فبروری 24	مارچ 24	اپریل 24	می 24	جون 24	جولای 24	اگست 24	سپتمبر 24	زیاتوالی/کموالی (%)
غنم	0.36	0.40	0.41	0.41	0.40	0.43	0.46	0.38	0.33	0.31	0.29	0.30	0.33	+9%
پنبه	1.97	2.07	2.13	2.07	1.90	1.93	1.88	1.94	1.84	1.77	1.79	1.77	1.81	+2%
زعفران	852	911	969	1100	1014	982	1108	1736	1714	1668	1655	1776	1961	+10%
خاریجی وریجی	1.42	1.51	1.50	1.56	1.64	1.53	1.55	1.46	1.42	1.36	1.29	1.29	1.29	+0.2%
وطنی وریجی	0.81	0.84	0.82	0.88	0.95	0.98	1.10	0.96	0.87	0.85	0.79	0.81	0.82	+2%

۱۲. د روانې میاشتي د نرخونو د لوړیدو او ټیټو لاملونه

د ټولو مخدره توکو د لوړیدو لاملونه:

- ❖ د تریاکو او چرسو د کښت، دنشه یی توکو د تولید، استعمال او قاچاق د منع په اړه د امیرالمومنین حفظه الله د فرمان تطبیق.
- ❖ د مخدره توکو د فعالیتونو د ډولونو لپاره د ځانګړو جزا د ټاکلو په اړه د متحد المال نمبر (13) او (32) مادې تصویب او خپرول.
- ❖ د کوکنارو د کښت او د مخدره موادو د پروسس د فابریکو ویجاړول.
- ❖ د کوکنارو او چرسو د کښت د مخنیوي او د هغه د کروندو له منځه وړلو په اړه د افغانستان د اسلامي امارت د چارواکو قاطع اراده.
- ❖ د مخدره توکو د ذخیره کولو بازارونو ترتیب کېدو کول او د مخدره توکو ذخیره کمول.
- ❖ د مخدره توکو کارولو لپاره د محلي، سیمه ایزو او نړیوالو غوښتنو شتون.
- ❖ د نشه یی توکو د قاچاق وړونکو تعقیبول.

د نشه یی توکو د هری برخې د لوړیدو او ټیټو لاملونه

لومړئ برخه تریاک:

د افغانستان په کچه د تریاکو په بیه کې بدلون: د تیرې میاشتي په پرتله د افغانستان په کچه د وچو تریاکو اوسط بیه د پټی په سر او سوداګرو په کچه په ترتیب سره ۱,۵٪ او ۱,۲٪ راتپته شوې ده او همدارنګه د تازه تریاکو بیه د پټی په سر او د سوداګرو په کچه هم په ترتیب سره ۴,۵٪ او ۱,۵٪ راتپته شوی .
په هیواد کې د تریاکو د بیې د راتپتېدو یو لامل په پاکستان کې د تریاکو د تولید زیاتوالی او حتی په افغانستان کې د ننه د هغی عرضه ده. دویم لامل یې د قانون پلی کول او په افغانستان کې دننه د اپینو د پیر او پلور مخه نیول او دریم لامل یې د منځني ختیځ د سیاسي حالاتو په تړاو د امریکایي ډالرو پر وړاندې د ایراني تومان د بیې ټیټوالی دی.

د زونونو په کچه د تریاکو په بیه کې بدلون:

- په لوېدیځ زون کې د تریاکو بیه د تیرې یوې میاشتي په پرتله راتپته شوې ده، چې لامل یې د قانون پلی کیدل، د پیروډونکو کموالی او د تازه تریاکو د عرضې ډیرېدل دي، او له بلې خوا په غور ولایت کې د شیشې د تولید فابریکې فعالیت لری چې د نشه یی توکو د سوداګرو پام یې د تریاکو او هیروینو له تولید څخه د شیشې تولید ته اړولی دی. او بل لامل یې د منځني ختیځ د سیاسي حالاتو په تړاو د امریکایي ډالرو پر وړاندې د ایراني تومان د بیې ټیټوالی دی.
- په شمال ختیځ زون کې د تریاکو بیه راتپته شوې، چې عمده لامل یې د قانون پلی کول او د هیروینو د فابریکو ویجاړول دي.
- په ختیځ زون کې د تیرې میاشتي په پرتله د تریاکو په بیه کې کموالی راغلی، چې لامل یې د امنیتي چارواکو له لوري د نشه یی توکو د قاچاق د لارو بندیدل او په لغمان ولایت کې د تریاکو د لویو قاچاق وړونکو نه شتون دی.
- په شمال زون کې د تریاکو بیه د تیرې میاشتي په پرتله ټیټه شوې ده، چې لامل یې د دغه زون په ولایتونو کې له پاکستان څخه د تریاکو واریدول دی.
- په مرکز زون کې د تریاکو بیه د تیرې میاشتي په پرتله راتپته شوی او د نورو زونونو لاملونو هم په دغه زون کې د تریاکو پر بیې اغیز کړی دی.

- په سویل زون کې د تیری میاشتنې په پرتله د تریاکو بیه راټیټه شوی، چې عمده لامل یې په پاکستان کې د تریاکو د تولید زیاتوالی دی.

دوهمه برخه هیروین: دا چې هیروین له تریاکو څخه جوړیږي، نو د افغانستان په کچه د تریاکو په اوسط نرخ کې عمومی کموالی د هیروینو د بیو د کمښت لامل دی. او دویم لامل یې په هیواد کې د هیروینو د فابریکو له منځه وړل دی. د هیروینو د ډالری بیو لوړوالی حقیقی نه دی، بلکې د افغانیو او پاکستانی پیسو پر وړاندې د امریکایي ډالرو د بیو د ټیټوالي له امله دی.

دریمه برخه چرس: د چرسو بیه د تېرې یوې میاشتنې په پرتله لوړه شوې، چې لامل یې په ټول هیواد کې د چرسو د کروندو له منځه وړل او د چرسو د تولید کمیدل دی.

څلورمه برخه صنعتي نشه یی توکي: زموږ د تحلیل له مخې، صنعتي مخدره توکي تر ډیره د معتادینو لخوا کارول کېږي؛ نو په همدی اساس ویلای شو چې، د صنعتي درملو، لکه د ټابلېټ k د ټولو ډولونو د بیو ټیټوالی د روږدو کسانو د راټولولو له امله دی، ځکه چې اصلي غوښتونکي د ښارونو په کچه کم شوي دي. د ځینو صنعتي درملو، د بیو لوړوالی حقیقی نه دی، بلکې د افغانیو او پاکستانی پیسو پر وړاندې د امریکایي ډالرو د بیو د ټیټوالي له امله دی.

اساس: دغه تحلیلي راپور په هغو ولایتونو کې چې کوکنار، چرس او زعفران په کې کرل کېږي، د مخدره موادو د میاشتنی نرخ پر اساس جوړ شوی دي. په دې راپور کې د زعفرانو سریره غنم، پنبه، وارداتي وریجې او کورني وریجې هم شاملې دي.

د موضوع شرح:

- ❖ ټولو ته څرگنده ده چې زموږ په هېواد کې له ډېرو کلونو راهیسې د کوکنارو او چرسو کښت او تولید او د بېلابېلو نشه یی توکو کارول ډیر شتون درلود او شاوخوا څلور میلیونه هېوادوال چې ځوانان، ماشومان، نارینه او ښځې پکې شامل دي په هر ډول نشه یی توکو روږدي وو، خو له نیکه مرغه د افغانستان اسلامي امارت له بریالیتوب وروسته په هېواد کې د کوکنارو کښت، د تریاکو تولید، د چرسو کښت او د بېلابېلو نشه یی توکو په استعمال کې د پام وړ کموالی راغلی دي.
- ❖ سربکال په هېواد کې د کوکنارو او چرسو د کروندو له منځه وړل په جدي توګه روان دي او په دې برخه کې د نشه یی توکو پر وړاندې د مبارزې معینیت پولیس ښی پایلی لری. د مخدره توکو سره د مبارزې د سروې او تحلیل ریاست د کوکنارو د کښت او تولید د ارقامو، د مخدره موادو د لابراتوارونو موقعیت، د مخدره موادو قاچاق او نورو سروې ګانو د ترلاسه کولو لپاره مختلفې سروې ترسره کوی.
- ❖ دا سروې چې پرله پسې له 21 کلونو راهیسې ترسره کېږي، د نشه یی توکو د ټولو ډولونو د بیو د څارنې سروې ده، د دې سروې تحلیلي راپور هره میاشت د افغانستان په کچه، ترتیب او پایلې په رسمي توګه باصلاحیته چارواکو ته وړاندې کېږي.
- ❖ طبیعي خبره ده چې له نشه یی توکو سره د هر اړخیزې مبارزې په اړه د افغانستان د اسلامي امارت د عالي مقام د فرمان له صادريدو وروسته په افغانستان کې د کوکنارو او چرسو کښت کې د پام وړ کموالی راغلي دي.
- ❖ له بلې خوا د تولید کموالی د تریاکو او چرسو د عرضې د کمیدو لامل شوی دی. اقتصادي نظریات ښیي چې د محصول په عرضه کې کښت، که تقاضا ثابته وي، د محصول په بیه کې د پام وړ زیاتوالی لامل کېږي. دا په داسې حال کې ده چې د افغانستان د اسلامي امارت د عالي مقام د فرمان له صادريدو وروسته د تریاکو، چرسو او هر ډول صنعتي نشه یی توکو (ټابلیټ ګا، شیشه اوسوسیګان) لوړې شوې دي. د نرخونو زیاتوالی به تر هغه وخته پورې وي ترڅو چې په افغانستان کې د کوکنارو او چرسو کښت او تولید کم وی.

ستونزې او مشکلات:

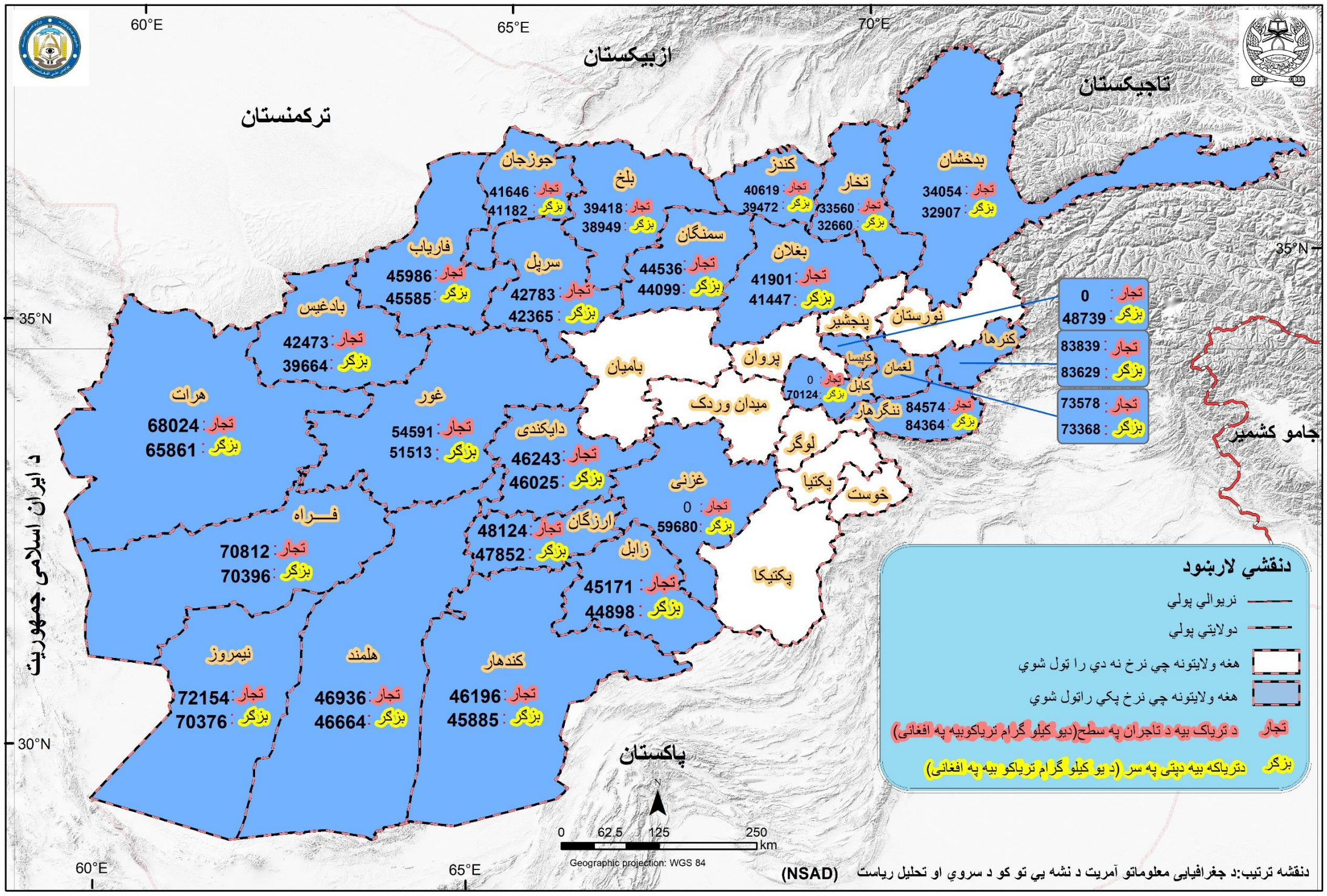
وړاندیزونه:

- یې د هرې میاشتي په وروستي اوونۍ کې له ۲۰ کسه بزگرانو او په همدې شمېر تجارانو څخه د نشه یی توکو د سروې او تحلیل ریاست د مسلکې کارمندانو له خوا راټولېږي.
- د تریاکو بیه د افغانستان د ۳۴ ولایتونو له جملې څخه یواځې له ۲۵ ولایتونو لکه بدخشان، بغلان، بادغیس، بلخ، فراه، فاریاب، غور، هلمند، هرات، کندهار، کنړ، کندز، لغمان، ننگرهار، نیمروز، ارزگان، تخار، سرپل، سمنگان، جوزجان او زابل د پټي په سر او تجارانو څخه راټولېږي.
- د هیروینو او مورفینو بیه د هیواد له ۱۲ ولایتونو لکه: بدخشان، تخار، کندز، بلخ، فاریاب، بادغیس، هلمند، کندهار، ننگرهار، هرات، نیمروز او فراه څخه راټولېږي او د بنگو یې بیا د هیواد له ۸ ولایتونو لکه بدخشان، بلخ، هرات، ننگرهار، کندهار او تخار څخه راټولېږي. او همدارنگه د بنگو (پطنوسی) گرده په بلخ ولایت کې یو نوي گرده ده چې په ۲۰۲۱ جنوري میاشت کې یې راپور راغلې دي.
- د مشروع نباتاتو یې لکه غنم، زعفران، پنبه، وارداتي او وطني وریجې د هیواد له اوولایتونو څخه راټولېږي او په دې راپور کې نشر کېږي.
- د کوکنارو او بنگو د دانو او همدارنگه د استیک انهایدرايد د ډولونو یې په دې راپور کې شاملې دي.
- د نشه یی توکو یې په سیمیز او محلي پیسو باندي هم تحلیل او څیړل شوي دي یواځې په لودیځ زون کې یې په دوو د پیسو په ډولونو باندي محاسبه شوي او په دې راپور کې نشر شوي دي. یې له بیلابیلو سیمو څخه راټولې شوي دي چې د پیسو واحد یې هم توپیر کوي لکه په ختیځ کې (کنړ، لغمان، ننگرهار) او سویل کې لکه (کندهار، هلمند، ارزگان، او زابل) په پاکستانې کلدرو راپور راټول شوي دي، همدارنگه په شمال او شمالشرق زونونو کې په افغاني راپور راټول شوي دي، لودیځ زون کې یې په دوه ډوله دي هلته په افغاني او ایراني تومن باندي راپور راټول شوي ده. همدارنگه د پیسو تبدیل په امریکایي ډالرو باندي له مشهور سایت (او این ډا . کام) څخه گټه اخستل شوي ده.
- د صنعتي نشه یی توکو لکه (مت امفیتامین، سوسیکان، تابلت کا) د هیواد په شپږو زونونو کې په ډالرو راټول شوي دي چې لاندې ولایتونه پکې شامل دي. کابل، ننگرهار، لغمان، کنړ، فاریاب، جوزجان، سرپل، بلخ، سمنگان، بغلان، هلمند، کندهار، زابل، بادغیس، هرات، غور، فراه، نیمروز، بدخشان، تخار، او کندز.
- مت امفیتامین په هیواد کې په څو نومونو سره یادېږي چې مشهور یې شیشه ده.
- د نشه یی توکو سره د مبارزې د سروې او تحلیل ریاست د مخدره توکو د بیو سروې په لیست کې د ایفیدرا (اومان) بوټی قیمت سروې هم شامله کړی ده.

۲۰. جدول: د وچ او تازه تریاکو د بیو اخیستلو څخه لیدنی شمیر

د هغه ولایتونو شمیر چې نرخونه تری راټول شوي دي	د نظارت او لیدنی شمیر		د تریاکو ډولونه
	د تجارانو له خوا بیه	د پټي د سر بیه	
۲۵	۱۷۱	۱۷۴	وچ تریاک
۲۱	۱۰۸	۱۱۴	تازه تریاک

په هیواد کې د تریاکو بیه ددهقان او تجار په سطح د سپتمبر میاشت 2024 کال





د افغانستان اسلامي امارت
د کورنیو چارو وزارت
د نښه یي توکو پر وړاندې د مبارزې معینیت
ملکي معاونیت
د نښه یي توکو د سروې او تحلیل ریاست



