



د افغانستان اسلامي امارت
د کورنیو چارو وزارت
د نښه یي توکو پر وړاندې د مبارزې معینیت
ملکي معاونیت
د نښه یي توکو د سروې او تحلیل ریاست



په افغانستان کې د نښه یي توکو د بیو د څارنې میاشتنې راپور



عقرب ۱۴۰۳ اکتوبر (۲۰۲۴)

د مطالبو لړلیک

صفحه

3	۱. مهی موندنې.....
3	۱/۱ د نشه یی توکو د بیو حال.....
4	۲. پیلامه.....
5	۳. تریاک.....
5	۳/۱ وچ تریاک.....
5	۳/۱/۱ د وچو تریاکو بیه د پټي په سر.....
6	۳/۱/۲ د تجارانو تر منځ یې.....
7	۳/۲ وچ تریاک (چاینګې کبفیت).....
7	۱/۲/۳ د پټي د سړیې.....
7	۲/۲/۳ د تجارانو له خوا بیه.....
8	۳/۳ تازه تریاک.....
9	۴. هیروین.....
10	۵. صنعتي نشه یی توکي.....
13	۶. چرس.....
15	۷. د چرسو او کوکنارو دانې.....
16	۸. د هیروینو، تریاکو او چرس یې د مصرف کوونکو په سطح.....
16	۹. د اسیتک انهایدراید (تیزابونو) بیه.....
17	۱۰. د اومان بیه.....
18	۱۱. مشروع محصولات.....
19	۱۲. د روانې میاشتي د نرخونو د لوړیدو او ټیټدو لاملونه.....
21	۱۳. یادښتونه، ستونزې او وړاندیزونه.....
22	۱۴. میتودلوژي/ کړنلاره.....

د جدولونو لړلیک

صفحه

۱	جدول: د نشه یی توکو د بیو خلاصه	3
۲	جدول: د یو کیلو وچ تریاکو د بیو اوسط د پټي په سر په ډالرو (۲۰۲۴ سپتمبر تر ۲۰۲۴ اکتوبر)	5
۳	جدول: د یو کیلو وچ تریاکو د بیو اوسط د تجارانو له خوا په ډالرو له سپتمبر تر اکتوبر ۲۰۲۴ کال	6
۴	جدول: د یو کیلو وچو چاینکې تریاکو د بیو اوسط د پټي په سر په امریکایي ډالرو	7
۵	جدول: یو کیلو گرام وچ چاینکې تریاکو د بیو اوسط د تجار په سطح په امریکایي ډالرو	7
۶	جدول: د وچ تریاکو د بیو اوسط د پټي په سر او د تجارانو له خوا په نورو پولې واحدون	7
۷	جدول: د تازه تریاکو سیمیز نرخ د پټي په سر او د تجارانو له خوا په نورو محلي پیسو	8
۸	جدول: د یو کیلو گرام مختلف ډوله هیروینو نرخ په ډالرو په افغانستان کې (د ۲۰۲۳ اکتوبر تر ۲۰۲۴ اکتوبر)	9
۹	جدول: د یو کیلو گرام مختلف ډوله هیروینو نرخ په نورو سیمیزو پیسو	10
۱۰	جدول: دیوه واحد صنعتي نشه یی توکو بیه په ډالرو	11
۱۱	جدول: د یو کیلو گرام بنگو یی په افغانستان کې په ډالرو د اکتوبر ۲۰۲۳ تر اکتوبر ۲۰۲۴	13
۱۲	جدول: په هیواد کې د یو کیلو گرام بیلابیلو ډولونو چرس یی په سیمیزو پولې واحدنو (سپتمبر - اکتوبر ۲۰۲۴)	14
۱۳	جدول: د چرسو او کوکنارو د دانو یی په سیمیز د پیسو په واحدنو (سپتمبر - اکتوبر) کال ۲۰۲۴	15
۱۴	جدول: د یو کیلو گرام چرسو او کوکنارو دانو بیه په ډالرو (اکتوبر ۲۰۲۳ تر اکتوبر ۲۰۲۴)	15
۱۵	جدول: د هیروینو، تریاکو او چرسو د بیو اوسط د مصرف کوونکو په سطح په ډالرو د اکتوبر ۲۰۲۳ تر اکتوبر ۲۰۲۴ میاشتو ترمنځ	16
۱۶	جدول: په افغانستان کې د یو لیتر استیک انهایدارید بیه په ډالرو ۲۰۲۳ تر ۲۰۲۴ اکتوبر میاشتو ترمنځ	16
۱۷	جدول: په افغانستان کې د اومان د یو کیلو گرام اوسط بیه په امریکایي ډالرو د ۲۰۲۴ سپتمبر څخه تر ۲۰۲۴ اکتوبر پوری	17
۱۸	جدول: د غنم، پنبه، زعفران، بهرنی وریجی، وطنی وریجی یی په افغانستان کې په محلی پیسو ۲۰۲۴ کال اکتوبر میاشت	18
۱۹	جدول: د غنم، پنبه، زعفران، بهرنی وریجی، وطنی وریجی د بیو اوسط په افغانستان کې په ډالرو د اکتوبر ۲۰۲۳ تر اکتوبر ۲۰۲۴ میاشتو پوری	18
۲۰	جدول: د وچ او تازه تریاکو د بیو اخیستلو څخه لیدنی شمیر	22

د شکلونو لړلیک

صفحه

۱	شکل: د وچو تریاکو د بیو اوسط د سیمی په سطح د پټي په سر د (جون ۲۰۰۴ تر اکتوبر ۲۰۲۴) کلونو ترمنځ	5
۲	شکل: د یو کیلو وچ تریاکو د بیو اوسط د تجارانو له خوا په ډالرو (۲۰۲۳ تر ۲۰۲۴) اکتوبر میاشت پوری	6
۳	شکل: د یو کیلو تازه تریاکو د بیو اوسط د پټي په سر او د تجارانو له خوا په ډالرو (جون ۲۰۰۵ تر اکتوبر ۲۰۲۴)	8
۴	شکل: د ډول ډول صنعتي نشه یی توکو یی په ډالرو ۲۰۲۴ کال اکتوبر میاشت	12
۵	شکل: د یو کیلو گرام (گرده-۱ عالی) بنگو بیه په ډالرو د (۲۰۲۳ اکتوبر - ۲۰۲۴ اکتوبر) میاشتو ترمنځ	13
۶	<u>شکل: په هیواد کې د یو کیلو گرام بیلابیلو ډولونو بنگو یی په ډالرو د اکتوبر میاشت ۲۰۲۴ کال</u>	14
۷	شکل: د هیروینو، تریاکو او بنگو د بیو سیمیز اوسط د مصرف کوونکو په سطح په ډالرو ۲۰۲۴ کال اکتوبر	16

۰۱ مه مه موندنې

۱/۱ د نشه یی توکو د بیو حال

۱ جدول: د نشه یی توکو د بیو خلاصه

کلي		مياشتي			د نشه یی توکو ډولونه	
توپر په سلنه	اکتوبر 2024	اکتوبر 2023	توپر په فیصدی	اکتوبر 2024		سپتمبر 2024
+74%	791	454	-0.1%	791	792	د یو کیلوگرام وچ تریاکو بیه د پتی په سر په امریکائی ډالرو
+73%	807	466	+0.6%	807	802	د یو کیلوگرام وچ تریاکو بیه د تجارانو له خوا په امریکائی ډالرو
+33%	525	394	-2.3%	525	537	د یو کیلوگرام تازه تریاکو بیه د پتی په سر په امریکائی ډالرو
+33%	538	404	-4.7%	538	564	د یو کیلوگرام تازه تریاکو بیه د تجارانو له خوا په امریکائی ډالرو
-	-	-	+3%	11044	10698	د یو کیلوگرام پتن (100 %) هیروینو بیه په امریکائی ډالرو
+35%	6679	4931	-6%	6679	7130	د یو کیلوگرام کرسنال (60 %) هیروینو بیه په امریکائی ډالرو
+30%	5300	4083	-6%	5300	5660	د یو کیلوگرام کرسنال (40 %) هیروینو بیه په امریکائی ډالرو
+27%	5111	4014	-8%	5111	5531	د یو کیلوگرام مورفینو بیه په امریکائی ډالرو
+72%	249	144	+5%	249	237	د یو کیلوگرام بنکو (کرده-1) بیه په امریکائی ډالرو
+93%	174	90	+2%	174	171	د یو کیلوگرام بنکو (کرده-2) بیه په امریکائی ډالرو
+156%	160	62	+3%	160	155	د یو کیلوگرام بنکو (کرده-3) بیه په امریکائی ډالرو
+46%	2.19	1.50	+5%	2.19	2.09	د یو کیلوگرام شیشه (بهرنی) بیه په امریکائی ډالرو
+35%	1.42	1.048	+19%	1.42	1.20	د یو کیلوگرام شیشه (وطني) بیه په امریکائی ډالرو
+22%	1.34	1.10	+11%	1.34	1.21	د یو امپول سوسیکان (بهرنی) بیه په امریکائی ډالرو
+44%	0.91	0.64	+17%	0.91	0.78	د یو امپول سوسیکان (وطني) بیه په امریکائی ډالرو
-0.1%	15.86	15.9	+4%	15.86	15.2	د یو ډانه تاجیکي تابعیت کا بیه په امریکائی ډالرو
-31%	6.5	9.5	+0.2%	6.54	6.5	د یو ډانه ایراني تابعیت کا بیه په امریکائی ډالرو
-16%	5.8	6.9	-3%	5.80	5.98	د یو ډانه پاکستانی تابعیت کا بیه په امریکائی ډالرو
+0.2%	3.101	3.10	+3%	3.101	3.00	د یو ډانه وطنی تابعیت کا بیه په امریکائی ډالرو

۲. سرلیک

د نښه یی توکو د بیو څخه څارنه په افغانستان کې اسلامي امارت د کورنیو چارو وزارت او د نښه یی توکو سره د مبارزې معینیت له خوا تر سره کېږي.

د نښه یی توکو د بیو راتولول او څارنه له ۱۳۷۳ هجري کال راپدېخوا په څو ټاکل شویو ولایتونو کې تر سره کېږي.

له (۲۵) ولایتونو څخه د تریاکو د بیو راتولول په اکتوبر میاشت (۲۰۲۴) کال کې د نښه یی توکو د دقیقو بیو په اړه مالومات ښيي.

د نښه یی توکو د بیو راپورونه چې د سروې او تحلیل ریاست په کلنیو راپورونو کې نشر کېږي مور ته د افغانستان د تریاکو اقتصاد په اړه مالومات راکوي او همدارنگه د نظارت پروسه ډیرد مشروع محصولاتو او کېمیاوي توکو (پریکسر) باندې څرخي او په اوسنیو د بیو په راپورونو کې د ترکیبي او صنعتي نښه یی توکو یی هم شامل شوي دي.

همدارنگه د نویو څېړنو په ترڅ کې د ترکیبي (صنعتی) نښه یی توکو لکه خارجی شیشه، وطنی شیشه، خارجی سوسیگان، وطنی سوسیگان، تابلیت کا چې (ایرانی، تاجیکي، پاکستانی او وطنی) او د ۲۰۲۳ کال د سپتمبر میاشت څخه د اومان (ایفیدرا) بوټی بیه، چې د شیشې په تولید کې کارول کېږي هم پدې راپور کې شامل شوي دي.

۳. تریاک
۳/۱ وچ تریاک

۳,۱,۱ د وچو تریاکو بیه د پټي په سر

په افغانستان کې د وچو تریاکو بیه د پټي په سر د ۲۰۲۴ کال د اکتوبر تر پای ۷۹۱ امریکایي ډالر محاسبه شوي دي. سپتمبر میاشت کې یو کیلو وچ تریاک به ۷۹۲ ډالره وه چې د تیري میاشتي په پرتله یی ۰,۱٪ کموالی پکې راغلي دي. همدارنګه د وچو تریاکو د بیه اوسط د ۲۰۲۴ کال اکتوبر میاشت د ۲۰۲۳ کال اکتوبر میاشتي په پرتله چې ۴۵۴ ډالره وه، ۷۴٪ ډیروالي پکې راغلي دي.

۱. شکل: د وچو تریاکو د بیو اوسط د سیمې په سطح د پټي په سر د (جون ۲۰۰۴ تر اکتوبر ۲۰۲۴) کلونو تر منځ



۲. جدول: د یو کیلو وچ تریاکو د بیه اوسط د پټي په سر په ډالرو (۲۰۲۴ سپتمبر تر ۲۰۲۴ اکتوبر)

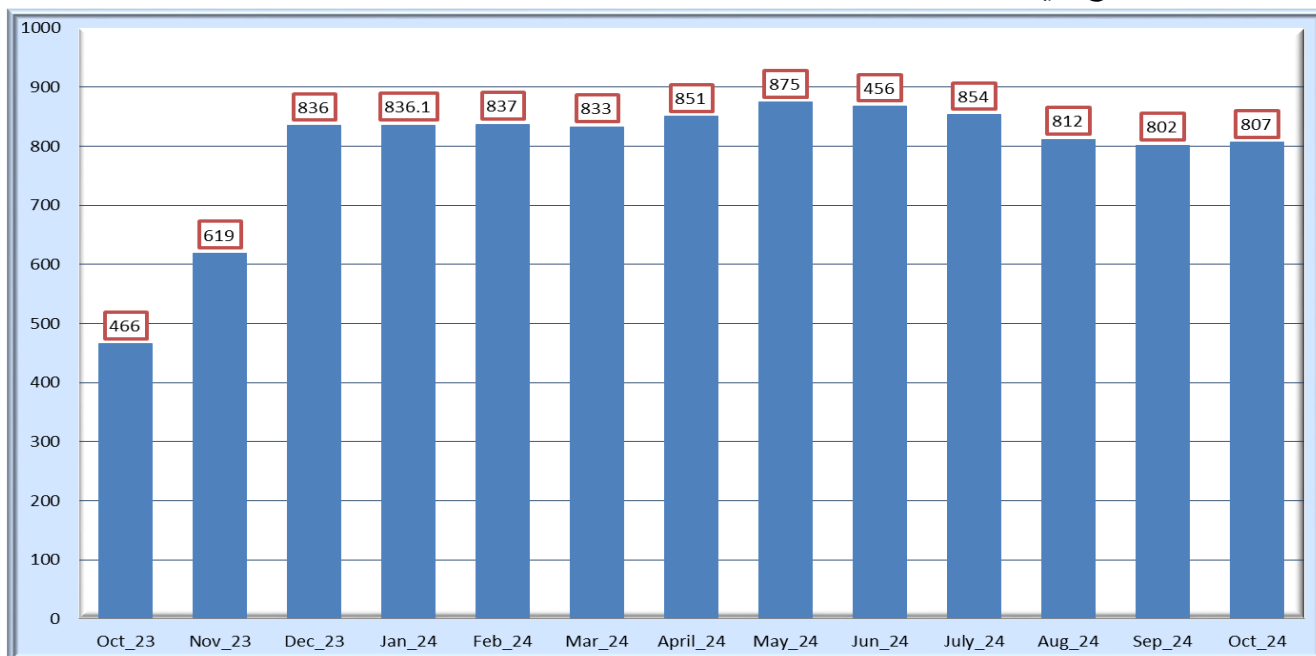
د بیو توپیر په (%)	د یو کیلو وچو تریاکو بیه په امریکایي ډالرو		سیمه
	اکتوبر ۲۰۲۴	سپتمبر ۲۰۲۴	
-1.6%	1183	1201	ختیځ زون (ننگرهار، لغمان او کټر)
-9%	618	681	سویل زون (هلمند، کندهار، زابل، ارزگان او دایکندي)
+12%	1000	893	لویدیځ زون (بادغیس، هرات، غور، فراه او نیمروز)
+0.2%	515	514	شمال لویدیځ زون (بدخشان، تخار او کندز)
+0.3%	620	618	شمال زون (بغلان، بلخ، فاریاب، سرپل، جوزجان او سمنگان)
+6.0%	928	876	زون مرکز (کابل، غزنی او کاپیسا)
-0.1%	791	792	اوسط

۳،۱،۲ د تجارانو تر منځ یی

د تجارانو له خوا د وچ تریاکو د بیو اوسط د ۲۰۲۴ کال اکتوبر میاشت کې یو کیلو په ۸۰۷ امریکایي ډالره وه، د تیرې میاشتي په پرتله چې یو کیلو تریاک په ۸۰۲ ډالره وه ۰،۶٪ ډیروالی ښیي. همدارنگه د وچو تریاکو یی د تجارانو له خوا د تیر کال یعنی ۲۰۲۳ اکتوبر میاشت کې یو کیلو په ۴۶۶ امریکایي ډالره وه چې سرب کال ته ۷۳٪ ډیروالی ښیي.

د وچو تریاکو بیه د تجارانو له خوا ۹٪ په لویدیځ زون کې، ۱٪ په شمال لویدیځ زون کې او ۰،۴٪ په شمال زون کې ډیروالی او اما ۹٪ په سویل زون او ۱،۳٪ په ختیځ زون کې کموالی راغلی دی.

۲. شکل: د یو کیلو وچ تریاکو د بیو اوسط د تجارانو له خوا په ډالرو (۲۰۲۳ تر ۲۰۲۴) اکتوبر میاشت پوری



۳. جدول: د یو کیلو وچ تریاکو د بیو اوسط د تجارانو له خوا په ډالرو له سپتمبر تر اکتوبر ۲۰۲۴ کال

د بیو توپیر په (%)	د یو کیلو وچو تریاکو بیه په امریکایي ډالرو		سیمه
	اکتوبر ۲۰۲۴	سپتمبر ۲۰۲۴	
-1.3%	1189	1204	ختیځ زون (ننگرهار، لغمان او کپړ)
-9%	622	685	سویل زون (هلمند، کندهار، زابل، ارزگان او دایکندي)
+9%	1002	921	لویدیځ زون (بادغیس، هرات، غور، فراه او نیمروز)
+1%	537	529	شمال لویدیځ زون (بدخشان، تخار او کندز)
+0.4%	628	625	شمال زون (بغلان، بلخ، فاریاب، سرپل، جوزجان اوسمنگان)
-	-	-	زون مرکز (کابل، غزنی او کاپیسا)
+0.6%	807	802	اوسط

۳،۲ وچ تریاک (چاینکې کیفیت)

۱،۲،۳ د پتی د سر یی

د کیفیت له نظره د وچو تریاکو په بیو کې بدلون په بیلا بیلو سیمو کې نه دي راغلې، په هلمند او بلخ ولایتونو کې د چاینکې په نوم د وچو تریاکو یو بل ډول چې په آزاده هوا کې له لنډ بل (رطوبت) څخه لری وي د پتی په سر او د تجارانو له خوا پیدا کېږي، چې قیمت یی یو کیلو گرام په ۲۰۲۴ کال اکتوبر میاشت کې په بلخ ولایت کې ۸۱۱ ډالره وه چې د سپتمبر میاشت په پرتله چې ۸۲۳ ډالره وه ۱٪ کموالی پکې راغلې دي. همدارنگه د یو کیلو چاینکې وچو تریاکو بیه په اکتوبر میاشت کې په هلمند ولایت کې ۸۸۰ ډالره وه چې د تیري میاشتي په پرتله چې یوه کیلو گرام په ۹۴۲ ډالره وه ۷٪ کموالی ښيي.

۴. جدول: د یو کیلو وچو چاینکې تریاکو د بیو اوسط د پتی په سر په امریکایي ډالرو

د بیو د سلنی توپیر (سپتمبر - اکتوبر)	هلمند		د بیو د سلنی توپیر (سپتمبر - اکتوبر)	بلخ		وچ تریاک (چاینکې)
	اکتوبر 2024	سپتمبر 2024		اکتوبر 2024	سپتمبر 2024	
-7%	880	942	-1%	811	823	د یو کیلو گرام د پتی په سر په امریکایي ډالرو

۲،۲،۳ د تجارانو له خوا بیه

په بلخ ولایت کې د وچو تریاکو چاینکې کیفیت یو کیلو گرام په ۲۰۲۴ کال اکتوبر میاشت کې ۸۲۲ ډالرو ته رسیدلی وه چې د سپتمبر میاشت په پرتله چې ۸۳۲ ډالره وه ۱٪ کموالی پکې راغلې ده. همدارنگه په هلمند ولایت کې یو کیلو گرام وچ تریاک چاینکې کیفیت په اکتوبر میاشت کې ۸۸۷ ډالره وه چې د سپتمبر میاشت په پرتله چې یوه کیلو گرام په ۹۴۶ ډالره وه ۶٪ کموالی ښيي.

۵. جدول: یو کیلو گرام وچ چاینکې تریاکو د بیو اوسط د تجار په سطح په امریکایي ډالرو

د بیو د سلنی توپیر (سپتمبر - اکتوبر)	هلمند		د بیو د سلنی توپیر (سپتمبر - اکتوبر)	بلخ		وچ تریاک (چاینکې)
	اکتوبر 2024	سپتمبر 2024		اکتوبر 2024	سپتمبر 2024	
-6%	887	946	-1%	822	832	د یو کیلو گرام د تجار په سطح په امریکایي ډالرو

۶. جدول: د وچ تریاکو د بیو اوسط د پتی په سر او د تجارانو له خوا په نورو پولې واحدون

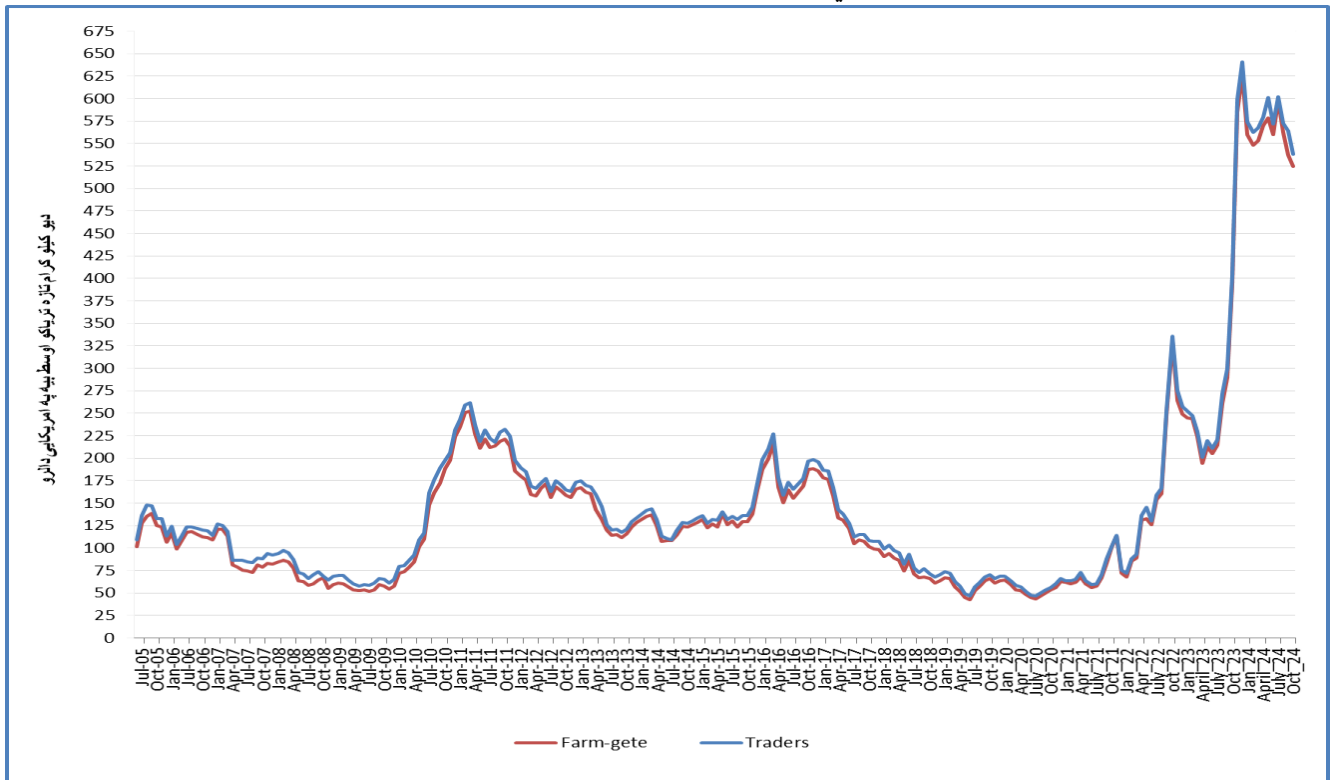
د پیسو تغیر په فیصدي د تجارانو له خوا (سپتمبر - اکتوبر) %	د پیسو تغیر په فیصدي د پتی په سر (سپتمبر - اکتوبر) %	د یو کیلو گرام وچ تریاکو بیه په محلی بیسو				د محلی بیسو واحد	سیمه
		اکتوبر 2024		سپتمبر 2024			
		د تجار په سر	د پتی په سر	د تجار په سر	د پتی په سر		
-1%	-2%	329,397	327,543	334,070	333,212	پاکستاني روپي	ختیځ زون (ننګرهار، لغمان او کنړ)
-9%	-9%	172,688	171,577	189,677	188,566	پاکستاني روپي	سویلي زون (هلمند، کندهار، ارزگان، زابل او دایکندي)
-4%	0%	52,982	52,441	55,264	52,656	افغانی	لویدیځ زون (هرات، بادغیس او غور)*
+2%	+1%	52,108,336	50,743,374	51,096,267	50,306,283	ایراني تومان	لویدیځ زون (فراه او نیمروز)*
-1%	-2%	35,269	33,828	35,628	34,575	افغانی	شمال لویدیځ زون (بدخشان، کندوز او تخار)
-3%	-3%	41,082	40,611	42,206	41,768	افغانی	شمال زون (پغلان، بلخ، فاریاب، سرپل، جوزجان اوسمنګان)
-	0	-	59,833	-	59,833	افغانی	مرکز زون (کابل، غزنی او کاپیسا)

لویدیځ زون په دو واحدونو ویشل شوی ځکه د لویدیځ زون څخه یی د بیسو په دو واحدونو راځي.

۳/۳ تازه تریاک

د ۲۰۲۴ کال د اکتوبر میاشت په ورستیو کې د تازه تریاکو محلی بیو کې ۲,۳٪ کموالی راغلي دي چې په اکتوبر میاشت کې یوه کیلوگرام تازه تریاک ۵۲۵ ډالر وه او په سپتمبر میاشت کې ۵۳۷ ډالره د پټي په سر وه. د تجارانو له خوا د تازه تریاکو په بیو کې هم ۴,۷٪ کموالی راغلي دي چې په سپتمبر میاشت کې یوه کیلوگرام تازه تریاک په ۵۶۴ ډالره او په اکتوبر میاشت کې ۵۳۸ ډالره وه.

۳ شکل: د یو کیلو تازه تریاکو د بیو اوسط د پټي په سر او د تجارانو له خوا په ډالرو (جون ۲۰۰۵ تر اکتوبر ۲۰۲۴)



۷ جدول: د تازه تریاکو سیمیز نرخ د پټي په سر او د تجارانو له خوا په نورو محلي پیسو

د پیسو تغیر په فیصدي د تجارانو له خوا (سپتمبر - اکتوبر) %	د پیسو تغیر په فیصدي د پټي په سر (سپتمبر - اکتوبر) %	د یو کیلوگرام تازه تریاکو بیه په محلي پیسو				د محلي پیسو واحد	سیمه
		اکتوبر 2024		سپتمبر 2024			
		د تجار په سر	د پټي په سر	د تجار په سر	د پټي په سر		
-	-	-	-	-	-	پاکستاني روپي	ختیځ زون (ننگرهار، لغمان او کټر)
-9%	-9%	137,849	135,709	151,577	149,541	پاکستاني روپي	سویلي زون (هلمند، کندهار، ارزگان او زابل)
-9%	0%	41,683	41,117	45,583	40,953	افغانی	لویدیځ زون (هرات، بادغیس او غور)*
-10%	-11%	30,776,845	29,976,733	34,152,190	33,607,037	ایراني تومان	لویدیځ زون (فراه او نیمروز)*
-3%	-3%	31,726	30,473	32,819	31,394	افغانی	شمال لویدیځ زون (بدخشان، کندوز او تخار)
-2%	-3%	35,288	34,806	36,153	35,712	افغانی	شمال زون (بغلان، بلخ، فاریاب، سرپل، جوزجان او سمنگان)
-	-	-	-	-	-	افغانی	مرکز زون (کابل، غزني او کاپیسا)

*لویدیځ زون په دو واحدنو ویشل شوی ځکه د لویدیځ زون څخه یی د پیسو په دو واحدنو راځي.

۴. هیروین

په افغانستان کې ډول ډول کبفیت لرونکې هیروین پیدا کېږي چې سپین پوډر (بتن) په ننګرهار کې، سپین پوډر (بتن) لور کبفیت په کندهار او هلمند کې، سپین پوډر (بتن) لور او سپین پوډر (بتن) تپیت کبفیت په بلخ او فاریاب ولایتونو کې، سپین پوډر (بتن) ۱۰۰٪ او سپین پوډر (کرستال ۶۰٪) په بدخشان، تخار او کندز ولایتونو کې پیدا کېږي. همدارنګه په هرات، فراه، نیمروز او بادغیس ولایتونو کې هم د افغانستان د لور یی لرونکې هیروین موندل کېږي. او ارزانترین هیروین چې یو کیلوګرام په ۳۴۳ ډالر دي په ننګرهار ولایت کې موندل کېږي چې د (خطه-۲) په نامه ده.

۸ جدول: د یو کیلوګرام مختلف ډوله هیروینو نرخ په ډالرو په افغانستان کې (د ۲۰۲۳ اکتوبر تر ۲۰۲۴ اکتوبر)

ولایت	د هیروینو ډولونه	اکتوبر 23	نومبر 23	دسمبر 23	جنوری 24	فبروری 24	مارچ 24	اپریل 24	می 24	جون 24	جولای 24	اگست 24	سپتمبر 24	اکتوبر 24	د قیمت بدلون (سپتمبر-اکتوبر) %
بدخشان	بتن (100)	-	-	-	-	-	11,000	-	11,708	11,554	11,230	10,769	11,273	11,288	+0.1%
بدخشان	سپین پوډر (کرستال) - 60%	4,547	4,932	9,634	10,313	9,538	9,534	11,122	10,697	10,020	8,050	7,475	7,812	7,910	+1.3%
تخار	بتن (100)	-	-	-	-	-	-	-	-	-	-	-	-	-	-
تخار	سپین پوډر (کرستال) - 60%	4,749	5,036	10,141	11,787	10,040	10,072	10,100	10,644	9,699	8,193	7,318	7,887	7,621	-3.4%
تخار	سپین پوډر (کرستال) - 40%	2,223	2,365	7,876	8,735	8,032	8,057	8,082	8,834	8,701	7,305	6,136	5,028	5,096	+1.4%
کندز	سپین پوډر (کرستال) - 60%	4,901	5,242	11,140	12,734	10,542	10,575	9,823	10,332	9,628	8,308	7,017	6,416	6,420	+0.1%
ننګرهار	سپین پوډر (بتن)	1,218	1,467	5,653	6,334	6,387	8,202	8,574	8,569	8,632	8,689	8,735	8,736	8,723	-0.2%
ننګرهار	پتښ پوډر	620	771	5,236	5,473	5,518	7,015	7,409	7,410	7,469	7,501	7,945	7,499	6,932	-7.6%
ننګرهار	جره # 1	88	148	838	1,242	1,270	1,331	1,435	1,447	1,451	1,569	1,609	1,594	1,560	-2.1%
ننګرهار	جره # 2	74	103	642	700	583	630	681	702	745	759	808	786	758	-3.5%
ننګرهار	خطه # 1	63	95	178	287	322	342	386	403	439	450	478	451	415	-7.9%
ننګرهار	خطه # 2	49	81	143	201	233	252	281	306	342	353	374	361	343	-4.9%
فاریاب	سپین پوډر (بتن) لور کبفیت - 60%	4,653	5,715	5,740	5,571	5,816	6,271	6,761	7,215	6,016	6,086	6,002	6,158	6,313	+3%
فاریاب	سپین پوډر (بتن) تپیت کبفیت - 40%	3,682	4,103	4,121	4,248	4,431	4,703	5,071	5,388	5,300	5,327	5,259	5,372	5,543	+3%
بلخ	سپین پوډر (بتن) لور کبفیت - 60%	4,519	5,423	5,593	5,555	5,962	6,263	6,604	6,770	6,880	6,876	6,805	7,045	7,237	+3%
بلخ	سپین پوډر (بتن) تپیت کبفیت - 40%	3,305	3,884	4,097	4,097	4,506	4,982	5,340	5,642	5,447	5,543	5,504	5,680	5,851	+3%
بلخ	پتښ پوډر - 20%	1,780	2,081	2,179	2,222	2,496	2,705	2,810	3,103	2,867	3,008	2,959	3,040	3,080	+1%
هلمند	سپین پوډر (بتن) لور کبفیت	4,226	7,247	6,638	5,949	5,957	6,118	5,942	5,576	5,751	6,126	6,294	5,959	4,866	-18%
هلمند	سپین پوډر (بتن) تپیت کبفیت	4,081	7,000	6,424	5,734	5,742	5,974	5,762	5,396	5,535	5,909	6,114	5,778	4,686	-19%
هلمند	سپین پوډر (کرستال) - 60%	7,440	10,905	10,456	8,709	8,721	8,277	8,102	7,374	8,267	8,648	8,811	8,486	7,028	-17%
هلمند	سپین پوډر (کرستال) - 40%	6,790	10,535	10,242	8,852	8,864	8,457	8,282	7,554	7,979	8,360	8,595	8,270	6,812	-18%
هلمند	مورفین	-	-	-	-	-	-	-	-	-	-	-	-	-	-
کندهار	سپین پوډر (بتن) لور کبفیت	4,081	7,282	6,638	5,949	5,957	6,082	5,942	5,576	5,751	6,126	6,294	5,959	4,866	-18%
کندهار	سپین پوډر (بتن) تپیت کبفیت	3,828	7,035	6,424	5,734	5,742	5,830	5,762	5,396	5,535	5,909	6,114	5,778	4,686	-19%
کندهار	سپین پوډر (کرستال) - 60%	7,368	10,905	10,349	8,601	8,613	8,349	8,354	7,374	8,267	8,612	8,631	8,306	7,209	-13%
کندهار	سپین پوډر (کرستال) - 40%	6,934	10,570	10,099	8,709	8,721	8,457	8,210	7,554	7,979	8,288	8,415	8,089	6,992	-14%
کندهار	مورفین	-	-	-	-	-	-	-	-	-	-	-	-	-	-
بادغیس	سپین پوډر (کرستال) - 40%	2,422	2,640	2,752	3,438	3,988	4,098	4,005	3,957	4,065	4,011	4,038	4,159	4,092	-1.6%
هرات	سپین پوډر (کرستال) - 60%	4,845	4,841	6,954	6,876	6,896	7,256	7,237	7,279	7,132	7,248	6,874	7,129	7,150	+0.3%
هرات	سپین پوډر (کرستال) - 40%	3,668	5,134	6,084	6,034	6,038	6,047	6,324	5,371	5,206	5,085	4,941	4,233	4,183	-1.2%
هرات	پتښ پوډر	4,429	5,354	7,968	7,858	7,963	8,537	7,940	-	-	-	-	-	-	-
هرات	مورفین	3,599	3,814	5,940	5,823	-	-	-	-	-	-	5,639	-	-	-
فراه	سپین پوډر (کرستال) - 60%	4,637	5,721	7,823	7,717	6,924	6,972	7,870	7,067	6,989	6,876	6,444	7,278	6,846	-5.9%
فراه	سپین پوډر (کرستال) - 40%	5,122	6,161	8,692	9,121	8,690	8,893	6,464	5,936	5,848	6,052	5,639	5,822	5,362	-7.9%
فراه	مورفین	4,429	5,427	6,084	7,016	6,301	6,403	6,324	5,229	5,135	5,873	5,370	5,531	5,111	-7.6%
نیمروز	سپین پوډر (کرستال) - 60%	3,211	3,814	4,418	4,420	4,099	5,357	5,354	7,040	7,162	7,131	7,499	-	-	-
نیمروز	سپین پوډر (کرستال) - 40%	2,860	3,227	3,549	3,508	3,462	4,524	4,521	5,073	5,321	4,728	4,742	4,049	4,998	+23%
نیمروز	پتښ پوډر	4,083	5,134	5,795	6,314	6,190	-	-	-	-	-	-	4,246	5,355	+26%
نیمروز	مورفین	-	-	-	-	-	-	-	-	-	-	-	-	-	-

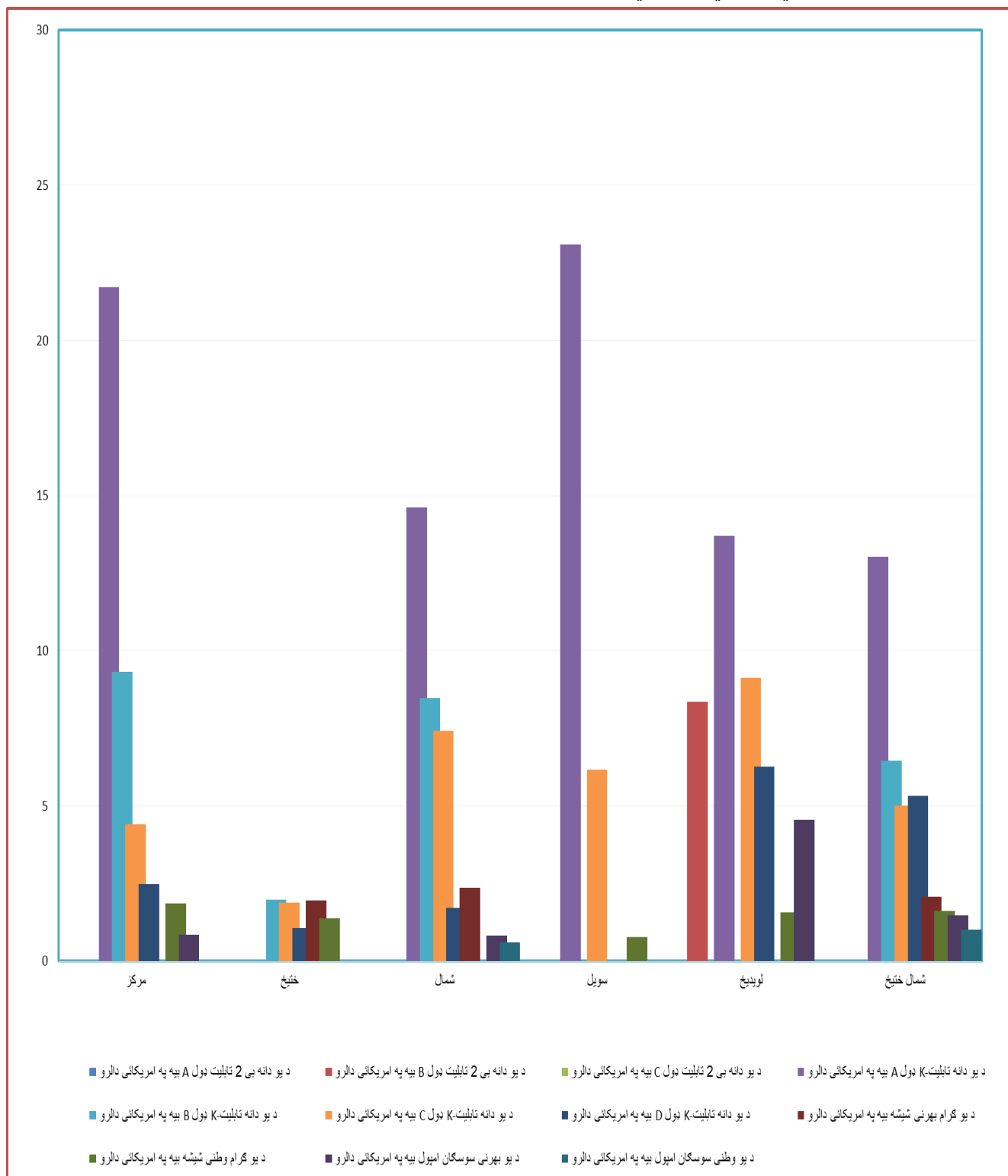
۹ جدول: د یو کیلو گرام مختلف ډوله هیروینو نرخ به نورو سیمیزو پیسو

په % بدلون	د یو کیلوگرام بیلابیل ډول هیروینو بیه په محلی پیسو واحدنو		سیمیز پیسو واحد	د هیروینو ډولونه	ولایت
	اکتوبر 2024	سپتمبر 2024			
-2.2%	742,000	759,000	افغانی	پتن (100)	بدخشان
-1.1%	520,000	526,000	افغانی	سپین پودر (کرستال) - 60%	بدخشان
+4.2%	710,000	681,600	افغانی	پتن (100)	تخار
-5.6%	501,000	531,000	افغانی	سپین پودر (کرستال) - 60%	تخار
-1.0%	335,000	338,500	افغانی	سپین پودر (کرستال) - 40%	تخار
-2.3%	422,000	432,000	افغانی	سپین پودر (کرستال) - 60%	کنډز
-0.3%	2,416,000	2,423,000	رویه پاکستانی	سپین پودر (پتن)	ننګرهار
-7.7%	1,920,000	2,080,000	رویه پاکستانی	بهرین پودر	ننګرهار
-2.3%	432,000	442,000	رویه پاکستانی	چره # 1	ننګرهار
-3.7%	210,000	218,000	رویه پاکستانی	چره # 2	ننګرهار
-8.0%	115,000	125,000	رویه پاکستانی	خطه # 1	ننګرهار
-5.0%	95,000	100,000	رویه پاکستانی	خطه # 2	ننګرهار
-1.2%	410,000	415,000	افغانی	سپین پودر (پتن) لوړ کیفیت - 60%	فاریاب
-0.6%	360,000	362,000	افغانی	سپین پودر (پتن) ټیټ کیفیت - 40%	فاریاب
-1.1%	470,000	475,000	افغانی	سپین پودر (پتن) لوړ کیفیت - 60%	بلخ
-0.8%	380,000	383,000	افغانی	سپین پودر (پتن) ټیټ کیفیت - 40%	بلخ
-2.4%	200,000	205,000	افغانی	بهرین پودر - 20%	بلخ
-18%	1,350,000	1,650,000	دپاکستانی رویه	سپین پودر (پتن) لوړ کیفیت	هلمند
-19%	1,300,000	1,600,000	دپاکستانی رویه	سپین پودر (پتن) ټیټ کیفیت	هلمند
-17%	1,950,000	2,350,000	دپاکستانی رویه	سپین پودر (کرستال) - 60%	هلمند
-17%	1,890,000	2,290,000	دپاکستانی رویه	سپین پودر (کرستال) - 40%	هلمند
-	-	-	دپاکستانی رویه	مورفین	هلمند
-18%	1,350,000	1,650,000	دپاکستانی رویه	سپین پودر (پتن) لوړ کیفیت	کندهار
-19%	1,300,000	1,600,000	دپاکستانی رویه	سپین پودر (پتن) ټیټ کیفیت	کندهار
-13%	2,000,000	2,300,000	دپاکستانی رویه	سپین پودر (کرستال) - 60%	کندهار
-13%	1,940,000	2,240,000	دپاکستانی رویه	سپین پودر (کرستال) - 40%	کندهار
-	-	-	دپاکستانی رویه	مورفین	کندهار
-3.9%	269,000	280,000	افغانی	سپین پودر (کرستال) - 40%	بادغیس
-2.1%	470,000	480,000	افغانی	سپین پودر (کرستال) - 60%	هرات
-3.5%	275,000	285,000	افغانی	سپین پودر (کرستال) - 40%	هرات
-	-	-	افغانی	بهرین پودر	هرات
-	-	-	افغانی	مورفین	هرات
-8.2%	450,000	490,000	افغانی	سپین پودر (کرستال) - 60%	فراه
-10.1%	352,500	392,000	افغانی	سپین پودر (کرستال) - 40%	فراه
-9.8%	336,000	372,400	افغانی	مورفین	فراه
-	-	-	افغانی	سپین پودر (کرستال) - 60%	نیمروز
20.5%	328,519	272,601	افغانی	سپین پودر (کرستال) - 40%	نیمروز
23.1%	351,985	285,899	افغانی	بهرین پودر	نیمروز
-	-	-	افغانی	مورفین	نیمروز

۵. صنعتی نشه یی توکي

صنعتی نشه یی توکي چې له کیمیاوي مادو څخه جوړیږي ډیر خطرناک نشه یی توکي دي چې مصرف یی د انسان روغتیا ته ډیر ضرر لري او استعمال یی د انسان د روږدي کېدو سبب کېږي. له بده مرغه په افغانستان کې د صنعتی نشه یی توکو مصرف کوونکي ځوانان دي ځکه چې د صنعتی نشه یی توکو موندنه اسانه او بیه یی لږ ده او دا نشه یی توکي په هر ځای کې پیدا کېږي لکه د خرڅلاو مارکېټونو کې او همدارنگه په ځیني محفلونو کې پیدا کېږي. صنعتی نشه یی توکي روږدي کېدو سبب کېږي او کېدای شي د انسان روغتیا ته زیان ورسوي او د انسان ورځني ژوند باندې بد اغیزکوي. مت امفیتامین، تابلېټ کا او سوسیکان په هیواد کې موندل کېږي او مت امفیتامین په څو نومونو سره خرڅیږي چې شیشه نوم یی مشهور ده.

۴ شکل: د ډول ډول صنعتي نشه یی توکو یی په ډالرو ۲۰۲۴ کال اکتوبر میاشت

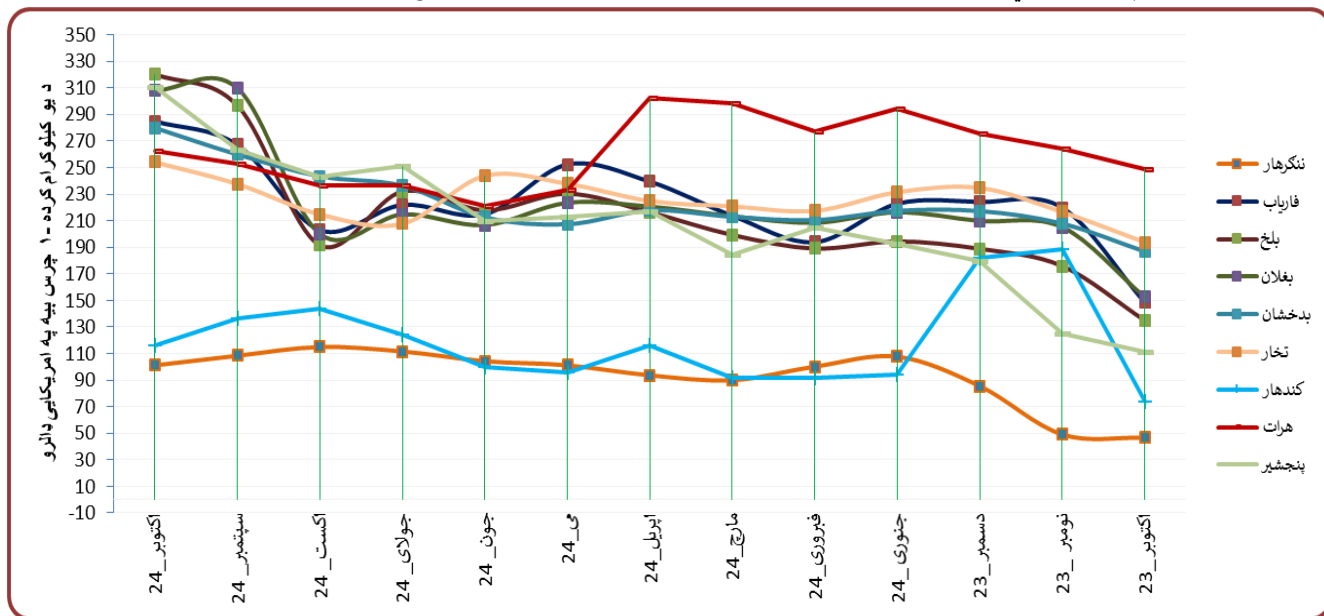


په افغانستان کې درې ډول چرس موندل کېږي (گرده ۱، ۲، ۳) چې ترتیب سره عالی، متوسط او ښه دي. اول ډول چرس چې (شیرک) باندي مشهور دي د هیواد په بدخشان ولایت کې پیدا کېږي چې د سوچه والي له نظره لوړه بیه لري. او همدارنگه د نښه یی توکو سره د مبارزې معینیت د لابراتوار د معلوماتو له مخي په پنجشیر ولایت کې هم چرس لوړ کبفیت لري. مخکې له دي د بلخ ولایت مشهور چرس چې (پتنوسي) په نوم یادیدل لوړه بیه یی درلوده مگر کله چې ورسره نور چرس گډ شول نو ارزش یی له لاس ورکړ.

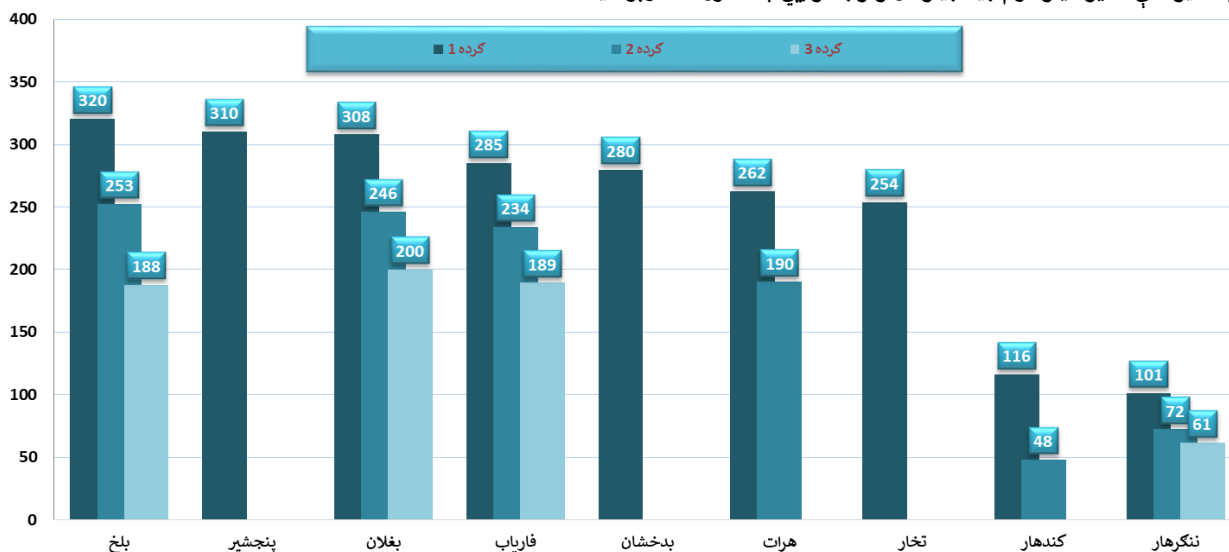
۱۱ جدول: د یو کیلو گرام بنگو یی په افغانستان کې په ډالرو د اکتوبر ۲۰۲۳ تر اکتوبر ۲۰۲۴

ولایت	د بنگو د گردو ډولونه	د بنگو ډولونه	اکتوبر_۲۳	نومبر_۲۳	دسمبر_۲۳	جنوری_۲۴	فبروری_۲۴	مارچ_۲۴	اپریل_۲۴	می_۲۴	جون_۲۴	جولای_۲۴	اگست_۲۴	سپتمبر_۲۴	اکتوبر_۲۴	دییو توپیر (سپتمبر-اکتوبر) %
ننګرهار	گرده ۱۰	گرده ۱۰	۴۷	۴۹	۸۶	۱۰۸	۱۰۰	۹۰	۹۴	۱۰۱	۱۰۴	۱۱۲	۱۱۵	۱۰۸	۱۰۱	-۷%
ننګرهار	گرده ۲۰	گرده ۲۰	۳۹	۴۲	۶۴	۷۹	۷۲	۶۵	۶۸	۶۹	۷۲	۷۷	۷۹	۷۶	۷۲	-۵%
ننګرهار	گرده ۳۰	گرده ۳۰	۲۵	۲۸	۴۳	۵۷	۵۴	۵۰	۵۲	۵۶	۵۴	۶۱	۶۸	۶۵	۶۱	-۶%
فاریاب	گرده ۱۰ (شیرک)	گرده ۱۰	۱۴۸	۲۲۰	۲۲۴	۲۲۳	۱۹۴	۲۱۴	۲۳۹	۲۵۲	۲۱۵	۲۲۲	۲۰۳	۲۶۷	۲۸۵	+۷%
فاریاب	گرده ۲۰ (مویچه جوشی)	گرده ۲۰	۱۲۱	۱۷۶	۱۸۸	۱۹۵	۱۶۶	۱۸۵	۲۰۴	۲۰۸	۱۸۶	۱۸۹	۱۷۱	۲۲۳	۲۳۴	+۶%
فاریاب	گرده ۳۰ (خاکه)	گرده ۳۰	۸۱	۱۴۷	۱۵۹	۱۶۷	۱۳۸	۱۴۳	۱۶۲	۱۵۰	۱۳۵	۱۴۰	۱۳۱	۱۷۸	۱۸۹	+۸%
بلخ	گرده ۱۰ (پتنوسي)	گرده ۱۰	۱۳۵	۱۷۶	۱۸۹	۱۹۴	۱۸۹	۱۹۹	۲۱۶	۲۳۰	۲۱۸	۲۳۲	۱۹۲	۲۹۷	۳۲۰	+۸%
بلخ	گرده ۲۰ (مویچه جوشی)	گرده ۲۰	۹۴	۱۴۷	۱۴۵	۱۶۷	۱۵۴	۱۷۱	۱۹۰	۱۹۵	۱۸۲	۱۹۸	۱۵۳	۲۳۷	۲۵۳	+۶%
بلخ	گرده ۳۰ (خاکه)	گرده ۳۰	۵۴	۱۱۷	۱۱۶	۱۳۹	۱۴۰	۱۴۲	۱۵۷	۱۷۲	۱۶۳	۱۷۵	۱۲۳	۱۷۸	۱۸۸	+۶%
بغلان	گرده ۱۰ (خاکي)	گرده ۱۰	۱۵۲	۲۰۵	۲۱۰	۲۱۶	۲۰۹	۲۱۳	۲۲۱	۲۲۴	۲۰۷	۲۱۵	۲۰۰	۳۱۰	۳۰۸	-۱%
بغلان	گرده ۲۰ (مویچه جوشی)	گرده ۲۰	۱۲۰	۱۴۷	۱۵۲	۱۵۴	۱۴۶	۱۵۷	۱۷۳	۱۷۷	۱۶۰	۱۷۲	۱۵۷	۲۴۳	۲۴۶	+۱%
بغلان	گرده ۳۰ (خاکه)	گرده ۳۰	۹۰	۱۱۷	۱۱۶	۱۱۹	۱۱۱	۱۲۱	۱۳۲	۱۳۴	۱۲۵	۱۳۹	۱۲۹	۱۹۹	۲۰۰	+۱%
بدخشان	گرده ۱۰ (شیرک)	گرده ۱۰	۱۸۷	۲۰۸	۲۱۷	۲۱۷	۲۱۰	۲۱۳	۲۱۸	۲۰۷	۲۱۳	۲۰۸	۲۴۳	۲۶۰	۲۸۰	+۸%
تخار	گرده ۱۰ (شیرک)	گرده ۱۰	۱۹۴	۲۱۷	۲۳۵	۲۳۲	۲۱۷	۲۲۳	۲۲۵	۲۳۸	۲۴۴	۲۰۸	۲۱۵	۲۳۸	۲۵۴	+۷%
کندهار	گرده ۱۰ (شیرک)	گرده ۱۰	۷۴	۱۸۹	۱۸۲	۹۲	۹۲	۹۲	۱۱۶	۹۶	۱۰۰	۱۲۴	۱۴۴	۱۳۶	۱۱۶	-۱۵%
کندهار	گرده ۲۰	گرده ۲۰	۴۸	۱۴۹	۱۴۳	۵۴	۴۹	۴۸	۵۲	۴۴	۴۸	۵۶	۷۶	۶۸	۴۸	-۳۰%
کندهار	گرده ۳۰	گرده ۳۰	-	-	-	-	-	-	-	-	-	-	-	-	-	-
هرات	گرده ۱۰ (شیرک)	گرده ۱۰	۲۴۹	۲۶۴	۲۷۵	۲۹۵	۲۷۷	۲۹۹	۳۰۲	۲۳۳	۲۲۱	۲۳۶	۲۱۵	۲۵۲	۲۶۲	+۴%
هرات	گرده ۲۰ (مویچه جوشی)	گرده ۲۰	۱۱۸	۱۲۵	۱۲۳	۱۲۶	۱۱۸	۱۳۵	۱۴۱	۱۵۵	۱۳۶	۱۴۳	۱۵۰	۱۷۸	۱۹۰	+۷%
پنجشیر	گرده ۱۰ (پخته)	گرده ۱۰	۱۱۱	۱۲۵	۱۸۰	۱۹۳	۲۰۵	۱۸۴	۲۱۷	۲۱۳	۲۱۰	۲۵۱	۲۴۳	۲۶۳	۳۱۰	+۱۸%
پنجشیر	گرده ۲۰ (خام)	گرده ۲۰	-	-	-	-	-	-	-	-	-	-	-	-	-	-

۵ شکل: د یو کیلو گرام (گرده ۱۰ عالی) بنگو بیه په ډالرو د (اکتوبر ۲۰۲۳ - اکتوبر ۲۰۲۴) میاشتو تر منځ



۶ شکل: په هیواد کې د یو کیلو گرام بیلا بیلو ډولونو بنګو یی په ډالرو د اکتوبر میاشت ۲۰۲۴ کال



۱۲ جدول: په هیواد کې د یو کیلو گرام بیلابیلو ډولونو چرس یی په سیمیزو پولی واحدنو (سپتمبر - اکتوبر ۲۰۲۴)

بدلون په %	د یو کیلو گرام مختلف ډوله چرس قیمت په محلی پیسو		د پیسو واحد	د بنګ ډولونه	ولایت
	اکتوبر 2024	سپتمبر 2024			
-7%	28,000	30,000	روپه پاکستانی	گرده # 1	ننگرهار
-5%	20,000	21,000	روپه پاکستانی	گرده # 2	
-6%	17,000	18,000	روپه پاکستانی	گرده # 3	
+3%	18,500	18,000	افغانی	گرده # 1 (شیرک)	فاریاب
+1%	15,200	15,000	افغانی	گرده # 2 (مورچه جوشی)	
+3%	12,300	12,000	افغانی	گرده # 3 (خاکه)	
+4%	20,800	20,000	افغانی	گرده # 1 (پطنوسی)	بلخ
+3%	16,400	16,000	افغانی	گرده # 2 (مورچه جوشی)	
+2%	12,200	12,000	افغانی	گرده # 3 (خاکه)	
-5%	20,000	21,000	افغانی	گرده # 1 (چکی)	بغلان
-3%	16,000	16,500	افغانی	گرده # 2 (مورچه جوشی)	
-4%	13,000	13,500	افغانی	گرده # 3 (خاکه)	
+5%	18,400	17,500	افغانی	گرده # 1 (شیرک)	بدخشان
+4%	16,700	16,000	افغانی	گرده # 1 (شیرک)	تخار
-15%	32,222	37,778	روپه پاکستانی	گرده # 1 (شیرک)	کندهار
-29%	13,333	18,889	روپه پاکستانی	گرده # 2	
-	-	-	روپه پاکستانی	گرده # 3	
+1%	17,250	17,000	افغانی	گرده # 1 (شیرک)	هرات
+4%	12,500	12,000	افغانی	گرده # 2 (مورچه جوشی)	
+11%	20,000	18,000	افغانی	گرده # 1 (خام)	پنجشیر
-	-	-	افغانی	گرده # 2 (پخته)	

۰.۷ د چرسو او کوکنارو دانې

د چرسو او کوکنارو د دانو بیو د هیواد له ۱۷ ولایتونو څخه راټولېږي چې په لاندې جدول کې منظم شوي دي.

۱۳ جدول: د چرسو او کوکنارو د دانو بیو په سیمیز پیسو په واحدنو (سپتمبر - اکتوبر) کال ۲۰۲۴

ولایت	د دانو ډولونه	د سیمیز پیسو واحد	د یو کیلو گرام د بنگو او کوکنارو د دانو بیو		د بیو بدلون په %
			اکتوبر 2024	سپتمبر 2024	
بدخشان	د کوکنارو دانه (خشخاش)	افغانی	84	84	0%
	د بنگو دانه	افغانی	38	48	-21%
تخار	د کوکنارو دانه (خشخاش)	افغانی	85	115	-26%
	د بنگو دانه	افغانی	50	75	-33%
بلخ	د کوکنارو دانه (خشخاش)	افغانی	80	70	+14%
	د بنگو دانه	افغانی	75	66	+14%
بغلان	د کوکنارو دانه (خشخاش)	افغانی	85	75	+13%
	د کوکنارو دانه (خشخاش)	افغانی	80	70	+14%
فاریاب	د بنگو دانه	افغانی	120	110	+9%
	د کوکنارو دانه (خشخاش)	افغانی	75	70	+7%
هرات	د بنگو دانه	افغانی	95	100	-5%
	د کوکنارو دانه (خشخاش)	افغانی	80	85	-6%
فراه	د بنگو دانه	افغانی	150	150	0%
	د کوکنارو دانه (خشخاش)	افغانی	80	80	0%
هلمند	د کوکنارو دانه (خشخاش)	افغانی	62	71	-12%
	د کوکنارو دانه (خشخاش)	افغانی	57	55	+5%
کندهار	د بنگو دانه	افغانی	57	71	-19%
	د کوکنارو دانه (خشخاش)	افغانی	57	55	+5%
زابل	د بنگو دانه	افغانی	70	79	-11%
	د کوکنارو دانه (خشخاش)	افغانی	60	60	-1%
ارزگان	د بنگو دانه	افغانی	60	68	-12%
	د کوکنارو دانه (خشخاش)	افغانی	57	57	0%
ننګرهار	د کوکنارو دانه (خشخاش)	پاکستاني کلداره	335	325	+3%
	د بنگو دانه	پاکستاني کلداره	115	170	-32%
کنړ	د کوکنارو دانه (خشخاش)	پاکستاني کلداره	-	200	-
	د بنگو دانه	پاکستاني کلداره	-	-	-
لغمان	د کوکنارو دانه (خشخاش)	پاکستاني کلداره	165	-	-
	د بنگو دانه	پاکستاني کلداره	120	-	-
کابل	د کوکنارو دانه (خشخاش)	افغانی	180	170	+6%
غزني	د بنگو دانه	افغانی	-	-	-
کاپیسا	د کوکنارو دانه (خشخاش)	افغانی	120	170	-29%

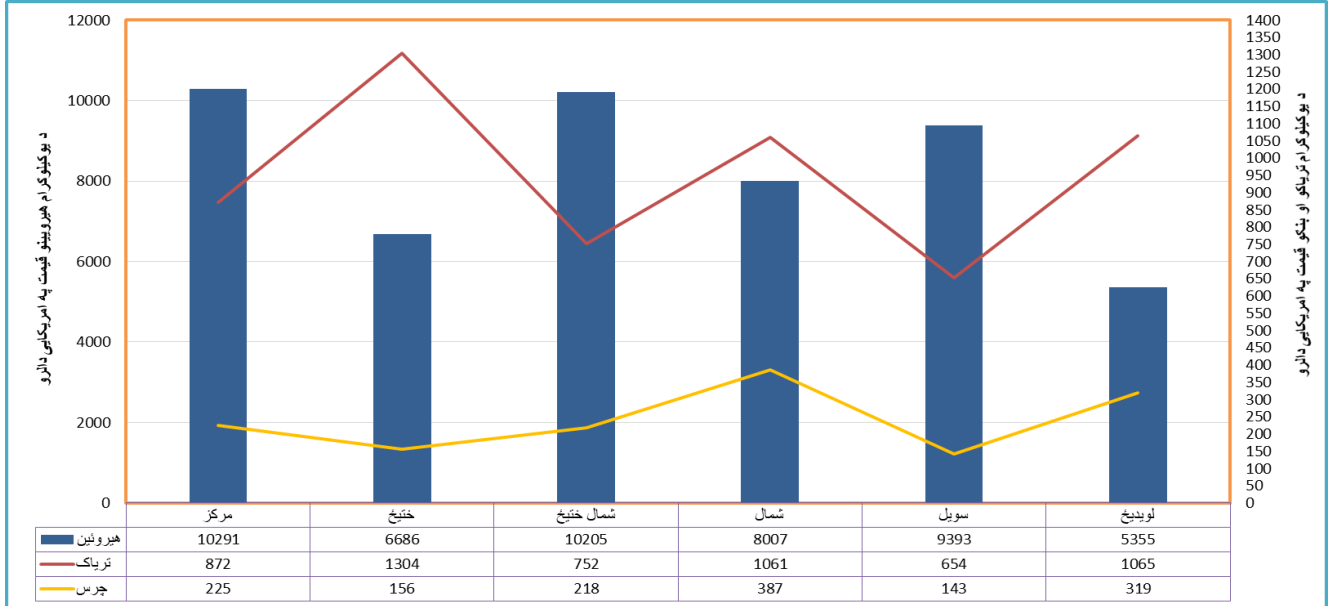
۱۴ جدول: د یو کیلو گرام چرسو او کوکنارو دانو بیه په ډالرو (اکتوبر ۲۰۲۳ تر اکتوبر ۲۰۲۴)

د دانو ډولونه	اکتوبر 23	نومبر 23	دسمبر 23	جنوری 24	فبروری 24	مارچ 24	اپریل 24	می 24	جون 24	جولای 24	اگست 24	سپتمبر 24	اکتوبر 24	زیاتوالی/کموالی (%)
د بنگو دانه	0.923	0.929	0.924	0.933	1.105	1.016	0.980	1.105	1.054	0.920	0.882	0.940	0.902	-4%
د کوکنارو دانه (خشخاش)	1.336	1.442	1.417	1.603	1.978	1.669	1.659	1.679	1.553	1.468	1.407	1.438	1.400	-3%

۸. د هیروینو، تریاکو او چرس یی د مصرف کوونکو په سطح

د هیروینو، تریاکو او بنګو یی د مصرف کوونکو په سطح د هیواد له بیلابیلو سیمو څخه راټول شوي دي چې د نشه یی توکو کبفیت د سیمو تر منځ توپیر کوي.

۷. شکل: د هیروینو، تریاکو او بنګو د بیو سیمیز اوسط د مصرف کوونکو په سطح په ډالرو ۲۰۲۴ کال اکتوبر



۱۵. جدول: د هیروینو، تریاکو او چرسو د بیو اوسط د مصرف کوونکو په سطح په ډالرو د اکتوبر ۲۰۲۳ تر اکتوبر ۲۰۲۴ میاشتو ترمنځ

د نشه یی توکو ډولونه	د یو کیلوګرام بیه په اوسط ډول په امریکایي ډالرو												
	د اکتوبر ۲۰۲۳	نومبر ۲۰۲۳	دسمبر ۲۰۲۳	جنوری ۲۰۲۴	فبروری ۲۰۲۴	مارچ ۲۰۲۴	اپریل ۲۰۲۴	می ۲۰۲۴	جون ۲۰۲۴	جولای ۲۰۲۴	اگست ۲۰۲۴	سپتمبر ۲۰۲۴	اکتوبر ۲۰۲۴
هیروین	4,463	5,605	7,997	7,150	7,624	7,427	7,928	7,500	8,807	8,220	7,398	8,688	8,807
تریاک	496	592	1,502	850	812	867	896	885	871	954	922	934	931
چرس	165	216	264	214	214	210	226	224	217	226	224	234	249

۹. د اسیتک انهایدرايد(تیزابونو) بیه

۱۶. جدول: په افغانستان کې د یو لیتر اسیتک انهایدرايد بیه په ډالرو ۲۰۲۳ تر ۲۰۲۴ اکتوبر میاشتو ترمنځ

د اسیتک انهایدرايد(تیزابونو) ډولونه	د اسیتک انهایدرايد بیه په ډالرو												
	اکتوبر ۲۰۲۳	نومبر ۲۰۲۳	دسمبر ۲۰۲۳	جنوری ۲۰۲۴	فبروری ۲۰۲۴	مارچ ۲۰۲۴	اپریل ۲۰۲۴	می ۲۰۲۴	جون ۲۰۲۴	جولای ۲۰۲۴	اگست ۲۰۲۴	سپتمبر ۲۰۲۴	اکتوبر ۲۰۲۴
اسیتک انهایدرايد - A* (جرمنی)	178	191	182	243	232	245	255	223	204	210	207	220	223
اسیتک انهایدرايد - B* (جاپانی)	-	-	-	-	-	-	-	-	-	-	-	-	-
اسیتک انهایدرايد - C* (هندي)	72	91	143	122	119	126	133	145	155	159	166	155	145
اسیتک انهایدرايد - D* (پاکستاني)	61	88	136	104	90	72	77	80	152	156	162	159.7	153.1
اسیتک انهایدرايد - E* (چيني)	179	182	203	203	193	199	206	204	198	199	194	179	175
اسیتک انهایدرايد - F* (ایرانی)	92	108	116	131	103	103	105	109	96	114	112	120	125

Ephedra (اومان) یو ټیټ تل زرغون بوټی دی ، د کوچنیو ټوټو پاڼو سره. دا په چین او هند هیواد کې د زکام، تبه ، سر درد، ټوخی او نورو درملنو لپاره د درملو اوږد تاریخ لری. افیدرا ډیری ډولونه کېمیاوی افدرین لری. دا په متحده ایالاتو کې منع دي.

په کومو هیوادونو کې پیدا کېږی؟

سویلی اروپا، شمالی افریقا څخه تر آسیا پوری او همدارنگه د شمالی سویلی امریکا په غرونو کې موندل کېږی، افیدرا (اومان) معمولا د وچو او صحرايي سیمو نباتات دي.

اومان په طبیعي ډول د افغانستان په بیلا بیلو زونونو کې هم موندل کېږی او د مت امفیتامین (شیشې) په تولید کې کارول کېږی. د ۲۰۲۳ کال سپتمبر میاشتی څخه، د مخدره توکو سره د مبارزی معینیت د اومان نرخ هم د مخدره توکو میاشتنی نرخ په راپور کې شامل کړو.

۱۷ جدول: په افغانستان کې د اومان د یوکیلو گرام اوسط بیه په امریکایي ډالرو د ۲۰۲۴ سپتمبر څخه تر ۲۰۲۴ اکتوبر پوری

دیو کیلو گرام د "اومان" اوسط نرخ د زون په سطح په امریکایي ډالرو			
د بیو توپیر په سلنه	اکتوبر_24	سپتمبر_24	سیمه
+4%	0.75	0.72	شمال
+9%	0.85	0.78	شمال ختیځ
-24%	0.88	1.15	لویدیځ
+6%	0.96	0.90	مرکز
+2%	1.43	1.40	سویل
-4%	0.99	1.03	ختیځ
-2%	0.99	1.01	د افغانستان په سطح اوسط نرخونه

۱۱. مشروع محصولات

مشروع نباتات لکه (غنم، پنبه، زعفران، بهرنی وریجی، وطنی وریجی) یی چې د هیواد له ۷ ولایتونو څخه را ټول شوي دي په لاندي جدول کې لیدي شي.

۱۸ جدول: د غنم، پنبه، زعفران، بهرنی وریجی، وطنی وریجی یی په افغانستان کې په محلی پیسو ۲۰۲۴ کال اکتوبر میاشت

د نباتاتو ډول	د یو کیلوگرام قیمت په پاکستانی کدراو	د یو کیلوگرام قیمت په افغانیو	د یو کیلوگرام قیمت په امریکائی ډالرو	ولایت
غنم	-	29	0.4	ننګرهار
پنبه	-	98	1.5	ننګرهار
خاریجی وریجی	-	95	1.5	ننګرهار
وطنی وریجی	-	40	0.6	ننګرهار
غنم	-	20	0.3	بلخ
پنبه	-	80	1.2	بلخ
خاریجی وریجی	-	95	1.5	بلخ
وطنی وریجی	-	55	0.8	بلخ
غنم	-	24	0.4	بدخشان
خاریجی وریجی	-	100	1.5	بدخشان
وطنی وریجی	-	100	1.0	بدخشان
غنم	-	65	0.3	تخار
خاریجی وریجی	-	101	1.5	تخار
وطنی وریجی	-	60	0.9	تخار
غنم	-	23	0.4	هلمند
پنبه	-	127	2.0	هلمند
خاریجی وریجی	-	81	1.2	هلمند
غنم	-	26	0.4	کندهار
پنبه	-	132	2.0	کندهار
خاریجی وریجی	-	80	1.2	کندهار
غنم	-	17	0.3	هرات
پنبه	-	165	2.5	هرات
زعفران	-	131000	1993	هرات
خاریجی وریجی	-	75	1.1	هرات
وطنی وریجی	-	58	0.9	هرات

۱۹ جدول: د غنم، پنبه، زعفران، بهرنی وریجی، وطنی وریجی د بیو اوسط په افغانستان کې په ډالرو د اکتوبر ۲۰۲۳ تر اکتوبر ۲۰۲۴ میاشتو پوری

د مشروع نباتاتو ډولونه	اکتوبر_23	نومبر_23	دسمبر_23	جنوری_24	فبروری_24	مارچ_24	اپریل_24	می_24	جون_24	جولای_24	اگست_24	سپتمبر_24	اکتوبر_24	زیاتوالی/کموالی (%)
غنم	0.40	0.41	0.41	0.40	0.43	0.46	0.38	0.33	0.31	0.29	0.30	0.33	0.35	+6%
پنبه	2.07	2.13	2.07	1.90	1.93	1.88	1.94	1.84	1.77	1.79	1.77	1.81	1.85	+2%
زعفران	911	969	1100	1014	982	1108	1736	1714	1668	1655	1776	1961	1993	+2%
خاریجی وریجی	1.51	1.50	1.56	1.51	1.64	1.53	1.55	1.46	1.42	1.36	1.29	1.29	1.37	+6%
وطنی وریجی	0.84	0.82	0.88	0.95	0.98	1.10	0.96	0.87	0.85	0.79	0.81	0.82	0.85	+4%

۱۲. د روانې میاشتی د نرخونو د لوړیدو او ټیټدو لاملونه

د ټولو مخدره توکو د لوړیدو لاملونه:

- ❖ د تریاکو او چرسو د کښت، دنشه یی توکو د تولید، استعمال او قاچاق د منع په اړه د امیرالمومنین حفظه الله د فرمان تطبیق.
- ❖ د مخدره توکو د فعالیتونو د ډولونو لپاره د ځانګړو جزا د ټاکلو په اړه د متحد المال نمبر (۱۳) او (۳۲) مادې تصویب او خپرول.
- ❖ د کوکنارو د کښت او د مخدره موادو د پروسس د فابریکو ویجاړول.
- ❖ د کوکنارو او چرسو د کښت د مخنیوي او د هغه د کروندو له منځه وړلو په اړه د افغانستان د اسلامي امارت د چارواکو قاطع اراده.
- ❖ د مخدره توکو د ذخیره کولو بازارونو ترتیب ګډوډ کول او د مخدره توکو ذخیره کمول.
- ❖ د مخدره توکو کارولو لپاره د محلي، سیمه ایزو او نړیوالو غوښتنو شتون.
- ❖ د نشه یی توکو د قاچاق وړونکو تعقیبول.

د نشه یی توکو د هری برخی د لوړیدو او ټیټدو لاملونه

لومړئ برخه تریاک:

د افغانستان په کچه د تریاکو په بیه کې بدلون: د تیرې میاشتی په پرتله د افغانستان په کچه د وچو تریاکو په اوسط بیه کې د پتی په سر او سوداګرو په کچه د پام وړ بدلون نه دی راغلی. خو د تازه تریاکو په اوسط بیه کې د پتی په سر او د سوداګرو په کچه په ترتیب سره ۲,۳٪ او ۴,۷٪ راټیټه شوی .

په هیواد کې د تریاکو د بیې د راټیټدو یو لامل له ښاری سیمو څخه د نشه یی توکو د روږدو کسانو راټولول، په پاکستان کې د تریاکو د تولید زیاتوالی او حتی په افغانستان کې د ننه د هغی عرضه ده.

دویم لامل یی د قانون پلی کول او په افغانستان کې دننه د اپینو د پیر او پلور مخه نیول او دریم لامل یی د منځني ختیځ د سیاسي حالاتو په تړاو د امریکایي ډالرو پر وړاندې د ایراني تومان د بیې ټیټوالی دی.

نوت: که د افغانی اسعارو پر وړاندې د امریکایي ډالر ارزښت د تیرې میاشتی په پرتله راټیټ شوی نه وای، نو د ټولو مخدره توکو ډولونو د ډالرو بیی به په سلو کې زیاتې کمې شوې وای.

د زونونو په کچه د تریاکو په بیه کې بدلون:

- په لوېدیځ زون کې د تریاکو بیه د تیرې یوې میاشتی په پرتله لوړه شوې ده، چې لامل یی له بادغیس ولایت څخه د هیواد و بهر ته د تریاکو د قاچاق زیاتوالی، په غور ولایت کې د کوکنارو پر کښت مطلق بندیز او د هغې د عرضې کموالی او په نیمروز ولایت کې د امریکایي ډالرو په وړاندې د ایراني تومان ارزښت کمیدل یاد شوی دی.
- په شمال ختیځ زون کې د تریاکو بیه کې د پام وړ بدلون نه ده راغلی.
- په ختیځ زون کې د تریاکو بیه کې د پام وړ بدلون نه ده راغلی.
- په شمال زون کې د تریاکو بیه کې د پام وړ بدلون نه ده راغلی.

- په مرکز زون کې د تریاکو بیه د تېرې میاشتې په پرتله لوړه شوې، چې لاملونه یې د کوکنارو د کروندو له منځ تلل او همدارنګه د افغانیو اسعارو په مقابل کې د امریکایي ډالرو د ارزښت ټیټدل دی.
- په سویل زون کې د تېرې میاشتې په پرتله د تریاکو بیه راټیټه شوی، چې عمده لامل یې په پاکستان کې د تریاکو د تولید زیاتوالی دی.

دوهمه برخه هیروین: دا چې هیروین له تریاکو څخه جوړېږي، نو د افغانستان په کچه د تریاکو په اوسط نرخ کې عمومي کموالی د هیروینو د بېی د کمښت لامله دی. او دویم لامل یې په هیواد کې د هیروینو د فابریکو له منځه وړل دی. په تخار ولایت کې د هیروین (بتن ۱۰۰) د بېی لوړیدل ددې نوع هیروینو په عمومي اوسط کې ۳٪ زیاتوالی لامل شوی دی.

دریمه برخه چرس: د چرسو بیه د تېرې یوې میاشتې په پرتله لوړه شوې، چې لامل یې په ټول هیواد کې د چرسو د کروندو له منځه وړل او د چرسو د تولید کمیدل دی. په داسې حال کې چې د چرس کارونکي لاهم په هیواد کې شتون لري.

څلورمه برخه صنعتي نشه یی توکي: د اکثرې صنعتي مخدره توکو د بیو د لوړیدو دوه لاملونه لری.

لومړی لامل: د قانون پلی کیدل او د هیواد د زونونو په کچه ددی د فابریکو ویجاړول.

دویم لامل: د افغانی پر وړاندې د امریکایي ډالر د ارزښت ټیټوالی.

اساس: دغه تحلیلي راپور په هغو ولایتونو کې چې کوکنار، چرس او زعفران په کې کرل کېږي، د مخدره موادو د میاشتنی نرخ پر اساس جوړ شوی دي. په دې راپور کې د زعفرانو سریره غنم، پنبه، وارداتي وریجې او کورني وریجې هم شاملې دي.

د موضوع شرح:

- ❖ ټولو ته څرگنده ده چې زموږ په هېواد کې له ډېرو کلونو راهیسې د کوکنارو او چرسو کښت او تولید او د بېلابېلو نشه یی توکو کارول ډیر شتون درلود او شاوخوا څلور میلیونه هېوادوال چې ځوانان، ماشومان، نارینه او ښځې پکې شامل دي په هر ډول نشه یی توکو روږدي وو، خو له نیکه مرغه د افغانستان اسلامي امارت له بریالیتوب وروسته په هېواد کې د کوکنارو کښت، د تریاکو تولید، د چرسو کښت او د بېلابېلو نشه یی توکو په استعمال کې د پام وړ کموالی راغلی دي.
- ❖ سربکال په هېواد کې د کوکنارو او چرسو د کروندو له منځه وړل په جدي توګه روان دي او په دي برخه کې د نشه یی توکو پر وړاندې د مبارزې معینیت پولیس ښی پایلی لری. د مخدره توکو سره د مبارزې د سروې او تحلیل ریاست د کوکنارو د کښت او تولید د ارقامو، د مخدره موادو د لابراتوارونو موقعیت، د مخدره موادو قاچاق او نورو سروې ګانو د ترلاسه کولو لپاره مختلفې سروې ترسره کوی.
- ❖ دا سروې چې پرله پسې له 21 کلونو راهیسې ترسره کېږی، د نشه یی توکو د ټولو ډولونو د بیو د څارنې سروې ده، د دې سروې تحلیلي راپور هره میاشت د افغانستان په کچه، ترتیب او پایلې په رسمي توګه باصلاحیته چارواکو ته وړاندې کېږي.
- ❖ طبیعي خبره ده چې له نشه یی توکو سره د هر اړخیزې مبارزې په اړه د افغانستان د اسلامي امارت د عالي مقام د فرمان له صادريدو وروسته په افغانستان کې د کوکنارو او چرسو کښت کې د پام وړ کموالی راغلي دي.
- ❖ له بلې خوا د تولید کموالی د تریاکو او چرسو د عرضې د کمیدو لامل شوی دی. اقتصادي نظریات ښیي چې د محصول په عرضه کې کښت، که تقاضا ثابته وي، د محصول په بیه کې د پام وړ زیاتوالی لامل کېږي. دا په داسې حال کې ده چې د افغانستان د اسلامي امارت د عالي مقام د فرمان له صادريدو وروسته د تریاکو، چرسو او هر ډول صنعتي نشه یی توکو (ټابلیټ کا، شیشه اوسوسیګان) لوړې شوې دي. د نرخونو زیاتوالی به تر هغه وخته پورې وي ترڅو چې په افغانستان کې د کوکنارو او چرسو کښت او تولید کم وی.

ستونزې او مشکلات:

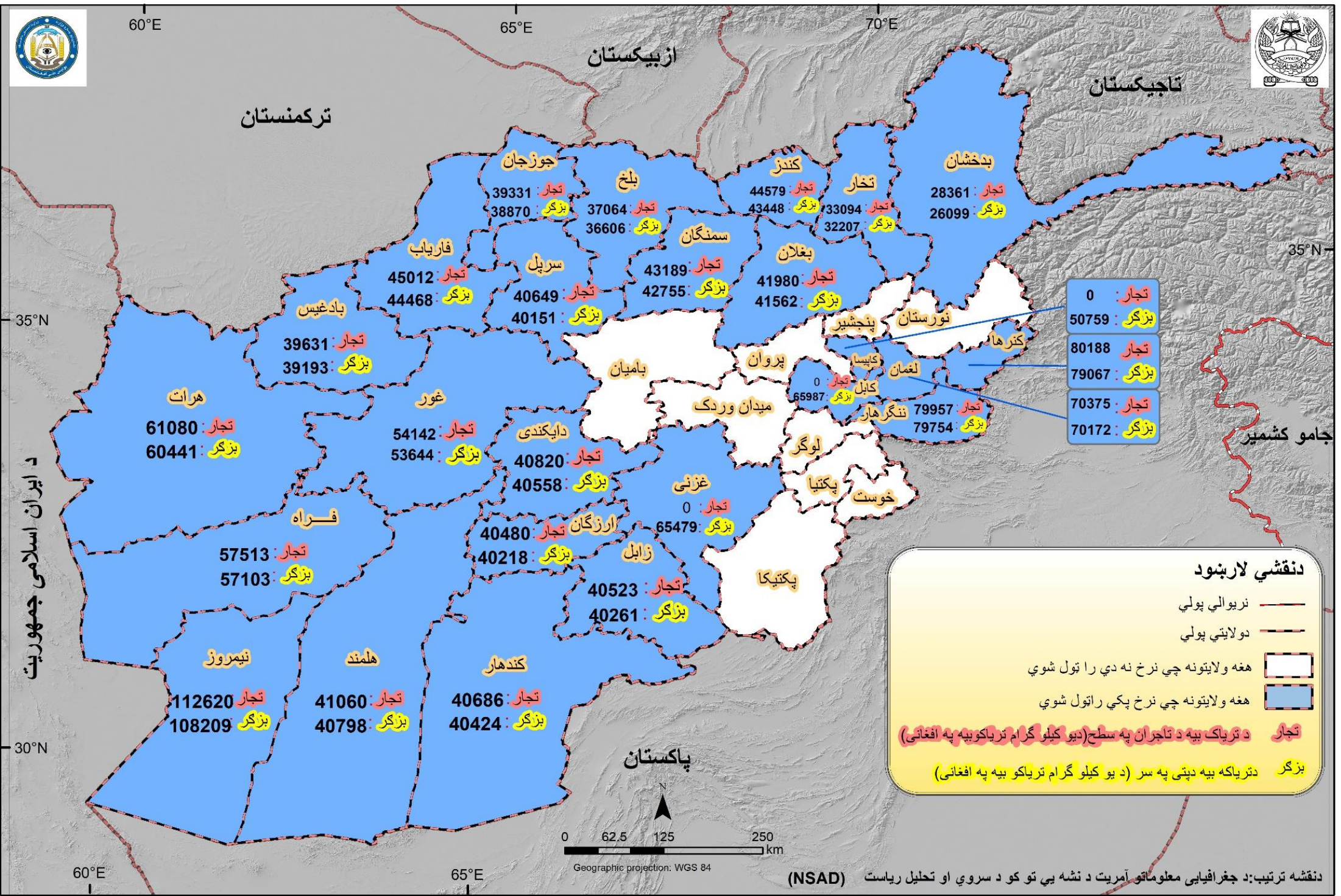
وړاندیزونه:

- یې د هرې میاشتي په وروستي اوونۍ کې له ۲۰ کسه بزگرانو او په همدې شمېر تجارانو څخه د نشه یی توکو د سروې او تحلیل ریاست د مسلکې کارمندانو له خوا راټولېږي.
- د تریاکو بیه د افغانستان د ۳۴ ولایتونو له جملې څخه یواځې له ۲۵ ولایتونو لکه بدخشان، بغلان، بادغیس، بلخ، فراه، فاریاب، غور، هلمند، هرات، کندهار، کنړ، کندز، لغمان، ننگرهار، نیمروز، ارزگان، تخار، سرپل، سمنگان، جوزجان او زابل د پټي په سر او تجارانو څخه راټولېږي.
- د هیروینو او مورفینو بیه د هیواد له ۱۲ ولایتونو لکه: بدخشان، تخار، کندز، بلخ، فاریاب، بادغیس، هلمند، کندهار، ننگرهار، هرات، نیمروز او فراه څخه راټولېږي او د بنگو یې بیا د هیواد له ۸ ولایتونو لکه بدخشان، بلخ، هرات، ننگرهار، کندهار او تخارڅخه راټولېږي. او همدارنگه د بنگو (پطنوسې) گرده په بلخ ولایت کې یو نوي گرده ده چې په ۲۰۲۱ جنوري میاشت کې یې راپور راغلې دي.
- د مشروع نباتاتو یې لکه غنم، زعفران، پنبه، وارداتي او وطني وریجې د هیواد له اوولایتونو څخه راټولېږي او په دې راپور کې نشر کېږي.
- د کوکنارو او بنگو د دانو او همدارنگه د استیک انهایدرايد د ډولونو یې په دې راپور کې شاملې دي.
- د نشه یی توکو یې په سیمیز او محلي پیسو باندي هم تحلیل او څیړل شوي دي یواځې په لودیځ زون کې یې په دوو د پیسو په ډولونو باندي محاسبه شوي او په دې راپور کې نشر شوي دي. یې له بیلابیلو سیمو څخه راټولې شوي دي چې د پیسو واحد یې هم توپیر کوي لکه په ختیځ کې (کنړ، لغمان، ننگرهار) او سویل کې لکه (کندهار، هلمند، ارزگان، او زابل) په پاکستانې کلدرو راپور راټول شوي دي، همدارنگه په شمال او شمالشرق زونونو کې په افغاني راپور راټول شوي دي، لودیځ زون کې یې په دوه ډوله دي هلته په افغاني او ایراني تومن باندي راپور راټول شوي ده. همدارنگه د پیسو تبدیل په امریکایي ډالرو باندي له مشهور سایت (او این ډا . کام) څخه گټه اخستل شوي ده.
- د صنعتي نشه یی توکو لکه (مت امفیتامین، سوسیکان، تابلت کا) د هیواد په شپږو زونونو کې په ډالرو راټول شوي دي چې لاندې ولایتونه پکې شامل دي. کابل، ننگرهار، لغمان، کنړ، فاریاب، جوزجان، سرپل، بلخ، سمنگان، بغلان، هلمند، کندهار، زابل، بادغیس، هرات، غور، فراه، نیمروز، بدخشان، تخار، او کندز.
- مت امفیتامین په هیواد کې په څو نومونو سره یادېږي چې مشهور یې شیشه ده.
- د نشه یی توکو سره د مبارزې د سروې او تحلیل ریاست د مخدره توکو د بیو سروې په لیست کې د ایفیدرا (اومان) بوټی قیمت سروې هم شامله کړی ده.

۲۰. جدول: د وچ او تازه تریاکو د بیو اخیستلو څخه لیدنی شمیر

د هغه ولایتونو شمیر چې نرخونه تری راټول شوي دي	د نظارت او لیدنی شمیر		د تریاکو ډولونه
	د تجارانو له خوا بیه	د پټي د سر بیه	
۲۵	۱۶۷	۱۶۳	وچ تریاک
۱۷	۱۰۷	۱۰۷	تازه تریاک

په هیواد کې د تریاکو بیه ددهقان او تجار په سطح داکتوبر میاشت 2024 کال



تجار	0
بزگر	50759
تجار	80188
بزگر	79067
تجار	70375
بزگر	70172

د نقشې لارښود

- نړیوالې پولې
- دولایني پولې
- هغه ولایتونه چې نرخ نه دي را ټول شوي
- هغه ولایتونه چې نرخ پکې را ټول شوي

تجار د تریاک بیه د تاجران په سطح (د یو کیلو ګرام تریاکو بیه په افغانی)

بزگر د تریاکه بیه د پټی په سر (د یو کیلو ګرام تریاکو بیه په افغانی)



Geographic projection: WGS 84

د نقشه ترتیب: د جغرافیایي معلوماتو آمریت د نشه یي توکو د سروی او تحلیل ریاست (NSAD)



د افغانستان اسلامي امارت
د کورنیو چارو وزارت
د نښه یي توکو پر وړاندې د مبارزې معینیت ملي
معاونیت
د نښه یي توکو د سروې او تحلیل ریاست



