



د افغانستان اسلامي امارت  
د کورنیو چارو وزارت  
د نښه یي توکو پر وړاندې د مبارزې معینیت  
ملکي معاونیت  
د نښه یي توکو د سروې او تحلیل ریاست



## په افغانستان کې د نښه یي توکو د بیو د څارنې میاشتنې راپور



سنبله ۱۴۰۳ (اگست ۲۰۲۴)

## د مطالبو لړلیک

## صفحه

۳	۱. مهمې موندنې.....
۳	۱/۱ د نشه یی توکو د بیو حال.....
۴	۲. پیلامه.....
۵	۳. تریاک.....
۵	۳/۱ وچ تریاک.....
۵	۳/۱/۱ د وچو تریاکو بیه د پټې په سر.....
۶	۳/۱/۲ د تجارانو ترمنځ یې.....
۷	۳/۲ وچ تریاک (چاینکې کبفیت).....
۷	۱/۲/۳ د پټې د سر یې.....
۷	۲/۲/۳ د تجارانو له خوا بیه.....
۸	۳/۳ تازه تریاک.....
۹	۴. هیروین.....
۱۰	۵. صنعتي نشه یی توکي.....
۱۳	۶. چرس.....
۱۵	۷. د چرسو او کوکنارو دانی.....
۱۶	۸. د هیروینو، تریاکو او چرس یې د مصرف کوونکو په سطح.....
۱۶	۹. د اسیتک انهایدراید(تیزابونو) بیه.....
۱۷	۱۰. د اومان بیه.....
۱۸	۱۱. مشروع محصولات.....
۱۹	۱۲. د روانې میاشتي د نرخونو د لوړیدو او ټیټدو لاملونه.....
۲۱	۱۳. یادښتونه، ستونزي او وړاندیزونه.....
۲۲	۱۴. میتودلوژي/ کړنلاره.....

## د جدولونو لړلیک

### صفحه

۱	جدول: د نشه یی توکو د بیو خلاصه	۳
۲	جدول: د یو کیلو وچ تریاکو د بېي اوسط د پټي په سر په ډالرو (۲۰۲۴ جون تر ۲۰۲۴ اگست)	۵
۳	جدول: د یو کیلو وچ تریاکو د بیو اوسط د تجارانو له خوا په ډالرو له جولای تر اگست ۲۰۲۴ کال	۶
۴	جدول: د یو کیلو وچو چاینکې تریاکو د بیو اوسط د پټي په سر په امریکایي ډالرو	۷
۵	جدول: یو کیلو گرام وچ چاینکې تریاکو د بیو اوسط د تجار په سطح په امریکایي ډالرو	۷
۶	جدول: د وچ تریاکو د بیو اوسط د پټي په سر او د تجارانو له خوا په نورو پولې واحدونو	۷
۷	جدول: د تازه تریاکو سیمیز نرخ د پټي په سر او د تجارانو له خوا په نورو محلي پیسو	۸
۸	جدول: د یو کیلو گرام مختلف ډوله هیروینو نرخ په ډالرو په افغانستان کې (د ۲۰۲۳ اگست تر ۲۰۲۴ اگست)	۹
۹	جدول: د یو کیلو گرام مختلف ډوله هیروینو نرخ په نورو سیمیزو پیسو	۱۰
۱۰	جدول: دیوه واحد صنعتي نشه یی توکو بیه په ډالرو	۱۱
۱۱	جدول: د یو کیلو گرام بنگو بېي په افغانستان کې په ډالرو د ۲۰۲۴ کال د اگست میاشتي	۱۳
۱۲	جدول: په هیواد کې د یو کیلو گرام بیلابیلو ډولونو چرس بېي په سیمیزو پولې واحدونو (جولای - اگست ۲۰۲۴)	۱۴
۱۳	جدول: د چرسو او کوکنارو د دانو بېي په سیمیز د پیسو په واحدونو (جولای - اگست) ۲۰۲۴ کال	۱۵
۱۴	جدول: د یو کیلو گرام چرسو او کوکنارو دانو بیه په ډالرو (اگست ۲۰۲۳ تر اگست ۲۰۲۴)	۱۵
۱۵	جدول: د هیروینو، تریاکو او چرسو د بیو اوسط د مصرف کوونکو په سطح په ډالرو ۲۰۲۴ کال اگست	۱۶
۱۶	جدول: په افغانستان کې د یو لیتر استیک انهایدارید بیه په ډالرو ۲۰۲۳ تر ۲۰۲۴ اگست میاشتو تر منځ	۱۶
۱۷	جدول: په افغانستان کې د اومان د یو کیلو گرام اوسط بیه په امریکایي ډالرو د ۲۰۲۴ جولای څخه تر ۲۰۲۴ اگست پوری	۱۷
۱۸	جدول: د غنم، پنبه، زعفران، بهرنی وریجی، وطنی وریجی بېي په افغانستان کې په محلی پیسو ۲۰۲۴ کال اگست میاشت	۱۸
۱۹	جدول: د غنم، پنبه، زعفران، بهرنی وریجی، وطنی وریجی د بیو اوسط په افغانستان کې په ډالرو ۲۰۲۴ کال اگست میاشت	۱۸
۲۰	جدول: د وچ او تازه تریاکو د بیو اخیستلو څخه لیدنی شمیر	۲۲

## د شکلونو لړلیک

### صفحه

۱	شکل: د وچو تریاکو د بیو اوسط د سیمی په سطح د پټي په سر د (جون ۲۰۰۴ - ۲۰۲۴ اگست) کلونو تر منځ	۵
۲	شکل: د یو کیلو وچ تریاکو د بیو اوسط د تجارانو له خوا په ډالرو (۲۰۲۳ تر ۲۰۲۴) اگست میاشت پوری	۶
۳	شکل: د یو کیلو تازه تریاکو د بیو اوسط د پټي په سر او د تجارانو له خوا په ډالرو (جون ۲۰۰۵ تر اگست ۲۰۲۴)	۸
۴	شکل: د ډول ډول صنعتي نشه یی توکو بېي په ډالرو ۲۰۲۴ کال اگست میاشت	۱۲
۵	شکل: د یو کیلو گرام (گرده-۱ عالی) بنگو بیه په ډالرو د (۲۰۲۳ اگست - ۲۰۲۴ اگست) کلونو تر منځ	۱۳
۶	شکل: په هیواد کې د یو کیلو گرام بیلابیلو ډولونو بنگو بېي په ډالرو د اگست میاشت ۲۰۲۴ کال	۱۴
۷	شکل: د هیروینو، تریاکو او بنگو د بیو سیمیز اوسط د مصرف کوونکو په سطح په ډالرو ۲۰۲۴ کال اگست	۱۶

۱. مهمې موندنې

۱/۱ د نښه یی توکو د بیو حال

۱ جدول: د نښه یی توکو د بیو خلاصه

کڼي		مباشتنی			د نښه یی توکو ډولونه	
توپر به سلنه	اگست 2024	اگست 2023	توپر به فیصدی	اگست 2024		جولای 2024
+134%	805	344	-4%	805	842	د یو کیلوگرام وچ تریاکو بیه د پتی په سر په امریکائی ډالرو
+130%	812	354	-5%	812	854	د یو کیلوگرام وچ تریاکو بیه د تجارتو له خوا په امریکائی ډالرو
+116%	563	261	-6%	563	598	د یو کیلوگرام تازه تریاکو بیه د پتی په سر په امریکائی ډالرو
+111%	573	272	-5%	573	602	د یو کیلوگرام تازه تریاکو بیه د تجارتو له خوا په امریکائی ډالرو
-	-	-	-4%	10194	10614	د یو کیلوگرام پتن (100 %) هیروینو بیه په امریکائی ډالرو
+67%	7055	4236	-4%	7055	7357	د یو کیلوگرام کرسنال (60 %) هیروینو بیه په امریکائی ډالرو
+77%	6028	3398	-0.3%	6028	6047	د یو کیلوگرام کرسنال (40 %) هیروینو بیه په امریکائی ډالرو
+71%	5370	3134	-9%	5370	5873	د یو کیلوگرام مورفینو بیه په امریکائی ډالرو
+58%	197	124	-4%	197	204	د یو کیلوگرام بنگو (کرده-1) بیه په امریکائی ډالرو
+74%	131	75	-6%	131	139	د یو کیلوگرام بنگو (کرده-2) بیه په امریکائی ډالرو
+111%	113	53	-12%	113	129	د یو کیلوگرام بنگو (کرده-3) بیه په امریکائی ډالرو
+41%	2.07	1.47	-2%	2.07	2.11	د یو کیلوگرام شیشه (بهرنی) بیه په امریکائی ډالرو
+16%	1.16	1.003	-6%	1.16	1.23	د یو کیلوگرام شیشه (وطنی) بیه په امریکائی ډالرو
-26%	0.87	1.173	-22%	0.87	1.11	د یو امبول سوسیکان (بهرنی) بیه په امریکائی ډالرو
+22%	0.73	0.60	-5%	0.73	0.77	د یو امبول سوسیکان (وطنی) بیه په امریکائی ډالرو
+2%	14.9	14.7	+1%	14.9	14.8	د یو دانه تاجیکي تابلیت کا بیه په امریکائی ډالرو
-19%	6.6	8.2	-15%	6.6	7.7	د یو دانه ابراني تابلیت کا بیه په امریکائی ډالرو
-17%	6.0	7.3	-3%	6.0	6.2	د یو دانه پاکستاني تابلیت کا بیه په امریکائی ډالرو
-12%	3.07	3.47	+1%	3.07	3.02	د یو دانه وطنی تابلیت کا بیه په امریکائی ډالرو

## ۲. سرلیک

د نشه یی توکو د بیو څخه څارنه په افغانستان کې اسلامي امارت د کورنیو چارو وزارت او د نشه یی توکو سره د مبارزې معینیت له خوا تر سره کېږي.

د نشه یی توکو د بیو راټولول او څارنه له ۱۳۷۳ هجري کال راپدېخوا په څو ټاکل شویو ولایتونو کې ترسره کېږي.

له (۲۵) ولایتونو څخه د تریاکو د بیو راټولول په اگست میاشت (۲۰۲۴) کال کې د نشه یی توکو د دقیقو بیو په اړه مالومات بڼي.

د نشه یی توکو د بیو راپورونه چې د سروې او تحلیل ریاست په کلبو راپورونو کې نشر کېږي مور ته د افغانستان د تریاکو اقتصاد په اړه مالومات راکوي او همدارنگه د نظارت پروسه ډیرد مشروع محصولاتو او کېمیاوي توکو (پریکرسر) باندې څرخي او په اوسنیو د بیو په راپورونو کې د ترکیبي او صنعتي نشه یی توکو یې هم شامل شوي دي.

همدارنگه د نویو څېړنو په ترڅ کې د ترکیبي (صنعتی) نشه یی توکو لکه خارجي شیشه، وطنی شیشه، خارجي سوسیگان، وطنی سوسیگان، تابلیت کا چي (ایرانی، تاجیکي، پاکستانی او وطنی) او د ۲۰۲۳ کال د سپتمبر میاشت څخه د اومان (ایفیدرا) بوټی بیه، چې د شیشې په تولید کې کارول کېږي هم پدې راپور کې شامل شوي دي.

### ۳. تریاک

#### ۳/۱ وچ تریاک

#### ۳,۱,۱ د وچو تریاکو بیه د پټي په سر

په افغانستان کې د وچو تریاکو بیه د پټي په سر د ۲۰۲۴ کال د اگست تر پای ۸۰۵ امریکایي ډالر محاسبه شوي دي. جولای میاشت کې یو کیلو وچ تریاک په ۸۴۲ ډالره وه چې د تیري میاشتي په پرتله یې ۴٪ کموالی پکې راغلي دي. همدارنګه د وچو تریاکو د بیه اوسط د ۲۰۲۴ کال اگست میاشت د ۲۰۲۳ کال اگست میاشتي په پرتله چې ۳۴۴ ډالره وه، ۱۳۴٪ زیروالی پکې راغلی دي.

۱. شکل: د وچو تریاکو د بیو اوسط د سیمې په سطح د پټي په سر د (جون ۲۰۰۴ - ۲۰۲۴ اگست) کلونو ترمنځ



۲. جدول: د یو کیلو وچ تریاکو د بیه اوسط د پټي په سر په ډالرو (۲۰۲۴ جولای تر ۲۰۲۴ اگست)

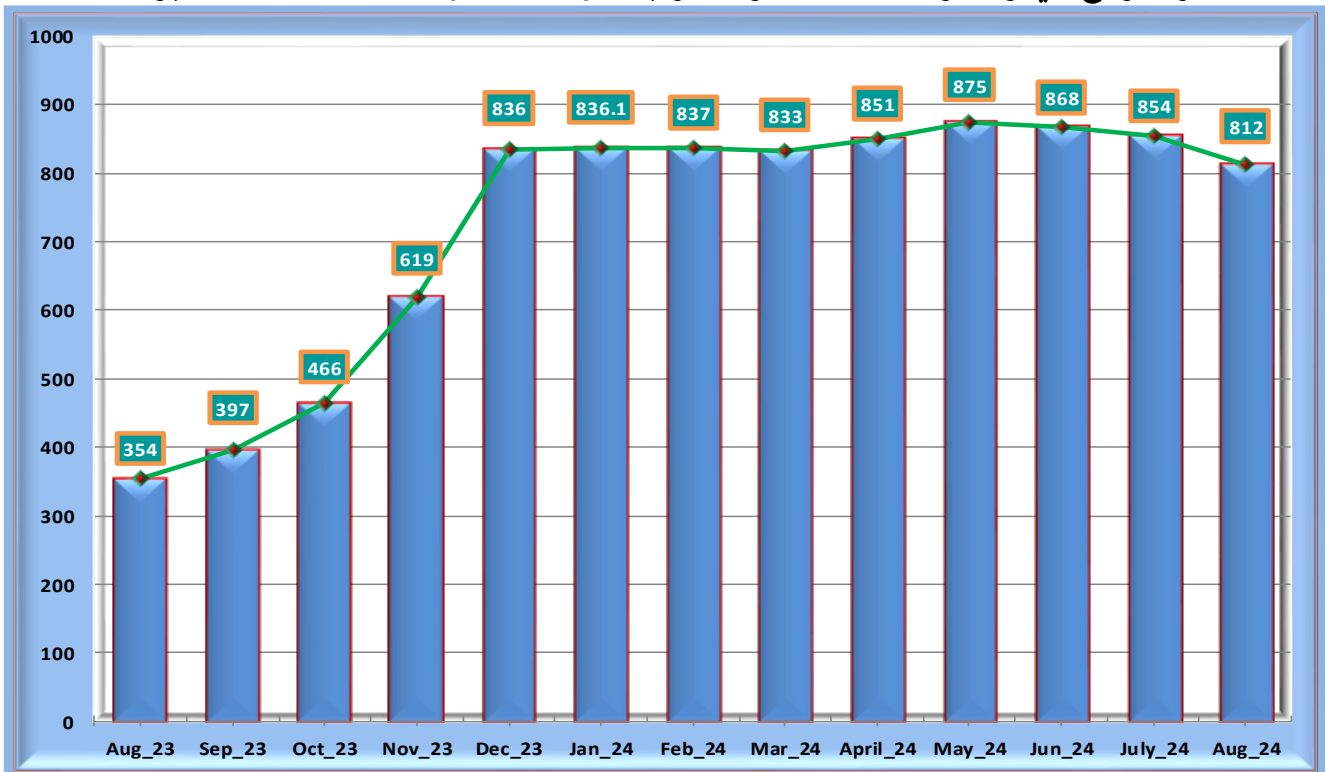
د بیو توپیر په (%)	د یو کیلو وچو تریاکو بیه په امریکایي ډالرو		سیمه
	اگست ۲۰۲۴	جولای ۲۰۲۴	
+0.2%	1207	1205	ختیځ زون (ننګرهار، لغمان او کنړ)
+0.4%	706	703	سویل زون (هلمند، کندهار، زابل، ارزګان او دایکندي)
-5%	938	992	لویدیځ زون (بادغیس، هرات، غور، فراه او نیمروز)
-21%	492	620	شمال لویدیځ زون (بدخشان، تخار او کندز)
-2%	624	635	شمال زون (بغلان، بلخ، فاریاب، سرپل، جوزجان اوسمنګان)
+5%	988	944	زون مرکز (کابل، غزني او کاپیسا)
-4%	805	842	اوسط

### ۳,۱,۲ د تجارانو تر منځ یی

د تجارانو له خوا د وچ تریاکو د بیو اوسط د ۲۰۲۴ کال اگست میاشت کې یو کیلو په ۸۱۲ امریکایي ډالره وه، د تیرې میاشتي په پرتله چې یو کیلو تریاک په ۸۵۴ ډالره وه ۵٪ کمیالی شوی. همدارنګه د وچو تریاکو یی د تجارانو له خوا د تیر کال یعنی ۲۰۲۳ اگست میاشت کې یو کیلو په ۳۵۴ امریکایي ډالره وه چې سرب کال ته ۱۳۰٪ ډیروالی شوی.

د وچو تریاکو بیه د تجارانو له خوا ۰,۴٪ په سویل زون، ۰,۲٪ په ختیځ زون کې ډیروالی او اما ۲۲٪ په شمال لویدیځ زون، ۵٪ په لویدیځ زون او ۲٪ په شمال زون کې کمیالی راغلی دی.

۲. شکل: د یو کیلو وچ تریاکو د بیو اوسط د تجارانو له خوا په ډالرو (۲۰۲۳ تر ۲۰۲۴) اگست میاشت پوری



۳. جدول: د یو کیلو وچ تریاکو د بیو اوسط د تجارانو له خوا په ډالرو له جولای تر اگست ۲۰۲۴ کال

د بیو توپیر په (%)	د یو کیلو وچو تریاکو بیه په امریکایي ډالرو		سیمه
	اگست 2024	جولای 2024	
+0.2%	1210	1208	ختیځ زون ( ننګرهار، لغمان او کپز)
+0.4%	710	707	سویل زون ( هلمند، کندهار، زابل، ارزګان او دایکندي)
-5%	964	1015	لویدیځ زون ( بادغیس، هرات، غور، فراه او نیمروز)
-22%	506	645	شمال لویدیځ زون ( بدخشان، تخار او کندز)
-2%	631	641	شمال زون ( بغلان، بلخ، فاریاب، سرپل، جوزجان او سمنګان)
-	-	-	زون مرکز ( کابل، غزنی او کاپیسا)
-5%	812	854	اوسط

### ۳/۲ وچ تریاک (چاینکې کبفیت)

۱،۲،۳ د پتی د سر یی

د کبفیت له نظره د وچو تریاکو په بیو کې بدلون په بیلا بیلو سیمو کې نه دي راغلې، په هلمند او بلخ ولایتونو کې د چاینکې په نوم د وچو تریاکو یو بل ډول چې په آزاده هوا کې له لنډ بل (رطوبت) څخه لری وي د پتی په سر او د تجارانو له خوا پیدا کېږي، چې قیمت یی یو کیلو ګرام په ۲۰۲۴ کال اګست میاشت کې په بلخ ولایت کې ۸۴۳ ډالره وه چې د جولای میاشت په پرتله چې ۸۹۵ ډالره وه ۶٪ کموالی پکې راغلې دي. همدارنګه د یو کیلو چاینکې وچو تریاکو بیه په اګست میاشت کې په هلمند ولایت کې ۹۶۴ ډالره وه چې د تیري میاشتي په پرتله چې یوه کیلو ګرام په ۹۳۲ ډالره وه ۳٪ ډیروالی ښيي.

#### ۴. جدول: د یو کیلو وچو چاینکې تریاکو د بیو اوسط د پتی په سر په امریکایي ډالرو

د بیو د سلنی توپیر (جولای- اګست)	هلمند		د بیو د سلنی توپیر (جولای- اګست)	بلخ		وچ تریاک (چاینکې)
	اګست 2024	جولای 2024		اګست 2024	جولای 2024	
+3%	964	932	+6%	843	895	د یو کیلو ګرام د پتی په سر په امریکایي ډالرو

۲،۲،۳ د تجارانو له خوا بیه

په بلخ ولایت کې د وچو تریاکو چاینکې کبفیت یو کیلو ګرام په ۲۰۲۴ کال اګست میاشت کې ۸۵۱ ډالرو ته رسیدلي وه چې د جولای میاشت په پرتله چې ۹۰۱ ډالره وه ۶٪ کموالی پکې راغلې ده. همدارنګه په هلمند ولایت کې یو کیلو ګرام وچ تریاک چاینکې کبفیت په اګست میاشت کې ۹۷۳ ډالرو وه چې د جولای میاشت په پرتله چې یوه کیلو ګرام په ۹۷۰ ډالره وه ۰،۳٪ ډیروالی ښيي.

#### ۵. جدول: یو کیلو ګرام وچ چاینکې تریاکو د بیو اوسط د تجار په سطح په امریکایي ډالرو

د بیو د سلنی توپیر (جولای- اګست)	هلمند		د بیو د سلنی توپیر (جولای- اګست)	بلخ		وچ تریاک (چاینکې)
	اګست 2024	جولای 2024		اګست 2024	جولای 2024	
+0.3%	973	970	-6%	851	901	د یو کیلو ګرام د تجار په سطح په امریکایي ډالرو

#### ۶. جدول: د وچ تریاکو د بیو اوسط د پتی په سر او د تجارانو له خوا په نورو پولې واحدونو

د بیو د سلنی توپیر (جولای- اګست) %	د بیو د سلنی توپیر (جولای- اګست) %	د یو کیلو ګرام وچ تریاکو بیه په محلی بیسو				د محلی بیسو واحد	سیمه
		اګست 2024		جولای 2024			
		د تجار په سر	د پتی په سر	د تجار په سر	د پتی په سر		
+0.4%	+0.4%	336,938	336,113	335,719	334,862	پاکستاني روپي	ختیځ زون (ننګرهار، لغمان او کونړ)
+1%	+1%	197,384	196,272	196,272	195,161	پاکستاني روپي	سویل زون (هلمند، کندهار، ارزګان، زابل او دایکنډی)
-8%	-8%	55,389	53,383	60,194	58,158	افغانی	لویدیځ زون (هرات، بادغیس او غور)*
-2%	-3%	49,697,378	48,802,619	50,696,094	50,319,211	ایراني تومان	لویدیځ زون (فراه او نیمروز)*
-22%	-21%	35,323	34,342	45,033	43,279	افغانی	شمال لویدیځ زون (بدخشان، کندوز او تخار)
-1%	-1%	44,094	43,658	44,613	44,165	افغانی	شمال زون (پغلان، بلخ، فاریاب، سرپل، جوزجان اوسمنګان)
-	+4%	-	69,050	-	66,267	افغانی	مرکز زون (کابل، غزنی او کاپیسا)

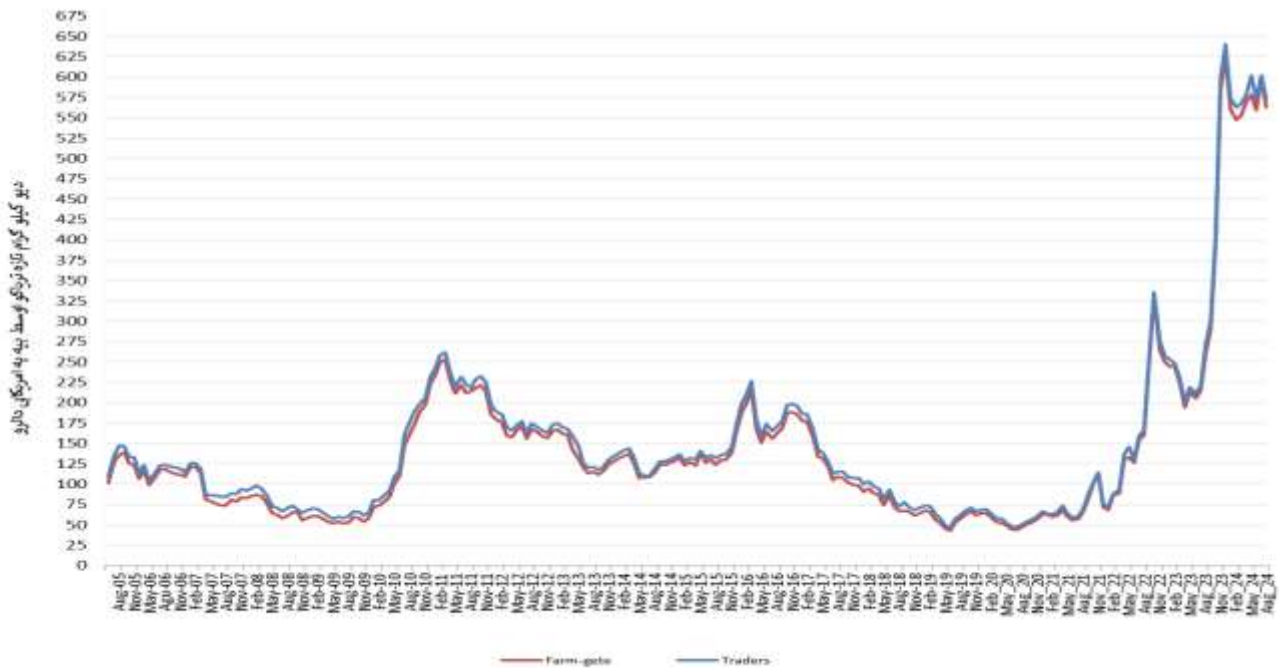
لویدیځ زون په دو واحدونو ویشل شوی ځکه د لویدیځ زون څخه یی د بیسو په دو واحدونو راځي.



۳/۳ تازه تریاک

د ۲۰۲۴ کال د اگست میاشت په ورستیو کې د تازه تریاکو محلی بیو کې ۶٪ کموالی راغلي دي چې په اگست میاشت کې یوه کیلوگرام تازه تریاک ۵۶۳ ډالر وه او په جولای میاشت کې ۵۹۸ ډالره د پټي په سر وه. د تجارانو له خوا د تازه تریاکو په بیو کې هم ۵٪ کموالی راغلي دي چې په جولای میاشت کې یوه کیلوگرام تازه تریاک په ۶۰۲ ډالره او په اگست میاشت کې ۵۷۳ ډالره وه.

۳ شکل: د یو کیلو تازه تریاکو د بیو اوسط د پټي په سر او د تجارانو له خوا په ډالرو (جون ۲۰۰۵ تر اگست ۲۰۲۴)



۷ جدول: د تازه تریاکو سیمیز نرخ د پټي په سر او د تجارانو له خوا په نورو محلي پیسو

د پیسو تغیر په فیصدي د تجارانو له خوا (جولای - اگست) %	د پیسو تغیر په فیصدي د پټي په سر (جولای - اگست) %	د یو کیلوگرام تازه تریاکو بیه په محلي پیسو				د محلي پیسو واحد	سیمه
		اگست 2024		جولای 2024			
		د تجار په سر	د پټي په سر	د تجار په سر	د پټي په سر		
-	-	-	-	-	-	پاکستاني روپي	ختیځ زون (ننگرهار، لغمان او کپړ)
+1%	+1%	166,093	163,992	164,982	162,887	پاکستاني روپي	سوېل زون (هلمند، کندهار، ارکان او زابل)
-6%	-12%	45,583	41,247	48,737	46,996	افغانی	لویدیځ زون (هرات، بادغیس او غور)*
-10%	-10%	32,377,025	31,845,557	35,960,442	35,468,816	ایراني تومان	لویدیځ زون (فراه او نیمروز)*
-8%	-10%	33,041	31,658	35,975	35,106	افغانی	شمال لویدیځ زون (بدخشان، کندوز او تخار)
-1%	-1%	37,153	36,706	37,574	37,111	افغانی	شمال زون (بغلان، بلخ، فاریاب، سرپل، جوزجان او سمنگان)
-	+5%	-	67,667	-	64,667	افغانی	مرکز زون (کابل، غزني او کاپیسا)

\* لویدیځ زون په دو واحدنو ویشل شوی ځکه د لویدیځ زون څخه یی د پیسو په دو واحدنو راځي.

### ۴. هیرویین

په افغانستان کې ډول ډول کبفیت لرونکې هیرویین پیدا کېږي چې سپین پوډر (بتن) په ننگرهار کې، سپین پوډر (بتن) لور کبفیت په کندهار او هلمند کې، سپین پوډر (بتن) لور او سپین پوډر (بتن) تیب کبفیت په بلخ او فاریاب ولایتونو کې، سپین پوډر (بتن) ۱۰۰٪ او سپین پوډر (کرستال ۶۰٪) په بدخشان، تخار او کندز ولایتونو کې پیدا کېږي. همدارنگه په هرات، فراه، نیمروز او بادغیس ولایتونو کې هم د افغانستان د لور یی لرونکې هیرویین موندل کېږي. او ارزانترین هیرویین چې یو کیلوگرام په ۳۷۴ ډالر دي په ننگرهار ولایت کې موندل کېږي چې د (خطه-۲) په نامه ده.

**یادونه:** دا څو میاشتې کېږي چې په شمال ختیځ زون کې، سپین پوډر (بتن) ۱۰۰٪ ندي موندل شوي، نو په لاندې جدول کې یې ځای خالي دي.

۸ جدول: د یو کیلوگرام مختلف ډوله هیرویینو نرخ په ډالرو په افغانستان کې (د ۲۰۲۳ اګست تر ۲۰۲۴ اګست)

ولایت	د هیرویینو ډولونه	اګست_23	سپتمبر_23	اکتوبر_23	نومبر_23	دسمبر_23	جنوری_24	فبروری_24	مارچ_24	م_24	جون_24	جولای_24	اګست_24	د قیمت بدلون (جولای-اګست) %
بدخشان	بتن (100)	-	-	-	-	-	-	-	11,000	-	11,554	11,230	10,769	-4%
بدخشان	سپین پوډر (کرستال) - 60%	4,201	4,823	4,547	4,932	9,634	10,313	9,538	9,534	11,122	10,020	8,050	7,475	-7%
تخار	بتن (100)	-	-	-	-	-	-	-	-	-	-	9,998	9,618	-4%
تخار	سپین پوډر (کرستال) - 60%	4,294	4,873	4,749	5,036	10,141	11,787	10,040	10,072	10,100	9,699	8,193	7,318	-11%
تخار	سپین پوډر (کرستال) - 40%	2,173	2,386	2,223	2,365	7,876	8,735	8,032	8,057	8,082	8,701	7,305	6,136	-16%
کنډز	سپین پوډر (کرستال) - 60%	4,481	5,178	4,901	5,242	11,140	12,734	10,542	10,575	9,823	9,628	8,308	7,017	-16%
ننگرهار	سپین پوډر (بتن)	1,109	1,148	1,218	1,467	5,653	6,334	6,387	8,202	8,574	8,632	8,689	8,735	+1%
ننگرهار	پهترین پوډر	558	577	620	771	5,236	5,473	5,518	7,015	7,409	7,469	7,501	7,945	+6%
ننگرهار	چره # 1	75	80	88	148	838	1,242	1,270	1,331	1,435	1,451	1,569	1,609	+3%
ننگرهار	چره # 2	61	64	74	103	642	700	583	630	681	745	759	808	+6%
ننگرهار	خطه # 1	53	56	63	95	178	287	322	342	386	439	450	478	+6%
ننگرهار	خطه # 2	42	44	49	81	143	201	233	252	281	342	353	374	+6%
فاریاب	سپین پوډر (بتن) لور کبفیت - 60%	4,018	4,327	4,653	5,715	5,740	5,571	5,816	6,271	6,761	6,016	6,086	6,002	-1.4%
فاریاب	سپین پوډر (بتن) تیب کبفیت - 40%	3,092	3,349	3,682	4,103	4,121	4,248	4,431	4,703	5,071	5,300	5,327	5,259	-1.3%
بلخ	سپین پوډر (بتن) لور کبفیت - 60%	3,847	4,147	4,519	5,423	5,593	5,255	5,962	6,263	6,604	6,880	6,876	6,805	-1%
بلخ	سپین پوډر (بتن) تیب کبفیت - 40%	2,654	2,962	3,305	3,884	4,097	4,097	4,506	4,982	5,340	5,447	5,543	5,504	-0.7%
بلخ	پهترین پوډر - 20%	1,339	1,597	1,780	2,081	2,179	2,222	2,496	2,705	2,810	2,867	3,008	2,959	-2%
هلمند	سپین پوډر (بتن) لور کبفیت	3,685	3,929	4,226	7,247	6,638	5,949	5,957	6,118	5,942	5,751	6,126	6,294	+3%
هلمند	سپین پوډر (بتن) تیب کبفیت	3,350	3,758	4,081	7,000	6,424	5,734	5,742	5,974	5,762	5,535	5,909	6,114	+3%
هلمند	سپین پوډر (کرستال) - 60%	6,700	6,970	7,440	10,905	10,456	8,709	8,721	8,277	8,102	8,267	8,648	8,811	+2%
هلمند	سپین پوډر (کرستال) - 40%	6,097	6,355	6,790	10,535	10,242	8,852	8,864	8,457	8,282	7,979	8,360	8,595	+3%
هلمند	مورفین	-	-	-	-	-	-	-	-	-	-	-	-	-
کندهار	سپین پوډر (بتن) لور کبفیت	3,618	3,758	4,081	7,282	6,638	5,949	5,957	6,082	5,942	5,751	6,126	6,294	+3%
کندهار	سپین پوډر (بتن) تیب کبفیت	3,250	3,553	3,828	7,035	6,424	5,734	5,742	5,830	5,762	5,535	5,909	6,114	+3%
کندهار	سپین پوډر (کرستال) - 60%	6,700	6,901	7,368	10,905	10,349	8,601	8,613	8,349	8,354	8,267	8,612	8,631	+0.2%
کندهار	سپین پوډر (کرستال) - 40%	6,030	6,491	6,934	10,570	10,099	8,709	8,721	8,457	8,210	7,979	8,288	8,415	+2%
کندهار	مورفین	-	-	-	-	-	-	-	-	-	-	-	-	-
بادغیس	سپین پوډر (کرستال) - 40%	2,191	2,252	2,422	2,640	2,752	3,438	3,988	4,098	4,005	4,065	4,011	4,038	+1%
هرات	سپین پوډر (کرستال) - 60%	3,104	3,710	4,845	4,841	6,954	6,876	6,896	7,256	7,237	7,132	7,248	6,874	-5%
هرات	سپین پوډر (کرستال) - 40%	2,678	3,020	3,668	5,134	6,084	6,034	6,038	6,047	6,324	5,206	5,085	4,941	-3%
هرات	پهترین پوډر	3,469	3,840	4,429	5,354	7,968	7,858	7,963	8,537	7,940	-	-	-	-
هرات	مورفین	3,165	3,384	3,599	3,814	5,940	5,823	-	-	-	-	-	-	-
فراه	سپین پوډر (کرستال) - 60%	3,408	3,775	4,637	5,721	7,823	7,717	6,924	6,972	7,870	6,989	6,876	5,639	-18%
فراه	سپین پوډر (کرستال) - 40%	3,651	3,983	5,122	6,161	8,692	9,121	8,690	8,893	6,464	5,848	6,052	6,444	+6%
فراه	مورفین	3,104	3,319	4,429	5,427	6,084	7,016	6,301	6,403	6,324	5,135	5,873	5,370	-9%
نیمروز	سپین پوډر (کرستال) - 60%	2,775	3,020	3,211	3,814	4,418	4,420	4,099	5,357	5,354	7,162	7,131	7,499	+5%
نیمروز	سپین پوډر (کرستال) - 40%	2,215	2,689	2,860	3,227	3,549	3,508	3,462	4,524	4,521	5,321	4,728	4,742	+0.3%
نیمروز	پهترین پوډر	3,773	3,840	4,083	5,134	5,795	6,314	6,190	-	-	-	-	-	-
نیمروز	مورفین	-	-	-	-	-	-	-	-	-	-	-	-	-

۹ جدول: د یو کیلو گرام مختلف ډوله هیروینو نرخ په نورو سیمیزو پیسو

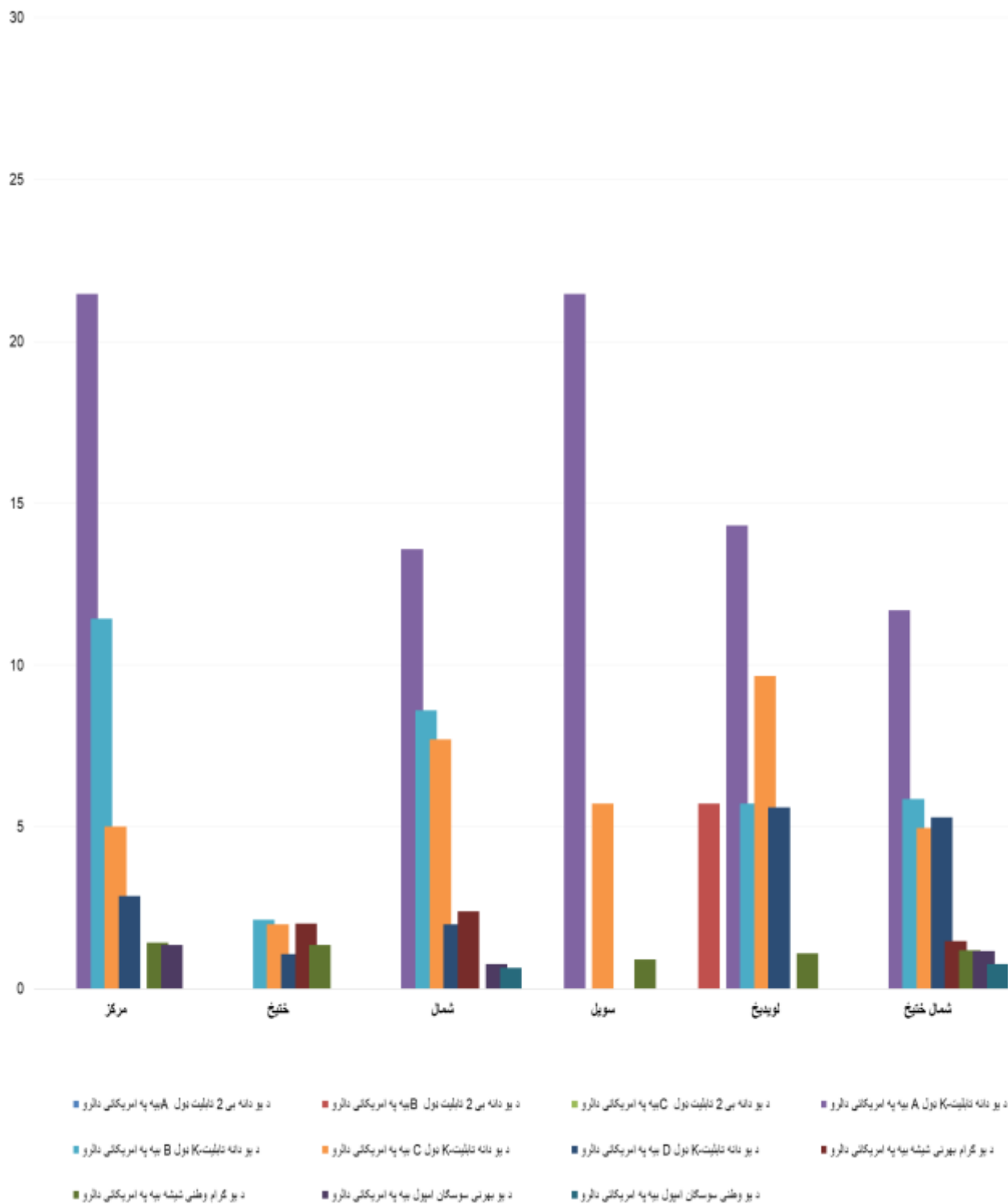
ولایت	د هیروینو ډولونه	سیمیز پیسو واحد	د یو کیلوگرام بیلابیل ډول هیروینو بیه په محلی پیسو واحدونو		په % بدلون
			اگست 2024	جولای 2024	
بدخشان	بتن (100)	افغانی	752,000	784,000	-4%
بدخشان	سپین پودر (کرستال) - 60%	افغانی	522,000	562,000	-7%
تخار	بتن (100)	افغانی	671,600	698,000	-4%
تخار	سپین پودر (کرستال) - 60%	افغانی	511,000	572,000	-11%
تخار	سپین پودر (کرستال) - 40%	افغانی	428,500	510,000	-16%
کندهار	سپین پودر (کرستال) - 60%	افغانی	490,000	580,000	-16%
ننګرهار	سپین پودر (بتن)	روبه پاکستانی	2,432,000	2,415,000	+0.7%
ننګرهار	بهرین پودر	روبه پاکستانی	2,212,000	2,085,000	+6%
ننګرهار	چره # 1	روبه پاکستانی	448,000	436,000	+3%
ننګرهار	چره # 2	روبه پاکستانی	225,000	211,000	+7%
ننګرهار	خطه # 1	روبه پاکستانی	133,000	125,000	+6%
ننګرهار	خطه # 2	روبه پاکستانی	104,000	98,000	+6%
فاریاب	سپین پودر (بتن) لور کیفیت - 60%	افغانی	420,000	425,000	-1.2%
فاریاب	سپین پودر (بتن) ټیټ کیفیت - 40%	افغانی	368,000	372,000	-1.1%
بلخ	سپین پودر (بتن) لور کیفیت - 60%	افغانی	476,000	480,000	-0.8%
بلخ	سپین پودر (بتن) ټیټ کیفیت - 40%	افغانی	385,000	387,000	-0.5%
بلخ	بهرین پودر - 20%	افغانی	207,000	210,000	-1.4%
هلمند	سپین پودر (بتن) لور کیفیت	دپاکستانی روبه	1,750,000	1,700,000	+3%
هلمند	سپین پودر (بتن) ټیټ کیفیت	دپاکستانی روبه	1,700,000	1,640,000	+4%
هلمند	سپین پودر (کرستال) - 60%	دپاکستانی روبه	2,450,000	2,400,000	+2%
هلمند	سپین پودر (کرستال) - 40%	دپاکستانی روبه	2,390,000	2,320,000	+3%
هلمند	مورفین	دپاکستانی روبه	-	-	-
کندهار	سپین پودر (بتن) لور کیفیت	دپاکستانی روبه	1,750,000	1,700,000	+3%
کندهار	سپین پودر (بتن) ټیټ کیفیت	دپاکستانی روبه	1,700,000	1,640,000	+4%
کندهار	سپین پودر (کرستال) - 60%	دپاکستانی روبه	2,400,000	2,390,000	+0.4%
کندهار	سپین پودر (کرستال) - 40%	دپاکستانی روبه	2,340,000	2,300,000	+2%
کندهار	مورفین	دپاکستانی روبه	-	-	-
بادغیس	سپین پودر (کرستال) - 40%	افغانی	282,000	280,000	+1%
هرات	سپین پودر (کرستال) - 60%	افغانی	480,000	506,000	-5%
هرات	سپین پودر (کرستال) - 40%	افغانی	345,000	355,000	-3%
هرات	بهرین پودر	افغانی	-	-	-
هرات	مورفین	افغانی	-	-	-
فراه	سپین پودر (کرستال) - 60%	افغانی	393,750	480,000	-18%
فراه	سپین پودر (کرستال) - 40%	افغانی	450,000	422,500	+7%
فراه	مورفین	افغانی	375,000	410,000	-9%
نیمروز	سپین پودر (کرستال) - 60%	افغانی	523,624	497,855	+5%
نیمروز	سپین پودر (کرستال) - 40%	افغانی	331,130	330,077	+0.3%
نیمروز	بهرین پودر	افغانی	-	-	-
نیمروز	مورفین	افغانی	-	-	-

۵. صنعتي نشه یی توکي

صنعتي نشه یی توکي چي له کيمياوي مادو څخه جوړيږي ډير خطرناک نشه یی توکي دي چي مصرف يي د انسان روغتيا ته ډير ضرر لري او استعمال يي د انسان د روږدي کېدو سبب کېږي. له بده مرغه په افغانستان کې د صنعتي نشه یی توکو مصرف کوونکي ځوانان دي ځکه چي د صنعتي نشه یی توکو موندنه اسانه او بيه يي لږ ده او دا نشه یی توکي په هر ځاي کې پيدا کېږي لکه د خرڅلاو مارکېټونو کې او همدرانگه په ځيني محفلونو کې پيدا کېږي. صنعتي نشه یی توکي روږدي کېدو سبب کېږي او کېدای شي د انسان روغتيا ته زیان ورسوي او د انسان ورځني ژوند باندې بد اغېزکوي. مت امفيتامين، تابلېټ کا او سوسيگان په هيواد کې موندل کېږي او مت امفيتامين په څو نومونو سره خرڅيږي چي شېشه نوم يي مشهور ده.



۴ شکل: د ډول ډول صنعتي نشه یی توکو یی په ډالرو ۲۰۲۴ کال اگست میاشت



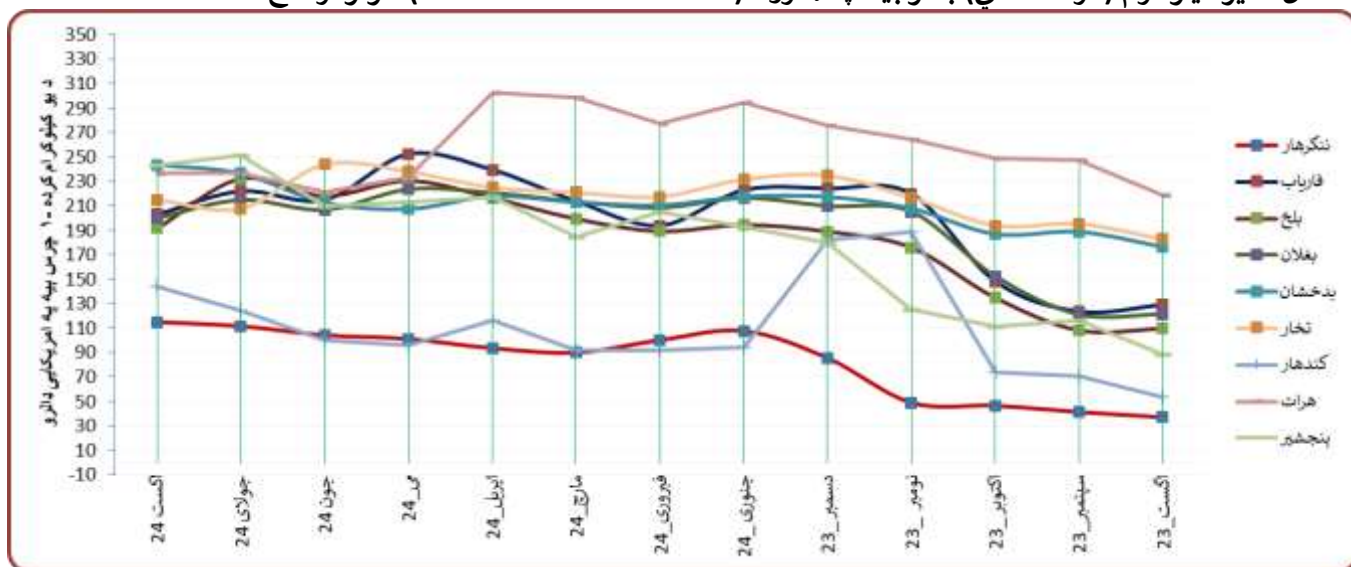
۶. چرس

په افغانستان کې درې ډول چرس موندل کيږي (گرده ۱، ۲، ۳) چې ترتيب سره عالي، متوسط او ښه دي. اول ډول چرس چې (شېرک) باندي مشهور دي د هيواد په بدخشان ولايت کې پيدا کيږي چې د سوچه والي له نظره لوړه بيه لري. او همدارنگه د نښه يي توکو سره د مبارزې معينيت د لابراتوار د معلوماتو له مخي په پنجشير ولايت کې هم چرس لوړ کيفيت لري. مخکې له دي د بلخ ولايت مشهور چرس چې (پتنوسي) په نوم ياديدل لوړه بيه يي درلوده مگر کله چې ورسره نور چرس گډ شول نو ارزش يي له لاس ورکړ.

۱۱ جدول: د يو کيلو گرام بنگو يي په افغانستان کې په ډالرو د ۲۰۲۴ کال د اگست مياشتي

ولایت	د بنگو د گردو دودونه	د بنگو دودونه	اگست_23	سپتمبر_23	اکتوبر_23	نومبر_23	دسمبر_23	جنوری_24	فبروری_24	مارچ_24	اپریل_24	مئی_24	جون_24	جولای_24	اگست_24	دېو توپیر (جولای-اگست) %
ننګرهار	گرده ۱-	۱۰	۳۷	۴۱	۴۷	۴۹	۸۶	۱۰۸	۱۰۰	۹۰	۹۴	۱۰۱	۱۰۴	۱۱۲	۱۱۵	+۳%
ننګرهار	گرده ۲-	۲۰	۳۳	۳۶	۳۹	۴۲	۶۴	۷۹	۷۲	۶۵	۶۸	۶۹	۷۲	۷۷	۷۹	+۲%
ننګرهار	گرده ۳-	۳۰	۱۹	۲۱	۲۵	۲۸	۴۳	۵۷	۵۴	۵۰	۵۲	۵۶	۵۴	۶۱	۶۸	+۱۲%
فاریاب	گرده ۱- (شېرک)	۱۰	۱۲۹	۱۲۴	۱۴۸	۲۲۰	۲۲۴	۲۲۳	۱۹۴	۲۱۴	۲۳۹	۲۵۲	۲۱۵	۲۲۲	۲۰۳	-۹%
فاریاب	گرده ۲- (مورچه جوشي)	۲۰	۱۰۳	۱۰۳	۱۲۱	۱۸۸	۱۷۶	۱۹۵	۱۶۶	۱۸۵	۲۰۴	۲۰۸	۱۸۶	۱۸۹	۱۷۱	-۹%
فاریاب	گرده ۳- (څاڅه)	۳۰	۷۳	۶۴	۸۱	۱۴۷	۱۵۹	۱۶۷	۱۳۸	۱۴۳	۱۶۲	۱۵۰	۱۳۵	۱۴۰	۱۳۱	-۶%
بلخ	گرده ۱- (پتنوسي)	۱۰	۱۱۰	۱۰۸	۱۳۵	۱۷۶	۱۸۹	۱۹۴	۱۸۹	۱۸۹	۲۱۶	۲۳۰	۲۱۸	۲۱۸	۱۹۲	-۱۷%
بلخ	گرده ۲- (مورچه جوشي)	۲۰	۸۵	۷۹	۹۴	۱۴۷	۱۶۷	۱۵۴	۱۷۱	۱۷۱	۱۹۰	۱۹۵	۱۸۲	۱۹۸	۱۵۳	-۲۳%
بلخ	گرده ۳- (څاڅه)	۳۰	۴۹	۴۱	۵۴	۱۱۶	۱۱۶	۱۳۹	۱۴۰	۱۴۲	۱۵۷	۱۷۲	۱۶۳	۱۷۵	۱۲۳	-۳۰%
بغلان	گرده ۱- (څاڅی)	۱۰	۱۲۱	۱۲۱	۱۵۲	۲۰۵	۲۱۰	۲۱۶	۲۰۹	۲۱۳	۲۲۱	۲۲۴	۲۰۷	۲۱۵	۲۰۰	-۷%
بغلان	گرده ۲- (مورچه جوشي)	۲۰	۹۷	۹۸	۱۲۰	۱۴۷	۱۵۲	۱۵۴	۱۴۶	۱۵۷	۱۷۳	۱۷۷	۱۶۰	۱۷۲	۱۵۷	-۹%
بغلان	گرده ۳- (څاڅه)	۳۰	۷۳	۶۸	۹۰	۱۱۶	۱۱۶	۱۱۹	۱۱۱	۱۲۱	۱۳۲	۱۳۴	۱۲۵	۱۳۹	۱۲۹	-۷%
بدخشان	گرده ۱- (شېرک)	۱۰	۱۷۶	۱۸۹	۱۸۷	۲۰۸	۲۱۷	۲۱۷	۲۱۰	۲۱۳	۲۱۸	۲۰۷	۲۱۳	۲۳۶	۲۴۳	+۳%
ننار	گرده ۱۰- (شېرک)	۱۰	۱۸۳	۱۹۵	۱۹۴	۲۱۷	۲۳۵	۲۳۲	۲۱۷	۲۲۱	۲۲۵	۲۳۸	۲۴۴	۲۰۸	۲۱۵	+۳%
کندهار	گرده ۱۰- (شېرک)	۱۰	۵۴	۷۱	۷۴	۱۸۹	۱۸۲	۹۴	۹۲	۹۲	۱۱۶	۹۶	۱۰۰	۱۲۴	۱۴۴	+۱۶%
کندهار	گرده ۲۰	۲۰	۳۰	۴۶	۴۸	۱۴۹	۱۴۳	۵۲	۴۹	۴۸	۵۲	۴۴	۴۸	۵۶	۷۶	+۳۵%
کندهار	گرده ۳۰	۳۰	-	-	-	-	-	-	-	-	-	-	-	-	-	-
هرات	گرده ۱۰- (شېرک)	۱۰	۲۱۹	۲۴۷	۲۴۹	۲۶۴	۲۷۵	۲۹۵	۲۷۷	۲۹۹	۳۰۲	۲۳۳	۲۳۶	۲۳۶	۲۱۵	-۹%
هرات	گرده ۲۰- (مورچه جوشي)	۲۰	۱۰۳	۱۱۱	۱۱۸	۱۲۳	۱۲۵	۱۲۶	۱۱۸	۱۳۵	۱۴۱	۱۵۵	۱۳۶	۱۴۳	۱۵۰	+۵%
پنجشير	گرده ۱۰- (پخته)	۱۰	۸۹	۱۱۶	۱۱۱	۱۲۵	۱۸۰	۱۹۳	۲۰۵	۲۱۷	۲۱۷	۲۱۳	۲۱۰	۲۵۱	۲۴۳	-۳%
پنجشير	گرده ۲۰- (خام)	۲۰	-	-	-	-	-	-	-	-	-	-	-	-	-	-

۵ شکل: د يو کيلو گرام (گرده-۱ عالي) بنگو بيه په ډالرو د (۲۰۲۳ اگست - ۲۰۲۴ اگست) کلونو تر منځ



۶ شکل: په هیواد کې د یو کیلوگرام بیلا بیلو ډولونو بنګو یی په ډالرو د اګست میاشت ۲۰۲۴ کال



۱۲ جدول: په هیواد کې د یو کیلوگرام بیلابیلو ډولونو چرس یی په سیمیزو پولې واحدنو (جولای - اګست ۲۰۲۴)

ولایت	د بنگ ډولونه	د پیسو واحد	د یو کیلو ګرام مختلف ډوله چرس قیمت په محلی پیسو		بدلون په %
			اګست 2024	جولای 2024	
ننگرهار	ګرده # 1	روپه پاکستانی	32,000	31,000	+3%
	ګرده # 2	روپه پاکستانی	22,000	21,500	+2%
	ګرده # 3	روپه پاکستانی	19,000	17,000	+12%
فاریاب	ګرده # 1 (شیرک)	افغانی	14,200	15,500	-8%
	ګرده # 2 (مورچه جوشی)	افغانی	12,000	13,200	-9%
	ګرده # 3 (خاکه)	افغانی	9,200	9,800	-6%
بلخ	ګرده # 1 (بطنوسی)	افغانی	13,400	16,200	-17%
	ګرده # 2 (مورچه جوشی)	افغانی	10,700	13,800	-22%
	ګرده # 3 (خاکه)	افغانی	8,600	12,200	-30%
بغلان	ګرده # 1 (چکی)	افغانی	14,000	15,000	-7%
	ګرده # 2 (مورچه جوشی)	افغانی	11,000	12,000	-8%
	ګرده # 3 (خاکه)	افغانی	9,000	9,700	-7%
بدخشان	ګرده # 1 (شیرک)	افغانی	17,000	16,500	+3%
تخار	ګرده # 1 (شیرک)	افغانی	15,000	14,500	+3%
کندهار	ګرده # 1 (شیرک)	روپه پاکستانی	40,000	34,444	+16%
	ګرده # 2	روپه پاکستانی	21,111	15,556	+36%
	ګرده # 3	روپه پاکستانی	-	-	-
هرات	ګرده # 1 (شیرک)	افغانی	15,000	16,500	-9%
	ګرده # 2 (مورچه جوشی)	افغانی	10,500	10,000	+5%
	ګرده # 1 (خام)	افغانی	17,000	17,500	-3%
پنجشیر	ګرده # 2 (پخته)	افغانی	-	-	-

۰۷. د چرسو او کوکنارو دانې

د چرسو او کوکنارو د دانو یی د هیواد له ۱۷ ولایتونو څخه راټولیري چې په لاندې جدول کې منظم شوي دي.

۱۳ جدول: د چرسو او کوکنارو د دانو یی په سیمیز د پیسو په واحدنو ( جولای - اگست) ۲۰۲۴

ولایت	د دانو ډولونه	د سیمیز پیسو واحد	د یو کیلو گرام د بنگو او کوکنارو د دانو یی		د بیو بدلون په %
			اگست 2024	جولای 2024	
بدخشان	د کوکنارو دانه (خشخاش)	افغانی	95	80	+19%
	د بنگو دانه	افغانی	55	50	+10%
تخار	د کوکنارو دانه (خشخاش)	افغانی	130	120	+8%
	د بنگو دانه	افغانی	80	80	0%
بلخ	د کوکنارو دانه (خشخاش)	افغانی	75	80	-6%
	د بنگو دانه	افغانی	70	70	0%
بغلان	د کوکنارو دانه (خشخاش)	افغانی	80	85	-6%
	د کوکنارو دانه (خشخاش)	افغانی	70	70	0%
فاریاب	د بنگو دانه	افغانی	120	130	-8%
	د کوکنارو دانه (خشخاش)	افغانی	75	80	-6%
هرات	د بنگو دانه	افغانی	100	100	0%
	د کوکنارو دانه (خشخاش)	افغانی	85	85	0%
فراه	د بنگو دانه	افغانی	130	150	-13%
	د کوکنارو دانه (خشخاش)	افغانی	85	80	+6%
هلمند	د کوکنارو دانه (خشخاش)	افغانی	73	70	+4%
	د کوکنارو دانه (خشخاش)	افغانی	53	50	+6%
کندهار	د بنگو دانه	افغانی	73	73	0%
	د کوکنارو دانه (خشخاش)	افغانی	53	53	0%
زابل	د بنگو دانه	افغانی	81	78	+4%
	د کوکنارو دانه (خشخاش)	افغانی	59	56	+5%
ارزگان	د بنگو دانه	افغانی	70	67	+4%
	د کوکنارو دانه (خشخاش)	افغانی	56	53	+5%
ننګرهار	د کوکنارو دانه (خشخاش)	پاکستاني کلداره	315	300	+5%
	د بنگو دانه	پاکستاني کلداره	180	170	+6%
کټر	د کوکنارو دانه (خشخاش)	پاکستاني کلداره	-	-	-
	د بنگو دانه	پاکستاني کلداره	-	-	-
لغمان	د کوکنارو دانه (خشخاش)	پاکستاني کلداره	180	180	0%
	د بنگو دانه	پاکستاني کلداره	125	120	+4%
کابل	د کوکنارو دانه (خشخاش)	افغانی	180	170	+6%
	د بنگو دانه	افغانی	-	-	-
غزني	د کوکنارو دانه (خشخاش)	افغانی	-	-	-
کاپیسا	د کوکنارو دانه (خشخاش)	افغانی	130	150	-13%

۱۴ جدول: د یو کیلو گرام چرسو او کوکنارو دانو بیه په ډالرو ( اگست ۲۰۲۳ تر اگست ۲۰۲۴ )

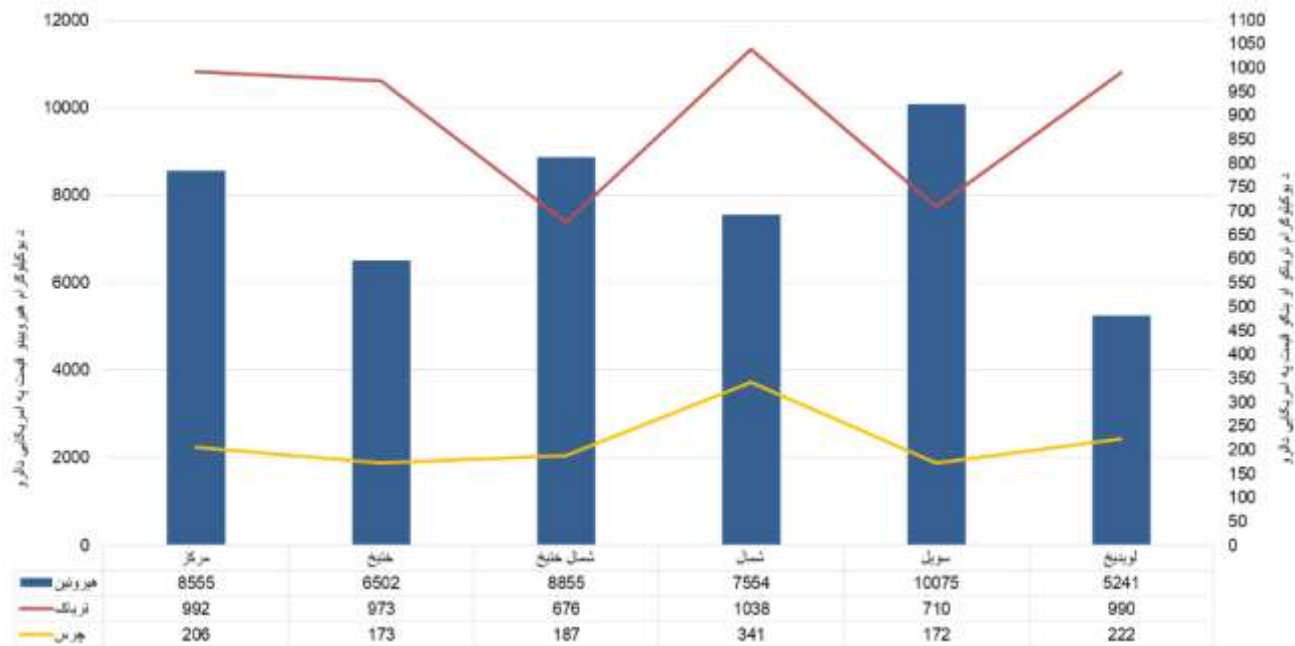
د دانو ډولونه	اگست_23	سپتمبر_23	اکتوبر_23	نومبر_23	دسمبر_23	جنوری_24	فبروری_24	مارچ_24	اپریل_24	می_24	جون_24	جولای_24	اگست_24	زیاتوالی/کوالی (%)
د بنگو دانه	0.882	0.923	0.929	0.924	0.933	1.105	1.016	0.980	1.105	1.054	0.920	0.882	0.900	+2%
د کوکنارو دانه (خشخاش)	1.314	1.336	1.442	1.417	1.603	1.978	1.669	1.659	1.679	1.553	1.468	1.407	1.408	+0.03%



۸. د هیروینو، تریاکو او چرس یی د مصرف کوونکو په سطح

د هیروینو، تریاکو او بنګو یی د مصرف کوونکو په سطح د هیواد له بیلابیلو سیمو څخه راټول شوي دي چې د نشه یی توکو کبفیت د سیمو تر منځ توپیر کوي.

۷. شکل: د هیروینو، تریاکو او بنګو د بیو سیمیز اوسط د مصرف کوونکو په سطح په ډالرو ۲۰۲۴ کال اګست



۱۵ جدول: د هیروینو، تریاکو او چرسو د بیو اوسط د مصرف کوونکو په سطح په ډالرو ۲۰۲۴ کال اګست

د نشه یی توکو ډولونه	د یو کیلوګرام بیه په اوسط ډول په امریکایي ډالرو													
	اګست_23	سپتمبر_23	اکتوبر_23	نومبر_23	دسمبر_23	جنوری_24	فبروری_24	مارچ_24	اپریل_24	می_24	جون_24	جولای_24	اګست_24	دقیمت بدلون (جولای - اګست) %
هیروین	3,782	4,413	4,463	5,605	7,997	7,150	7,624	7,427	8,016	7,500	7,398	8,220	8,016	-2%
تریاک	413	456	496	592	1,502	850	812	867	896	885	871	954	922	-3%
چرس	136	148	165	216	264	214	214	210	226	224	217	226	224	-1%

۹. د اسټیک انهایدرايد(تیزابونو) بیه

۱۶ جدول: په افغانستان کې د یو لیتر اسټیک انهایدرايد بیه په ډالرو ۲۰۲۳ تر ۲۰۲۴ اګست میاشتو تر منځ

د اسټیک انهایدرايد(تیزابونو) ډولونه	د اسټیک انهایدرايد بیه په ډالرو													
	اګست_23	سپتمبر_23	اکتوبر_23	نومبر_23	دسمبر_23	جنوری_24	فبروری_24	مارچ_24	اپریل_24	می_24	جون_24	جولای_24	اګست_24	زیاتوالی/کموالی (%)
اسټیک انهایدرايد - *A (جرمنی)	159	160	178	191	182	243	232	245	255	223	204	210	207	-2%
اسټیک انهایدرايد - *B (جاپانی)	-	-	-	-	-	-	-	-	-	-	-	-	-	-
اسټیک انهایدرايد - *C (هندي)	58	66	72	91	143	122	119	126	133	145	155	159	166	+5%
اسټیک انهایدرايد - *D (پاکستاني)	55	57	61	88	136	104	90	72	77	80	152	156.2	161.6	+3%
اسټیک انهایدرايد - *E (چيني)	169	168	179	182	203	203	193	199	206	204	198	199	194	-2%
اسټیک انهایدرايد - *F (ایراني)	81	85	92	108	116	131	134	103	105	109	96	114	112	-1%

۱۰. د اومان بیه

Ephedra (اومان) یو ټیټ تل زرغون بوټی دی ، د کوچنیو ټوټو پاڼو سره. دا په چین او هند هیواد کې د زکام، تبه ، سر درد، ټوخی او نورو درملنو لپاره د درملو اوږد تاریخ لری. افیدرا ډیری ډولونه کېمیایوی افدرین لری. دا په متحده ایالاتو کې منع دي.

په کومو هیوادونو کې پیدا کېږی؟

سوېلی اروپا، شمالی افریقا څخه تر آسیا پوری او همدارنگه د شمالی سوېلی امریکا په غرونو کې موندل کېږی، افیدرا (اومان) معمولا د وچو او صحرايي سیمو نباتات دي.

اومان په طبیعی ډول د افغانستان په بیلا بیلو زونونو کې هم موندل کېږی او د مت امفیتامین (شیشې) په تولید کې کارول کېږی. د ۲۰۲۳ کال سپتمبر میاشتی څخه، د مخدره توکو سره د مبارزی معینیت د اومان نرخ هم د مخدره توکو میاشتنی نرخ په راپور کې شامل کړو.

۱۷ جدول: په افغانستان کې د اومان د یوکیلو گرام اوسط بیه په امریکایی ډالرو د ۲۰۲۴ جولای څخه تر ۲۰۲۴ اگست پوری

دیو کیلو گرام د "اومان" اوسط نرخ د زون په سطح په امریکایی ډالرو			
د بیو توپیر په سلنه	اگست_24	جولای_24	سیمه
-6%	0.73	0.77	شمال
+5%	0.78	0.74	شمال ختیځ
-2%	1.28	1.31	لویدیځ
+2%	0.88	0.86	مرکز
+29%	1.45	1.13	سوېل
+6%	1.07	1.01	ختیځ
+9%	1.051	0.96	د افغانستان په سطح اوسط نرخونه

۱۱. مشروع محصولات

مشروع نباتات لکه ( غنم، پنبه، زعفران، بهرنی وریجی، وطنی وریجی ) یې چې د هیواد له ۷ ولایتونو څخه را ټول شوي دي په لاندي جدول کې لیدي شي.

۱۸ جدول: د غنم، پنبه، زعفران، بهرنی وریجی، وطنی وریجی یې په افغانستان کې په محلی پیسو ۲۰۲۴ کال اگست میاشت

ولایت	د نباتاتو ډول	دیو کیلوگرام قیمت په پاکستانی کداریو	دیو کیلوگرام قیمت په افغانیو	دیو کیلوگرام قیمت په امریکائی ډالرو
ننګرهار	غنم	-	25	0.4
ننګرهار	پنبه	-	100	1.4
ننګرهار	خارجی وریجی	-	110	1.6
ننګرهار	وطنی وریجی	-	46	0.7
بلخ	غنم	-	18	0.3
بلخ	پنبه	-	90	1.3
بلخ	خارجی وریجی	-	90	1.3
بلخ	وطنی وریجی	-	50	0.7
بدخشان	غنم	-	22	0.3
بدخشان	خارجی وریجی	-	104	1.5
بدخشان	وطنی وریجی	-	104	1.0
تخار	غنم	-	67	0.3
تخار	خارجی وریجی	-	100	1.4
تخار	وطنی وریجی	-	59	0.8
هلمند	غنم	-	22	0.3
هلمند	پنبه	-	127	1.8
هلمند	خارجی وریجی	-	74	1.1
کندهار	غنم	-	24	0.3
کندهار	پنبه	-	132	1.9
کندهار	خارجی وریجی	-	73	1.0
هرات	غنم	-	16	0.2
هرات	پنبه	-	170	2.4
هرات	زعفران	-	124000	1776
هرات	خارجی وریجی	-	80	1.1
هرات	وطنی وریجی	-	60	0.9

۱۹ جدول: د غنم، پنبه، زعفران، بهرنی وریجی، وطنی وریجی د بیو اوسط په افغانستان کې په ډالرو ۲۰۲۴ کال اگست میاشت

د مشروع نباتاتو ډولونه	اگست_23	سپتمبر_23	اکتوبر_23	نومبر_23	دسمبر_23	جنوری_24	فبروری_24	مارچ_24	اپریل_24	می_24	جون_24	جولای_24	اگست_24	زیاتوالی/کموالی (%)
غنم	0.36	0.36	0.40	0.41	0.40	0.40	0.43	0.46	0.38	0.33	0.31	0.29	0.30	+5%
پنبه	1.97	1.97	2.07	2.13	2.07	1.93	1.88	1.88	1.94	1.84	1.77	1.79	1.77	-1%
زعفران	852	852	911	969	1100	1014	982	1108	1736	1714	1668	1655	1776	+7%
خارجی وریجی	1.42	1.42	1.51	1.50	1.56	1.51	1.64	1.53	1.55	1.46	1.42	1.36	1.29	-5%
وطنی وریجی	0.81	0.81	0.84	0.82	0.88	0.95	0.98	1.10	0.96	0.87	0.85	0.79	0.81	+3%

## ۱۲. د روانې میاشتی د نرخونو د لوړیدو او ټیټدو لاملونه

### د ټولو مخدره توکو د لوړیدو لاملونه:

- ❖ د تریاکو او چرسو د کښت، دنشه یی توکو د تولید، استعمال او قاچاق د منع په اړه د امیرالمومنین حفظه الله د فرمان تطبیق.
- ❖ د مخدره توکو د فعالیتونو د ډولونو لپاره د ځانګړو جزا د ټاکلو په اړه د متحد المال نمبر (۱۳) او (۳۲) مادې تصویب او خپرول.
- ❖ د کوکنارو د کښت او د مخدره موادو د پروسس د فابریکو ویجاړول.
- ❖ د کوکنارو او چرسو د کښت د مخنیوي او د هغه د کروندو له منځه وړلو په اړه د افغانستان د اسلامي امارت د چارواکو قاطع اراده.
- ❖ د مخدره توکو د ذخیره کولو بازارونو ترتیب کېدو کول او د مخدره توکو ذخیره کمول.
- ❖ د مخدره توکو کارولو لپاره د محلي، سیمه ایزو او نړیوالو غوښتنو شتون.
- ❖ د نشه یی توکو د قاچاق وړونکو تعقیبول.

### د نشه یی توکو د هرې برخې د لوړیدو او ټیټدو لاملونه

#### لومړئ برخه تریاک:

د افغانستان په کچه د تریاکو په بیه کې بدلون: د تیرې میاشتی په پرتله د افغانستان په کچه د وچو تریاکو اوسط بیه د پتی په سر او سوداګرو په کچه په ترتیب سره ۴٪ او ۵٪ راتپته شوې ده او همدارنګه د تازه تریاکو بیه د پتی په سر او د سوداګرو په کچه هم په ترتیب سره ۶٪ او ۵٪ راتپته شوی د تریاکو د بیه د راتپتدو اصلي لامل د هیواد په شمال ختیځ زون کې د قاچاق وړونکو نیول، له ښارونو څخه د نشه یی توکو د روږدو کسانو راټولول دي.

#### د زونونو په کچه د تریاکو په بیه کې بدلون:

- په لوېدیځ زون کې د تریاکو بیه د تیرې یوې میاشتی په پرتله راتپته شوې ده، چې لامل یې د قانون پلی کیدل، د پیروډونکو کموالی او د تازه تریاکو د عرضې ډیرېدل دي، او له بلې خوا په غور ولایت کې د شیشې د تولید فابریکې فعالیت لری چې د نشه یی توکو د سوداګرو پام یې د تریاکو او هیروینو له تولید څخه د شیشې تولید ته اړولی دی.
- په شمال ختیځ زون کې د تریاکو بیه ۲۱٪ راتپته شوې، چې عمده لامل یې د نشه یی توکو د قاچاق وړونکو نیول دی.
- په ختیځ زون کې د تیرې میاشتی په پرتله د تریاکو په بیه کې د پام وړ بدلون نه دی راغلی.
- په شمال زون کې د تریاکو بیه د تیرې میاشتی په پرتله ۲٪ لوړه شوې ده، چې لامل یې د تریاکو د فصل د ټولولو د موسم ختمیدل او د تریاکو د پیر او پلور کنټرول دی.
- په مرکز زون کې د تریاکو بیه د تیرې میاشتی په پرتله ۵٪ لوړه شوی، چې لامل یې په کابل او غزنی ولایت کې د تریاکو د بیه لوړوالی دی، که څه هم په شمال ختیځ زون کې د اپینو د بیه د راتپتدو سره په کاپیسا ولایت کې د تریاکو بیه راتپته شوې ده خو د نرخونو دغه کمښت په کابل او غزنی کې د نرخونو پر لوړوالی کوم اغیز نه دی کړی.
- په سویل زون کې د تیرې میاشتی په پرتله د تریاکو په بیه کې د پام وړ بدلون نه دی راغلی.

**دوهمه برخه هیروین:** دا چې هیروین له تریاکو څخه جوړیږي، نو د افغانستان په کچه د تریاکو په اوسط نرخ کې عمومي کموالی د هیروینو د یوې د کمښت لامله دی. خو د ساحوی معلوماتو له مخې، په هیروینو کې یو بل ډول ماده (د هیروینو دوا په نوم) اضافه کېږي چې لامله یې د هیروینو کیفیت او قیمت کمیږي.

**دریمه برخه چرس:** د چرسو بیه د تېرې یوې میاشتې په پرتله په ختیځ او شمال ختیځ زون کې د چرسو د تخریب له امله لوړه شوې، خو په شمال، لویديځ او مرکز زون کې د تېرې یوې میاشتې په پرتله لوړه شوی ده، چې لامل یې د نشه یی توکو د روردو کسانو راټولول او بل لامل یې د چرسو د پیر او پلور کنټرول دی.

**څلورمه برخه صنعتي نشه یی توکي:** زموږ د تحلیل له مخې، صنعتي مخدره توکي تر ډیره د معتادینو لخوا کارول کېږي؛ نو په همدې اساس ویلای شو چې، د صنعتي مخدره توکو د بیو ټیټوالی د روردو کسانو د راټولولو له امله دی، ځکه چې اصلي غوښتونکي د بنارونو په کچه کم شوي دي. د ځینو صنعتي درملو، لکه د ټابلیټ k د ټولو ډولونو د بیو لوړوالی او د ټابلیټ k د تولید د فابریکو د ویجاړیدو لامل د افغانستان د اسلامي امارت د فعالو ځواکونو او چارواکو له خوا د پلور او د ښه سرحدي کنټرول په پایله کې هیواد ته د یاد شوی درملو د داخلیدو مخنیوی دی.

### ۱۳. یادښتونه، ستونزي او وړاندیزونه

اساس: دغه تحلیلي راپور په هغو ولایتونو کې چې کوکنار، چرس او زعفران په کې کرل کېږي، د مخدره موادو د میاشتنی نرخ پر اساس جوړ شوی دي. په دې راپور کې د زعفرانو سریره غنم، پنبه، وارداتي وریجې او کورني وریجې هم شاملې دي.

#### د موضوع شرح:

- ❖ ټولو ته څرگنده ده چې زموږ په هېواد کې له ډېرو کلونو راهیسې د کوکنارو او چرسو کښت او تولید او د بېلابېلو نشه یی توکو کارول ډیر شتون درلود او شاوخوا څلور میلیونه هېوادوال چې ځوانان، ماشومان، نارینه او ښځې پکې شامل دي په هر ډول نشه یی توکو روږدي وو، خو له نیکه مرغه د افغانستان اسلامي امارت له بریالیتوب وروسته په هېواد کې د کوکنارو کښت، د تریاکو تولید، د چرسو کښت او د بېلابېلو نشه یی توکو په استعمال کې د پام وړ کموالی راغلی دي.
- ❖ سرکال په هېواد کې د کوکنارو او چرسو د کروندو له منځه وړل په جدي توګه روان دي او په دې برخه کې د نشه یی توکو پر وړاندې د مبارزې معینیت پولیس ښی پایلی لری. د مخدره توکو سره د مبارزې د سروې او تحلیل ریاست د کوکنارو د کښت او تولید د ارقامو، د مخدره موادو د لابراتوارونو موقعیت، د مخدره موادو قاچاق او نورو سروې ګانو د ترلاسه کولو لپاره مختلفې سروې ترسره کوی.
- ❖ دا سروې چې پرله پسې له ۲۱ کلونو راهیسې ترسره کېږي، د نشه یی توکو د ټولو ډولونو د بیو د څارنې سروې ده، د دې سروې تحلیلي راپور هره میاشت د افغانستان په کچه، ترتیب او پایلې په رسمي توګه باصلاحیته چارواکو ته وړاندې کېږي.
- ❖ طبیعي خبره ده چې له نشه یی توکو سره د هر اړخیزې مبارزې په اړه د افغانستان د اسلامي امارت د عالي مقام د فرمان له صادريدو وروسته په افغانستان کې د کوکنارو او چرسو کښت کې د پام وړ کموالی راغلي دي.
- ❖ له بلې خوا د تولید کموالی د تریاکو او چرسو د عرضې د کمیدو لامل شوی دی. اقتصادي نظریات ښيي چې د محصول په عرضه کې کښت، که تقاضا ثابته وي، د محصول په بیه کې د پام وړ زیاتوالی لامل کېږي. دا په داسې حال کې ده چې د افغانستان د اسلامي امارت د عالي مقام د فرمان له صادريدو وروسته د تریاکو، چرسو او هر ډول صنعتي نشه یی توکو (ټابلیټ کا، شیشه اوسوسیګان) لوړې شوې دي. د نرخونو زیاتوالی به تر هغه وخته پورې وي ترڅو چې په افغانستان کې د کوکنارو او چرسو کښت او تولید کم وی.

#### ستونزي او مشکلات:

#### وړاندیزونه:

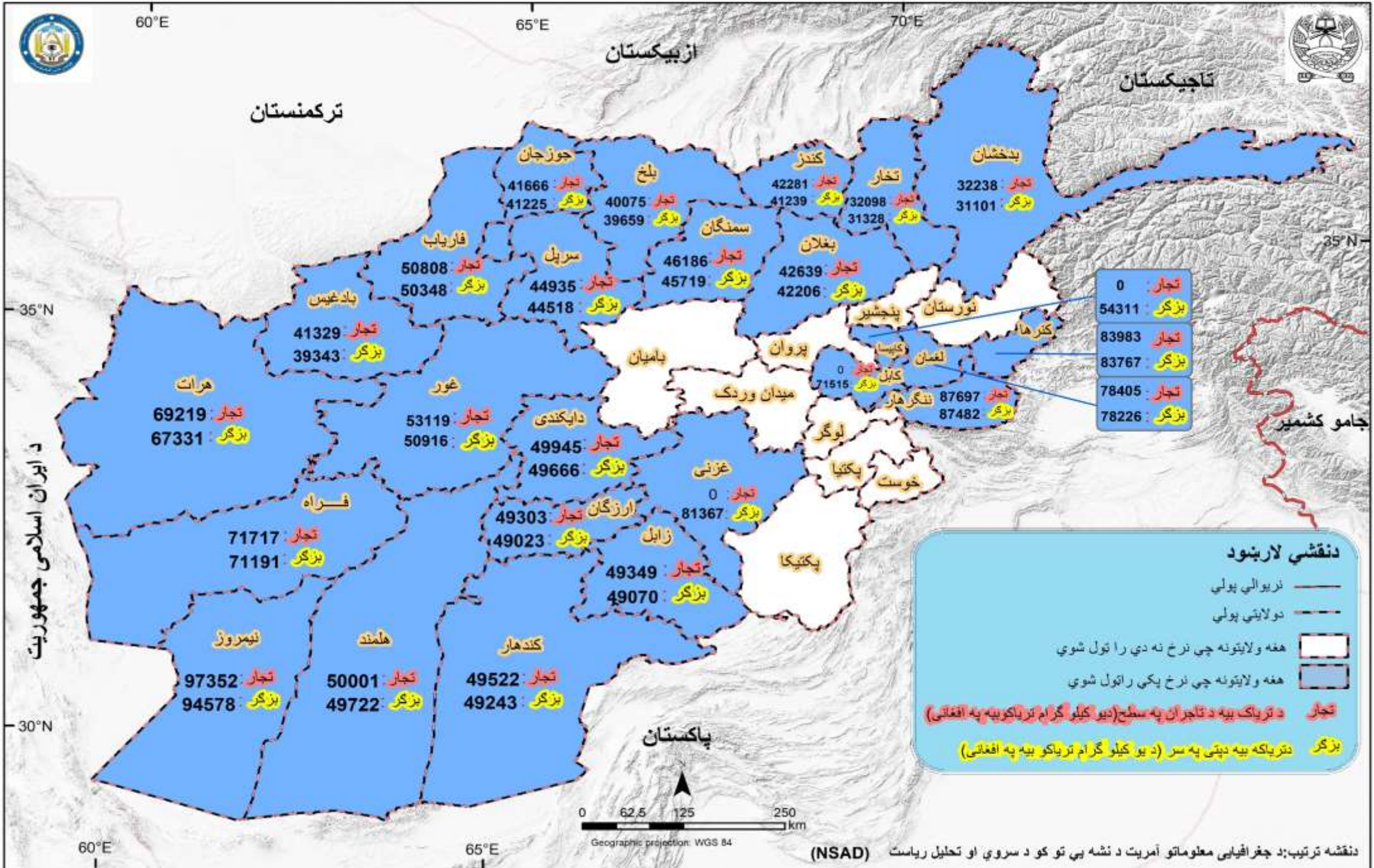
## ۱۴. میتودلوژي/کرنلاره

- یې د هرې میاشتي په وروستي اوونې کې له ۲۰ کسه بزگرانو او په همدې شمیر تجارانو څخه د نشه یی توکو د سروې او تحلیل ریاست د مسلکې کارمندانو له خوا راټولېږي.
- د تریاکو بیه د افغانستان د ۳۴ ولایتونو له جملې څخه یواځې له ۲۵ ولایتونو لکه بدخشان، بغلان، بادغیس، بلخ، فراه، فاریاب، غور، هلمند، هرات، کندهار، کنړ، کندز، لغمان، ننگرهار، نیمروز، ارزگان، تخار، سرپل، سمنگان، جوزجان او زابل د پټي په سر او تجارانو څخه راټولېږي.
- د هېروینو او مورفینو بیه د هیواد له ۱۲ ولایتونو لکه: بدخشان، تخار، کندز، بلخ، فاریاب، بادغیس، هلمند، کندهار، ننگرهار، هرات، نیمروز او فراه څخه راټولېږي او د بنگو یې بیا د هیواد له ۸ ولایتونو لکه بدخشان، بلخ، هرات، ننگرهار، کندهار او تخارڅخه راټولېږي. او همدارنگه د بنگو (پطنوسی) کرده په بلخ ولایت کې یو نوي کرده ده چې په ۲۰۲۱ جنوري میاشت کې یې راپور راغلې دي.
- د مشروع نباتاتو یې لکه غنم، زعفران، پنبه، وارداتي او وطني وریجې د هیواد له اوولایتونو څخه راټولېږي او په دې راپور کې نشر کېږي.
- د کوکنارو او بنگو د دانو او همدارنگه د استیک انهایدرايد د ډولونو یې په دې راپور کې شاملې دي.
- د نشه یی توکو یې په سیمیز او محلي پیسو باندي هم تحلیل او څیړل شوي دي یواځې په لودیځ زون کې یې په دوو د پیسو په ډولونو باندي محاسبه شوي او په دې راپور کې نشر شوي دي. یې له بیلابیلو سیمو څخه راټولې شوي دي چې د پیسو واحد یې هم توپیر کوي لکه په ختیځ کې (کنړ، لغمان، ننگرهار) او سویل کې لکه (کندهار، هلمند، ارزگان، او زابل) په پاکستانې کدارو راپور راټول شوي دي، همدارنگه په شمال او شمالشرق زونونو کې په افغاني راپور راټول شوي دي، لودیځ زون کې یې په دوه ډوله دي هلته په افغاني او ایراني تومن باندي راپور راټول شوي ده. همدارنگه د پیسو تبدیل په امریکایي ډالرو باندي له مشهور سایت ( او این ډا . کام) څخه کټه اخستل شوي ده.
- د صنعتي نشه یی توکو لکه ( مت امفیتامین، سوسیکان، تابلیت کا) د هیواد په شپږو زونونو کې په ډالرو راټول شوي دي چې لاندې ولایتونه پکې شامل دي. کابل، ننگرهار، لغمان، کنړ، فاریاب، جوزجان، سرپل، بلخ، سمنگان، بغلان، هلمند، کندهار، زابل، بادغیس، هرات، غور، فراه، نیمروز، بدخشان، تخار، او کندز.
- مت امفیتامین په هیواد کې په څو نومونو سره یادیږي چې مشهور یې شیشه ده.
- د نشه یی توکو سره د مبارزې د سروې او تحلیل ریاست د مخدره توکو د یې سروې په لیست کې د ایفیدرا (اومان) بوټي قیمت سروې هم شامله کړی ده.

## ۲۰. جدول: د وچ او تازه تریاکو د بیو اخیستلو څخه لیدنی شمیر

د هغه ولایتونو شمیر چی نرخونه تری راټول شوی دي	د نظارت او لیدنی شمیر		د تریاکو ډولونه
	د تجارانو له خوا بیه	د پټي د سر بیه	
۲۵	۱۷۱	۱۷۴	وچ تریاک
۲۱	۱۱۴	۱۱۷	تازه تریاک

# په هیواد کې د تریاکو بیه ددهقان او تجار په سطح داگست میاشت 2024 کال



پاکستان

0 62.5 125 250 km

Geographic projection: WGS 84

(NSAD) د نقشه ترتیب: د جغرافیایی معلوماتو آمریت د نشه یی توکو د سروی او تحلیل ریاست





د افغانستان اسلامي امارت  
د کورنیو چارو وزارت  
د نښه یي توکو پر وړاندې د مبارزې معینیت  
ملکي معاونیت  
د نښه یي توکو د سروې او تحلیل ریاست



