



د افغانستان اسلامي امارت
د کورنیو چارو وزارت
د نښه یي توکو پر وړاندې دمبارزې معینیت
ملکي معاونیت
د نښه یي توکو د سروې او تحلیل ریاست



په افغانستان کې د نښه یي توکو د بیود څارنې میاشتني راپور



میاشت: اسد ۱۴۰۳ (جولای ۲۰۲۴)

د مطالبو لړلیک

صفحه

۳	۱. مهمې موندنې.....
۳	۱/۱ د نشه یی توکو د بیو حال.....
۴	۲. پیلامه.....
۵	۳. تریاک.....
۵	۳/۱ وچ تریاک.....
۵	۳/۱/۱ د وچو تریاکو بیه د پټې په سر.....
۶	۳/۱/۲ د تجارانو ترمنځ یې.....
۷	۳/۲ وچ تریاک (چاینکې کبفیت).....
۷	۱/۲/۳ د پټې د سر یې.....
۷	۲/۲/۳ د تجارانو له خوا بیه.....
۸	۳/۳ تازه تریاک.....
۹	۴. هیروین.....
۱۰	۵. صنعتي نشه یی توکي.....
۱۳	۶. چرس.....
۱۵	۷. د چرسو او کوکنارو دانی.....
۱۶	۸. د هیروینو، تریاکو او چرس یې د مصرف کوونکو په سطح.....
۱۶	۹. د اسیتک انهایدراید(تیزابونو) بیه.....
۱۷	۱۰. د اومان بیه.....
۱۸	۱۱. مشروع محصولات.....
۱۹	۱۲. د روانې میاشتي د نرخونو د لوړیدو او ټیټدو لاملونه.....
۲۱	۱۳. یادښتونه، ستونزي او وړاندیزونه.....
۲۲	۱۴. میتودلوژي/ کړنلاره.....

د جدولونو لړلیک

صفحه

۱	جدول: د نشه یی توکو د بیو خلاصه	۳
۲	جدول: د یو کیلو وچ تریاکو د بیو اوسط د پټي په سر په ډالرو (۲۰۲۴ جون تر ۲۰۲۴ جولای)	۵
۳	جدول: د یو کیلو وچ تریاکو د بیو اوسط د تجارانو له خوا په ډالرو له جون تر جولای ۲۰۲۴ کال	۶
۴	جدول: د یو کیلو وچو چاینکې تریاکو د بیو اوسط د پټي په سر په امریکایي ډالرو	۷
۵	جدول: یو کیلو گرام وچ چاینکې تریاکو د بیو اوسط د تجار په سطح په امریکایي ډالرو	۷
۶	جدول: د وچ تریاکو د بیو اوسط د پټي په سر او د تجارانو له خوا په نورو پولې واحدونو	۷
۷	جدول: د تازه تریاکو سیمیز نرخ د پټي په سر او د تجارانو له خوا په نورو محلي پیسو	۸
۸	جدول: د یو کیلو گرام مختلف ډوله هیروینو نرخ په ډالرو په افغانستان کې (د ۲۰۲۳ جولای تر ۲۰۲۴ جولای)	۹
۹	جدول: د یو کیلو گرام مختلف ډوله هیروینو نرخ په نورو سیمیزو پیسو	۱۰
۱۰	جدول: دیوه واحد صنعتي نشه یی توکو بیه په ډالرو	۱۱
۱۱	جدول: د یو کیلو گرام بنگو بیې په افغانستان کې په ډالرو د ۲۰۲۴ کال د جولای میاشتي	۱۳
۱۲	جدول: په هیواد کې د یو کیلو گرام بیلابیلو ډولونو چرس بیې په سیمیزو پولې واحدونو (جون - جولای ۲۰۲۴)	۱۴
۱۳	جدول: د چرسو او کوکنارو د دانو بیې په سیمیزو پیسو په واحدونو (جون - جولای) کال ۲۰۲۴	۱۵
۱۴	جدول: د یو کیلو گرام چرسو او کوکنارو دانو بیه په ډالرو (جولای ۲۰۲۳ تر جولای ۲۰۲۴)	۱۵
۱۵	جدول: د هیروینو، تریاکو او چرسو د بیو اوسط د مصرف کوونکو په سطح په ډالرو ۲۰۲۴ کال جولای	۱۶
۱۶	جدول: په افغانستان کې د یو لیتر استیک انهایدراید بیه په ډالرو ۲۰۲۳ تر ۲۰۲۴ جولای میاشتو تر منځ	۱۶
۱۷	جدول: په افغانستان کې د اومان د یوکیلو گرام اوسط بیه په امریکایي ډالرو د ۲۰۲۴ می څخه تر ۲۰۲۴ جولای پوری	۱۷
۱۸	جدول: د غنم، پنبه، زعفران، بهرنی وریجی، وطنی وریجی بیې په افغانستان کې په محلي پیسو ۲۰۲۴ کال جولای میاشت	۱۸
۱۹	جدول: د غنم، پنبه، زعفران، بهرنی وریجی، وطنی وریجی د بیو اوسط په افغانستان کې په ډالرو ۲۰۲۴ کال جولای میاشت	۱۸
۲۰	جدول: د وچ او تازه تریاکو د بیو اخیستلو څخه لیدنی شمیر	۲۲

د شکلونو لړلیک

صفحه

۱	شکل: د وچو تریاکو د بیو اوسط د سیمی په سطح د پټي په سر د (جون ۲۰۰۴ - ۲۰۲۴ جولای) کلونو تر منځ	۵
۲	شکل: د یو کیلو وچ تریاکو د بیو اوسط د تجارانو له خوا په ډالرو (۲۰۲۳ تر ۲۰۲۴) جولای میاشت پوری	۶
۳	شکل: د یو کیلو تازه تریاکو د بیو اوسط د پټي په سر او د تجارانو له خوا په ډالرو (جون ۲۰۰۵ تر جولای ۲۰۲۴)	۸
۴	شکل: د ډول ډول صنعتي نشه یی توکو بیې په ډالرو ۲۰۲۴ کال جولای میاشت	۱۲
۵	شکل: د یو کیلو گرام (گرده-۱ عالی) بنگو بیه په ډالرو د (۲۰۲۳ جولای - ۲۰۲۴ جولای) کلونو تر منځ	۱۳
۶	شکل: په هیواد کې د یو کیلو گرام بیلا بیلو ډولونو بنگو بیې په ډالرو د جولای میاشت ۲۰۲۴ کال	۱۴
۷	شکل: د هیروینو، تریاکو او بنگو د بیو سیمیز اوسط د مصرف کوونکو په سطح په ډالرو ۲۰۲۴ کال جولای	۱۶

۱. مهمې موندنې

۱/۱ د نشه یی توکو د بیو حال

۱ جدول: د نشه یی توکو د بیو خلاصه

کلني		میاشتنی			د نشه یی توکو ډولونه	
توپیر په سلنه	جولای 2024	جولای 2023	توپیر په فیصدی	جولای 2024		جون 2024
+169%	842	313	-2%	842	860	د یو کیلوگرام وچ تریاکو بیه د پتی په سر په امریکائی ډالرو
+168%	854	319	-2%	854	868	د یو کیلوگرام وچ تریاکو بیه د تجارانو له خوا په امریکائی ډالرو
+179%	598	214	+8%	598	552	د یو کیلوگرام تازه تریاکو بیه د پتی په سر په امریکائی ډالرو
+173%	602	220	+7%	602	564	د یو کیلوگرام تازه تریاکو بیه د تجارانو له خوا په امریکائی ډالرو
-	-	-	-5%	10614	11126	د یو کیلو ګرام بټن (100 %) هیروینو بیه په امریکائی ډالرو
+108%	7357	3530	-4%	7357	7630	د یو کیلوگرام کرسټال (60 %) هیروینو بیه په امریکائی ډالرو
+113%	6047	2844	-1%	6047	6083	د یو کیلوگرام کرسټال (40 %) هیروینو بیه په امریکائی ډالرو
+117%	5873	2710	+14%	5873	5135	د یو کیلوگرام مورفینو بیه په امریکائی ډالرو
+88%	204	108	+6%	204	192	د یو کیلوگرام بنگو (ګردم-1) بیه په امریکائی ډالرو
+73%	139	80	+7%	139	131	د یو کیلوگرام بنگو (ګردم-2) بیه په امریکائی ډالرو
+109%	129	61	+8%	129	119	د یو کیلوگرام بنگو (ګردم-3) بیه په امریکائی ډالرو
+45%	2.11	1.46	-2%	2.11	2.16	د یو کیلوگرام شیشنه (بهرنی) بیه په امریکائی ډالرو
+9%	1.23	1.13	-7%	1.23	1.32	د یو کیلوگرام شیشنه (وطني) بیه په امریکائی ډالرو
-5%	1.11	1.166	-2%	1.11	1.14	د یو امپول سوسیکان (بهرنی) بیه په امریکائی ډالرو
+37%	0.77	0.56	-2%	0.77	0.79	د یو امپول سوسیکان (وطني) بیه په امریکائی ډالرو
+5%	14.8	14.1	+1%	14.8	14.7	د یو ډانه تاجیکي تابلیت کا بیه په امریکائی ډالرو
-2%	7.7	7.9	+5%	7.7	7.4	د یو ډانه ایرانی تابلیت کا بیه په امریکائی ډالرو
-11%	6.2	7.0	+4%	6.2	6.0	د یو ډانه پاکستاني تابلیت کا بیه په امریکائی ډالرو
-7%	3.02	3.24	-3%	3.02	3.13	د یو ډانه وطنی تابلیت کا بیه په امریکائی ډالرو

۲. سرلیک

د نشه یی توکو د بیو څخه څارنه په افغانستان کې اسلامي امارت د کورنیو چارو وزارت او د نشه یی توکو سره د مبارزې معینیت له خوا تر سره کېږي.

د نشه یی توکو د بیو راټولول او څارنه له ۱۳۷۳ هجري کال راپدېخوا په څو ټاکل شویو ولایتونو کې ترسره کېږي.

له (۲۵) ولایتونو څخه د تریاکو د بیو راټولول په جولای میاشت (۲۰۲۴) کال کې د نشه یی توکو د دقیقو بیو په اړه مالومات ښيي.

د نشه یی توکو د بیو راپورونه چې د سروې او تحلیل ریاست په کلبو راپورونو کې نشر کېږي مور ته د افغانستان د تریاکو اقتصاد په اړه مالومات راکوي او همدارنگه د نظارت پروسه ډیرد مشروع محصولاتو او کېمیاوي توکو (پریکرسر) باندې څرخي او په اوسنیو د بیو په راپورونو کې د ترکیبي او صنعتي نشه یی توکو یې هم شامل شوي دي.

همدارنگه د نویو څېړنو په ترڅ کې د ترکیبي (صنعتی) نشه یی توکو لکه خارجي شیشه، وطنی شیشه، خارجي سوسیگان، وطنی سوسیگان، تابلیت کا چي (ایرانی، تاجیکي، پاکستانی او وطنی) او د ۲۰۲۳ کال د سپتمبر میاشت څخه د اومان (ایفیدرا) بوټی بیه، چې د شیشې په تولید کې کارول کېږي هم پدې راپور کې شامل شوي دي.

۳. تریاک

۳/۱ وچ تریاک

۳،۱،۱ د وچو تریاکو بیه د پټي په سر

په افغانستان کې د وچو تریاکو بیه د پټي په سر د ۲۰۲۴ کال د جولای تر پای ۸۴۲ امریکایي ډالر محاسبه شوي دي. جون میاشت کې یو کیلو وچ تریاک په ۸۶۰ ډالره وه چې د تیري میاشتي په پرتله یی ۲٪ کموالی پکې راغلي دي. همدارنگه د وچو تریاکو د بیه اوسط د ۲۰۲۴ کال جولای میاشت د ۲۰۲۳ کال جولای میاشتي په پرتله چې ۳۱۳ ډالره وه، ۱۶۹٪ ډیروالي پکې راغلي دي.

۱. شکل: د وچو تریاکو د بیو اوسط د سیمې په سطح د پټي په سر د (جون ۲۰۰۴-۲۰۲۴ جولای) کلونو ترمنځ



۲. جدول: د یو کیلو وچ تریاکو د بیه اوسط د پټي په سر په ډالرو (۲۰۲۴ جون تر ۲۰۲۴ جولای)

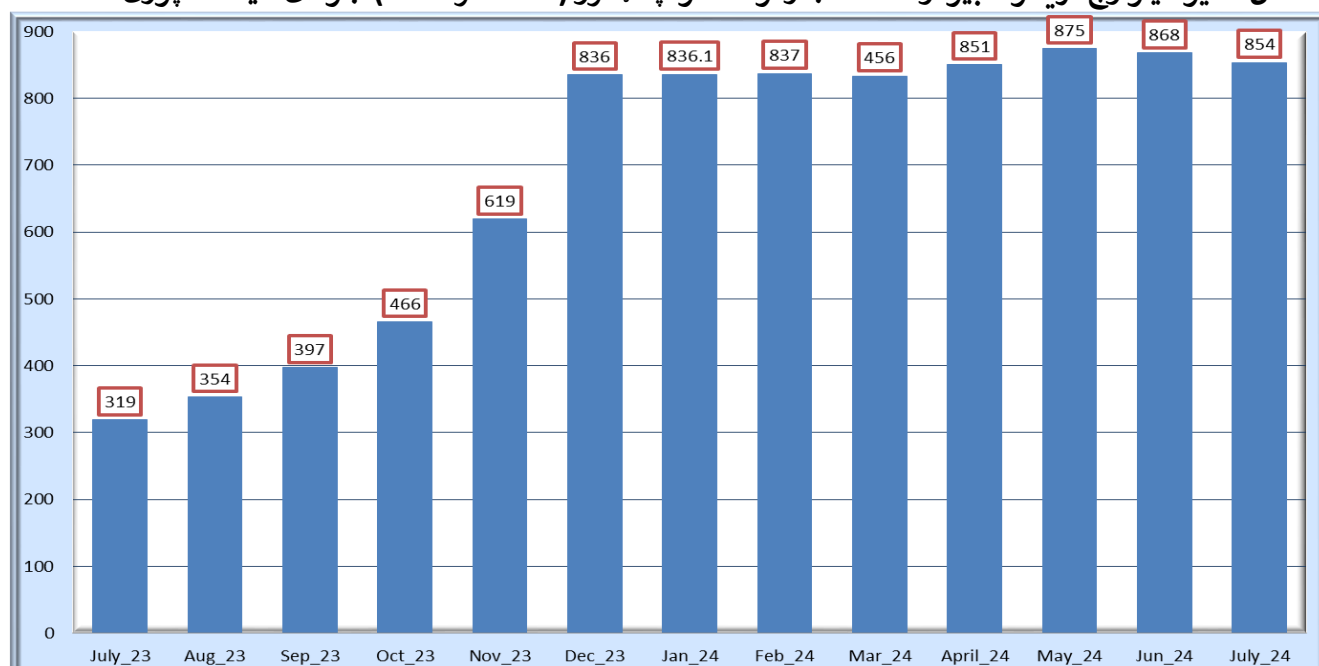
د بیو توپیر په (%)	د یو کیلو وچو تریاکو بیه په امریکایي ډالرو		سیمه
	جولای 2024	جون 2024	
-1%	1205	1219	ختیځ زون (ننگرهار، لغمان او کنړ)
+3%	703	684	سویل زون (هلمند، کندهار، زابل، ارزگان او دایکندي)
+1%	992.4	979	لویدیځ زون (بادغیس، هرات، غور، فراه او نیمروز)
-15%	620	732	شمال لویدیځ زون (بدخشان، تخار او کندز)
+5%	635	607	شمال زون (بغلان، بلخ، فاریاب، سرپل، جوزجان اوسمنگان)
-4%	944	985	زون مرکز (کابل، غزنی او کاپیسا)
-2%	843	860	اوسط

۳,۱,۲ د تجارانو تر منځ یی

د تجارانو له خوا د وچ تریاکو د بیو اوسط د ۲۰۲۴ کال جولای میاشت کې یو کیلو په ۸۵۴ امریکایي ډالره وه، د تیرې میاشتنی په پرتله چې یو کیلو تریاک په ۸۶۸ ډالره وه ۲٪ کمیالی شوی. همدارنگه د وچو تریاکو یی د تجارانو له خوا د تیر کال یعنی ۲۰۲۳ جولای میاشت کې یو کیلو په ۳۱۹ امریکایي ډالره وه چې سرب کال ته ۱۶۷٪ ډیروالی شوی.

د وچو تریاکو بیه د تجارانو له خوا ۵٪ په شمال زون، ۳٪ په سویل زون او ۱٪ په لویدیځ زون کې ډیروالی او اما ۱۳٪ په شمال لویدیځ زون او ۱٪ په ختیځ زون کې کمیالی راغلی دی.

۲. شکل: د یو کیلو وچ تریاکو د بیو اوسط د تجارانو له خوا په ډالرو (۲۰۲۳ تر ۲۰۲۴) جولای میاشت پوری



۳. جدول: د یو کیلو وچ تریاکو د بیو اوسط د تجارانو له خوا په ډالرو له جون تر جولای ۲۰۲۴ کال

د بیو توپیر په (%)	د یو کیلو وچو تریاکو بیه په امریکایي ډالرو		سیمه
	جولای ۲۰۲۴	جون ۲۰۲۴	
-1%	1208	1222	ختیځ زون (ننگرهار، لغمان او کونړ)
+3%	707	688	سویل زون (هلمند، کندهار، زابل، ارزگان او دایکندي)
+1%	1015	1004	لویدیځ زون (بادغیس، هرات، غور، فراه او نیمروز)
-13%	645	745	شمال لویدیځ زون (بدخشان، تخار او کندز)
+5%	641	613	شمال زون (بغلان، بلخ، فاریاب، سرپل، جوزجان او سمنگان)
-	-	-	زون مرکز (کابل، غزنی او کاپیسا)
-2%	853	868	اوسط

۳/۲ وچ تریاک (چاینکې کبفیت)

۱،۲،۳ د پتی د سر یی

د کبفیت له نظره د وچو تریاکو په بیو کې بدلون په بیلا بیلو سیمو کې نه دي راغلې، په هلمند او بلخ ولایتونو کې د چاینکې په نوم د وچو تریاکو یو بل ډول چې په آزاده هوا کې له لنډ بل (رطوبت) څخه لری وي د پتی په سر او د تجارانو له خوا پیدا کېږي، چې قیمت یی یو کیلو ګرام په ۲۰۲۴ کال جولای میاشت کې په بلخ ولایت کې ۸۹۵ ډالره وه چې د جون میاشت په پرتله چې ۸۸۲ ډالره وه ۲٪ ډیروالی پکې راغلې دي. همدارنګه د یو کیلو چاینکې وچو تریاکو بیه په جولای میاشت کې په هلمند ولایت کې ۹۳۲ ډالره وه چې د تیري میاشتي په پرتله چې یوه کیلو ګرام په ۹۳۱ ډالره وه ۰.۱٪ ډیروالی ښيي.

۴. جدول: د یو کیلو وچو چاینکې تریاکو د بیو اوسط د پتی په سر په امریکایي ډالرو

د بیو د سلنې توپیر (جون - جولای)	هلمند		د بیو د سلنې توپیر (جون - جولای)	بلخ		وچ تریاک (چاینکې)
	جولای ۲۰۲۴	جون ۲۰۲۴		جولای ۲۰۲۴	جون ۲۰۲۴	
+0.1%	932	931	+2%	895	882	د یو کیلو ګرام بیه د پتی په سر په امریکایي ډالرو

۲،۲،۳ د تجارانو له خوا بیه

په بلخ ولایت کې د وچو تریاکو چاینکې کبفیت یو کیلو ګرام په ۲۰۲۴ کال جولای میاشت کې ۹۰۱ ډالرو ته رسیدلي وه چې د جون میاشت په پرتله چې ۸۸۶ ډالره وه ۲٪ ډیروالی پکې راغلې ده. همدارنګه په هلمند ولایت کې یو کیلو ګرام وچ تریاک چاینکې کبفیت په جولای میاشت کې ۹۷۰ ډالرو وه چې د جون میاشت په پرتله چې یوه کیلو ګرام په ۹۳۸ ډالره وه ۳٪ ډیروالی ښيي.

۵. جدول: یو کیلو ګرام وچ چاینکې تریاکو د بیو اوسط د تجار په سطح په امریکایي ډالرو

د بیو د سلنې توپیر (جون - جولای)	هلمند		د بیو د سلنې توپیر (جون - جولای)	بلخ		وچ تریاک (چاینکې)
	جولای ۲۰۲۴	جون ۲۰۲۴		جولای ۲۰۲۴	جون ۲۰۲۴	
+3%	970	938	+2%	901	886	د یو کیلو ګرام د تجار په سطح په امریکایي ډالرو

۶. جدول: د وچ تریاکو د بیو اوسط د پتی په سر او د تجارانو له خوا په نورو پولې واحدونو

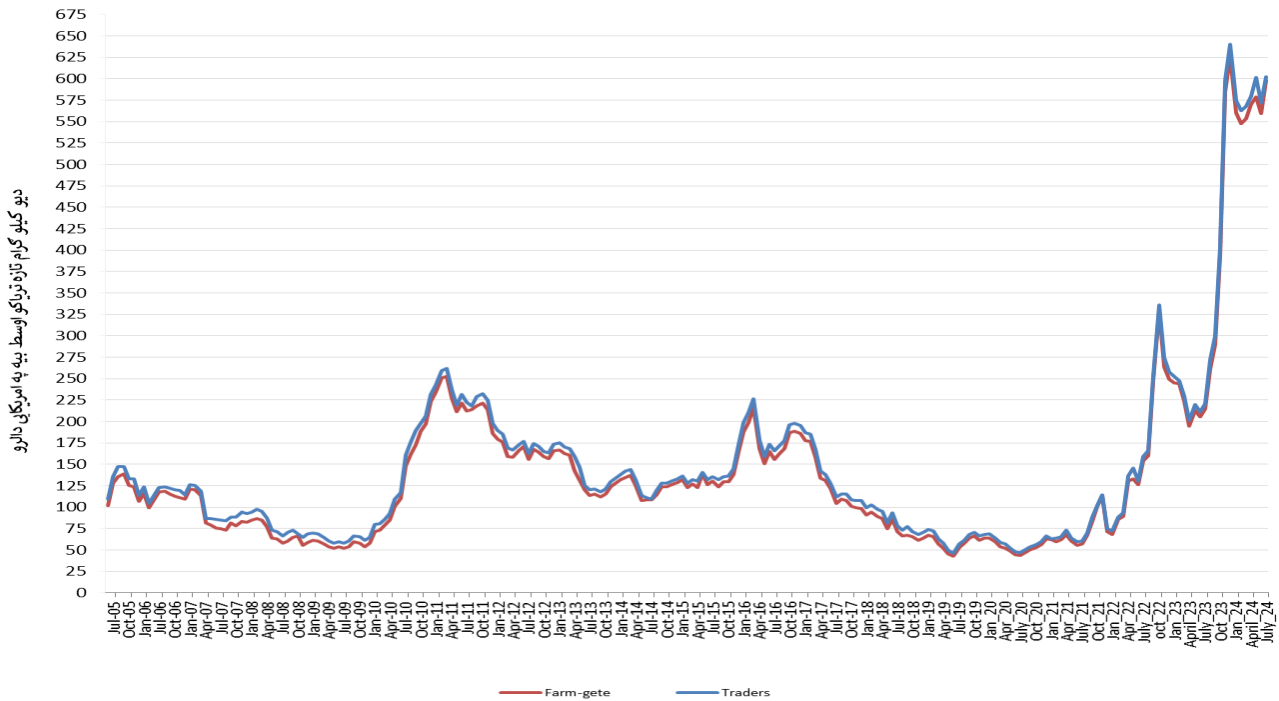
د بیسو تغیر په فیصدي د تجارانو له خوا (جون - جولای) %	د بیسو تغیر په فیصدي (جون - جولای) %	د یو کیلو ګرام وچ تریاکو بیه په محلي بیسو				د محلي بیسو واحد	سیمه
		جولای ۲۰۲۴		جون ۲۰۲۴			
		د تجار په سر	د پتی په سر	د تجار په سر	د پتی په سر		
-1%	-1%	335,719	334,862	339,357	338,580	پاکستاني روپي	ختیځ زون (ننګرهار، لغمان او کونړ)
+3%	+3%	196,272	195,161	191,290	190,179	پاکستاني روپي	سوېل زون (هلمند، کندهار، ارزگان، زابل او دایکندي)
+1%	+1%	60,194	58,158	59,683	57,667	افغاني	لوېدیځ زون (هرات، بادغیس او غور)*
+0.4%	+1%	50,696,094	50,319,211	50,483,442	49,640,809	ایراني تومان	لوېدیځ زون (فراه او نیمروز)*
-14%	-16%	45,033	43,279	52,203	51,305	افغاني	شمال لوېدیځ زون (بدخشان، کندوز او تخار)
+4%	+4%	44,613	44,165	42,858	42,406	افغاني	شمال زون (بغلان، بلخ، فاریاب، سرپل، جوزجان اوسمنګان)
-	-3%	-	66,267	-	68,667	افغاني	مرکز زون (کابل، غزني او کاپیسا)

لوېدیځ زون په دو واحدونو ویشل شوی ځکه د لوېدیځ زون څخه یی د بیسو په دو واحدونو راځي.

۳/۳ تازه تریاک

د ۲۰۲۴ کال د جولای میاشت په ورستیو کې د تازه تریاکو محلی بیو کې ۸٪ زیاتوالی راغلي دي چې په جولای میاشت کې یوه کیلوگرام تازه تریاک ۵۹۸ ډالر وه او په جون میاشت کې ۵۵۲ ډالر په سر وه. د تجارانو له خوا د تازه تریاکو په بیو کې هم ۷٪ زیاتوالی راغلي دي چې په جون میاشت کې یوه کیلوگرام تازه تریاک په ۵۶۴ ډالر او په جولای میاشت کې ۶۰۲ ډالر وه.

۳ شکل: د یو کیلو تازه تریاکو د بیو اوسط د پټي په سر او د تجارانو له خوا په ډالرو (جون ۲۰۰۵ تر جولای ۲۰۲۴)



۷ جدول: د تازه تریاکو سیمیز نرخ د پټي په سر او د تجارانو له خوا په نورو محلي پیسو

د پیسو تغیر په فیصدي د تجارانو له خوا (جون - جولای) %	د پیسو تغیر په فیصدي د پټي په سر (جون - جولای) %	د یو کیلوگرام تازه تریاکو بیه په محلی پیسو				د محلی پیسو واحد	سیمه
		جولای 2024		جون 2024			
		د تجار په سر	د پټي په سر	د تجار په سر	د پټي په سر		
-	-	-	-	-	-	پاکستاني روپي	ختیځ زون (ننگرهار، لغمان او کټر)
+28%	+30%	164,982	162,887	128,638	125,279	پاکستاني روپي	سویلي زون (هلمند، کندهار، ارزگان او زابل)
+1%	+5%	48,737	46,996	48,237	44,884	افغانی	لویدیځ زون (هرات، بادغیس او غور)*
+10%	+10%	35,960,442	35,468,816	32,671,647	32,108,244	ایراني تومان	لویدیځ زون (فراه او نیمروز)*
-9%	-6%	35,975	35,106	39,718	37,522	افغانی	شمال لویدیځ زون (بدخشان، کندوز او تخار)
+1%	+0.5%	37,574	37,111	37,345	36,932	افغانی	شمال زون (بغلان، بلخ، فاریاب، سرپل، جوزجان او سمنگان)
-	-4%	-	64,667	-	67,500	افغانی	مرکز زون (کابل، غزنی او کاپیسا)

* لودیځ زون په دو واحدنو ویشل شوی ځکه د لودیځ زون څخه یی د پیسو په دو واحدنو راځي.

۴. هیرویین

په افغانستان کې ډول ډول کبفیت لرونکې هیرویین پیدا کېږي چې سپین پوډر (بتن) په ننگرهار کې، سپین پوډر (بتن) لور کبفیت په کندهار او هلمند کې، سپین پوډر (بتن) لور او سپین پوډر (بتن) تپت کبفیت په بلخ او فاریاب ولایتونو کې، سپین پوډر (بتن) ۱۰۰٪ او سپین پوډر (کرستال ۶۰٪) په بدخشان، تخار او کندز ولایتونو کې پیدا کېږي. همدارنگه په هرات، فراه، نیمروز او بادغیس ولایتونو کې هم د افغانستان د لور یی لرونکې هیرویین موندل کېږي. او ارزانترین هیرویین چې یو کیلوگرام په ۳۵۳ ډالر دي په ننگرهار ولایت کې موندل کېږي چې د (خطه-۲) په نامه ده.

یادونه: دا څو میاشتنی کېږي چې په شمال ختیځ زون کې، سپین پوډر (بتن) ۱۰۰٪ ندي موندل شوي، نو په لاندې جدول کې یې ځای خالي دي.

۸ جدول: د یو کیلوگرام مختلف ډوله هیرویینو نرخ په ډالرو په افغانستان کې (د ۲۰۲۳ جولای تر ۲۰۲۴ جولای)

ولایت	د هیرویینو ډولونه	جولای ۲۳	اگست ۲۳	سپتمبر ۲۳	اکتوبر ۲۳	نومبر ۲۳	دسمبر ۲۳	جنوری ۲۴	فبروری ۲۴	مارچ ۲۴	م ۲۴	جون ۲۴	جولای ۲۴	د قیمت بدلون (جون-جولای) %
بدخشان	بتن (۱۰۰)	-	-	-	-	-	-	-	-	-	-	۱۱,۵۵۴	۱۱,۲۳۰	-۳%
بدخشان	سپین پوډر (کرستال) - ۶۰%	۴,۰۷۹	۴,۲۰۱	۴,۸۲۳	۴,۵۴۷	۴,۹۳۲	۹,۶۳۴	۱۰,۳۱۳	۹,۵۳۸	۹,۵۳۴	۱۰,۶۹۷	۱۰,۰۲۰	۸,۰۵۰	-۲۰%
تخار	بتن (۱۰۰)	-	-	-	-	-	-	-	-	-	-	۱۰,۶۹۸	۹,۹۹۸	-۷%
تخار	سپین پوډر (کرستال) - ۶۰%	۴,۲۷۸	۴,۲۹۴	۴,۸۷۳	۴,۷۴۹	۵,۰۳۶	۱۰,۱۴۱	۱۱,۷۸۷	۱۰,۰۴۰	۱۰,۰۷۲	۱۰,۶۴۴	۹,۶۹۹	۸,۱۹۳	-۱۶%
تخار	سپین پوډر (کرستال) - ۴۰%	۲,۰۸۹	۲,۱۷۳	۲,۳۸۶	۲,۲۲۳	۲,۳۶۵	۷,۸۷۶	۸,۷۳۵	۸,۰۳۲	۸,۰۵۷	۸,۸۳۴	۸,۷۰۱	۷,۳۰۵	-۱۶%
کندز	سپین پوډر (کرستال) - ۶۰%	۴,۳۷۸	۴,۴۸۱	۵,۱۷۸	۴,۹۰۱	۵,۲۴۲	۱۱,۱۴۰	۱۲,۷۳۴	۱۰,۵۴۲	۱۰,۵۷۵	۱۰,۳۳۲	۹,۶۲۸	۸,۳۰۸	-۱۴%
ننگرهار	سپین پوډر (بتن)	۱,۱۴۷	۱,۱۰۹	۱,۱۴۸	۱,۲۱۸	۱,۴۶۷	۵,۶۵۳	۶,۳۳۴	۶,۳۸۷	۸,۲۰۲	۸,۵۶۹	۸,۶۳۲	۸,۶۸۹	+۱%
ننگرهار	یعقین پوډر	۵۷۵	۵۵۸	۵۷۷	۶۲۰	۷۷۱	۵,۲۳۶	۵,۴۷۳	۵,۵۱۸	۷,۰۱۵	۷,۴۱۰	۷,۴۶۹	۷,۵۰۱	۰%
ننگرهار	چرډ # ۱	۷۷	۷۵	۸۰	۸۸	۱۴۸	۸۳۸	۱,۲۴۲	۱,۲۷۰	۱,۳۳۱	۱,۴۴۷	۱,۴۵۱	۱,۵۶۹	+۸.۱%
ننگرهار	چرډ # ۲	۶۳	۶۱	۶۴	۷۴	۱۰۳	۶۴۲	۷۰۰	۵۸۳	۶۳۰	۷۰۲	۷۴۵	۷۵۹	+۲%
ننگرهار	خطه # ۱	۵۵	۵۳	۵۶	۶۳	۹۵	۱۷۸	۲۸۷	۳۲۲	۳۴۲	۴۰۳	۴۳۹	۴۵۰	+۲%
ننگرهار	خطه # ۲	۴۳	۴۲	۴۴	۴۹	۸۱	۱۴۳	۲۰۱	۲۳۳	۲۵۲	۳۰۶	۳۴۲	۳۵۳	+۳%
فاریاب	سپین پوډر (بتن) لور کبفیت - ۶۰%	۲,۶۶۴	۴,۰۱۸	۴,۳۲۷	۴,۶۵۳	۵,۷۱۵	۵,۷۴۰	۵,۵۷۱	۵,۸۱۶	۶,۲۷۱	۷,۲۱۵	۶,۰۱۶	۶,۰۸۶	+۱%
فاریاب	سپین پوډر (بتن) تپت کبفیت - ۴۰%	۲,۹۵۹	۳,۰۹۲	۳,۳۴۹	۳,۶۸۲	۴,۱۰۳	۴,۱۲۱	۴,۲۴۸	۴,۴۳۱	۴,۷۰۳	۵,۳۸۸	۵,۳۰۰	۵,۳۲۷	+۱%
بلخ	سپین پوډر (بتن) لور کبفیت - ۶۰%	۳,۶۵۰	۳,۸۴۷	۴,۱۴۷	۴,۵۱۹	۵,۴۲۳	۵,۵۹۳	۵,۵۵۵	۵,۹۶۲	۶,۲۶۳	۶,۷۷۰	۶,۸۸۰	۶,۸۷۶	۰%
بلخ	سپین پوډر (بتن) تپت کبفیت - ۴۰%	۲,۵۴۳	۲,۶۵۴	۲,۹۶۲	۳,۳۰۵	۳,۸۸۴	۴,۰۹۷	۴,۵۰۶	۴,۹۸۲	۵,۶۴۲	۵,۴۴۷	۵,۴۴۷	۵,۵۴۳	+۲%
بلخ	یعقین پوډر - ۲۰%	۱,۲۳۶	۱,۳۳۹	۱,۵۹۷	۱,۷۸۰	۲,۰۸۱	۲,۱۷۹	۲,۲۲۲	۲,۴۹۶	۲,۷۰۵	۳,۱۰۳	۲,۸۶۷	۳,۰۰۸	+۵%
هلمند	سپین پوډر (بتن) لور کبفیت	۲,۷۹۸	۳,۶۸۵	۳,۹۲۹	۴,۲۲۶	۷,۲۴۷	۶,۶۳۸	۵,۹۴۹	۵,۹۵۷	۶,۱۱۸	۵,۵۷۶	۵,۷۵۱	۶,۱۲۶	+۷%
هلمند	سپین پوډر (بتن) تپت کبفیت	۲,۷۲۸	۳,۳۵۰	۳,۷۵۸	۴,۰۸۱	۷,۰۰۰	۶,۴۲۴	۵,۷۳۴	۵,۷۴۲	۵,۹۷۴	۵,۳۹۶	۵,۵۳۵	۵,۹۰۹	+۷%
هلمند	سپین پوډر (کرستال) - ۶۰%	۴,۵۴۷	۶,۷۰۰	۶,۹۷۰	۷,۴۴۰	۱۰,۹۰۵	۱۰,۴۵۶	۸,۷۰۹	۸,۷۲۱	۸,۲۷۷	۷,۳۷۴	۸,۲۶۷	۸,۶۴۸	+۵%
هلمند	سپین پوډر (کرستال) - ۴۰%	۴,۲۶۸	۶,۰۹۷	۶,۳۵۵	۶,۷۹۰	۱۰,۵۳۵	۱۰,۲۴۲	۸,۸۵۲	۸,۸۶۴	۸,۴۵۷	۷,۵۵۴	۷,۹۷۹	۸,۳۶۰	+۵%
هلمند	مورفین	-	-	-	-	-	-	-	-	-	-	-	-	-
کندهار	سپین پوډر (بتن) لور کبفیت	۲,۷۶۳	۳,۶۱۸	۳,۷۵۸	۴,۰۸۱	۷,۲۸۲	۶,۶۳۸	۵,۹۴۹	۶,۰۸۲	۶,۰۸۲	۵,۵۷۶	۵,۷۵۱	۶,۱۲۶	+۷%
کندهار	سپین پوډر (بتن) تپت کبفیت	۲,۶۲۴	۳,۲۵۰	۳,۵۵۳	۳,۸۲۸	۷,۰۳۵	۶,۴۲۴	۵,۷۳۴	۵,۷۴۲	۵,۸۳۰	۵,۳۹۶	۵,۵۳۵	۵,۹۰۹	+۷%
کندهار	سپین پوډر (کرستال) - ۶۰%	۴,۴۷۷	۶,۷۰۰	۷,۳۶۸	۱۰,۹۰۵	۱۰,۳۴۹	۸,۶۰۱	۸,۶۱۳	۸,۳۴۹	۷,۳۷۴	۷,۳۷۴	۸,۲۶۷	۸,۶۱۲	+۴%
کندهار	سپین پوډر (کرستال) - ۴۰%	۴,۱۹۸	۶,۰۳۰	۶,۴۹۱	۶,۹۳۴	۱۰,۵۷۰	۱۰,۰۹۹	۸,۷۰۹	۸,۷۲۱	۸,۴۵۷	۷,۵۵۴	۷,۹۷۹	۸,۲۸۸	+۴%
کندهار	مورفین	-	-	-	-	-	-	-	-	-	-	-	-	-
بادغیس	سپین پوډر (کرستال) - ۴۰%	۲,۰۶۰	۲,۱۹۱	۲,۲۵۲	۲,۴۲۲	۲,۶۴۰	۳,۴۳۸	۳,۹۸۸	۴,۰۹۸	۳,۹۵۷	۴,۰۶۵	۴,۰۶۵	۴,۰۱۱	-۱%
هرات	سپین پوډر (کرستال) - ۶۰%	۲,۹۸۵	۳,۱۰۴	۳,۷۱۰	۴,۸۴۵	۴,۸۴۱	۶,۹۵۴	۶,۸۷۶	۷,۲۵۶	۷,۲۷۹	۷,۱۳۲	۷,۱۳۲	۷,۲۴۸	+۲%
هرات	سپین پوډر (کرستال) - ۴۰%	۲,۳۴۱	۲,۶۷۸	۳,۰۲۰	۳,۶۶۸	۵,۱۳۴	۶,۰۸۴	۶,۰۳۴	۶,۰۳۸	۶,۰۴۷	۵,۳۷۱	۵,۲۰۶	۵,۰۸۵	-۲%
هرات	یعقین پوډر	۳,۲۷۷	۳,۴۶۹	۳,۸۴۰	۴,۴۲۹	۵,۳۵۴	۷,۹۶۸	۷,۸۵۸	۷,۹۶۳	۸,۵۳۷	-	-	-	-
هرات	مورفین	۳,۰۴۳	۳,۱۶۵	۳,۳۸۴	۳,۵۹۹	۳,۸۱۴	۵,۹۴۰	۵,۸۲۳	۶,۹۲۴	۷,۷۱۷	۷,۹۲۴	۶,۹۷۲	۶,۸۷۶	-۲%
فراه	سپین پوډر (کرستال) - ۶۰%	۲,۹۸۵	۳,۴۰۸	۳,۷۷۵	۴,۶۳۷	۵,۷۲۱	۷,۸۲۳	۸,۹۲۴	۹,۲۴۲	۹,۲۴۲	۹,۲۴۲	۹,۲۴۲	۹,۲۴۲	+۳%
فراه	سپین پوډر (کرستال) - ۴۰%	۳,۱۹۵	۳,۶۵۱	۳,۹۸۳	۵,۱۲۲	۶,۱۶۱	۸,۶۹۲	۹,۱۲۱	۸,۶۹۰	۸,۸۹۳	۵,۹۳۶	۵,۸۴۸	۶,۰۵۲	+۳%
فراه	مورفین	۲,۳۷۶	۳,۱۰۴	۳,۳۱۹	۴,۴۲۹	۵,۴۲۷	۶,۰۸۴	۷,۰۱۶	۶,۳۰۱	۶,۴۰۳	۵,۲۲۹	۵,۱۳۵	۵,۸۷۳	+۱۴%
نیمروز	سپین پوډر (کرستال) - ۶۰%	۲,۷۵۱	۲,۷۷۵	۳,۰۲۰	۳,۲۱۱	۳,۸۱۴	۴,۴۱۸	۴,۴۲۰	۴,۰۹۹	۵,۳۵۷	۷,۰۴۰	۷,۱۶۲	۷,۱۳۱	۰%
نیمروز	سپین پوډر (کرستال) - ۴۰%	۲,۲۸۲	۲,۲۱۵	۲,۶۸۹	۲,۸۶۰	۳,۲۲۷	۳,۵۰۸	۳,۵۰۸	۳,۴۶۲	۴,۵۲۴	۵,۰۷۳	۵,۳۲۱	۴,۷۲۸	-۱۱%
نیمروز	یعقین پوډر	۳,۸۰۴	۳,۷۷۳	۳,۸۴۰	۴,۰۸۳	۵,۱۳۴	۵,۷۹۵	۶,۳۱۴	۶,۱۹۰	-	-	-	-	-
نیمروز	مورفین	-	-	-	-	-	-	-	-	-	-	-	-	-

۹ جدول: د یو کیلو ګرام مختلف ډوله هیروینو نرخ په نورو سیمیزو پیسو

په % بدلون	د یو کیلو ګرام بیلابیل ډول هیروینو بیه په محلی پیسو واحدو		سیمیز پیسو واحد	د هیروینو ډولونه	ولایت
	جولای 2024	جون 2024			
-3%	784,000	810,000	افغانی	پتن (100)	بدخشان
-20%	562,000	702,500	افغانی	سپین پودر (کرستال) - 60%	بدخشان
-7%	698,000	750,000	افغانی	پتن (100)	تخار
-16%	572,000	680,000	افغانی	سپین پودر (کرستال) - 60%	تخار
-16%	510,000	610,000	افغانی	سپین پودر (کرستال) - 40%	تخار
-14%	580,000	675,000	افغانی	سپین پودر (کرستال) - 60%	کنډز
+0.7%	2,415,000	2,398,000	روبه پاکستانی	سپین پودر (پتن)	ننګرهار
+0.5%	2,085,000	2,075,000	روبه پاکستانی	پهترین پودر	ننګرهار
+8%	436,000	403,200	روبه پاکستانی	چره # 1	ننګرهار
+2%	211,000	207,000	روبه پاکستانی	چره # 2	ننګرهار
+2%	125,000	122,000	روبه پاکستانی	خطه # 1	ننګرهار
+3%	98,000	95,000	روبه پاکستانی	خطه # 2	ننګرهار
+1%	425,000	420,000	افغانی	سپین پودر (پتن) لوړ کیفیت - 60%	فاریاب
+1%	372,000	370,000	افغانی	سپین پودر (پتن) ټیټ کیفیت - 40%	فاریاب
0%	480,000	480,000	افغانی	سپین پودر (پتن) لوړ کیفیت - 60%	بلخ
+2%	387,000	380,000	افغانی	سپین پودر (پتن) ټیټ کیفیت - 40%	بلخ
+5%	210,000	200,000	افغانی	پهترین پودر - 20%	بلخ
+6%	1,700,000	1,600,000	دپاکستاني روبه	سپین پودر (پتن) لوړ کیفیت	هلمند
+6%	1,640,000	1,540,000	دپاکستاني روبه	سپین پودر (پتن) ټیټ کیفیت	هلمند
+4%	2,400,000	2,300,000	دپاکستاني روبه	سپین پودر (کرستال) - 60%	هلمند
+5%	2,320,000	2,220,000	دپاکستاني روبه	سپین پودر (کرستال) - 40%	هلمند
-	-	-	دپاکستاني روبه	مورفین	هلمند
+6%	1,700,000	1,600,000	دپاکستاني روبه	سپین پودر (پتن) لوړ کیفیت	کندهار
+6%	1,640,000	1,540,000	دپاکستاني روبه	سپین پودر (پتن) ټیټ کیفیت	کندهار
+4%	2,390,000	2,300,000	دپاکستاني روبه	سپین پودر (کرستال) - 60%	کندهار
+4%	2,300,000	2,220,000	دپاکستاني روبه	سپین پودر (کرستال) - 40%	کندهار
-	-	-	دپاکستاني روبه	مورفین	کندهار
-2%	280,000	285,000	افغانی	سپین پودر (کرستال) - 40%	بادغیس
+1%	506,000	500,000	افغانی	سپین پودر (کرستال) - 60%	هرات
-3%	355,000	365,000	افغانی	سپین پودر (کرستال) - 40%	هرات
-	-	-	افغانی	پهترین پودر	هرات
-	-	-	افغانی	مورفین	هرات
-2%	480,000	490,000	افغانی	سپین پودر (کرستال) - 60%	فراه
+3%	422,500	410,000	افغانی	سپین پودر (کرستال) - 40%	فراه
+14%	410,000	360,000	افغانی	مورفین	فراه
-1%	497,855	502,145	افغانی	سپین پودر (کرستال) - 60%	نیمروز
-12%	330,077	373,022	افغانی	سپین پودر (کرستال) - 40%	نیمروز
-	-	-	افغانی	پهترین پودر	نیمروز
-	-	-	افغانی	مورفین	نیمروز

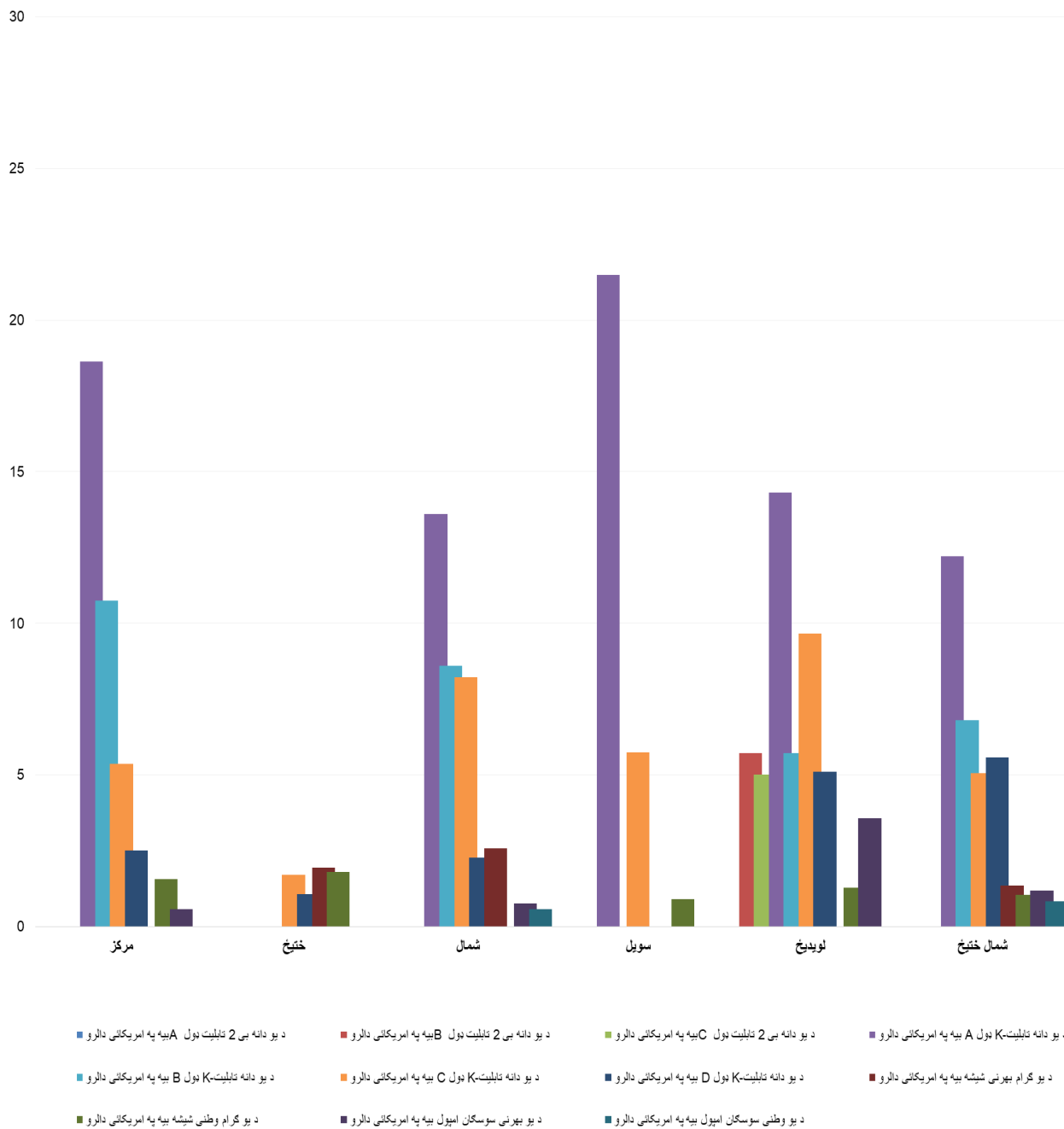
۵. صنعتي نښه یی توکې

صنعتي نښه یی توکې چې له کیمیاوي مادو څخه جوړیږي ډیر خطرناک نښه یی توکې دي چې مصرف یی د انسان روغتیا ته ډیر ضرر لري او استعمال یی د انسان د روږدي کېدو سبب کېږي.

له بده مرغه په افغانستان کې د صنعتي نښه یی توکو مصرف کوونکې ځوانان دي ځکه چې د صنعتي نښه یی توکو موندنه اسانه او بیه یی لږ ده او دا نښه یی توکې په هر ځای کې پیدا کېږي لکه د خرڅلاو مارکېټونو کې او همدرانګه په ځیني محفلونو کې پیدا کېږي.

صنعتي نښه یی توکې روږدي کېدو سبب کېږي او کېدای شي د انسان روغتیا ته زیان ورسوي او د انسان ورځني ژوند باندې بد اغیزکوی. مت امفیتامین، تابلېت کا او سوسیکان په هیواد کې موندل کېږي او مت امفیتامین په څو نومونو سره خرڅیږي چې شیشه نوم یی مشهور ده.

۴ شکل: د ډول ډول صنعتي نشه یی توکو یی په ډالرو ۲۰۲۴ کال جولای میاشت



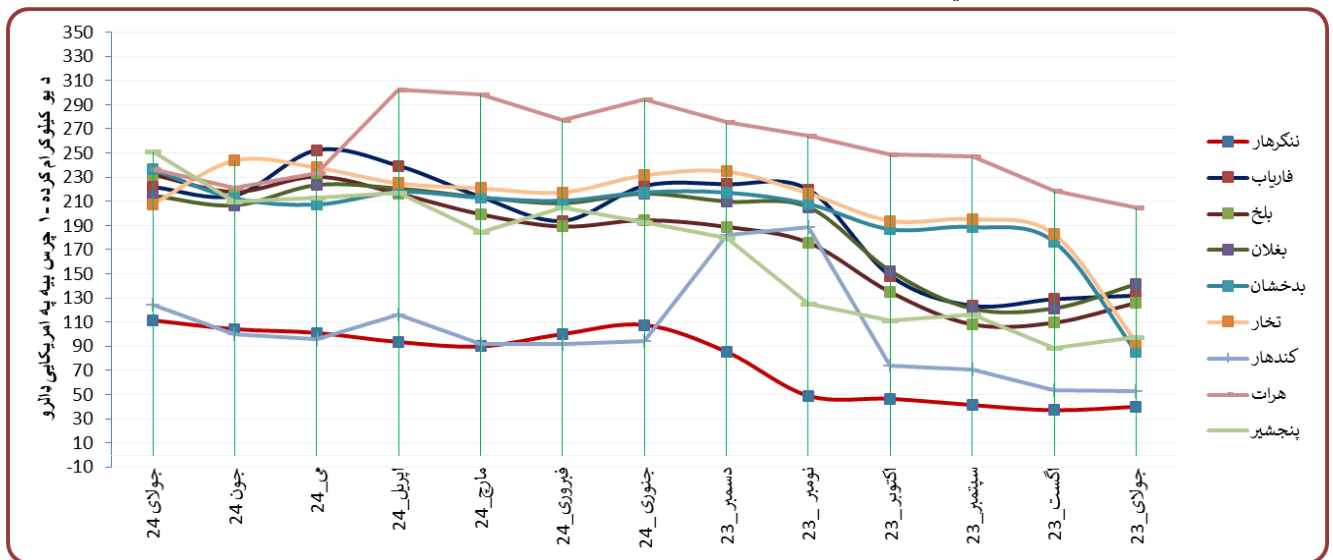
۶. چرس

په افغانستان کې درې ډول چرس موندل کیږي (گرده ۱، ۲، ۳) چې ترتیب سره عالی، متوسط او ښه دي. اول ډول چرس چې (شیرک) باندي مشهور دي د هیواد په بدخشان ولایت کې پیدا کیږي چې د سوچه والي له نظره لوړه بیه لري. او همدارنگه د نشه یی توکو سره د مبارزې معینیت د لابراتوار د معلوماتو له مخي په پنجشیر ولایت کې هم چرس لوړ کبفیت لري. مخکې له دي د بلخ ولایت مشهور چرس چې (پتنوسي) په نوم یادیدل لوړه بیه یی درلوده مگر کله چې ورسره نور چرس گډ شول نو ارزش یی له لاس ورکړ.

۱۱ جدول: د یو کیلو گرام بنگو یی په افغانستان کې په ډالرو د ۲۰۲۴ کال د جولای میاشتي

ولایت	د بنگو د گردو ډولونه	د بنگو ډولونه	جولای_23	آگست_23	سپتمبر_23	اکتوبر_23	نومبر_23	دسمبر_23	جنوری_24	فبروری_24	مارچ_24	اپریل_24	می_24	جون_24	جولای_24	دیبو توپیر (جون-جولای) %
ننګرهار	گرده ۱-۰	گرده ۱-۰	40	37	41	47	49	86	108	100	90	94	101	104	112	+7%
ننګرهار	گرده ۲-۰	گرده ۲-۰	36	33	36	39	42	64	79	65	68	69	72	77	77	+8%
ننګرهار	گرده ۳-۰	گرده ۳-۰	21	19	21	25	28	43	57	54	50	52	56	54	61	+13%
فاریاب	گرده ۱-۰ (شیرک)	گرده ۱-۰ (شیرک)	132	129	124	148	220	224	194	194	214	239	252	215	222	+3%
فاریاب	گرده ۲-۰ (مویچه جوشی)	گرده ۲-۰ (مویچه جوشی)	111	103	103	121	176	188	166	185	185	204	208	186	189	+1%
فاریاب	گرده ۳-۰ (څاګه)	گرده ۳-۰ (څاګه)	77	73	64	81	147	159	167	138	143	162	150	135	140	+4%
بلخ	گرده ۱-۰ (پتنوسي)	گرده ۱-۰ (پتنوسي)	126	110	108	135	176	189	194	189	199	216	230	218	232	+7%
بلخ	گرده ۲-۰ (مویچه جوشی)	گرده ۲-۰ (مویچه جوشی)	98	85	79	94	147	145	167	154	171	190	195	182	198	+9%
بلخ	گرده ۳-۰ (څاګه)	گرده ۳-۰ (څاګه)	61	49	41	54	117	116	139	140	142	157	172	163	175	+7%
بغلان	گرده ۱-۰ (څاګه)	گرده ۱-۰ (څاګه)	141	121	121	152	205	210	216	209	213	221	224	207	215	+4%
بغلان	گرده ۲-۰ (مویچه جوشی)	گرده ۲-۰ (مویچه جوشی)	118	97	98	120	147	152	154	146	157	173	177	160	172	+8%
بغلان	گرده ۳-۰ (څاګه)	گرده ۳-۰ (څاګه)	87	73	68	90	117	116	119	111	121	132	134	125	139	+11%
بدخشان	گرده ۱-۰ (شیرک)	گرده ۱-۰ (شیرک)	85	176	189	187	208	217	210	210	213	218	207	213	236	+11%
تخار	گرده ۱-۰ (شیرک)	گرده ۱-۰ (شیرک)	94	183	195	194	217	235	217	217	221	235	238	244	208	-15%
کندهار	گرده ۱-۰ (شیرک)	گرده ۱-۰ (شیرک)	53	54	71	74	189	182	94	92	92	116	96	100	124	+24%
کندهار	گرده ۲-۰	گرده ۲-۰	27	30	46	48	149	143	52	49	48	52	44	48	56	+17%
کندهار	گرده ۳-۰	گرده ۳-۰	-	-	-	-	-	-	-	-	-	-	-	-	-	-
هرات	گرده ۱-۰ (شیرک)	گرده ۱-۰ (شیرک)	205	219	247	249	264	275	295	277	299	302	233	221	236	+7%
هرات	گرده ۲-۰ (مویچه جوشی)	گرده ۲-۰ (مویچه جوشی)	94	103	111	118	125	123	118	118	135	141	155	136	143	+6%
پنجشیر	گرده ۱-۰ (پخته)	گرده ۱-۰ (پخته)	98	89	116	111	125	180	193	205	184	217	213	210	251	+19%
پنجشیر	گرده ۲-۰ (څام)	گرده ۲-۰ (څام)	-	-	-	-	-	-	-	-	-	-	-	-	-	-

۵ شکل: د یو کیلو گرام (گرده-۱ عالی) بنگو بیه په ډالرو د (جولای ۲۰۲۳ - جولای ۲۰۲۴) کلونو ترمنځ



۶ شکل: په هیواد کې د یو کیلوگرام بیلا بیلو ډولونو بنګو یی په ډالرو د جولای میاشت ۲۰۲۴ کال



۱۲ جدول: په هیواد کې د یو کیلوگرام بیلابیلو ډولونو چرس یی په سیمیزو پولې واحدنو (جون - جولای ۲۰۲۴)

پدلون په %	د یو کیلو ګرام مختلف ډوله چرس قیمت په محلی پیسو		د پیسو واحد	د بنګ ډولونه	ولایت
	جولای 2024	جون 2024			
+7%	31,000	29,000	روپه پاکستانی	ګرده # 1	ننگرهار
+8%	21,500	20,000	روپه پاکستانی	ګرده # 2	
+13%	17,000	15,000	روپه پاکستانی	ګرده # 3	
+3%	15,500	15,000	افغانی	ګرده # 1 (شیرک)	فاریاب
+2%	13,200	13,000	افغانی	ګرده # 2 (مورچه جوشی)	
+4%	9,800	9,400	افغانی	ګرده # 3 (خاکه)	
+7%	16,200	15,200	افغانی	ګرده # 1 (پطنوسی)	بلخ
+9%	13,800	12,700	افغانی	ګرده # 2 (مورچه جوشی)	
+7%	12,200	11,400	افغانی	ګرده # 3 (خاکه)	
+3%	15,000	14,500	افغانی	ګرده # 1 (چکی)	بغلان
+7%	12,000	11,200	افغانی	ګرده # 2 (مورچه جوشی)	
+10%	9,700	8,800	افغانی	ګرده # 3 (خاکه)	
+11%	16,500	14,904	افغانی	ګرده # 1 (شیرک)	بدخشان
-15%	14,500	17,094	افغانی	ګرده # 1 (شیرک)	تخار
+24%	34,444	27,778	روپه پاکستانی	ګرده # 1 (شیرک)	کندهار
+17%	15,556	13,333	روپه پاکستانی	ګرده # 2	
-	-	-	روپه پاکستانی	ګرده # 3	
+6%	16,500	15,500	افغانی	ګرده # 1 (شیرک)	هرات
+5%	10,000	9,500	افغانی	ګرده # 2 (مورچه جوشی)	
+19%	17,500	14,650	افغانی	ګرده # 1 (خام)	پنجشیر
-	-	-	افغانی	ګرده # 2 (پخته)	

۰۷. د چرسو او کوکنارو دانې

د چرسو او کوکنارو د دانو یی د هیواد له ۱۷ ولایتونو څخه راټولیري چې په لاندې جدول کې منظم شوي دي.

۱۳ جدول: د چرسو او کوکنارو د دانو یی په سیمیز د پیسو په واحدنو (جون - جولای) کال ۲۰۲۴

د بیو بدلون په %	د یو کیلو گرام د بنگو او کوکنارو د دانو یی		د سیمیز پیسو واحد	د دانو ډولونه	ولایت
	جولای ۲۰۲۴	جون ۲۰۲۴			
-34%	80	122	افغانی	د کوکنارو دانه (خشخاش)	بدخشان
-17%	50	60	افغانی	د بنگو دانه	
0%	120	120	افغانی	د کوکنارو دانه (خشخاش)	تخار
-6%	80	85	افغانی	د بنگو دانه	
+14%	80	70	افغانی	د کوکنارو دانه (خشخاش)	بلخ
+8%	70	65	افغانی	د بنگو دانه	
+12%	85	76	افغانی	د کوکنارو دانه (خشخاش)	بغلان
+8%	70	65	افغانی	د کوکنارو دانه (خشخاش)	
+8%	130	120	افغانی	د بنگو دانه	فاریاب
+14%	80	70	افغانی	د کوکنارو دانه (خشخاش)	
-13%	100	115	افغانی	د بنگو دانه	هرات
-6%	85	90	افغانی	د کوکنارو دانه (خشخاش)	
0%	150	150	افغانی	د بنگو دانه	فراه
0%	80	80	افغانی	د کوکنارو دانه (خشخاش)	
-3%	70	72	افغانی	د کوکنارو دانه (خشخاش)	هلمند
-2%	50	51	افغانی	د کوکنارو دانه (خشخاش)	
-3%	73	75	افغانی	د بنگو دانه	کندهار
-4%	53	56	افغانی	د کوکنارو دانه (خشخاش)	
-3%	78	80	افغانی	د بنگو دانه	زابل
-4%	56	58	افغانی	د کوکنارو دانه (خشخاش)	
-3%	67	69	افغانی	د بنگو دانه	ارزگان
-4%	53	56	افغانی	د کوکنارو دانه (خشخاش)	
+3%	300	290	پاکستاني کلداره	د کوکنارو دانه (خشخاش)	ننګرهار
+3%	170	165	پاکستاني کلداره	د بنگو دانه	
-	-	-	پاکستاني کلداره	د کوکنارو دانه (خشخاش)	کنړ
-	-	-	پاکستاني کلداره	د بنگو دانه	
-3%	180	185	پاکستاني کلداره	د کوکنارو دانه (خشخاش)	لغمان
-4%	120	125	پاکستاني کلداره	د بنگو دانه	
-6%	170	180	افغانی	د کوکنارو دانه (خشخاش)	کابل
-	-	-	افغانی	د بنگو دانه	غزني
-21%	150	190	افغانی	د کوکنارو دانه (خشخاش)	کاپیسا

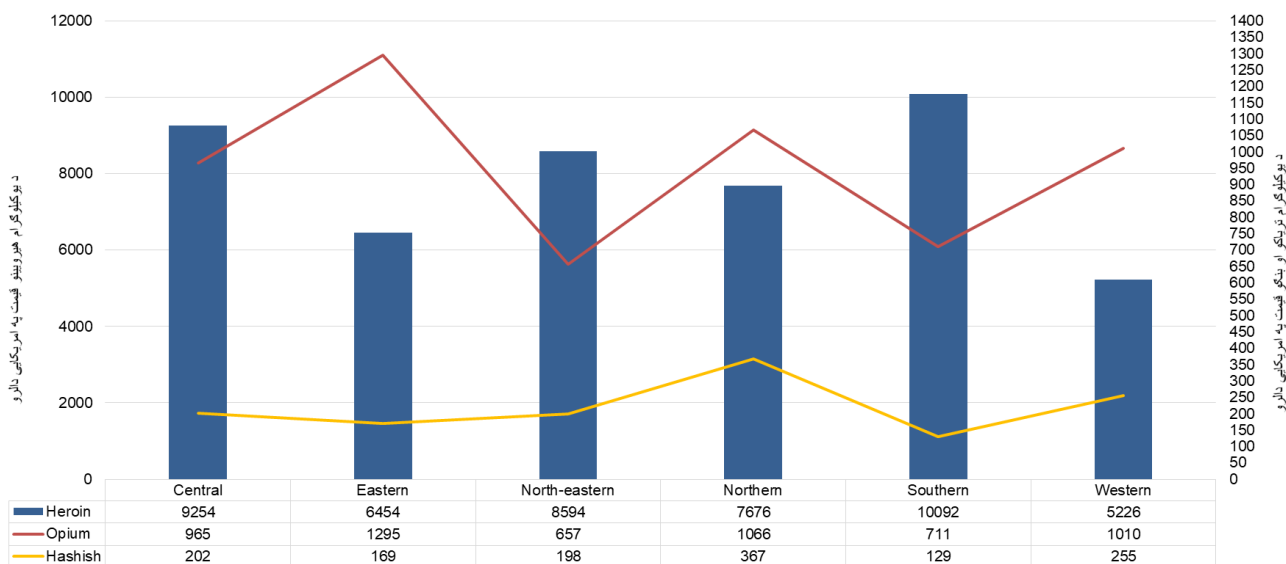
۱۴ جدول: د یو کیلو گرام چرسو او کوکنارو دانو بیه په ډالرو (جولای ۲۰۲۳ تر جولای ۲۰۲۴)

د دانو ډولونه	جولای_۲۳	اگست_۲۳	سپتمبر_۲۳	اکتوبر_۲۳	نومبر_۲۳	دسمبر_۲۳	جنوری_۲۴	فبروری_۲۴	مارچ_۲۴	اپریل_۲۴	می_۲۴	جون_۲۴	جولای_۲۴	زباتوالی/کوالی (%)
د بنگو دانه	0.832	0.882	0.923	0.929	0.924	0.933	1.105	1.016	0.980	1.105	1.054	0.920	0.882	-4%
د کوکنارو دانه (خشخاش)	1.272	1.314	1.336	1.442	1.417	1.603	1.978	1.669	1.659	1.679	1.553	1.468	1.407	-4%

۸. د هیروینو، تریاکو او چرس یی د مصرف کوونکو په سطح

د هیروینو، تریاکو او بنگو یی د مصرف کوونکو په سطح د هیواد له بیلابیلو سیمو څخه راټول شوي دي چې د نشه یی توکو کیفیت د سیمو تر منځ توپیر کوي.

۷. شکل: د هیروینو، تریاکو او بنگو د بیو سیمیز اوسط د مصرف کوونکو په سطح په ډالرو ۲۰۲۴ کال جولای



۱۵ جدول: د هیروینو، تریاکو او چرسو د بیو اوسط د مصرف کوونکو په سطح په ډالرو ۲۰۲۴ کال جولای

د نشه یی توکو ډولونه	د یو کیلوگرام بیه په اوسط ډول په امریکایي ډالرو													
	جولای 23	اگست 23	سپتمبر 23	اکتوبر 23	نومبر 23	دسمبر 23	جنوری 24	فبروری 24	مارچ 24	اپریل 24	می 24	جون 24	جولای 24	دقیمت بدلون (جون - جولای) %
هیروین	3,611	3782	4,413	4463	5605	7,997	7150	7,624	8,220	7928	7398	7398	8220	+11%
تریاک	383	413	456	496	592	1,502	850	812	867	896	885	871	954	+9%
چرس	141	136	148	165	216	264	214	214	210	226	224	217	226	+4%

۹. د استیک انهایدراید (تیزابونو) بیه

۱۶ جدول: په افغانستان کې د یو لیتر استیک انهایدراید بیه په ډالرو ۲۰۲۳ تر ۲۰۲۴ جولای میاشتو تر منځ

د استیک انهایدراید (تیزابونو) ډولونه	جولای 23	اگست 23	سپتمبر 23	اکتوبر 23	نومبر 23	دسمبر 23	جنوری 24	فبروری 24	مارچ 24	اپریل 24	می 24	جون 24	جولای 24	زیاتوالی/کموالی (%)
استیک انهایدراید - A* (جرمنی)	140	159	160	178	191	182	243	232	245	255	223	204	210	+3%
استیک انهایدراید - B* (جاپانی)	-	-	-	-	-	-	-	-	-	-	-	-	-	-
استیک انهایدراید - C* (هندي)	59	58	66	72	91	143	122	119	126	133	145	155	159	+3%
استیک انهایدراید - D* (پاکستاني)	56	55	57	61	88	136	104	90	72	77	80	152.1	156.2	+3%
استیک انهایدراید - E* (چيني)	143	169	168	179	182	203	203	193	199	206	204	198	199	+0.4%
استیک انهایدراید - F* (ایراني)	77	81	85	92	108	116	131	134	103	105	109	96	114	+19%

۱۰. د اومان بیه

Ephedra (اومان) یو ټیټ تل زرغون بوټی دی ، د کوچنیو ټوټو پانو سره. دا په چین او هند هیواد کې د زکام، تبه ، سر درد، ټوخی او نورو درملنو لپاره د درملو اوږد تاریخ لری. افیدرا ډیری ډولونه کېمیایوی افدرین لری. دا په متحده ایالاتو کې منع دي.

په کومو هیوادونو کې پیدا کېږی؟

سویدی اروپا، شمالی افریقا څخه تر آسیا پوری او همدارنگه د شمالی سویدی امریکا په غرونو کې موندل کېږی، افیدرا (اومان) معمولا د وچو او صحرايي سیمو نباتات دي.

اومان په طبیعی ډول د افغانستان په بیلا بیلو زونونو کې هم موندل کېږی او د مت امفیتامین (شیشې) په تولید کې کارول کېږی. د ۲۰۲۳ کال سپتمبر میاشتی څخه، د مخدره توکو سره د مبارزی معینیت د اومان نرخ هم د مخدره توکو میاشتنی نرخ په راپور کې شامل کړو.

۱۷ جدول: په افغانستان کې د اومان د یوکیلوگرام اوسط بیه په امریکایي ډالرو د ۲۰۲۴ می څخه تر ۲۰۲۴ جولای پوری

دیو کیلوگرام د "اومان" اوسط نرخ د زون په سطح په امریکایي ډالرو			
سیمه	جون_24	جولای_24	د بیو توپیر په سلنه
شمال	0.72	0.77	+8%
شمال ختیځ	0.76	0.74	-2%
لویدیځ	1.06	1.31	+23%
مرکز	0.74	0.86	+17%
سویدل	1.05	1.13	+8%
ختیځ	1.08	1.01	-7%
د افغانستان په سطح اوسط نرخونه	0.87	0.965	+11%

۱۱. مشروع محصولات

مشروع نباتات لکه (غنم، پنبه، زعفران، بهرنی وریجی، وطنی وریجی) یی چې د هیواد له ۷ ولایتونو څخه را ټول شوي دي په لاندې جدول کې لیدي شي.

۱۸ جدول: د غنم، پنبه، زعفران، بهرنی وریجی، وطنی وریجی یی په افغانستان کې په محلی پیسو ۲۰۲۴ کال جولای میاشت

ولایت	د نباتاتو ډول	دیو کیلوگرام قیمت په پاکستانی کدراو	دیو کیلوگرام قیمت په افغانیو	دیو کیلوگرام قیمت په امریکائی ډالرو
ننګرهار	غنم	-	23	0.3
ننګرهار	پنبه	-	110	1.6
ننګرهار	خاریجی وریجی	-	115	1.6
ننګرهار	وطنی وریجی	-	48	0.7
بلخ	غنم	-	18	0.3
بلخ	پنبه	-	97	1.4
بلخ	خاریجی وریجی	-	95	1.4
بلخ	وطنی وریجی	-	52	0.7
بدخشان	غنم	-	23	0.3
بدخشان	خاریجی وریجی	-	100	1.4
بدخشان	وطنی وریجی	-	100	0.9
تخار	غنم	-	60	0.3
تخار	خاریجی وریجی	-	97	1.4
تخار	وطنی وریجی	-	57	0.8
هلمند	غنم	-	22	0.3
هلمند	پنبه	-	127	1.8
هلمند	خاریجی وریجی	-	76	1.1
کندهار	غنم	-	24	0.4
کندهار	پنبه	-	132	1.9
کندهار	خاریجی وریجی	-	74	1.1
هرات	غنم	-	17	0.2
هرات	پنبه	-	170	2.4
هرات	زعفران	-	118000	1690
هرات	خاریجی وریجی	-	80	1.1
هرات	وطنی وریجی	-	50	0.7

۱۹ جدول: د غنم، پنبه، زعفران، بهرنی وریجی، وطنی وریجی د بیو اوسط په افغانستان کې په ډالرو ۲۰۲۴ کال جولای میاشت

د مشروع نباتاتو ډولونه	جولای_23	اگست_23	سپتمبر_23	اکتوبر_23	نومبر_23	دسمبر_23	جنوری_24	فبروری_24	مارچ_24	اپریل_24	می_24	جون_24	جولای_24	زیاتوالی/کموالی (%)
غنم	0.36	0.36	0.40	0.41	0.41	0.40	0.43	0.46	0.38	0.33	0.31	0.29	0.30	+6%
پنبه	1.97	1.97	2.07	2.13	2.07	1.90	1.93	1.88	1.94	1.84	1.77	1.79	1.82	+2%
زعفران	852	852	911	969	1100	1014	982	1108	1736	1714	1668	1655	1690	+2%
خاریجی وریجی	1.42	1.42	1.51	1.50	1.56	1.51	1.64	1.53	1.55	1.46	1.42	1.36	1.30	-4%
وطنی وریجی	0.81	0.81	0.84	0.82	0.88	0.95	0.98	1.10	0.96	0.87	0.85	0.79	0.77	-3%

۱۲. د روانې میاشتي د نرخونو د لوړیدو او ټیټو لاملونه

د ټولو مخدره توکو د لوړیدو لاملونه:

- ❖ د تریاکو او چرسو د کښت، دنشه یی توکو د تولید، استعمال او قاچاق د منع په اړه د امیرالمومنین حفظه الله د فرمان تطبیق.
- ❖ د مخدره توکو د فعالیتونو د ډولونو لپاره د ځانګړو جزا د ټاکلو په اړه د متحد المال نمبر (۱۳) او (۳۲) مادې تصویب او خپرول.
- ❖ د کوکنارو د کښت او د مخدره موادو د پروسس د فابریکو ویجاړول.
- ❖ د کوکنارو او چرسو د کښت د مخنیوي او د هغه د کروندو له منځه وړلو په اړه د افغانستان د اسلامي امارت د چارواکو قاطع اراده.
- ❖ د مخدره توکو د ذخیره کولو بازارونو ترتیب ګډوډ کول او د مخدره توکو ذخیره کمول.
- ❖ د مخدره توکو کارولو لپاره د محلي، سیمه ایزو او نړیوالو غوښتنو شتون.
- ❖ د نشه یی توکو د قاچاق وړونکو تعقیبول.

د نشه یی توکو د هری برخی د لوړیدو او ټیټو لاملونه

لومړئ برخه تریاک:

د افغانستان په کچه د تریاکو په بیه کې بدلون: د تیرې میاشتي په پرتله د افغانستان په کچه د وچو تریاکو اوسط بیه ۲٪ او د تازه تریاکو اوسط بیه د پټی په سر او سوداګرو په کچه په ترتیب سره ۸٪ او ۶٪ راټیټه شوې ده. د وچو تریاکو د یی د راټیټو اصلي لامل د هیواد په شمال ختیځ زون کې د قاچاق وړونکو نیول، له ښارونو څخه د نشه یی توکو د روړدو کسانو راټولول دي. او اما د تازه تریاکو د لوړیدو لامل په هیواد کې د کوکنارو د حاصلاتو د فصل ختمیدل او د سلګونو هکتارو د کوکنارو له منځه وړل دی

د زونونو په کچه د تریاکو په بیه کې بدلون:

- په لوېدیځ زون کې د تریاکو په بیه کې د تیرې یوې میاشتي په پرتله کوم بدلون دی راغلی.
- په شمال ختیځ زون کې د تریاکو بیه ۱۵٪ راټیټه شوې، چې عمده لامل یې د نشه یی توکو د قاچاق وړونکو نیول دی.
- په ختیځ زون کې د تیرې میاشتي په پرتله د تریاکو په بیه کې د پام وړ بدلون نه دی راغلی.
- په شمال زون کې د تریاکو بیه د تیرې میاشتي په پرتله ۵٪ لوړه شوې ده، چې لامل یې د تریاکو د فصل د ټولولو د موسم ختمیدل دی.
- په مرکز زون کې د تریاکو بیه د تیرې میاشتي په پرتله ۴٪ راټیټه شوی، چې لامل یې د تریاکو د عرضي زیاتوالي نه دی، بلکې لاملونه یې له ښارونو څخه د روړدو کسانو راټولول، د قانون پلي کېدل او د تریاکو پر پیر او پلور کنټرول دي.
- په سویل زون کې د تریاکو بیه د تیرې میاشتي په پرتله ۳٪ لوړه شوې؛ چې یوازینی لامل یې په پاکستان کې د عرضي کموالی دی.

دوهمه برخه هیروین: دا چې هیروین له تریاکو څخه جوړیږي، نو د افغانستان په کچه د تریاکو په اوسط نرخ کې عمومی کموالی د هیروینو د یی د کمښت لامله دی. خو د ساحوی معلوماتو له مخې، په هیروینو کې یو بل ډول ماده (د هیروینو دوا په نوم) اضافه کېږي چې لامله یی د هیروینو کیفیت او قیمت کمیږي.

دریمه برخه چرس: د چرسو بیه د تېرې یوې میاشتنې په پرتله لوړه شوې چې یو لامل یی په هیواد کې د چرسو د کمښت له منځه وړل او بل لامل یی د اسد په میاشت کې د حاصلاتو د راټولولو نه شتون دي، چې دواړه لاملونه په گډه سره د چرسو د عرضی د کموالی او د قیمت د لوړوالی سبب کیږي.

څلورمه برخه صنعتي نشه یی توکي: زموږ د تحلیل له مخې، صنعتي مخدره توکي تر ډیره د معتادینو لخوا کارول کېږي؛ نو په همدی اساس ویلای شو چې، د صنعتي مخدره توکو د بیو ټیټوالی د روږدو کسانو د راټولولو له امله دی، ځکه چې اصلي غوښتونکي د ښارونو په کچه کم شوي دي. د ځینو صنعتي درملو، لکه د ټابلیټ k د ټولو ډولونو د بیو لوړوالی لامل د افغانستان د اسلامي امارت د فعالو ځواکونو او چارواکو له خوا د پلور او د ښه سرحدي کنټرول په پایله کې هیواد ته د یاد شوی درملو د داخلیدو مخنیوی دی.

۱۳. یادښتونه، ستونزې او وړاندیزونه

اساس: دغه تحلیلي راپور په هغو ولایتونو کې چې کوکنار، چرس او زعفران په کې کرل کېږي، د مخدره موادو د میاشتنی نرخ پر اساس جوړ شوی دي. په دې راپور کې د زعفرانو سریره غنم، پنبه، وارداتي وریجې او کورني وریجې هم شاملې دي.

د موضوع شرح:

- ❖ ټولو ته څرگنده ده چې زموږ په هېواد کې له ډېرو کلونو راهیسې د کوکنارو او چرسو کښت او تولید او د بېلابېلو نشه یی توکو کارول ډیر شتون درلود او شاوخوا څلور میلیونه هېوادوال چې ځوانان، ماشومان، نارینه او ښځې پکې شامل دي په هر ډول نشه یی توکو روږدي وو، خو له نیکه مرغه د افغانستان اسلامي امارت له بریالیتوب وروسته په هېواد کې د کوکنارو کښت، د تریاکو تولید، د چرسو کښت او د بېلابېلو نشه یی توکو په استعمال کې د پام وړ کموالی راغلی دي.
- ❖ سرکال په هېواد کې د کوکنارو او چرسو د کروندو له منځه وړل په جدي توګه روان دي او په دې برخه کې د نشه یی توکو پر وړاندې د مبارزې معینیت پولیس ښی پایلی لری. د مخدره توکو سره د مبارزې د سروې او تحلیل ریاست د کوکنارو د کښت او تولید د ارقامو، د مخدره موادو د لابراتوارونو موقعیت، د مخدره موادو قاچاق او نورو سروې ګانو د ترلاسه کولو لپاره مختلفې سروې ترسره کوی.
- ❖ دا سروې چې پرله پسې له ۲۱ کلونو راهیسې ترسره کېږي، د نشه یی توکو د ټولو ډولونو د بیو د څارنې سروې ده، د دې سروې تحلیلي راپور هره میاشت د افغانستان په کچه، ترتیب او پایلې په رسمي توګه باصلاحیته چارواکو ته وړاندې کېږي.
- ❖ طبیعي خبره ده چې له نشه یی توکو سره د هر اړخیزې مبارزې په اړه د افغانستان د اسلامي امارت د عالي مقام د فرمان له صادريدو وروسته په افغانستان کې د کوکنارو او چرسو کښت کې د پام وړ کموالی راغلي دي.
- ❖ له بلې خوا د تولید کموالی د تریاکو او چرسو د عرضې د کمیدو لامل شوی دی. اقتصادي نظریات ښیي چې د محصول په عرضه کې کښت، که تقاضا ثابته وي، د محصول په بیه کې د پام وړ زیاتوالی لامل کېږي. دا په داسې حال کې ده چې د افغانستان د اسلامي امارت د عالي مقام د فرمان له صادريدو وروسته د تریاکو، چرسو او هر ډول صنعتي نشه یی توکو (ټابلیټ کا، شیشه اوسوسیکان) لوړې شوې دي. د نرخونو زیاتوالی به تر هغه وخته پورې وي ترڅو چې په افغانستان کې د کوکنارو او چرسو کښت او تولید کم وی.

ستونزې او مشکلات:

وړاندیزونه:

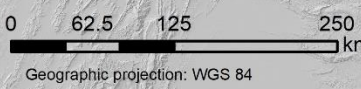
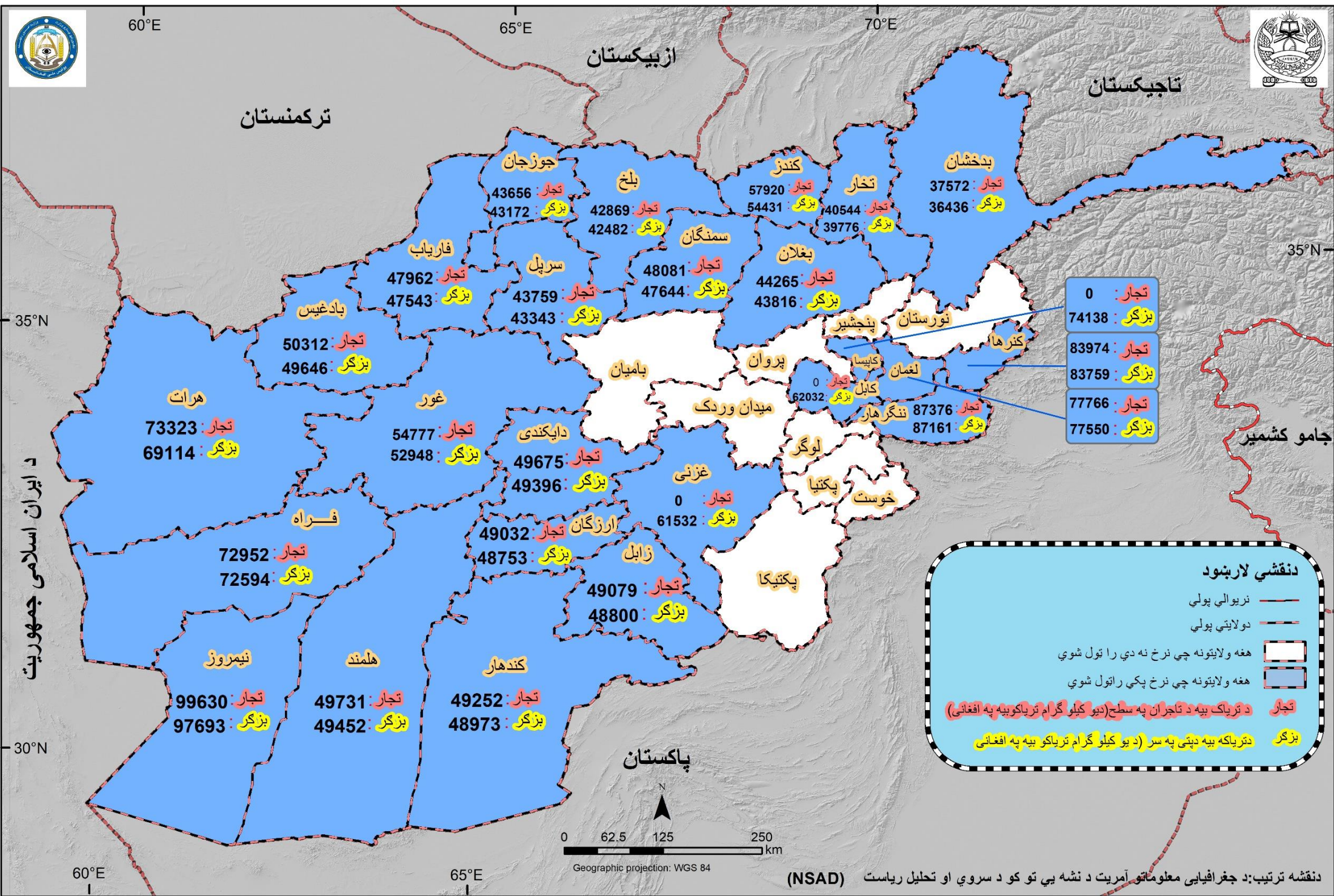
۱۴. میتودلوژي/کرنلاره

- یې د هرې میاشتي په وروستي اوونې کې له ۲۰ کسه بزگرانو او په همدې شمیر تجارانو څخه د نشه یی توکو د سروې او تحلیل ریاست د مسلکې کارمندانو له خوا راټولېږي.
- د تریاکو بیه د افغانستان د ۳۴ ولایتونو له جملې څخه یواځې له ۲۵ ولایتونو لکه بدخشان، بغلان، بادغیس، بلخ، فراه، فاریاب، غور، هلمند، هرات، کندهار، کنړ، کندز، لغمان، ننگرهار، نیمروز، ارزگان، تخار، سرپل، سمنگان، جوزجان او زابل د پټي په سر او تجارانو څخه راټولېږي.
- د هېروینو او مورفینو بیه د هیواد له ۱۲ ولایتونو لکه: بدخشان، تخار، کندز، بلخ، فاریاب، بادغیس، هلمند، کندهار، ننگرهار، هرات، نیمروز او فراه څخه راټولېږي او د بنگو یې بیا د هیواد له ۸ ولایتونو لکه بدخشان، بلخ، هرات، ننگرهار، کندهار او تخارڅخه راټولېږي. او همدارنگه د بنگو (پطنوسی) گرده په بلخ ولایت کې یو نوي گرده ده چې په ۲۰۲۱ جنوري میاشت کې یې راپور راغلې دي.
- د مشروع نباتاتو یې لکه غنم، زعفران، پنبه، وارداتي او وطني وریجې د هیواد له اوولایتونو څخه راټولېږي او په دې راپور کې نشر کېږي.
- د کوکنارو او بنگو د دانو او همدارنگه د استیک انهایدرايد د ډولونو یې په دې راپور کې شاملې دي.
- د نشه یی توکو یې په سیمیز او محلي پیسو باندي هم تحلیل او څیړل شوي دي یواځې په لودیځ زون کې یې په دوو د پیسو په ډولونو باندي محاسبه شوي او په دې راپور کې نشر شوي دي. یې له بیلابیلو سیمو څخه راټولې شوي دي چې د پیسو واحد یې هم توپیر کوي لکه په ختیځ کې (کنړ، لغمان، ننگرهار) او سویل کې لکه (کندهار، هلمند، ارزگان، او زابل) په پاکستانې کدارو راپور راټول شوي دي، همدارنگه په شمال او شمالشرق زونونو کې په افغاني راپور راټول شوي دي، لودیځ زون کې یې په دوه ډوله دي هلته په افغاني او ایراني تومن باندي راپور راټول شوي ده. همدارنگه د پیسو تبدیل په امریکایي ډالرو باندي له مشهور سایت (او این ډا . کام) څخه کټه اخستل شوي ده.
- د صنعتي نشه یی توکو لکه (مت امفیتامین، سوسیکان، تابلیت کا) د هیواد په شپږو زونونو کې په ډالرو راټول شوي دي چې لاندي ولایتونه پکې شامل دي. کابل، ننگرهار، لغمان، کنړ، فاریاب، جوزجان، سرپل، بلخ، سمنگان، بغلان، هلمند، کندهار، زابل، بادغیس، هرات، غور، فراه، نیمروز، بدخشان، تخار، او کندز.
- مت امفیتامین په هیواد کې په څو نومونو سره یادیږي چې مشهور یې شیشه ده.
- د نشه یی توکو سره د مبارزې د سروې او تحلیل ریاست د مخدره توکو د بیو سروې په لیست کې د ایفیدرا (اومان) بوټي قیمت سروې هم شامله کړی ده.

۲۰ جدول: د وچ او تازه تریاکو د بیو اخیستلو څخه لیدني شمیر

د هغه ولایتونو شمیر چی نرځونه تری راټول شوی دي	د نظارت او لیدني شمیر		د تریاکو ډولونه
	د تجارانو له خوا بیه	د پټي د سر بیه	
۲۵	۱۷۱	۱۷۴	وچ تریاک
۲۲	۱۱۷	۱۲۰	تازه تریاک

په هیواد کې د تریاکو بېی ددهقان او تجار په سطح د جولای میاشت 2024 کال





د افغانستان اسلامي امارت
د کورنیو چارو وزارت
د نښه یي توکو پر وړاندې دمبارزې معینیت
ملکي معاونیت
د نښه یي توکو د سروې او تحلیل ریاست



