



د افغانستان اسلامي امارت
د کورنیو چارو وزارت
د نښه یي توکو پر وړاندې د مبارزې معینیت
ملکي معاونیت
د نښه یي توکو د سروې او تحلیل ریاست



د کوکنارو د کښت د کلیو د سروې تحلیلي راپور
په ۱۴۰۲ هجري لمریز کال کې

اللَّهُمَّ صَلِّ وَسَلِّمْ وَارْحَمْ مُحَمَّدًا وَعَلَىٰ آلِهِ وَاصْحَابِهِ أَجْمَعِينَ

الحمد لله رب العالمين والصلاة والسلام على سيد المرسلين
وعلى آله و أصحابه اجمعين

بسم الله الرحمن الرحيم

په هیواد کي د کوکنارو د کښت د ممنوعیت په هکله د عالیقدر امیرالمؤمنین حفظه الله

فرمان

ټولو هیوادوالو ته خبر ورکول کيږي چې د دغه فرمان د صدور د نیټې څخه وروسته په افغانستان کي د کوکنارو کښت په مطلق ډول ممنوع دی، تردې وروسته به هیڅوک پر خپلو مخکو باندي کوکنار نه کړي، که هر چا کوکنار وکړل نو کښت به یې له مینځه وړل کيږي او په خپله به د شرعي چلند سره مخ کيږي.

همدارنگه په ټول هیواد کي د نشيي موادو د ټولو ډولونو؛ لکه: شراب، هیروین، شیشه، ټابلیټ کا، چرس او د نورو ټولو نشه کوونکو شیانو استعمال، انتقال، خرڅلاو، تجارت، واردات، او صادرات او د نشيي توکو د تولید کارخانې ممنوع دي.

که هر چا د دغه فرمان د حکمونو څخه سرغړونه وکړه، د اسلامي امارت عدلي او قضائې ارګانونو ته به معرفي کيږي او د سخت مجازات سره به مخ کيږي.

والسلام

د اسلامي امارت مشر ټابه مقام

د فرمان شمیره: (۳۱)

نیټه: ۱۴۴۳/۹/۴

مننه کوو:

د افغانستان د اسلامي امارت د کورنیو چارو وزارت او له نشه یي توکو سره د مبارزې معینیت محترم رهبري چې د نشه یي توکو د سروې او تحلیل له ریاست سره یې د دې سروې په پلي کولو کې هر اړخیزه مرسته کړې ده.

د مرکز، ولایتونو او ولسوالیو له امنیتي چارواکو څخه چې د دغې سروې د تطبیق پر مهال یې د ساحوي کار د امنیت د تامین په برخه کې هر اړخیزې هلې ځلې کړې دي، له نېکه مرغه د دې سروې د تطبیق پر مهال کومه امنیتي ستونزه نه ده رامنځته شوې او ساحوي کارونه په ټاکل شوي وخت په تخنیکي ډول او د امنیت له پلوه په ښه توګه ترسره شوي دي.

د ولایتونو د سروې د مدیرانو څخه چې په ولایتونو کې ټول کال په کار بوخت وي، د کلیو د ملکانو، د جوماتونو د ملامامانو او بزګرانو څخه چې د هیواد د کلیو ساحوي معلومات یې د مرکو له لارې له سروې کوونکو سره شریک کړي دي.

د ساحوي سروې، تحلیل او جغرافیایي معلوماتو د امریتونو د کارمندانو څخه چې د دې سروې د تطبیق، څارنې، په بانک کې د معلوماتو داخلول، د ارقامو کتل او سمول، د نقشو ترتیب، د محاسبوي جدولونو ترتیب، د ګرافونو جوړول، د ارقامو تحلیل او په ۱۴۰۲ هجري لمریز کال کې د کوکنارو د کښت د کلیو د سروې د تحلیلي راپور د ترتیب په برخه کې ډیرې هڅې کړي دي.

او همدا راز مننه کوو د کورنیو چارو وزارت د ټولو مسئولینو څخه چې د دغه سروې د طرحې په ډیزاین، اصلاح او بیا کتنه کښې یې زیار ایستلی دی او د هغو مسئولینو څخه هم چې د دغه سروې په مالي او بودجوي چارو کې یې د پام وړ همکاري کړې ده په تېره بیا د پالیسي او استراتیژۍ د معینیت د محترم معاونیت څخه چې د یادې سروې د طرحې په بیا کتنې او ډیزاین کې زیاته همکاري کړې ده.

یادونه

د دی راپور د ارقامو سرچینه د نشه یي توکو د سروې او تحلیل ریاست دی، د دغه راپور په اړه هرې پوښتنې ته به د نشه یي توکو د سروې او تحلیل ریاست له خوا ځواب ورکول کیږي؛ ځکه چې ټول اسناد د دي ریاست په معلوماتي بانک (ډیټابیس) کې په مستند ډول شتون لري.

- د نشه يي توکو پر وړاندې د مبارزې محترم معين الحاج لوی پاسوال ملا عبدالحق آخذ همکار پيغام:..... ۱
- کلیدي موندني..... ۲
- میتودلوژي/ کرنلاره..... ۳
- لومړۍ برخه:** د کروندگرو له نظره د کوکنارو کښت او هغه عوامل چې د کوکنارو کښت په زیاتوالي او کمښت اغیزه کوی..... ۵
- ۱-۱ په ۱۴۰۲ هجري لمريز کال کې د هیواد په کچه د کوکنارو کښت:..... ۶
- ۲-۱ سویل زون:..... ۸
- ۳-۱ شمال ختیځ زون:..... ۸
- ۴-۱ شمال زون:..... ۸
- ۵-۱ لويديځ زون:..... ۸
- ۶-۱ ختیځ زون:..... ۸
- ۷-۱ مرکز زون:..... ۸
- ۷-۱ د کوکنارو د کښت لپاره د پيشکي پیسو ویشل او نه ویشل:..... ۱۴
- ۸-۱ د کورنیو لخوا د مشروع او غیر مشروع بوتو د کرلو په اړه نظر پوښتنه:..... ۱۵
- ۹-۱ د یو جریب کوکنارو د کښت لگښت په افغانیو:..... ۱۵
- ۱۰-۱ د یو جریب غنمو د کښت لگښت په افغانیو:..... ۱۶
- ۱۱-۱ د بزگرانو لپاره د کرنې، مالدارۍ او باغدارۍ په برخه کې د مرستو د بهیر څرنگوالي:..... ۱۴
- ۱۲-۱ د افغانستان په سطحه د تریاکو او مشروع نباتاتو اوسط نرخونه د یو او بل په پرتله:..... ۱۸
- ۱۳-۱ په کلیو کې د کوکنارو د کښت د مخنیوي لپاره د برنامو په لاره اچول:..... ۱۹
- دویمه برخه:** رورديتوب او د هغه عوامل..... ۲۱
- ۱-۲ په نشه يي توکو رورديتوب او د هغه عوامل:..... ۲۲
- الف) ټولنيز عوامل:..... ۲۲
- ب) کورني عوامل:..... ۲۲
- ج) له اقتصادي هوسايي سره بيکاري:..... ۲۲
- د) اقتصادي هوسايي:..... ۲۲
- د ریمه برخه:** ټولنيز مسايل..... ۲۵
- ۳-۱ ټولنيز وضعيت:..... ۲۶
- ۲-۳ د بي وزلو، کونډو، يتيمانو او په نشه يي توکو د روږدو کسانو ارقام:..... ۲۶
- ۳-۳ په کلیو کې د روغتیا سکتور ارقام:..... ۲۶
- ۴-۳ د کلیو امنيتي وضعيت د تیر کال او تیر رژیم په پرتله:..... ۲۶
- څلورمه برخه:** اقتصادي مسايل..... ۲۹
- ۱-۴ په افغانستان کې د کلیوالو کورنیو د عوایدو سرچینې:..... ۳۰
- ۲-۴ د یوه هکتار کوکنارو او غنمو حاصل د یو او بل په پرتله:..... ۳۲
- ۳-۴ مالداري:..... ۳۵
- وړاندیزونه:..... ۳۶
- (پایلی)..... ۳۷

- ۱ جدول: په ۱۴۰۲ هجری لمريز کال کې د هیواد په کچه د کوکنارو د کښت د شپږو زونونو ارقام ۷
- ۲ جدول: د کوکنارو د کښت لپاره د پيشکي پيسو ویشل او نه ویشل ۱۴
- ۳ جدول: د افغانستان په کچه د غنمو د کښت اوسط لگښت د هر جریب په افغانیو ۱۶
- ۴ جدول: د تریاکو او زعفرانو د بیو مقایسه ۱۸
- ۵ جدول: د کوکنارو د نه کرلو عوامل د هغو بزگرانو له نظره چې کوکنار یې ندي کرلي ۱۸
- ۶ جدول: د روړدو کسانو روغتيايي حالت ۲۳
- ۷ جدول: په هیواد کې د کلیوالو کورنیو د عایداتو سرچینې ۳۰
- ۸ جدول: په هیواد کې د کلیوالو کورنیو د سړي سر اوسط عاید ۳۱
- ۹ جدول: د یوه هکتار کوکنارو او غنمو د کښت اوسط حاصل د هیواد د مختلفو زونونو لخوا په کال ۱۴۰۲ ه-ش کې ۳۲
- ۱۰ جدول: وړاندېزونه ۳۶

- ۱ شکل: په ۱۴۰۲ هجری لمريز کال کې د هیواد د ولایتونو په کچه د کوکنارو د کښت سلنه ۹
- ۲ شکل: د (۲۰۰۱ او ۲۰۲۳) میلادی کلونو ترمنځ د کوکنارو د کښت په اړه د افغانستان د اسلامي امارت د لومړي او دویم فرمان اغیزې ۱۰
- ۳ شکل: په (۲۰۰۱ او ۲۰۲۳) کلونو کې د تریاکو د تولید پر بهیر د افغانستان د اسلامي امارت د لومړي او دویم فرمان اغیزې ۱۱
- نقشه ۱: د هیواد د ولایتونو په کچه د کوکنارو کښت په هکتار ۱۲
- ۴ شکل: د کوکنارو د کرلو لاملونه د کوکنارو د کروندگرو له نظره ۱۳
- ۵ شکل: د تریاکو د عوایدو د لگښتونو لومړیتوبونه ۱۴
- ۶ شکل: د هیواد د کلیو په کچه د مشروع، غیر مشروع بوټو کښت او د باغداری سلنه ۱۵
- ۷ شکل: د کوکنارو د کښت د هرې مرحلې د لگښت سلنه ۱۶
- ۸ شکل: د کرنې، باغداری او مالدارۍ سکتور څخه د گټه اخیستونکو کروندگرو ارقام ۱۷
- ۹ شکل: د کوکنارو د کښت د مخنیوي د برنامو د تطبیق سلنه ۱۹
- ۱۰ شکل: د کوکنارو د کښت د مخنیوي په اړه د خلکو د پوهاوي د ترلاسه کولو لارې چارې ۲۰
- ۱۱ شکل: د نشه یي توکو د استفاده کوونکو سلنه ۲۳
- ۱۲ شکل: په کلیو کې د پوهنې سکتور ارقام ۲۷
- ۱۳ شکل: د کوکنارو او مشروع نباتاتو په کروندو کې د کارگرانو ورځنی معاش د یو او بل په پرتله ۳۱
- ۱۴ شکل: د یو هکتار کوکنارو او غنمو حاصل د یو او بل په پرتله ۳۳
- نقشه ۲: د هیواد د زونونو په کچه د کوکنارو او غنمو د کښت حاصلات او عواید په هر هکتار ۳۴
- ۱۵ شکل: د څارویو د برخی د ارقامو سلنه ۳۵

سر ليک

نشه يي توکي د ديني او علمي اړخه کاملاً يوه مضره پدیده ده، چې الله تعالی يې د خطرونو څخه ۱۴۰۰ کاله مخکې د نړۍ ټول انسانان خبر کړي دي.

په همدې اساس د افغانستان اسلامي امارت د يوه اسلامي نظام په توگه د کوکنارو د کښت او توليد او له هر ډول نشه يي توکو سره د مبارزې په برخه کې د جمهوري ادارې په پرتله ډير جدي عمل کړی دی. لکه څنگه چې د افغانستان اسلامي امارت د رهبرۍ لوړ مقام (د کوکنارو او چرسو کښت، قاچاق، توليد، پير، پلور او استعمال) په اړه د منع فرمان صادر کړی او له دې پديدې سره يي د هر اړخيزې مبارزې اعلان کړی دی.

د افغانستان اسلامي امارت د رهبرۍ لوړ مقام په فرمان کې له نشه يي توکو سره د مبارزې په برخه کې د اړوندو ادارو او په ځانگړې توگه د کورنيو چارو وزارت مسؤليتونه زيات شوي دي.

مسؤلې ادارې مکلفې دي چې د دغه فرمان په تطبيق سره په ټول هيواد کې د کوکنارو د کښت مخه ونيسي او په اړه يي پراخ کمپاينونه ترسره کړي. نوڅکه، د نشه يي توکو او په تېره بيا د کوکنارو په اړه د سروې ترسره کول زيات اړين وو.

د کوکنارو د کښت سروې له ۲۰۰۵ کال څخه تر ۲۰۱۸ کال پورې د مخدره توکو پر وړاندې د مبارزې وزارت له خوا د ملگرو ملتونو د نشه يي توکو او جرمونو پر وړاندې د مبارزې د دفتر (UNODC) په همکارۍ ترسره شوې تر ټولو مهمه سروې ده خو دا سروې په ټولو ولايتونو او ولسواليو کې په دقيقه توگه نه وه ترسره شوې.

د جمهوريت تر سقوط او د افغانستان د اسلامي امارت د واکمنۍ له بيا پيل سره سم له نشه يي توکو سره د مبارزې معينيت له لوري د دې سروې (د کوکنارو د کښت د کليو سروې) او د نشه يي توکو په اړه نورې سروې هم په خپلواکه توگه د دغې ادارې د سروې او تحليل رياست د مسلکي او تخنيکي ظرفيتونو په مرسته ترسره کيږي.

په ۱۴۰۲ هجري لمريز کال کې د هيواد په ۳۴ ولايتونو، ۳۵۸ ولسواليو او ۱۷۹۵ کليو کې له لږو امنيتي ستونزو او محدوديتونو پرته ترسره شوه، چې په تېرو شلو کلونو کې بنايي دا د ملي او کورنيو ځانگړتياؤ سره په ساحه کې تر ټولو غوره سروې وي.

د کوکنارو د کښت لومړنۍ سروې چې په هيواد کې د کوکنارو تر کښت لاندې ساحو کې د وضعيت او کره ارقامو د موندلو په هدف ترسره شوې وه، په دغه سروې کې له دريو اړوند بنسټيزو برخو سره، چې پکې د کلي ملک، د جومات ملا امام، هغه کروندگر چې کوکنار يې کرلي او هغه کروندگر چې کوکنار يې ندي کرلي ورسره مرکې ترسره شوي.

په افغانستان کې د کوکنارو تر کښت لاندې د ټولو ساحو د راپور په دوام، هغه ولايتونه چې پکې کوکنار ندي کرل شوي، د کوکنارو د کښت او نه کښت لاملونه، د نشه يي توکو د زيانونو په اړه د عامه پوهاوي پروگرامونه، د کوکنارو پر کښت باندې د کروندگرو اقتصادي انحصار، د هغو کورنيو د سړي سر عايد اندازه چې کوکنار کړي او د هغو کورنيو د سړي سر عايد اندازه چې کوکنار نه کړي پرتله کول او د بدیل کښت لپاره د خلکو او کروندگرو وړاندېزونه د هيواد په کچه وړاندې شوي .

د نشه یی توکو پر وړاندې د مبارزې محترم معین الحاج لوی پاسوال ملا عبدالحق آخند همکار پیغام:

يَا أَيُّهَا الَّذِينَ آمَنُوا إِنَّمَا الْخَمْرُ وَالْمَيْسِرُ وَالْأَنْصَابُ وَالْأَزْلَامُ رِجْسٌ مِّنْ عَمَلِ الشَّيْطَانِ فَاجْتَنِبُوهُ لَعَلَّكُمْ تُفْلِحُونَ.

گرانو هیوادوالو!

د قرانکریم د لارښوونو او د بشر د ستر لارښود حضرت محمد مصطفی صلی الله علیه وسلم د احادیثو له مخې هر هغه څه چې د انسان عقل تخریبوي او د هغه له فکري او رواني ازادۍ څخه یې برخې کوي، مطلق حرام دي.

همدارنگه د عالیقدر امیر المومنین حفظه الله په پیغام کې واضح ده چې د نشه یی توکو د هر ډول کښت، تولید، قاچاق، پروسس او د هغې د کیمیاوي موادو مخنیوی دې په جدې توګه وشي، عاملین دې ونیول شي او د قانون منګولو ته دې وسپارل شي. په افغانستان کې هیڅوک دا حق نه لري چې د نشه یی توکو او د هغوی د طبیعي او صنعتي مشتقاتو غیر قانوني استعمال ته وده ورکړي او غیر قانوني استخراج وکړي.

د افغانستان د اسلامي امارت د کورنیو چارو وزارت د یوې عملیاتي او تخنیکي ادارې په توګه له دغې پدیدې سره د مبارزې او د بشريت د دښمنانو د ناروا سوداګرۍ او کښت په ډګر کې د هر ډول فعالیت د له منځه وړلو لپاره له هیڅ ډول هڅو څخه دریغ نه کوي او الحمدلله دغو ځواکونو د پام وړ لاسته راوړنې لرلې دي. چې په نړیواله کچه انعکاس شوي او دغه کړنې د هغو هیوادونو او سازمانونو له خوا چې د نشه یی توکو پر وړاندې د مبارزې په برخه کې کار کوي د افغانستان اسلامي امارت د ستاینې او مننې لامل شوی دی.

موږ دا لاسته راوړنې د خپل ولس په همکارۍ سره ترسره کړي دي چې ترې مننه کوو او هغو کسانو چې د خپل امیر د امر اطاعت یې کړی او د نشه یی توکو د کښت، تولید او قاچاق څخه یې لاس اخیستی او دا ویاړ یې د خپلې ټولنې او واکمن نظام لپاره ترلاسه کړی دی. لکه مخکې مو چې یادونه وکړه د نشه یی توکو پر وړاندې د مبارزې معینیت په خپل جوړښت کې تخنیکي څانګې لري، چې تخصصي فعالیتونه یې د نړیوالو معیارونو پر بنسټ دي او د هغوی هڅې د پام وړ پایلې لرلې دي.

د کوکنارو د کښت د کلیو د سروې له تحلیلي راپور څخه یادونه کولای شو چې د معلوماتو د راټولولو تګلاره یې د نړیوالو څېړنیزو معیارونو پر بنسټ ولاړه ده او دا ثابتوي چې زموږ فعالیتونه او هڅې د سیمې او نړۍ لپاره ګټورې دي. او دا چې موږ د نړۍ د هغوخلکو په سر کې یو کوم چې د نشه یی توکو سره مبارزه کوي.

لکه څرنګه چې ټولو ته څرګنده ده د افغانستان خلک له اقتصادي ستونزو او بې وزلۍ سره لاس او ګریوان دي او ډېری خلک د اقتصادي بې وزلۍ له امله د نشه یی توکو کښت کوي نو نړیوال باید د افغانستان خلک په دې برخه کې یعنې له نشه یی توکو سره مبارزه کې یوازې پریښودل شي او د بدیل معیشت، بدیل کښت او د نشه یی توکو د تقاضا کمولو په برخو کې باید د افغانانو سره هراړخیزه همکاري وکړي.

یو ځل بیا له ټولو هغو ملي او نړیوالو همکارو بنسټونو مننه او قدرداني کوو چې له نشه یی توکو سره د مبارزې په برخه کې یې له موږ سره همکاري کړې او په ځانګړې توګه له اړوندو څانګو څخه چې د دې سروې په طرحه، معلوماتو راټولولو، تحلیل، تالیف او خپرولو کې یې همکاري کړې ده.

"له نشه یی توکو څخه د پاک افغانستان په هیله"

کلیدي موندني

په ۱۴۰۲ هجري لمريز کال کې د کوکنارو د کښت د کلیو د سروې کلیدي موندني			
برخی	شماره	موضوع	نتایج
لومړۍ برخه د کوکنارو کښت	1	د افغانستان په کچه د کوکنارو کښت	14712 هکتار
	2	د ۱۴۰۱ هجري لمريز کال په پرتله د کوکنارو په کښت کې کموالی	94(%)
	3	د کوکنارو د کښت کولو عوامل	د ډیر کتو تر لاسه کولو لپاره 58(%)
			فقراو پی وزلی، د کورني ملاتړ او نا مناسب اقتصادي وضعیت 36(%)
	4	د کوکنارو د کښت نه کولو عوامل.	دا لږې هڅې ته اړتیا لري 6(%)
			د اسلامي شريعت او د اميرالمؤمنين حفظه الله د فرمان له مخې د کوکنارو کښت حرام او نا روا دی 88(%)
			توليز زیان له امله، په خانکړې توگه (روردي) 6(%)
			د اوبو کمښت، د خمکې نشتوالی، د پیسو نشتوالی او د طبیعي پيښو خطر 4(%)
	5	په کلیو کې د کوکنارو د کښت د مخنیوي لپاره برنامې په لاره اچول.	71(%)
	6	د جوماتونو ملا امامانو د کوکنارو د کښت د مخنیوي په اړه د پوهاوی په خپرولو کې ډیر ټوليز او شرعي مسؤلیتونه سرته رسولی دي.	46(%)
	7	د کروندگرو لخوا د تریاکو عواید تر ډیره په کومو سکټورونو کې کارول کېږي؟	خواره، روغتیا لگښتونه، د پور ادا کول او تعلیمي لگښتونه 95(%)
	8	د کوکنارو د کښت لپاره د پېښې پیسو ویشل	نه 86(%)
			هو 14(%)
9	د افغانستان په سطحه د تریاکو او مشروع نباتاتو اوسط نرخونه د یو بل په پرتله	د کوکنارو کښت 4.1(%)	
		د چرسو کښت 0.7(%)	
10	د یو جریب کوکنارو د کښت اوسط لگښت په افغانیو	13446	
11	د یو جریب غنمو د کښت اوسط لگښت په افغانیو	2375	
12	هغه کروندگر چې مرسته ورسره شوی د زراعت او مالدارۍ په برخه کې	24(%)	
13	هغه کروندگر چې مرسته ورسره نه ده شوی د زراعت او مالدارۍ په برخه کې	76(%)	
دویمه برخه رورديتوب	14	په نښه یی توکو د رورديو کسانو تر منځ د نښه یی توکو استعمال سلنه	چرس 56(%)
			ترياک، چرس ومشروب الکولي 21(%)
			هيروئين يا مورفين 10(%)
			شيشه 8(%)
			شيشه، هروئين و تابلېت کا 3(%)
	15	په نښه یی توکو د رورديو کسانو روغتيايي حالت	تابلېت کا 1(%)
	16		متوسط 35(%)
	17		ښه 22(%)
18	خراب 38(%)		
19	ډیر خراب 5(%)		
درېمه برخه ټوليز مسائل	19	د کلیو د خلکو ترمنځ یووالی (اتحاد)	75(%)
	20	د تیر کال په پرتله له امنیتي وضعیت او نظام څخه د خلکو رضایت	98(%)
	21	د فقراؤ شمیر	34(%)
	22	د کونډو شمیر	2(%)
	23	د یتیمانو شمیر	5(%)
	24	په کلیو کې فعال روغتيايي مرکزونه	25(%)
	25	د کلی څخه بهر روغتيايي کلینیک ته لاسرسی	69(%)
	26	په کلیو کې د ښځینه ډاکټرانو شتون	32(%)
	27	مکتب او مدرسي ته د ماشومانو لاسرسی	49(%)
څلورمه برخه ورځني مزدوری	28	د کرنې په سکټور کې اوسط ورځني مزدوری (بغیر له تریاکو) په افغانیو	363
	29	غیر د زراعتي سکټور څخه اوسط ورځني مزدوری (د مثال په توگه، د کورونو او سرکونو جوړول) په افغانیو	389
	30	د تریاکو د خپشایو په برخه کې ورځني مزدوری په افغانیو	414
	31	د کوکنارو د نیش وهلو او را ټولو په برخه کې ورځني مزدوری په افغانیو	501
	32	د هرې کورنۍ د سړي سرد ورځي عاید چې کوکنار کړی په افغانیو	151
	33	د هرې کورنۍ د سړي سرد ورځي عاید چې کوکنار نه کړی په افغانیو	58
	34	د کوکنارو د هر هکتار ځمکې اوسط عاید په افغانیو	1099041
	35	د غنمو د هر هکتار ځمکې اوسط عاید په افغانیو	147445

میتودلوژي / کړنلاره

- ❖ د یادې شوې سروې پلان طرحه او ترتیب د هیواد د مالي او سیمه ییزو شرایطو په پام کې نیولو سره.
- ❖ د دې سروې د لاسنه او اغیزمن پیل په موخه د ولایتونو له والیانو او امنیتیه قومندانانو سره د یادې سروې له پیلولو مخکې د څو غونډو همغږي او ترتیب.
- ❖ د هیواد په زونونو کې د پلان مطابق د سروېرانو استخدام.
- ❖ د مرکزي تخنیکي ټیم لخوا په بیلابیلو زونونو کې د سروېرانو روزنه.
- ❖ په بیلابیلو زونونو کې د سروې پیلولو په اړه د کلیو د ملکاتو، د جوماتونو له امامانو او له هغو کروندگرو سره چې کوکنار کړي او هغه کروندگر سره چې کوکنار نه کړي مرکې کول.
- ❖ د کمارل شویو ټیمونو لخوا د سروې پلي کولو پرمهال د ساحوي کار د جریان څارنه.
- ❖ د زونونو په مرکزونو کې د بشپړ شویو پوښتنلیکونو راټولول او د سمولو په موخه یې مرکز ته لیرل.
- ❖ د مرکزي مسؤل ټیم لخوا په مرکز کې د پوښتنلیکونو چک کول او سمول.
- ❖ په مرکزي معلوماتي بانک (ډیټابیس) کې د راټولو شویو معلوماتو داخلول یا ذخیره کول.
- ❖ د معلوماتي بانک (ډیټابیس) څخه د ډاډ ترلاسه کولو لپاره بیا په معلوماتي بانک کې د معلوماتو چک کول او سمول.
- ❖ د معلوماتي جدولونو، چارټونو او گرافونو جوړول، د سلنو ارزونه او پرتله کول د پخوانیو ارقامو سره.
- ❖ د هیواد له زونونو څخه د کوکنارو د کښت او مشروع بوتو د اوسط حاصل په اساس د کوکنارو او مشروع بوتو د حاصلاتو اټکل.
- ❖ د هیواد له زونونو څخه د تریاکو او مشروع بوتو د اوسط قیمت او حاصلاتو پر اساس د تریاکو او مشروع بوتو د عوایدو اټکل.
- ❖ د سروې د ارقامو څخه د ترلاسه شویو پایلو پر اساس د تحلیلي راپور ترتیب.

لومړۍ برخه

د کروندگرو له نظره د کوکنارو کښت او
هغه عوامل چې د کوکنارو کښت په
زیاتوالي او کمښت اغیزه کوی

۱-۱ په ۱۴۰۲ هجری لمریز کال کې د هیواد په کچه د کوکنارو کښت:

په ۱۴۰۲ هجری لمریز کال کې د کوکنارو د کښت د کلیو د سروی د ارقامو له مخې د هیواد په ۳۳ ولایتونو (کندهار، هلمند، دایکندي، ارزگان، زابل، بدخشان، تخار، کندز، سرپل، بغلان، فاریاب، جوزجان، سمنگان، بلخ، بادغیس، غور، فراه، نیمروز، هرات، ننگرهار، لغمان، کنړ، نورستان، کابل، کاپیسا، بامیان، پکتیکا، غزنی، پروان، لوگر، پکتیا، خوست او میدان وردگ) کې د ۱۴۷۱۲ هکتاره ځمکې په اندازه کوکنار کرل شوي دي.

د دغې سروی د ارقامو له مخې یوازې ۴/۳ سلنه کورنیو په خپلو ځمکو کوکنار کرلي دي. د کوکنارو کښت په ۱۴۰۲ هجری لمریز کال کې د (UNODC) د ۱۴۰۱ هجری لمریز کال د نا تایید شوي راپور په پرتله چې (۲۳۳۰۰۰) هکتاره ځمکه وه، د هیواد په کچه ۹۴ سلنه کمه شوې ده.

د کوکنارو د کښت د تخریب احصایې له مخې چې په ۱۴۰۲ هجری لمریز کال کې ترسره شوې وه، د کوکنارو د کښت تخریب ۱۲۰۰۰ هکتاره ځمکه اټکل شوې، چې پر اساس یې، کروندگرو یوازې له ۲۷۱۲ هکتاره ځمکې څخه تریاک راټول کړي دي.

د دي سروی د ارقامو پر بنسټ په ۱۴۰۲ هجری لمریز کال کې د هر هکتار ځمکې څخه ۴۶,۷ کیلو گرامه تریاک تر لاسه شوی دي، نو په دی اساس د هیواد د تریاکو ټول تولید به ۱۲۶,۷ میټریک ټنو ته ورسیري.

او همدارنگه په ۲۰۲۳ میلادي کال کې به په هیواد کې د کوکنارو د تولید ټولیز ارزښت ۴۷۴۹۳۹۰۰ امریکایي ډالرو ته ورسیري.

۱ جدول: په ۱۴۰۲ هجری لمریز کال کی د هیواد په کچه د کوکنارو د کښت د شپږو زونونو ارقام

د افغانستان په سطح په ۱۴۰۲ هجری لمریز کال کی د کوکنارو د کښت سروی پایلی				
زون	شماره	ولایت	د کوکنارو کښت په هکتار	د کوکنارو کښت په جریب
سویل زون	1	کندهار	5426	27130
	2	هلمند	399.4	1997
	3	دایکندی	98.2	491
	4	زابلی	45.2	226
	5	ارزگان	20	100
مجموعه			5989	29944
شمال ختیځ زون	6	بدخشان	2934.2	14671
	7	تخار	776.4	3882
	8	کندز	3.2	16
مجموعه			3714	18569
شمال زون	9	سرپل	2514.6	12573
	10	بغلان	145	725
	11	فاریاب	85.8	429
	12	جوزجان	78.4	392
	13	سمنګان	73	365
	14	بلخ	28.8	144
	مجموعه			2926
لویدیځ زون	15	بادغیس	1076.6	5383
	16	غور	66	330
	17	فراه	6.3	31.5
	18	نیمروز	6	30
	19	هرات	3.4	17
مجموعه			1158	5792
ختیځ زون	20	ننګرهار	464.2	2321
	21	لغمان	113.3	567
	22	کنړ	50.4	252
	23	نورستان	2	10
مجموعه			630	3150
مرکز زون	24	کابل	134.8	674
	25	کاپیسا	107.7	538.3
	26	بامیان	18.6	93
	27	پکتیکا	11	55
	28	غزنی	7	35
	29	پروان	4	20
	30	لوګر	4	20
	31	پکتیا	4	20
	32	خوست	3	15
	33	میدان وردګ	2	10
	34	پنجشیر	0	0
مجموعه			296.1	1480
د افغانستان په کچه ټولیزه مجموعه			14712	73562
100%				

۲-۱ سویل زون:

د پورتنی جدول له مخی په ۱۴۰۲ هجری لمریز کال کی د هیواد په سویل زون کی تر ټولو زیات کوکنار کرل شوي، چې مجموعه یی ۵۹۸۹ هکتاره ځمکه ده. د دغه زون د کندهار ولایت په ۵۴۲۶ هکتاره ځمکی کوکنار کرل شوي چې د سویل زون د ټولو کوکنارو ۹۰,۶ سلنه برخه جوړوي او د دغه زون پاتې ۴ ولایتونو کی یوازې ۹,۴ سلنه کوکنار کرل شوي دي.

۳-۱ شمال ختیځ زون:

د هیواد په شمال ختیځ زون کی په مجموعی ډول په ۳۷۱۴ هکتاره ځمکه کوکنار کرل شوې چې ددی مجموعی څخه بدخشان ولایت ۷۹ سلنه، تخار ولایت ۲۰,۹ سلنه او همدارنگه کندز ولایت ۰,۱ سلنه برخه جوړوي.

۴-۱ شمال زون:

د هیواد په شمال زون کی په مجموعی ډول په ۲۹۲۶ هکتاره ځمکه کوکنار کرل شوې چې د سرپل ولایت ۸۵,۹ سلنه، بغلان ولایت ۵ سلنه، فاریاب ولایت ۲,۹ سلنه، جوزجان ولایت ۲,۷ سلنه، سمنگان ولایت ۲,۵ سلنه او بلخ ولایت ۱ سلنه برخه جوړوي.

۵-۱ لویدیځ زون:

د هیواد په لویدیځ زون کی په مجموعی ډول په ۱۱۵۸ هکتاره ځمکه کوکنار کرل شوې. د دغه زون په بادغیس ولایت کی په ۱۰۷۶,۶ هکتاره ځمکه کوکنار کرل شوي چې د لویدیځ زون د ټولو کوکنارو ۹۲,۹ سلنه برخه جوړوي، د دغه زون پاتې ۴ ولایتونو کی یوازې ۷,۱ سلنه کوکنار کرل شوي دي.

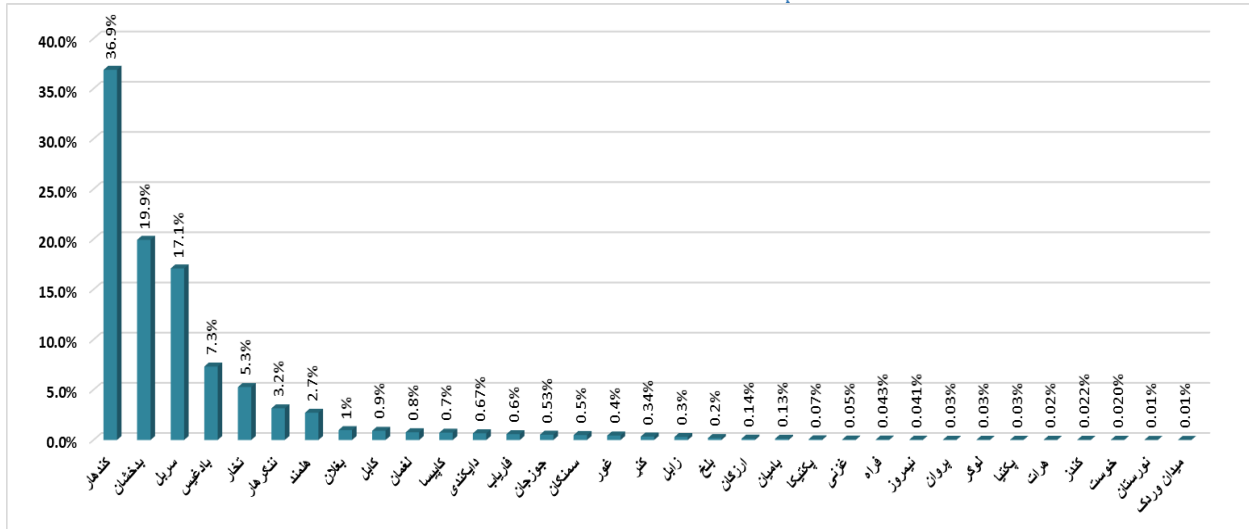
۶-۱ ختیځ زون:

د هیواد په ختیځ زون کی په مجموعی ډول په ۶۳۰ هکتاره ځمکه کوکنار کرل شوي چې د ننگرهار ولایت ۷۳,۷ سلنه، لغمان ولایت ۱۸ سلنه، کنړ ولایت ۸ سلنه او همدارنگه نورستان ولایت ۰,۳ سلنه برخه جوړوي.

۷-۱ مرکز زون:

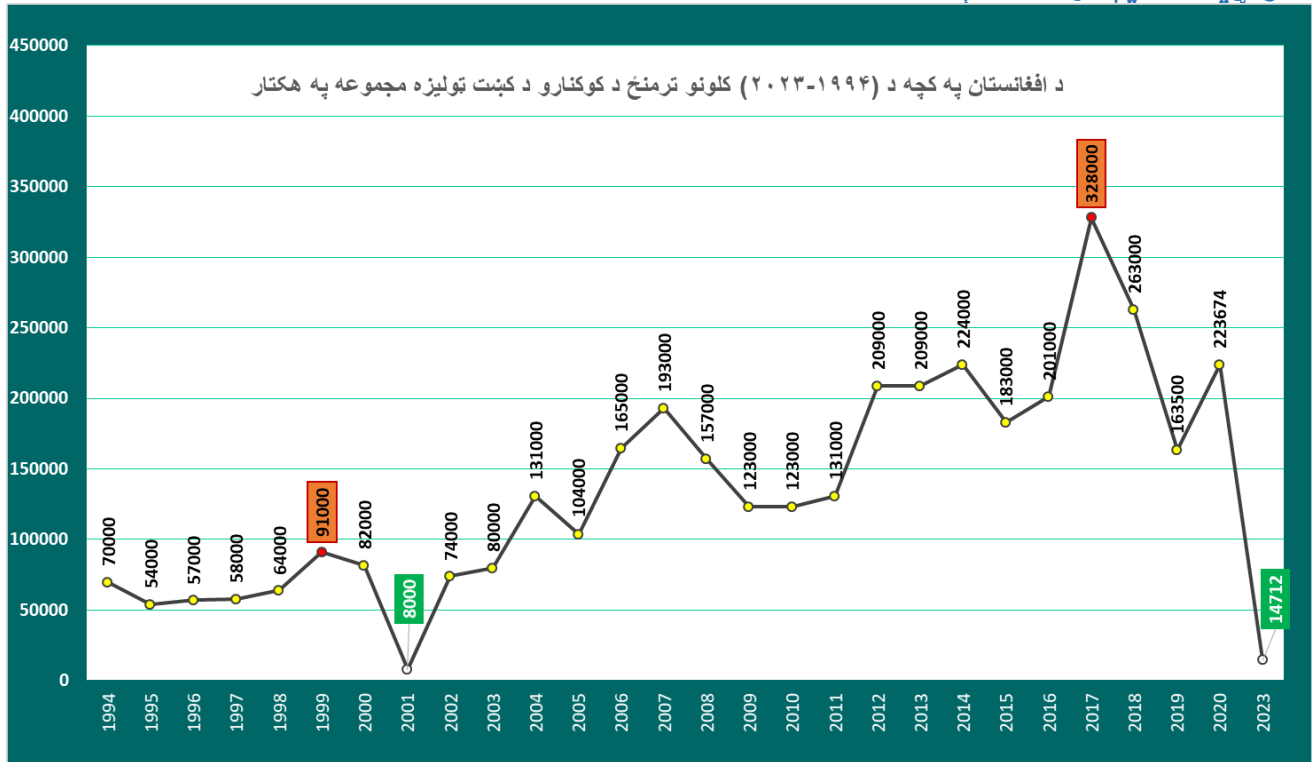
د هیواد په مرکز زون کی په مجموعی ډول په ۲۹۶,۱ هکتاره ځمکه کوکنار کرل شوې. د دغه زون په کابل ولایت کی په ۱۳۴,۸ هکتاره ځمکه کوکنار کرل شوي چې د مرکز زون د ټولو کوکنارو ۴۵,۵ سلنه برخه جوړوي، او همدارنگه په کاپیسا ولایت کی په ۱۰۷,۷ هکتاره ځمکه کوکنار کرل شوي چې د مرکز زون د ټولو کوکنارو ۳۶,۴ سلنه برخه جوړوي، د دغه زون پاتې ۸ ولایتونو کی یوازې ۱۸ سلنه کوکنار کرل شوي دي.

۱ شکل: په ۱۴۰۲ هجری لمریز کال کې د هیواد د ولایتونو په کچه د کوکنارو د کښت سلنه



پورتنی شکل ښیي چې کندهار ولایت د کښت د سلنې له مخې د جدول په سر کې دي، ورپسې بدخشان، سرپل، بادغیس، تخار، ننګرهار او هلمند ولایتونه دي چې د نورو ولایتونو په پرتله په کښې ډیر کوکنار کرل شوي دي، په داسې حال کې چې په پاتې ولایتونو کې د کوکنارو کښت نسبتاً کم دی.

۲ شکل: د (۲۰۰۱ او ۲۰۲۳) میلادی کلونو ترمنځ د کوکنارو د کمښت په اړه د افغانستان د اسلامي امارت د لومړي او دویم فرمان اغیزې



د افغانستان د اسلامي امارت د کوکنارو د کمښت د منع لومړنی فرمان چې د اسلامي امارت د تاسیس په لومړي پړاو کې صادر شوی و د کوکنارو کمښت چې له ۱۹۹۴ څخه تر ۲۰۰۰ میلادی کلونو پورې د تغیر په حالت کی و، په ۱۹۹۹ میلادی کال کې د ۹۱,۰۰۰ هکتاره ځمکې په اندازی سره خپل اوج ته ورسیده.

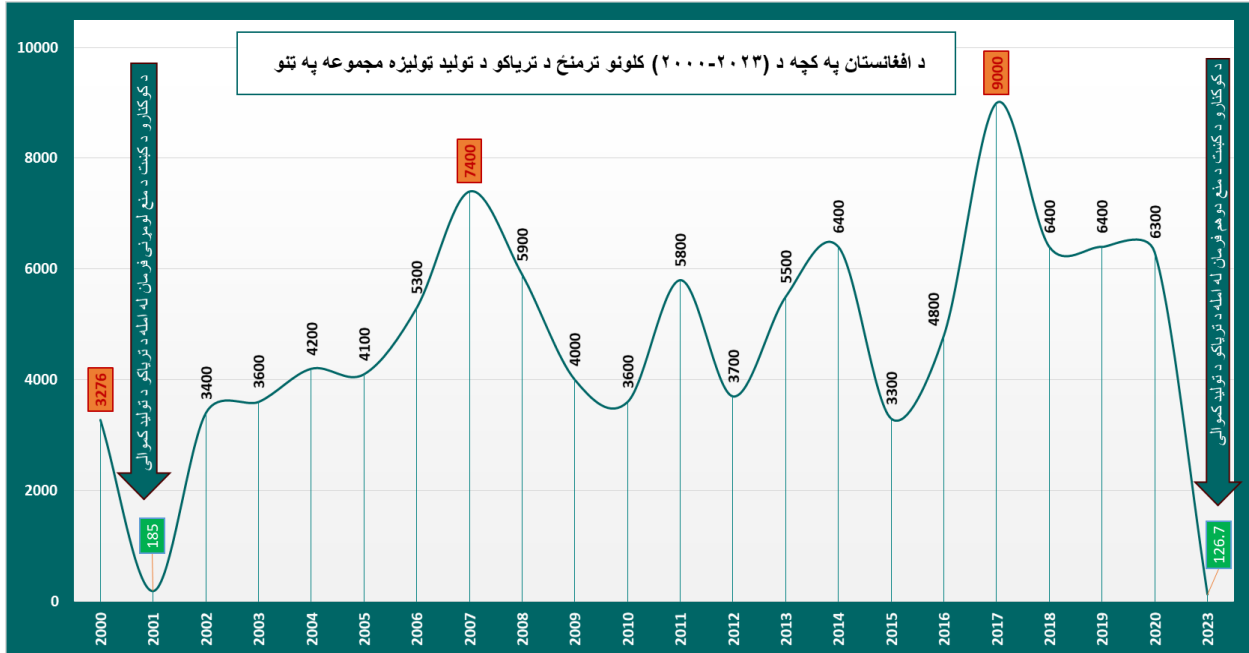
په ۲۰۰۱ میلادی کال کې د یاد شوی فرمان په نتیجه کی د کوکنارو کمښت تر ۸۰۰۰ هکتارو پورې را کم شو، چې دغه کمښت د ۱۹۹۹ میلادی کال په پرتله ۹۱٪ وو.

د افغانستان د اسلامي امارت د کوکنارو د کمښت د منع دوهم فرمان چې د دوهم پړاو له بریا وروسته ، د ۲۰۲۲ میلادی کال د اپریل په میاشت کې د کوکنارو کمښت او د نشه یی توکو د پېر، پلور، استعمال، صادرولو او واردولو د منع په اړه صادر شو د کوکنار د کمښت کچه تر ۱۴۷۱۲ هکتاره ځمکې ته راښکته شوه.

له بده مرغه د ۲۰۲۰-۲۰۲۲ میلادی کلونو تر منځ د نشه یی توکو پر وړاندې د مبارزې په برخه کې د پراخو لگښتونو سره سره، د کوکنار کمښت د لوړېدو په حال کې و او په ۲۰۱۷ میلادی کال کې ۳۲۸۰۰۰ هکتاره ځمکه د کوکنار تر کمښت لاندی رسیدلی وه.

د کوکنارو په کمښت کې دا د پام وړ کمښت (۱۴۷۱۲) هکتاره ځمکه د ۲۰۱۷ کال د کمښت (۳۲۸۰۰۰) هکتاره ځمکې په پرتله ۹۶ سلنه کمښت ښيي، او دا د افغانستان د خلکو او د اسلامي امارت لپاره لویه لاسته راوړنه ده؛ ځکه چې په تیرو شلو کلونو کې د کوکنارو د کمښت پراخیدل د بیلابیلو لاملونو له مخې د افغانستان شهرت ته د نړیوالې ټولنې په کچه زیان رسولی وو.

۳ شکل: په (۲۰۰۱ او ۲۰۲۳) کلونو کې د تریاکو د تولید پر بهیر د افغانستان د اسلامي امارت د لومړي او دویم فرمان اغیزې



د افغانستان د اسلامي امارت د لومړي فرمان له مخې د تریاکو تولید په ۲۰۰۰ میلادی کال کې له ۳۲۷۶ متریک ټنو څخه په ۲۰۰۱ میلادی کال کې ۱۸۵ متریک ټنو ته راټیټ شو چې دا په ټول هیواد کې د تریاکو په تولید کې ۹۴ سلنه کمیالی ښيي.

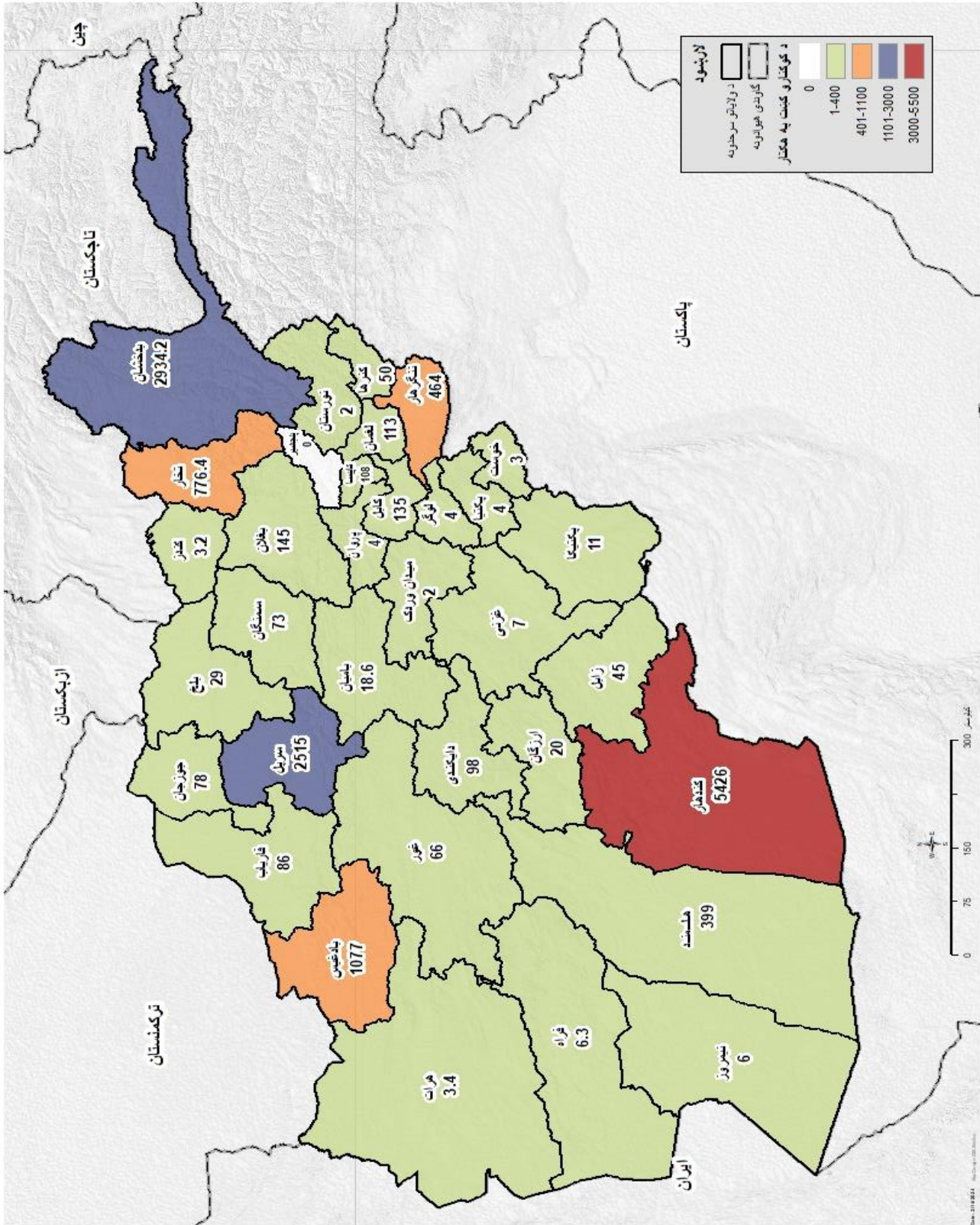
له بده مرغه، د ۲۰۰۲ میلادی کال له پیل راهیسې، د موقت حکومت له جوړېدو سره، د کوکنارو کښت او د تریاکو تولید په چټکۍ سره پراخ شو.

د هیواد په کچه د تریاکو تولید د ۲۰۰۲-۲۰۱۷ کلونو ترمنځ دوه ځله اوج ته رسیدلی و؛ لومړی ځل یې په ۲۰۰۷ میلادی کال کې د ۷۴۰۰ متریک ټنو سره او دوهم ځل یې په ۲۰۱۷ میلادی کال کې د ۹۰۰۰ متریک ټنو سره، له همدې امله افغانستان په نړۍ کې تر ټولو زیات تریاک او هیروین تولید کول.

د افغانستان د اسلامي امارت د بیا تاسیس او د کوکنارو د کښت د منع کولو د دوهم فرمان په صادريدو سره په ۲۰۲۳ میلادی کال کې د تریاکو تولید تر ټولو ټیټې کچې (۱۲۶,۷) متریک ټنه ته ورسید چې دا کښت د ۲۰۱۷ کال په پرتله چې په هیواد کې د تریاکو د تولید د اوج مرحله وه ۹۸,۶٪ کمیانت ښيي.

په دې اساس ویلای شو چې افغانستان د تریاکو د تولید له پلوه صفر نقطې ته ډېر نږدې شوی دی او د افغانستان خلک په نشه یی توکو د روږدو کسانو د راټولولو او درملنې او همدارنگه د هر ډول نشه یی توکو د ضبط په برخه کې د دې لاسته راوړنو شاهدان دي.

نقشه ۱: د هيواد د ولايتونو په کچه د کوکنارو کښت په هکتار



۴ شکل: د کوکنارو د کرلو لاملونه د کوکنارو د کروندگرو له نظره



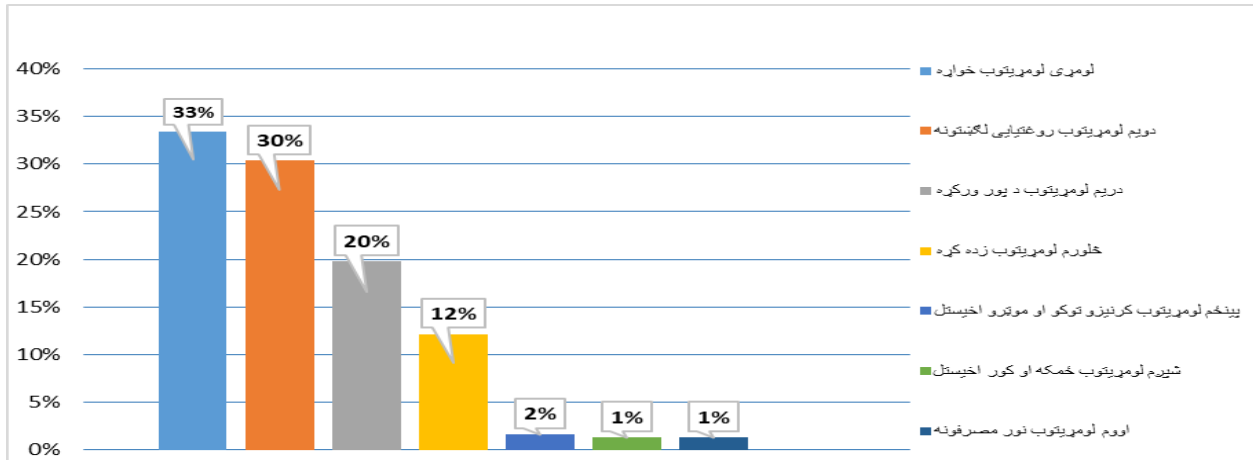
د هغو ارقامو له مخې چې د هیواد د کلیو په کچه د کوکنارو له کروندگرو سره مرکې شوي، د کوکنارو کښت ۵۸ سلنه اقتصادي لاملونه لري چې کروندگر د زیاتو عایداتو د ترلاسه کولو په موخه د کوکنارو کښت ته مخه کوي. له دې وروسته فقر، بیوزلي او نامناسب اقتصادي وضعیت یو له مهمو او د پام وړ عواملو څخه دي چې کروندگر اړ دي ترڅو د خپلو کورنیو د روزلو لپاره کوکنار وکړي.

زمونږ د څیړنې له مخې، د کروندگرو لومړی ډله د زیاتو عایداتو د ترلاسه کولو لپاره د کوکنارو کښت کوي او د مخنیوی یوازینی لار یی د قانون پلي کول دي.

خو د کروندگرو له دوهمې ډلې سره چې د خپلو کورنیو د ورځنیو اړتیاؤ د پوره کولو لپاره له بی وزلی او سختیو څخه د کوکنارو کښت ته مخه کوي، د قانون پر پلي کېدو سربیره د خپلو لومړنیو اړتیاؤ د پوره کولو لپاره د بدیل لارې په توګه د دولت اقتصادي مرستو ته اړتیا لري. د مثال په توګه ځواکي توکي او روغتیايي لګښتونه.

له دې سروې څخه د ترلاسه شویو ارقامو له مخې، د تریاکو ۹۵ سلنه عواید د کروندگرو لخوا په څلورو مهمو لومړیتوبونو کې کارول کېږي چې د کورنیو اساسي اړتیاوې جوړوي، او ډیره برخه یې د خوړلو او روغتیا په برخو کې مصرفیږي.

۵ شکل: د تریاکو د عوایدو د لگښتونو لومړیتوبونه



۷-۱ د کوکنارو د کښت لپاره د پښکي پیسو ویشل او نه ویشل:

یو له هغو هڅونو څخه چې په هیواد کې له کلونو راهیسې د کوکنارو د کښت لپاره کارول کېده او د کوکنارو د کښت کولو یو لامل هم بلل کېده، د کروندگرو په مینځ کې د گټه اخیستونکو له خوا د پښکي پیسو ویشل وو، له همدې امله په دې سروې کې یوه جلا پوښتنه وشوه، چې ۱۴ سلنه کروندگرو د پښکي پیسو د ویشلو او پاتې ۸۶ سلنه کروندگرو د پښکي پیسو د نه ویشلو په اړه ځوابونه ویلي دي.

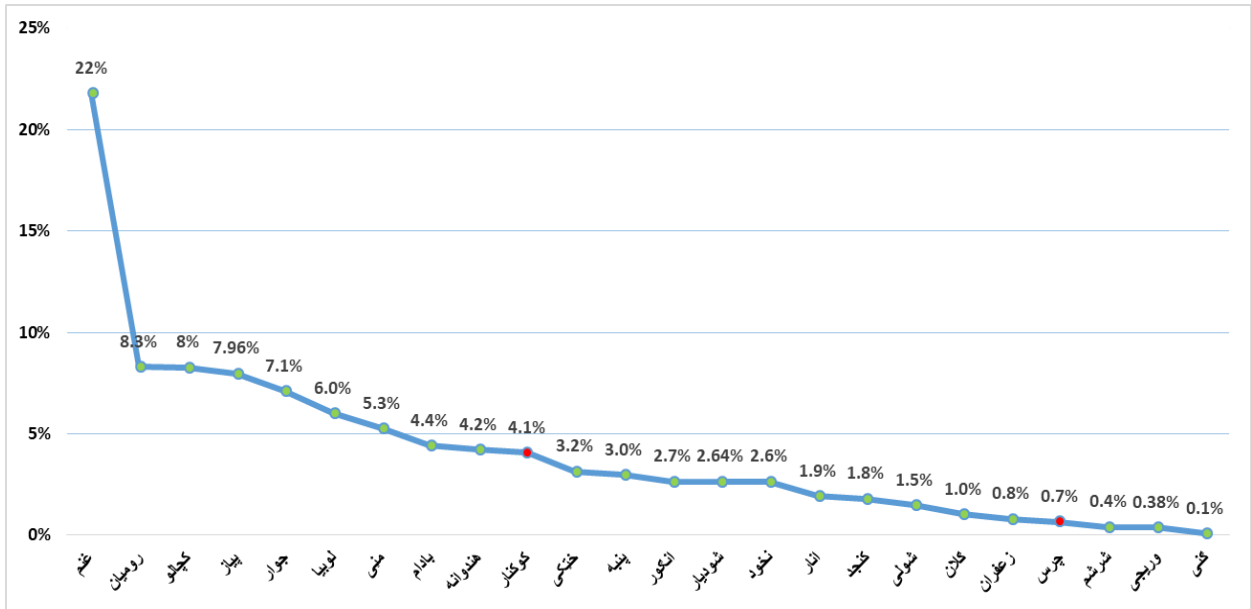
۲ جدول: د کوکنارو د کښت لپاره د پښکي پیسو ویشل او نه ویشل

ځوابونه	د ځوابونو شمېر	د ځوابونو سلنه
هو	193	14%
نه	1206	86%
مجموعه	1399	100%

۸-۱ د کورنیو لخوا د مشروع او غیر مشروع بوټو د کرلو په اړه نظر پوښتنه:

دا پوښتنه د نورو مشروع بوټو په مینځ کې د کوکنارو او چرسو د کښت سلنې د تر لاسه کولو لپاره شوې. په حقیقت کې دا د کوکنارو او د چرسو د کښت د ساحې د سلنې اندازه کولو لپاره یوه بله کرنلاره ده.

۶ شکل: د هیواد د کلیو په کچه د مشروع، غیر مشروع بوټو کښت او د باغداری سلنه



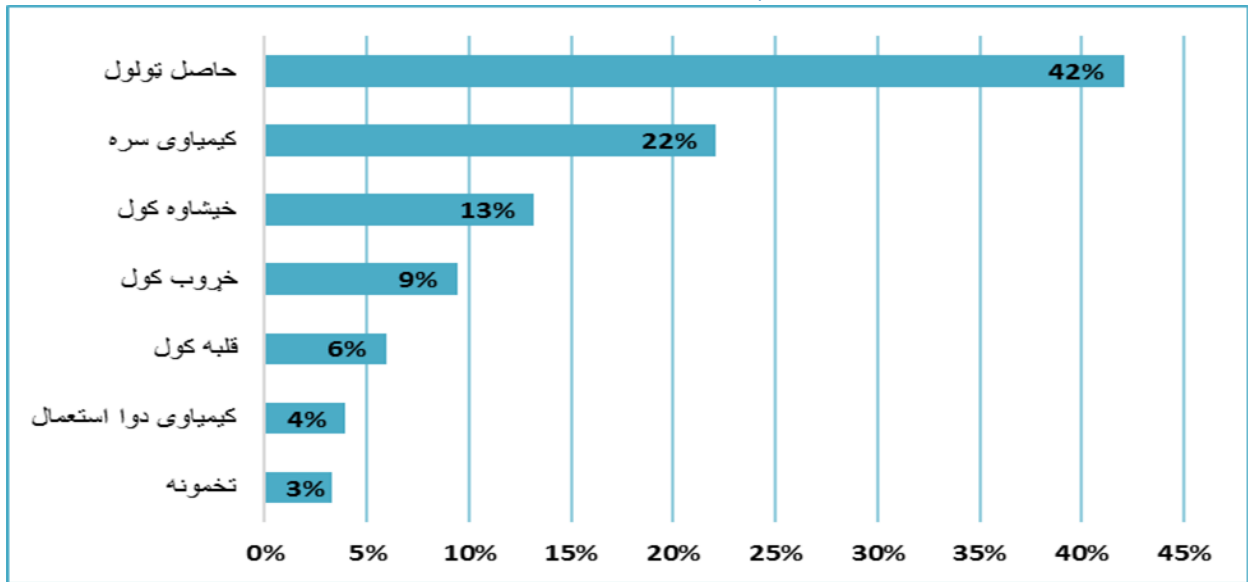
پورتني ارقام د نورو نباتاتو په مینځ کې د کوکنارو کښت ۴,۱ سلنه او د چرسو کښت ۰,۷ سلنه څرګندوي. دغه معلومات په هیواد کې له ۹۶۴۳ کروندګرو څخه تر لاسه شوي او دا یوه اټکل شوې شمیره ده.

۹-۱ د یو جریب کوکنارو د کښت لګښت په افغانیو:

د دي پوښتنې موخه د کوکنارو د کښت د هر جریب لګښت تر لاسه کول دي او دا سروې یوازې د هغو کروندګرو لپاره ده چې کوکنار کړي. د دې سروې څخه د تر لاسه شویو ارقامو پر بنسټ، هر کروندګر په اوسط ډول په هر جریب ځمکه کې (۱۳۴۴۶) افغانی مصرفوي.

دا لګښتونه په ۷ پړاوونو کې ترسره کېږي، چې ډیرې یې د تریاکو کښت او راټولول او لږ تر لږه یې د تریاکو د تخمونو اخیستلو په برخه کې مصرفېږي چې په لاندې شکل کې ښودل شوي.

۷ شکل: د کوکنارو د کښت د هرې مرحلې د لگښت سلنه



۱-۱۰ د یو جریب غنمو د کښت لگښت په افغانیو:

په دې برخه کې د (۳۵۰۷۰,۷) جریبه د غنمو ځمکې د کښت ټول لگښت چې د هیواد د کلیو د کروندگرو له لارې ترلاسه شوي، (۸۳۳۰۷۸۰,۵) افغانی کیري.

په دې اساس هر کروندگر د هر جریب د غنمو ځمکې د کرلو لپاره په اوسط ډول (۲۳۷۵) افغانی مصرفوي. دا لگښتونه په ۸ مرحلو کې ترسره کېږي، چې ډیرې یې د حاصلاتو راټولول او ریبیل دي.

د کوکنارو د کښت د اوسط لگښت د پایلو پر اساس، چې (۱۳۴۴۶) افغانی اټکل شوي، د غنمو د کښت د اوسط لگښت په پرتله ۵,۷ برابره دي.

۳ جدول: د هیواد په کچه د غنمو د کښت اوسط لگښت د هر جریب په افغانیو

د غنمو د کښت ټوله ساحه	د لگښت ډولونه	د لگښت اندازه په افغانیو	سلنه
35070.7 جریب	ریبل	25151445	30%
	کیمیاوی دوا استعمال	15904566	19%
	خیشاوه	11593340	14%
	خروب کول	10876125	13%
	کیمیاوی سره	8814710	11%
	تریشل ماشین	6641499	8%
	تخمونه	2712560	3%
	قلبه کول	1613930	2%
مجموعه		83308175	100%
د هر جریب غنمو د کښت لگښت په افغانیو		2375	

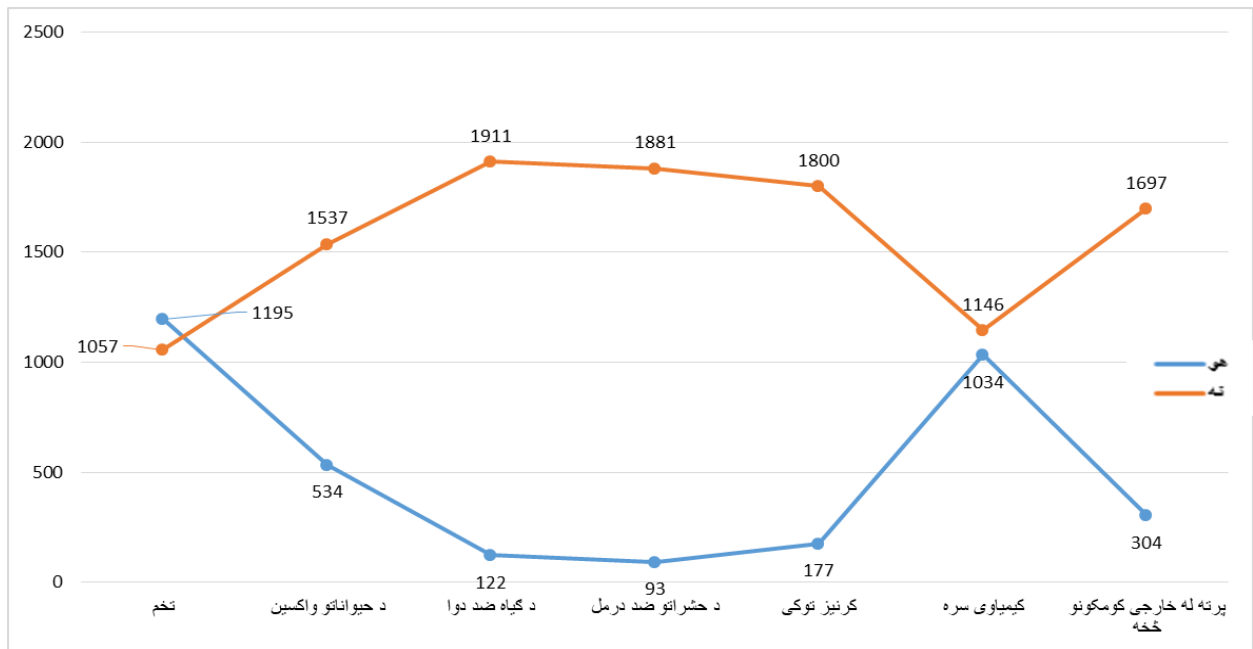
۱-۱ د بزگرانو لپاره د کرنې، مالدارۍ او باغداری په برخه کې د مرستو د بهیر څرنګوالي:

د افغانستان په کلیوالو ټولنو کې زیات شمیر خلک ژوند کوي او په عمومي ډول په کرنه، مالدارۍ او باغداری بوخت دي او د دغو ۲ سکتورونو د تولیداتو له څرخلاؤ او تولید څخه خپل ژوند پر مخ وړي.

په افغانستان کې کلیوالي ژوند له اقتصادي اړخه ډیر بدلونونو سره مخ کېږي، چې بیلابیل عوامل کولای شي د کورنیو پر اقتصاد اغیزه وکړي.

د بیلګې په توګه: وچکالي، د نفوس زیاتوالي، مهاجرت او داسې نور. له همدې امله د افغانستان کلیوالي کورنۍ د کرنې، مالدارۍ او باغداری په برخه کې مرستو ته اړتیا لري، ترڅو دغه مرستې د بې وزلۍ او کېدو مخه ونیسي.

۸ شکل: د کرنې، باغداری او مالدارۍ سکتور څخه د ګټه اخیستونکو کروندګرو ارقام



پورتني شکل ښيي چې د تخمونو له مرستې څخه یوازې د ګټه اخیستونکو کروندګرو شمیر د غیر ګټه اخیستونکو کروندګرو په پرتله زیات دي، په نورو برخو کې د ځمکو لرونکو کورنیو سره لږې مرستې شوي دي.

د بیلګې په توګه، د حیواناتو د واکسین په برخه کې له ټولیز (۲۰۷۱) بزگرانو له جملې څخه ۵۳۴ کسانو سره مرسته شوې او ۱۵۳۷ کسانو سره نده شوې، د ګیاه ضد دوا په برخه کې له ټولیز (۲۰۳۳) بزگرانو له جملې څخه ۱۲۲ کسانو سره مرسته شوې او ۱۹۱۱ کسانو سره نده شوې، د حشراتو ضد دوا په برخه کې له ټولیز (۱۹۷۴) بزگرانو له جملې څخه ۹۳ کسانو سره مرسته شوې او ۱۸۸۱ کسانو سره نده شوې، د کرنیزو توکو په برخه کې له ټولیز (۱۹۷۷) بزگرانو له جملې څخه ۱۷۷ کسانو سره مرسته شوې او ۱۸۰۰ کسانو سره نده شوې، د کیمیاوي سرې په برخه کې له ټولیز (۲۱۸۰) بزگرانو له جملې څخه ۱۰۳۴ کسانو سره مرسته شوې او ۱۱۴۶ کسانو سره نده شوې او همدارنګه پرته له خارجي کومکونو په برخه کې له ټولیز (۲۰۰۱) بزگرانو له جملې څخه ۳۰۴ کسانو سره مرسته شوې او ۱۶۷۹ کسانو سره نده شوې.

په بل عبارت؛ په ټولیزه توګه ۲۴ سلنه کروندګر د کرنې، باغداری او مالدارۍ د سکتور له مرستو څخه برخمن شوي او پاتې ۷۶ سلنه کروندګر له یادو سکتورونو څخه مرستې نه دي ترلاسه کړي.

۱-۱۲ د افغانستان په سطحه د تریاکو او مشروع نباتاتو اوسط نرخونه د یو او بل په پرتله:

په دغه راپور کې په ۱۴۰۲ هجری لمریز یعنی (۲۰۲۳) میلادي کال کې د یو کپلو گرام تازه او وچو تریاکو بیه او د سوداگرو په کچه د مشروع حاصلاتو لکه غنم، پنبه، وربیجی او زعفرانو بیه سره پرتله شوي دي.

د نورو مشروع بوټو (غنم، پنبه او وطني وربیجی) د یو کپلو گرام اوسط قیمت چې په ترتیب سره (۰،۴ ډالر، ۲،۱ ډالر او ۰،۸ ډالر) دي د تریاکو د اوسط قیمت سره د پرتلې وړ ندي، له دې جملې څخه یوازې زعفران دي، چې په ۱۴۰۲ هجری لمریز کال کې له (حمل څخه تر عقرب) پوری یې اوسط بیه ۸۶۶ ډالره اټکل شوې ده.

۴ جدول: د تریاکو او زعفرانو د بیه مقایسه

د یو کپلو گرام تریاکو او زعفرانو مقایسه بیه په امریکایي ډالرو په ۱۴۰۲ هـ ش (۲۰۲۳) میلادی کال کې	د یو کپلو گرام تریاکو او زعفرانو بیه د یو او بل په پرتله	
د پتی په سر د یو کپلو گرام وچ تریاکو اوسط بیه	332	2.6
د تجارانو له خوا د یو کپلو گرام وچ تریاکو اوسط بیه	345	2.5
د پتی په سر د یو کپلو گرام تازه تریاکو اوسط بیه	231	3.8
د تجارانو له خوا د یو کپلو گرام تازه تریاکو اوسط بیه	238	3.6

له پورتنی جدول څخه موږ دې نتیجې ته رسېږو چې د زعفرانو بیه د تازه تریاکو په پرتله څلور برابره او د وچو تریاکو په پرتله دوه نیم برابره ده. له همدې امله، زعفران په هغو سیمو کې د کوکنارو د کمښت لپاره مناسب بدیل کېدای شي چې دا بوټي د چاپیریال سره مطابقت لري او وده کوي. هرات د افغانستان په کچه تر ټولو ښه زعفران لري، له همدې امله زعفران د هیواد له عمده صادراتي توکو څخه شمیرل کېږي او د غوره کیفیت لرونکو توکو له پلوه په نږدې او لرې ټولو هیوادونو کې نوم لري.

۵ جدول: د کوکنارو د نه کرلو عوامل د هغو بزگرانو له نظره چې کوکنار یې ندي کرلي

د کوکنارو د نه کرلو لاملونه	د کروندگرو شمیر	سلنه
د اسلامي شریعت او د امیرالمؤمنین حفظه الله د فرمان له مخې د کوکنارو کمښت حرام او ناروا دي	1681	88%
ټولنیز زیان له امله، په خانگري توگه (روردي)	109	6%
د اوبو کمښت، د ځمکې نشتوالي او د طبیعي پېښو خطر	77	4%
د کوکنارو د کرلو لپاره ډیرې هڅې پکار دي او د هغه عواید تر ډیره د نورو خلکو د کټي لپاره کارول کېږي	39	2%
ځکه د کوکنارو کمښت بیا د دولت لخوا له منځه وړل کېږي (تخریب)	3	0.2%
مجموعه	1909	100%

د پورتنی جدول د معلوماتو پر اساس، د کوکنارو د نه کرلو یواځینی لامل چې ۸۸ سلنه کروندگر یې د اسلامي شریعت او د امیرالمؤمنین حفظه الله د حکم اطاعت یاد کړی دی. د کوکنارو د کمښت ټولنیز زیانونه، د منابعو (اوبو، ځمکې او پیسو) کمښت او په بیلابیلو پړاوونو کې د کوکنارو د کمښت زحمتونه په ټولیزه توگه د کوکنارو د نه کرلو ۱۲ سلنه لاملونه دي، چې ډیره کمه سلنه ده.

زمونږ څیړنه دا لامل بشپړه چې سږ کال د بزگرانو له خوا د کوکنارو د نه کرلو لامل تر ډیره د قاتون د پلې کولو او د کوکنار د کمښت له منځه وړلو له ویرې څخه دي او دوی ته غواري چې د نشه یی توکو پر وړاندې د مبارزې له ځواکونو سره مخ شي. چې دغه لاملونو ته په دې سروی کې تر ډیره اشاره نده شوی.

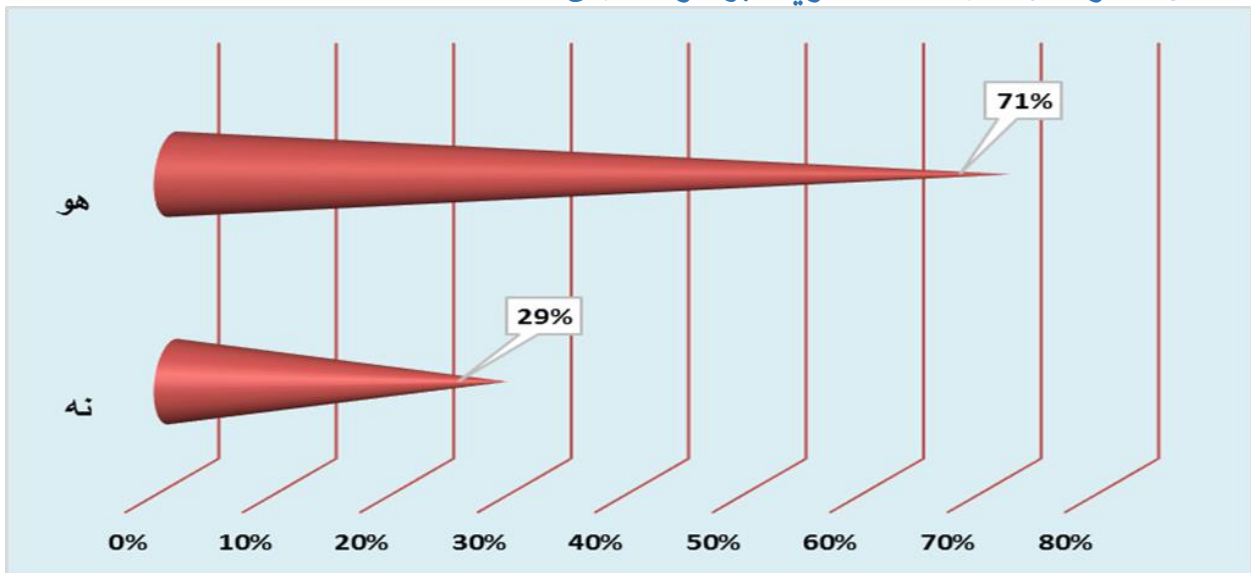
۱-۱۳ په کلیو کې د کوکنارو د کښت د مخنیوي لپاره د برنامو په لاره اچول:

د کوکنارو د کښت د مخنیوي لپاره یوه مهمه لاره د عامه پوهاوي برنامو په لاره اچول دي او دا برنامې له هغو عواملو څخه گڼل کېدای شي چې د کوکنارو د کښت د کمښت لامل کېږي.

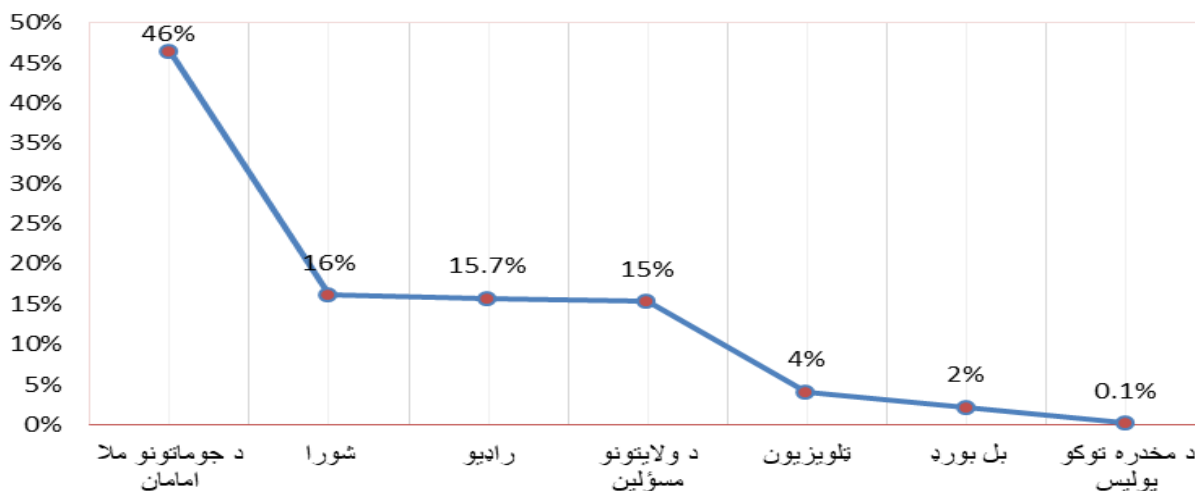
په دې برخه کې له ۱۷۰۰ کسانو سره مرکې شوي، له دې جملې څخه ۱۲۱۵ کسانو چې ۷۱ سلنه کېږي، مثبت ځوابونه ورکړي او پاتې ۴۸۵ کسانو چې ۲۹ سلنه کېږي، د کوکنارو د کښت د مخنیوي د برنامو د نه پلي کېدو یادونه کړې.

د یاد شویو لاملونو تر څنګ کروندګرو ته د اقتصادي مرستو ویش په ځانګړې توګه د بدیل معیشت په برخه کې هم د کوکنارو د کښت د مخنیوي یو بل لامل کېدای شي.

۹ شکل: د کوکنارو د کښت د مخنیوي د برنامو د تطبیق سلنه



۱۰ شکل: د کوکنارو د کښت د مخنیوی په اړه د خلکو د پوهاوي د ترلاسه کولو لارې چارې



په پورتنی شکل کې د یاد شویو ارقامو پر اساس، د جوماتونو ملا امامانو د کوکنارو د کښت د مخنیوی په اړه د پوهاوي په خپرولو کې ډیر ټولنیز او شرعی مسؤلیتونه سرته رسولي دي. ورپسې د شوراگانو، غریزو رسنیو (راډیو)، د ولایتونو مسؤلینو، ویډیوې رسنیو (تلویزیون)، چاپي رسنیو (د بلبورډونو نصبولو) او په پای کې د نښه یی توکو پر وړاندې د مبارزې پولیسو هر یو د خلکو د پوهاوي په برخه کې ونډه اخیستې ده.

دويمه برخه

رورديتوب او د هغه عوامل

۱-۲ په نشه یی توکو روږدیتوب او د هغه عوامل:

په نشه یی توکو روږدي کېدل نه یوازې په افغانستان کې، بلکې د نړۍ په بیلابیلو هیوادونو کې یوه روښانه حقیقت دی، چې د نورو ټولنیزو ستونزو ترڅنګ پر بشري ټولني هم فشار راوړي. دې ستونزې په هغه هیوادونو کې چې هر ډول نشه یی توکو ته اسانه لاسرسی موجود وي ډیرې خلک یې اغیزمن کړي او همدارنګه د بیلابیلو عمرونو یوه لویه ډله خلک یې د اعتیاد په جال کې راګیر کړي او د ټولني د اوږو بار یې ګرځولي دي.

له بلې خوا، روږدیتوب د دې لامل ګرځي چې روږدي کسان دوه اصلي جرمونه ترسره کوي. یو یې د نشه یی توکو لیرد، پیر او پلور او بل یې د تر لاسه کولو لپاره غلا کول دي، چې دواړه نشه یی توکو د ترلاسه کولو لپاره اړین دي.

په نشه یی توکو روږدي کېدل بیلابیل لاملونه لري چې په لنډ ډول یې لاندې یادونه کوو.

(الف) ټولنیز عوامل:

نشه یی توکو ته د آسانه لاسرسی ترڅنګ، بیکاري د یوې ټولنیزې ستونزې په توګه د ټولنیزو انحرافاتو او په ځانګړې توګه د روږدیتوب بنسټ جوړوي.

نور عوامل د بیلګې په توګه؛ بې وزلي، ذهني او رواني اختلالات، پر ځان بې اعتمادی، بې کفایتي، د شخصیت نیمګړتیاوې، اندیښنې او ناکامي دا عوامل په ګډه سره د اعتیاد سبب کېدلای شي.

(ب) کورني عوامل:

په کورني چاپیریال کې نفاق او بې اتفاقي، د مور او پلار د سواد ټیټه کچه، یتیمي کورنۍ، د خود غرضو یا غفلت کوونکو والدینو د تعلیمي میتودونو په اړه د پوهاوي نشتوالی او د مور او پلار ترمنځ د دوستانه او صادقانه اړیکو نشتوالی هغه عوامل دي چې د روږدیتوب لامل ګرځي.

(ج) له اقتصادي هوساینې سره بیکاري:

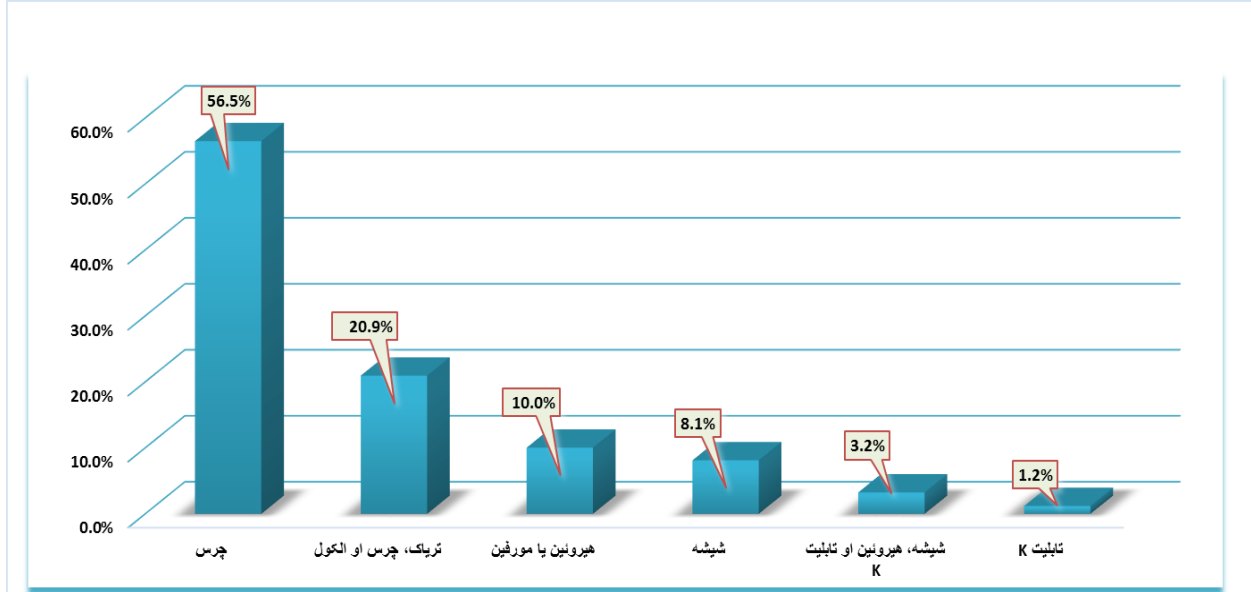
لویو ښارونو ته مهاجرت، کلتوري توپرونه، یوازیتوب، د کورنیو او خپلوانو د ملاتړ نشتوالی، د کور او چاپیریال خراب شرایط د روږدي کېدو لامل ګرځي. د نشه یی توکو کارول د یوې ټولنیزې پدیدې په توګه، په هغه ټولنو کې چې د مخدره توکو کارول نه یوازې د ارزښت ضد نه ګڼل کېږي، بلکې د ټولني د دودونو یوه برخه او د درناوي وسیله هم وي، د مخدره توکو کارولو سره یې هېڅ ډول مقاومت شتون نلري. له همدې امله په نشه یی توکو روږدي کسان خپل ملګري نشه یی توکو کارولو ته هڅوي او د نشه یی توکو د استعمال له خطر سره یې مخ کوي.

(د) اقتصادي هوساینې:

په هغو کورنیو کې چې ډیرې هوساینې او اقتصادي عواید لري، د کارونو یا مصروفیتونو له امله انساني اړیکې کمزورې کېږي. د انسان د اړیکو ضعف هم نشه یی توکو ته د انسان د جذب کولو لپاره یو ښه لامل دی. د دې ادعا تر ټولو ښه دلیل په صنعتي ټولنو کې د روږدو کسانو په سلنه کې ورځنی زیاتوالی دی چې د صنعت له ودې سره مستقیمه اړیکه لري.

له همدې امله د نشه یی توکو پر وړاندې د مبارزې معینیت د دې سروې له لاری د کلیو په کچه په نشه یی توکو د روږدو کسانو ارقام راټول کړي دي.

۱۱ شکل: د نښه یی توکو د استفاده کوونکو سلنه



په پورتي شکل کې ليدل کېږي چې د روږدو کسانو ۵۶,۵٪ چرس، ۲۰,۹٪ د درې ډوله نښه یی توکو (ترياکو، چرس او الکول)، ۱۰٪ هيروين او مورفين، ۸,۱٪ شيشه، ۲,۳٪ شيشه، هيروين او تابليت k او ۱,۲٪ يوازې تابليتونه کاروي.

۶ جدول: د روږدو کسانو روغتيايي حالت

په کلیو کې په نښه یی توکو د روږدو کسانو روغتيايي حالت		
متوسط	390	35%
ښه	244	22%
خراب	422	38%
ډير بد (دوی په کوڅو کې ژوند کوی)	58	5%
مجموعه	1114	100%

پورتي جدول کې له ۷۰ سلنه څخه د زیاتو روږدو کسانو روغتيايي وضعیت متوسط او خراب، ۲۲ سلنه ښه او یو کم شمیر چې شاخوا ۵ سلنه کېږي خپلې ورځې په ډیر بد حالت کې (په سرکونو کې) تیروي؛ ښودل شوي دي.

له همدې امله مور دې نتیجې ته رسیږو چې په افغانستان کې د اسلامي امارت د نظام په قیام او د روږدو کسانو د را ټولولو د پروسې په پلي کېدو سره په نښه یی توکو د روږدو کسانو شمیر چې پر سرکونو او تر پلچکونو لاندې یې ژوند کاوه د یوه ناوړه وضعیت ښکارندویږي کوله، د پام وړ کم شوی دی. دا نتیجه د افغانستان د خلکو لپاره د اسلامي امارت یوه مهمه لاسته راوړنه گڼل کېږي.

د ريمه برخه ټولنيز مسایل

۱-۳ ټولنيز وضعيت:

د راپور په دې برخه کې (بيوزلي، مهاجرتونه، د هغو کورنيو شمېر چې د بيلابيلو لاملونو له امله يې د خپلو کورنيو سرپرست غړي له لاسه ورکړي، د یتيمانو شمېر، روغتيايي مرکزونو ته د خلکو لاسرسی، د عصري او ديني زده کړو مرکزونو او په کلي کې د ښځينه ډاکټرانو شتون) شامل دي.

البته؛ د دې سروې په پوښتنليکونو کې د پورتنیو موضوعاتو په اړه په دې وجه پوښتنې شوي ترڅو دا روښانه شي چې ځينې ذکر شوي انتخابونه لکه فقر او بې سوادې کېدای شي هغه عوامل وي چې خلک د کوکنارو کرلو، نشه يي توکو پلورلو، يا په دوديزو او صنعتي نشه يي توکو د روږدي کېدولامل کېږي.

همدارنگه په دې برخه کې به د کليو د اوسيدونکو ترمنځ د يووالي د ټينگښت او د هغوی د امنيتي وضعيت په اړه چې ارقام يې په دې سروې کې راټول شوي، بحث وشي.

۲-۳ د بې وزلو، کونډو، یتيمانو او په نشه يي توکو د روږدو کسانو ارقام:

دغه ارقام چې د کليو له ۱۷۹۵ تنو او د جوماتونو له ملا امامانو سره د مرکو په نتيجه کې تر لاسه شوي دي، د ۶۲۳۵۲۶۹ وگړو له جملې څخه ۳۴ سلنه يې بې وزله، ۲ سلنه يې کونډې، ۵ سلنه يې یتيمان او يو څه شمېر کسان يې په نشه يي توکو روږدي دي.

۳-۳ په کليو کې د روغتيا سکتور ارقام:

په دې برخه کې ۲۵ سلنه کليو کې روغتيايي مرکزونه شته او ۶۹ سلنه خلک د خپلې کورنۍ د غړو د درملنې په موخه له کلي بهر روغتيايي مرکزو ته (د ښار په مرکزونو او ولسواليو) کې مراجعه کوي او يواځې ۶ سلنه خلک له روغتيايي خدمتونو بې برخې دي. د ښځينه ډاکټرانو د شتون په اړه، ۳۲ سلنه مرکه کونکو مثبت ځواب ورکړي او پاتې ۶۸ سلنه يې ځواب ورکړي چې د دوی په کليو کې ښځينه ډاکټرانې کمي دي.

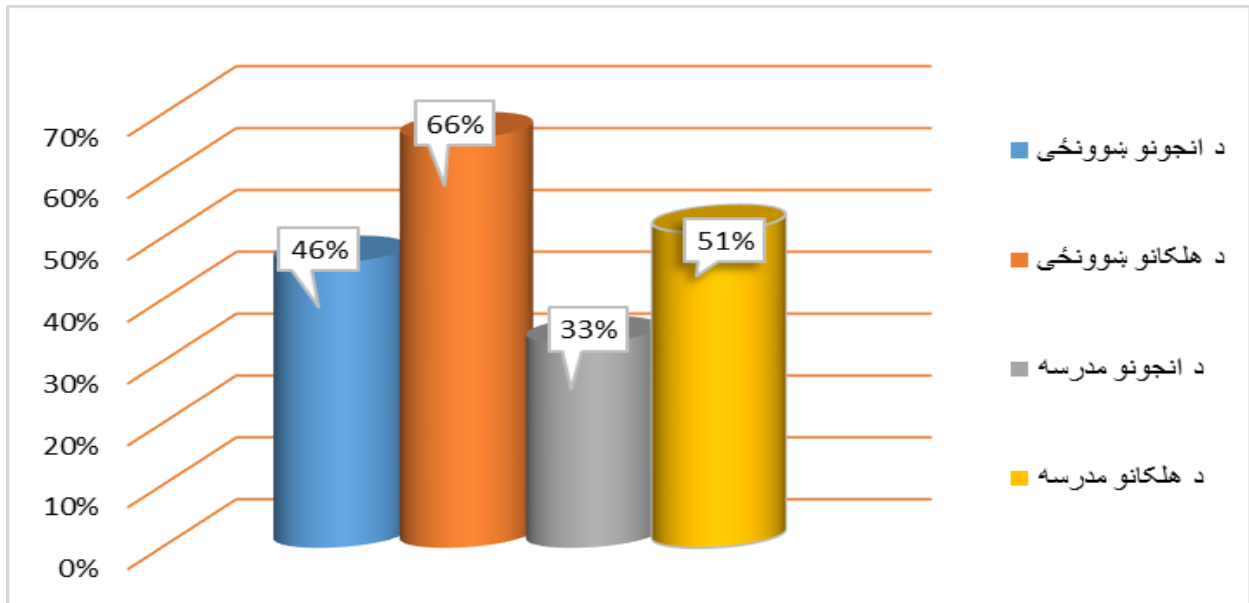
۴-۳ د کليو امنيتي وضعيت د تير کال او تير رژيم په پرتله:

دا سروې چې د هيواد په کليو کې ترسره شوې، ارقام يې ښيي چې د ځواب ويونکو اکثريت چې شمير يې ۹۸٪ ته رسېږي، د اړوندو کليو له امنيتي وضعيت څخه راضي دي.

په ټوليز ډول امنيت چې اوس مهال په هيواد کې شتون لري، په کليو کې د پراختيايي پروژو د پلان کولو او پلي کولو لپاره يې بنسټ چمتو کړی دی. د کرنې، باغداری، مالدارۍ او د مشروع نباتاتو د کښت د ترويج په برخه کې مسؤلي ادارې کولای شي اصلاح شوي تخمونه وويشي، د کروندگرو د محصولاتو د خرابيدو د مخنيوي لپاره سرې خونې جوړې کړي، د کرنيزو محصولاتو د رسولو د اسانتياؤ په موخه له کليو څخه تر ښارونو پورې سرکونه جوړ کړي او همدارنگه د اوبو د زيات مصرف مخنيوي لپاره د څاڅکو اوبو لگولو د سيستم پراختيا، د شنو خونو جوړولو او د کرنې، باغداری او مالدارۍ په برخه کې د کروندگرو سره مرستې وکړي ترڅو د هيواد د کليو اوسيدونکي په اړونده سکتور کې په ځان بسيا شي.

د افغانستان ډيرئ وگړي په کرنې، باغداری او مالدارۍ بوخت دي، له همدې امله د دې سکتور د ودې له لارې ناخالص کورني توليدات (GDP) ته د زياتوالي زمينه برابريږي. دا کار په خپل وار سره د کرنيزو توکو د صادراتو د زياتوالي لامل کيږي او په پايله کې به د افغانستان سوداگرۍ بيلانس د کسر څخه د ودې لور ته هڅوي. نو له همدې امله د دې سکتور د ودې له لارې ډير ژر به افغانستان سوکالی او اقتصادي خودکفايي ته ورسېږي.

۱۲ شکل: په کلیو کې د پوهنې سکتور ارقام



د دې سروې د پایلو له مخې د هیواد د کلیو خلک د پوهنې په برخه کې نیمگړتیاوې لري. که چېرې محترم مسؤلین له اړوندو وزارتونو سره په همغږۍ دغه نیمگړتیاوې ته پاملرنه وکړي، د خلکو ستونزې به له منځه ولاړې شي او په راتلونکې کې به لوستي او پوه ځوانان نه یوازې نښه یی توکو له ستونزو سره مخ نه وي، بلکې دوی به د پوهنې له لارې خپل هیواد ته خدمت وکړي.

څلورمه برخه اقتصادي مسایل

۴-۱ په افغانستان کې د کلیوالو کورنیو د عوایدو سرچینې:

د راپور دا برخه د هغو کورنیو د عایداتو سرچینو په اړه ده، چې ارقام یې له هغو کروندگرو څخه د مرکو له لارې راټول شوي چې کوکنار یې کرلي او له هغو سره چې کوکنار یې ندي کرلي.

دا به هم روښانه شي چې د هیواد کلیوالي کورنی د خپلو ورځنیو اړتیاؤ د پوره کولو لپاره د عاید کوې سرچینې سره تړلې دي. او هغه کروندگر چې کوکنار یې کرلي او هغه کروندگر چې کوکنار یې ندي کرلي، د عاید په برخه کې یې څومره توپیر دی؟

او که د کوکنارو او چرسو د کرلو عاید د کروندگرو له مشروع عاید څخه کم شي، نو دا به د کورنیو په سر د عاید څومره سلنه اغیزه وکړي؟ مور به لاندې دې پوښتنو ته روښانه ځوابونه ولرو.

۷ جدول: په هیواد کې د کلیوالو کورنیو د عایداتو سرچینې

د هغو کورنیو د عایداتو سرچینې چې کوکنار کري			لومړئ برخه	
د کلی عاید اندازه په افغانیو	د عایداتو سرچینې	سلنه	د کورنیو شمیر	
126808939	د تریاکو له خرڅلاؤ څخه (د تریاکو تخم او د تخم تیل)	65%		
36926123	د مشروع نباتاتو، میوه، گلان (په شمول د محصولاتو بوس)	19%		
7939223	مالداري او دهغه تولیدات لکه؛ هکی او شیدي	4%		
5439800	د کرنیزو کارونو روزمره مزدوري	3%		
4253000	د چرسو خرڅلاؤ	2.2%		
3697800	غیر له کرنیزو کارونو څخه روزمره مزدوري	1.9%		
3672000	د بهر څخه د پیسو رالیږل	1.87%		
2339900	معاش لرونکي دندې	1.2%		
2118700	ورکې تجارت یا د محصولاتو پلور	1.1%		
1350000	د کور او نورو توکو لکه؛ موټر په کرایه ورکول	0.7%		
1581950	د خنګلاتو د تولیداتو خرڅلاؤ	0.8%		
243000	نور شیان	0.1%		
196370435	مجموعه	100%		721
د هغو کورنیو د عایداتو سرچینې چې کوکنار نه کري				دویمه برخه
د کلی عاید اندازه په افغانیو	د عایداتو سرچینې	سلنه	د کورنیو شمیر	
95858376	د مشروع نباتاتو، میوه، گلان (په شمول د محصولاتو بوس)	53%		
17971400	د کرنیزو کارونو روزمره مزدوري	10%		
17220064	مالداري او دهغه تولیدات لکه؛ هکی او شیدي	9%		
15631000	د بهر څخه د پیسو رالیږل	8.6%		
10470900	غیر له کرنیزو کارونو څخه روزمره مزدوري	6%		
9512500	ورکې تجارت یا د محصولاتو پلور	5%		
6642600	معاش لرونکي دندې	4%		
3018100	د خنګلاتو د تولیداتو خرڅلاؤ	2%		
2100850	د کور او نورو توکو لکه؛ موټر په کرایه ورکول	1.2%		
2074500	د چرسو خرڅلاؤ	1.1%		
1487600	نور شیان	0.8%		
181987890	مجموعه	100%		1759

دا لاندې پایلې په پورته جدول کې شامل شوي معلوماتو څخه تر لاسه شوي:

خرنګه چې د کوکنارو د کرلو د کورنیو د عاید تر ټولو مهمه برخه د تریاکو، د تریاکو د تخمونو او د تریاکو په تیلو پورې تړلې ده. همدارنګه، د هغو کورنیو عاید چې کوکنار نه کري، په مشروع بوتو، میوو او گلونو پورې تړلې ده.

یا په بل عبارت؛ د کوکنارو او چرسو د کروندگرو ۶۷٪ عاید له تریاکو او چرسو او د دې ترڅنګ ۳۳٪ عاید یې له مشروع نباتاتو څخه دی. په داسې حال کې چې د دویمې کټګورۍ د کروندگرو ۷۲٪ عاید د مشروع محصولاتو پلور او پاتې ۲۸٪ یې له نورو برخو څخه جوړ دي.

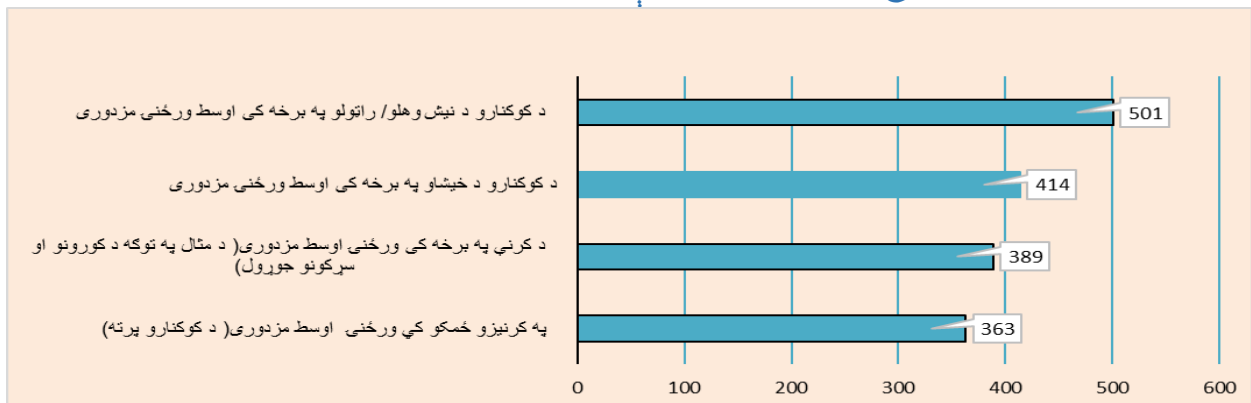
۸ جدول: په هیواد کې د کلیوالو کورنیو د سړي سر اوسط عاید

د کورنیو د اوسط عوایدو اندازه				
د هغو کورنیو اوسط عواید چې کوکنار کړي				لومړی برخه
د یو نفر ورځنی عاید	په یوه ورځ کې	په یوه میاشت کې	په یوه کال کې	د وخت شاخص
151	757	22697	272358	نتایج
د هغو کورنیو اوسط عواید چې کوکنار نه کړي				دویمه برخه
د یو نفر ورځنی عاید	په یوه ورځ کې	په یوه میاشت کې	په یوه کال کې	د وخت شاخص
58	292	8775	105299	نتایج

د سړي سر عاید له نظره؛ هغه کروندگر چې کوکنار کړي د سړي سر عاید یې د هغو کروندگرو په پرتله چې کوکنار نه کړي، زیات دي. د لومړۍ برخې د کروندگرو د سړي سر عاید په ورځ کې ۱۵۱ افغانۍ دی، په داسې حال کې چې د دویمې برخې کروندگرو د سړي سر عاید د ورځې ۵۸ افغانۍ دي.

د یادولو وړ ده چې د سړي سر عاید په اندازه کولو کې د هرې کورنۍ د غړو شمیر ۵ کسان په پام کې نیول شوی. دا اټکل د افغانستان له کلیو څخه د راټول شویو معلوماتو څخه ترلاسه شوي، چې د دې سروی په پوښتنلیکونو کې یوه جلا پوښتنه وه.

۱۳ شکل: د کوکنارو او مشروع نباتاتو په کروندو کې د کارگرانو ورځنی معاش د یو او بل په پرتله



لکه څنګه چې د کوکنارو د کروندگرو د سړي سر عاید د هغو کروندگرو چې کوکنار یې ندي کړي د سړي سر عاید څخه لوړ وو، همدارنګه د هغو کارگرانو مزدوري چې د کوکنارو په کرونده کې کار کوي (د کوکنارو په کرلو او د حاصلاتو راټولولو) د هغه کارگرانو مزدوري څخه چې د مشروع نباتاتو په کرونده کې کار کوي زیاتوالی ښيي چې په پورته شکل کې ښودل شوي دي.

زموږ د څیړنې له مخې، ترڅو چې د کوکنارو د کروندگرو دغه لوړ عاید پر هغو کروندگرو چې مشروع نباتات کړي موجود وي، خلک به په اسانۍ سره د کوکنارو کرلو ته مخه وکړي. ځکه چې د هغو کورنیو د سړي سر عاید چې کوکنار کړي د هغو کورنیو د سړي سر عاید نږدې درې چنده دی چې کوکنار نه کړي. همدارنګه، د کوکنارو د کروندو کارگرانو ته د ورځنیو معاشونو د زیاتوالي له امله ډیرې خلک د دې پر ځای چې د مشروع کښت په کروندو کې کار وکړي په خپله خوښه د کوکنارو په کروندو کې کار کوي.

۴-۲ د یوه هکتار کوکنارو او غنمو حاصل د یو او بل په پرتله:

د کوکنارو او غنمو د یوه هکتار حاصلاتو د پرتله کولو په اړه د ساحوي معلوماتو پر اساس، لاندې ټکي ترلاسه شوي دي:

لومړۍ ټکي:

په هر زون کې د کوکنارو او غنمو د کښت پایلې د اړوند زونونو د اقلیم او خاورې شرایطو پورې اړه لري، په همدې توګه د هیواد په سویل زون کې له هر هکتار څمکې څخه ۷۵ کبلوګرامه، په مرکزي زون کې ۶۵ کبلوګرامه، په شمال ختیځ زون کې ۴۴ کبلوګرامه، په ختیځ زون کې ۴۱ کبلوګرامه، په شمال زون کې ۳۵ کبلوګرامه او په لویدیځ زون کې ۲۰ کبلوګرامه تریاک ترلاسه کېږي. او د هیواد په کچه د تریاکو عمومي اوسط حاصل په هر هکتار کې ۴۶،۷ کبلوګرامه دی.

دوهم ټکي:

څوکاله کېږي چې په افغانستان کې د کوکنارو د حاصلاتو سروی نه ده ترسره شوې، خو په دې موده کې د تیرو کلونو په پرتله د کروندګرو له خوا د اصلاح شویو تخمونو او بیلابیلو کېمیاوي سرې د کارولو له امله د کوکنارو د هر هکتار حاصلات زیات شوي دي. خو د تریاکو کیفیت د تیرو کلونو په پرتله ټیټ شوی دی. له همدې امله د تیر کلونو په پرتله د یو کبلوګرام هیروینو د تولید لپاره زیات تریاکو ته اړتیا ده.

دریم ټکي:

که موږ د کوکنارو د کښت د هر هکتار اوسط حاصل ثابت په پام کې ونیسو، د تریاکو د نرخ توپیر د کروندګرو په عاید کې بدلون رامنځته کوي. د یو کیلو ګرام تریاکو نرخ په ختیځ زون کې له ۴۵۰ ډالرو څخه په شمال ختیځ زون کې ۲۰۹ ډالرو ته د ځانګړو دلایلو له امله توپیر لري. له همدې امله؛ د ختیځ زون کروندګر د شمال ختیځ زون د کروندګرو په پرتله د خپلو کوکنارو له کښت څخه ډیر عاید ترلاسه کوي. په ورته ډول، د نورو زونونو تر منځ په نرخونو کې لوی توپیره شتون لري.

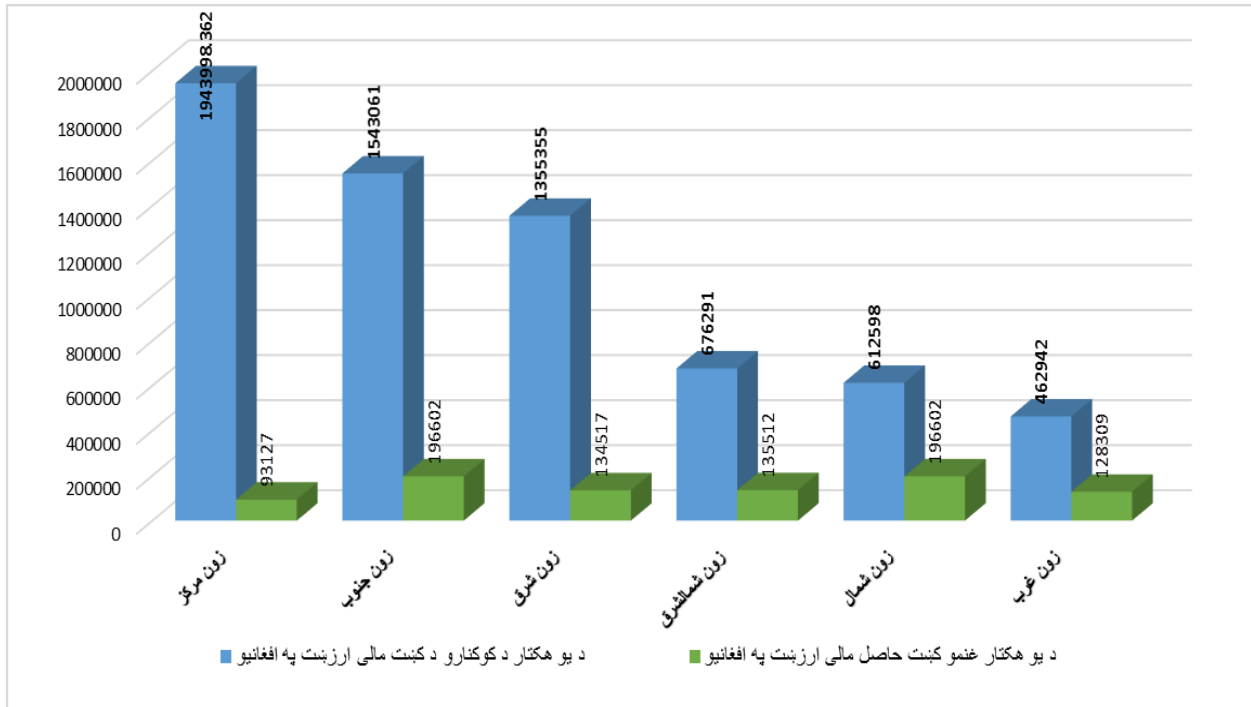
څلورم ټکي:

په بیلابیلو زونونو کې د کوکنارو او غنمو د کښت د هر هکتار د حاصلاتو تر منځ د پام وړ توپیر شتون لري، دا توپیره د کروندګرو په عاید کې د پام وړ بدلون راولي چې په پایله کې د کوکنارو کښت ته مخه کوي. له همدې امله د کوکنارو او غنمو د کښت تر منځ توپیر یواځینې لامل دی، چې د څمکې خاوندان د غنمو پر ځای د کوکنارو کښت ته ترجیح ورکوي. دا توپیره په لاندې انځور کې په روښانه توګه لیدل کېدای شي.

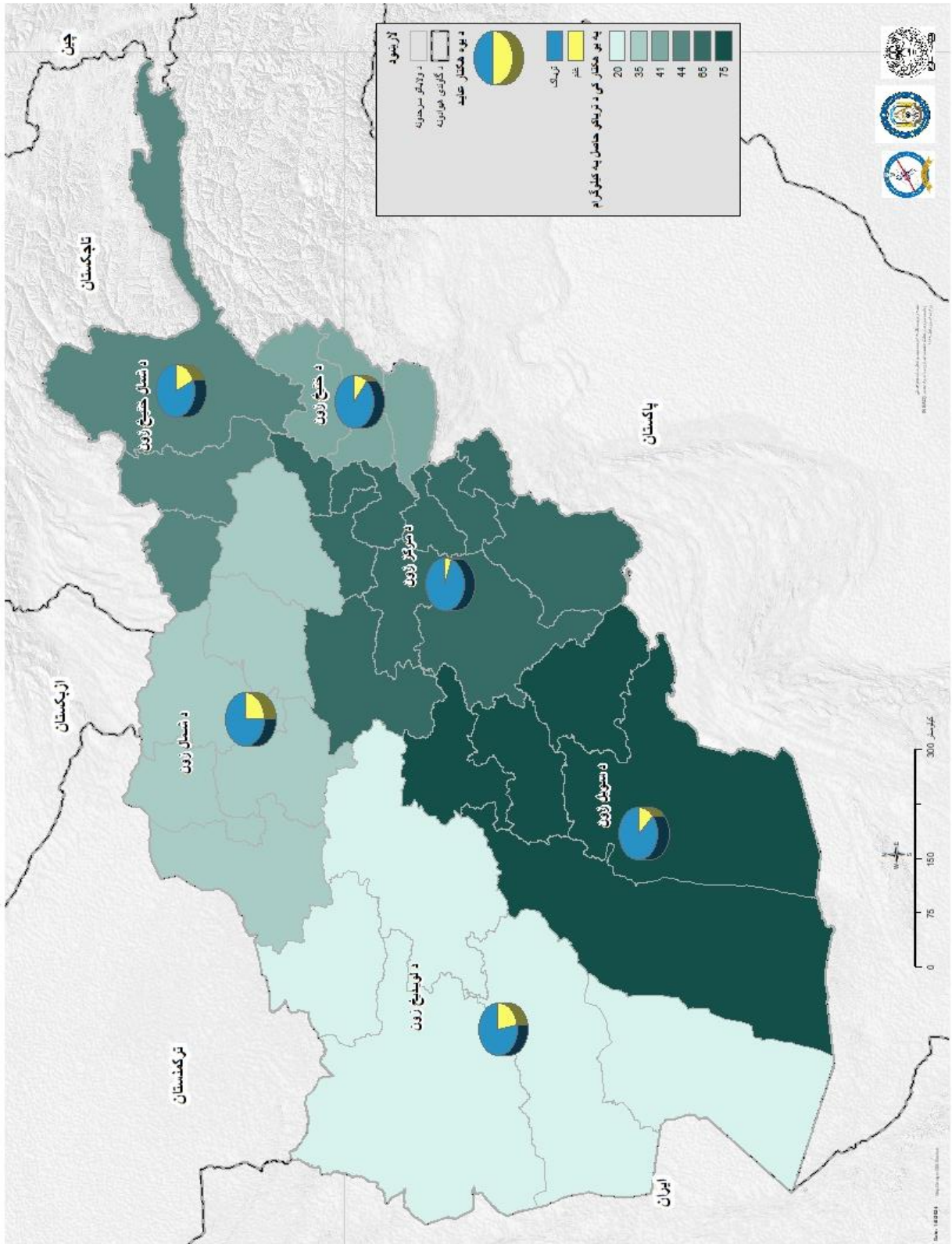
۹ جدول: د یوه هکتار کوکنارو او غنمو د کښت اوسط حاصل د هیواد د مختلفو زونونو لخوا په کال ۱۴۰۲ ه-ش کی

په ۱۴۰۲ هجری لمریز کال کی د هیواد د مختلفو زونونو لخوا د غنمو او کوکنارو د کښت اوسط حاصل به هر هکتار کې						
زون	د یو کیلو ګرام تازه تریاک اوسط بیه د بڼې په سر په امریکایي ډالرو	د یو کیلو ګرام غنمو اوسط بیه په امریکایي ډالرو	دیو هکتار کوکنارو کښت حاصل په کیلو ګرام	دیو هکتار غنمو کښت حاصل په کیلو ګرام	د یو هکتار کوکنارو د کښت عاید په افغانیو	د یو هکتار غنمو د کښت عاید په افغانیو
مرکز زون	407	0.35	65	3150	1943998	93127
سویل زون	280	0.35	75	6650	1543061	196602
ختیځ زون	450	0.35	41	4550	1355355	134517
شمال ختیځ زون	209	0.35	44	4550	676291	135512
شمال زون	238	0.35	35	6650	612598	196602
لویدیځ زون	315	0.35	20	4340	462942	128309
اوسط	316	0.35	46.7	4982	1099041	147445

۱۴ شکل: د یو هکتار کوکنارو او غنمو حاصل د یو او بل په پرتله



نقشه ۲: د هیواد د زونونو په کچه د کونکړو او غنمو د کښت حاصلات او عواید په هر هکتار



۳-۴ مالداري:

د هیواد د کلیوالو کورنیو د عاید یوه سرچینه د کرنې ترڅنګ د کورنیو څارویو لکه غواګانو، پسونو او وزو پالنه ده چې د ټولو عایداتو ترڅنګ د هغو کروندګرو چې کوکنار نه کري اقتصاد یې ۹ سلنه او هغه کروندګر چې کوکنار کري ۴ سلنه اقتصاد یې په همدې برخې پورې تړلی دي.

د کورنیو څارویو د ډولونو فیصدي چې د کورنیو لخوا ساتل کیږي په لاندې انځور کې ښودل شوې.

۱۵ شکل: د څارویو د برخې د ارقامو سلنه



په دې برخه کې، ۵۶٪ د پسونو او وزو نسل پالنه، ۳۳٪ د چرګانو فارمونه او ۱۱٪ د غواګانو پالنه ده. بې له شکه چې په دې برخې کې شاید د هیواد کلیوالي کورنی د وچکالی او یا هم د نفوسو د زیاتوالي او په څېر ځایونو کې د استوګنې د کورنو د جوړولو له امله له ستونزو سره مخ شوي وي.

که په دې برخه کې د کرنې، اوبو لګولو او مالدارۍ محترم وزارت په مشرۍ د اړوندو بنسټونو له لارې د څېر ځایونو په ساتنه کې تصمیم ونيول شي، دا به د مالدارۍ د ودې په برخه کې د افغانستان د کلیوالو کورنیو د اقتصاد په پیاوړتیا کې یو مثبت ګام وي.

زموږ د تحلیل له مخې، د استوګنې کورونه باید په هغو سیمو کې جوړ شي چې د نباتاتو د ودې لپاره مناسب ځای نه وي. په بل عبارت، د استوګنې کورونه باید په داسې ځایونو کې جوړ شي چې د کرنې ساحې یا څېر ځایونه شتون نلري. که دې ټکي ته پام ونشي، د نفوسو په زیاتوالي او په کرنیز او څېر ځایونو کې د استوګنې د کورونو په جوړولو سره به د افغانستان د کرنې او مالدارۍ سکتور زیانمن شي.

وړاندیزونه:

د هیواد د کلیو کروندگرو د خپل ژوند د ښه کولو لپاره ټولیز ۱۸۰۶ وړاندېزونه وړاندې کړي دي، چې په کې د تخمونو، کېمیاوي سرې او حیواناتو واکسینونه شامل دي.

د دې ترڅنګ د ښوونځیو او مدرسو جوړول، د زعفرانو او هنگ کښت او اصلاح شویو تخمونو ویشل، د خلکو لپاره د کاري چاپیریال رامنځته کول، د بندونو او کانالونو جوړول، د څښاک اوبو لپاره د څاګانو کیندل، د کورونو، سړکونو او پلونو جوړول هغه اساسي وړاندېزونه دي چې کروندگرو حکومت ته وړاندې کړي دي.

۱۰ جدول: وړاندېزونه

سلنه	د وړاندېزونو شمیر	د وړاندېزونو موضوع
48%	865	باید زموږ سره د تخمونو، کېمیاوي سرې او د حیواناتو واکسینونو په برخه کې مرستې وشي.
14%	249	زموږ لپاره باید ښوونځي او مدرسې جوړې شي.
13%	230	حکومت باید د زعفرانو او د هنگ د کښت کولو لپاره خلکو سره د اصلاح شویو تخمونو په برخه کې مرستې وکړي.
8%	147	حکومت باید د خلکو لپاره د کار زمينه برابره کړي.
6%	100	حکومت باید د بندونو او د کرنیزو اوبو د کانالونو په جوړولو، د څښاک د اوبو لپاره د څاګانو کیندل او د سرو خونو په جوړولو کې له موږ سره مرستې وکړي.
5%	87	باید زموږ لپاره سړکونه او پلونه جوړ کړي.
2.4%	43	باید زموږ لپاره کلینیک جوړ کړي.
2.2%	39	نغدی مرستی دی پر خلکو وویشل شي.
1.6%	28	حکومت باید د خلکو لپاره د برېښنا بندونه او استنادی دیوالونه جوړ کړي.
1%	17	حکومت باید د کرنی د میکانیزم، د کرنیزو تخنیکې وسایلو په برخه کې له موږ سره مرستې وکړي.
0.1%	1	حکومت باید د فابریکو په فعالولو سره خلکو ته د کار زمينه برابره کړي؛ د بیلګې په توګه د گلپهار نساجی فابریکه.
100%	1806	مجموعه

(پایلی)**د کوکنارو کښت:**

- ✓ د نشه یی توکو او جرمونو پر وړاندې د مبارزې د ادارې (UNODC) د ۱۴۰۱ هجری لمریز کال د نا تایید شوي راپور په پرته ۹۴ سلنه کموالی راغلی دي.
- ✓ په ۱۴۰۲ هجری لمریز کال کې د کوکنارو د ټولو کښتونو څخه ۱۲۰۰۰ هکتاره ځمکه له منځه تللي، نو کروندگرو یوازي له ۲۷۱۲ هکتاره ځمکې څخه حاصلات راټول کړي دي. که د افغانستان د زونونو د اوسط تولید د ارقامو پر بنسټ له هر هکتار څخه ۴۶,۷ کبلوگرامه تریاک ترلاسه شي، نو د تریاکو تولید ۱۲۶,۷ مټریک ټنه کېږي، چې د ۱۴۰۲ هجری لمریز کال تر عقرب میاشتي پوري د اپینو د اوسط قیمتونو پر بنسټ چې ۳۷۵ ډالر په یوه کبلوگرام دي چې ټولیز ارزښت یې (۴۷۴۹۳۹۰۰) امریکایي ډالره کېږي.
- ✓ همداراز مستند راپورونه هم شته چې د روان کال په لومړۍ او دویمه ربع کې د پولیسو له خوا ۳۱۷۰,۷ ټنه نشه یی توکي د افغانستان په سطح کشف او ضبط شوي دي له دي جملې څخه لسگونه ټنه تریاک او هغه نشه یی توکي چې له تریاکو څخه جوړیږي، د بیلگې په توگه: هیروین او شیشه شامل دي.
- ✓ سر کال د تریاکو د تولید کچه د تیرو کلونو په پرتله ډیره کمه شوي ده لکه څنگه چې په ۲۰۱۷ میلادی کال کې په افغانستان کې د تریاکو تولید (۹۰۰۰) مټریک ټنو ته رسېدلی، په دی حساب په ۱۴۰۲ کال کې د تریاکو تولید (۹۸,۶٪) کموالی ښيي.
- ✓ د کوکنارو د کښت لومړی لامل چې زیات یادیري، دا دي چې کروندگر د زیاتو گټو د ترلاسه کولو په موخه کوکنارو ته مخه کوي. دوهم لامل یې د بی وزلی او سختیو له امله دي چې کروندگر د خپلو کورنیو د لومړنیو اړتیاؤ د پوره کولو په موخه د کوکنارو تخم کړي. کروندگر د تریاکو د عاید ۹۵ سلنه د خپلو لومړنیو اړتیاؤ د پوره کولو لپاره لکه (خواره، روغتیایي لگښتونه، تعلیمی لگښتونه او د پورونو ادا کول) کاروي.
- ✓ د کوکنارو د نه کرلو لامل تر ډیره د اسلامي شریعت د احکامو مراعات او د امیرالمؤمنین حفظه الله د حکم اطاعت دي. دغه راز د کوکنارو ټولنیز زیان، د اوبو او ځمکې نشتوالي هغه نور لاملونه دي چې له امله یې کروندگرو د کوکنارو کرلو څخه مخه کړي.
- ✓ ۷۱ سلنه خلکو د نشه یی توکو د زیانونو په اړه د پوهاوي د پروگرامونو پلي کول یاد کړي او په دې برخه کې تر ټولو مهم رول د جوماتونو ملا امامانو ادا کړی دی.

په نشه یی توکو روږدي:

- ✓ په نشه یی توکو د روږدي کسانو په منځ کې د چرس استعمالوونکي د جدول په سر کې دي، چې دا ارقام د پولیسو له کړنو څخه د خلکو د رضایت په اړه د یوی سروې پایلی چې په ۱۴۰۱ هجری لمریز کال کې په کابل کې ترسره شوي وه

هم تاییدوي. همدارنگه په نشه یی توکو روړدي کسان په ورته وخت کې خو ډوله نشه یی توکې کاروي. په ورته ډول، د مخدره توکو ټابلېټونو استعمال د روړدي کسانو په منځ کې خپل کاروونکې لري.

✓ په نشه یی توکو د روړدو کسانو روغتيايي وضعیت تر ډیره بڼه او اوسط بیان شوي دي، او یو څه شمیر (۵ سلنه) له خپلو کورنیو څخه د ناوړه روغتيايي حالت سره وخت تیروي.

✓ نشه یی توکو ته د آسانه لاسرسی ترڅنګ، بد ملګري، بیکاري د یوې ټولنیزې ستونزې په توګه د ټولنیزو انحرافاتو او په ځانګړې توګه د روړدیتوب بنسټ جوړوي. نور عوامل د بیلګې په توګه؛ بې وزلي، ذهني او رواني اختلالات، پر ځان بې اعتمادی، بې کفایتي، د شخصیت نیمګړتیاوې، انډیښني او ناکامي دا عوامل په ګډه سره د اعتیاد سبب کېدلای شي.

✓ په کورنی چاپیریال کې نفاق او بې اتفاقي، د مور او پلار د سواد ټیټه کچه، یتیمې کورنۍ، د خود غرضو یا غفلت کوونکو والدینو د تعلیمي میتودونو په اړه د پوهاوي نشتوالی او د مور او پلار ترمنځ د دوستانه او صادقانه اړیکو نشتوالی هغه عوامل دي چې د روړدیتوب لامل ګرځي.

ټولنیز مسایل:

✓ د ترلاسه شوو ارقامو له مخې د هیواد د کلیو اکثریت اوسیدونکې د ورورولۍ او اتفاق سره ژوند کوي او نږدې ټولو خلکو له شته امنیتي وضعیت څخه خوښې څرګنده کړي ده.

✓ خو له بده مرغه د کلیو ۳۴ سلنه اوسیدونکې بې وزله دي او هغه ځوانان چې له کلیو وتلي هم د بیوزلۍ ژورې رینې لري.

✓ په ټولیزه ډول د کلیو د وګړو ۲ سلنه کونډي او ۵ سلنه یتیمان دي.

✓ روغتيايي مرکزونه ۲۵ سلنه کلیو کې فعال دي.

✓ په ټولنه کې زیات شمیر ماشومان ښوونځیو او مدرسو ته لاسرسی نه لري.

اقتصادي مسایل:

✓ د کوکنارو د کښت د خیشاوي په برخه کې د ورځي اوسط مزدوري ۴۱۴ افغانۍ، د کوکنارو د نیش وهلو او ټولولو په برخه کې ۵۰۱ افغانۍ ده.

✓ له کوکنارو پرته د کرنې په برخه کې د ورځي اوسط مزدوري ۳۶۳ افغانۍ او په غیر زراعتي برخه کې (د سرکونو جوړول) ۳۸۹ افغانۍ دي. ښايي چې د کوکنارو د برخي ورځني مزدوري د مشروع برخي نباتاتو د مزدورانو په پرتله خورا لوړ وي، دا مسله به خلک بیا د کوکنارو کښت ته وهڅوي.

✓ له بلي خوا، د هغو کورنیو د سړي سر عاید چې کوکنار کړي، د هغو کورنیو د سړي سر عاید په پرتله چې کوکنار نه کړي، لوړ دي، په دې معنی چې د کروندګرو د لومړۍ کټګورۍ د کورنۍ د غړو د هر کس عاید ۱۵۱ افغانۍ او د دویمې کټګورۍ د کورنۍ د غړو د هر کس عاید ۵۸ افغانۍ دي.

- ✓ له کروندگرو سره د اقتصادي مرستو په برخه کې یوازي ۲۴ سلنه شمیرې ښیې چې کروندگر له دې مرستو برخمن شوي، نو دا شمیره کافی نه ده.
- ✓ د هغو پرتله کولو سریره چې د کوکنارو او غنمو د کرنې د هر هکتار حاصلاتو او عاید له مخې رامینځته شوي، د غنمو او کوکنارو د حاصلاتو ترمنځ لوي توپیر شتون لری، نو د کوکنارو د کښت د هر هکتار اوسط عاید د غنمو د کښت د هر هکتار اوسط عاید ۷,۵ ځله ډیر دي. په حقیقت کې دا یو بل لامل دي چې کروندگر د غنمو پر ځای د کوکنارو کښت ته ترجیح ورکوي.
- ✓ د کرنیزو کارونو تر څنګ د افغانستان د کلیو کروندگر د څارویو په پاللو هم بوخت دي، چې د کورنیو د لومړنیو اړتیاؤ یوه برخه ده. باید یادونه وشي چې د هغو کروندگرو اقتصاد چې کوکنار نه کري، د هغو کروندگرو په پرتله چې کوکنار کري اقتصاد یې په مالداري او دهغي په محصولاتو پوري تړلي دي.



د افغانستان اسلامي امارت
 د کورنیو چارو وزارت
 د ننه یي توکو پر وړاندې د مبارزې معینیت
 ملکی معاونیت
 د ننه یي توکو د سروې او تحلیل ریاست

