



امارت اسلامی افغانستان  
وزارت امور داخله  
معینیت مبارزه علیه مواد مخدر  
معاونیت ملکی مبارزه علیه مواد مخدر  
ریاست سروی و تحلیل مواد مخدر



## گزارش ماهانه نظارت از قیمت مواد مخدر در افغانستان



ماه می سال ۲۰۲۴ میلادی  
( جوزای سال ۱۴۰۳ ه ش )



الحمد لله رب العالمين والصلاة والسلام على سيد المرسلين وعلى اله واصحابه اجمعين

MS.A

## فهرست مطالب

۱. یافته‌های کلیدی..... ۱
- ۱.۱. روند قیمت موادمخدر..... ۱
۲. مقدمه..... ۲
۳. تریاک..... ۳
- ۱،۳. تریاک خشک..... ۳
- ۱.۱.۳. قیمت تریاک خشک بالای مزرعه..... ۳
- ۲،۱،۳. قیمت در سطح تاجران..... ۴
- ۲،۳. تریاک خشک (کیفیت چاینکی)..... ۵
- ۱،۲،۳. قیمت بالای مزرعه..... ۵
- ۲،۲،۳. قیمت در سطح تاجران..... ۵
- ۳،۳. تریاک تازه..... ۶
۴. هیروئین..... ۷
۵. موادمخدر صنعتی..... ۸
۶. چرس..... ۱۱
۷. تخم چرس و کوکنار..... ۱۳
۸. قیمت هیروئین، تریاک و چرس در سطح مصرف کنندگان..... ۱۴
۹. قیمت اسپتیک انهایدراید..... ۱۴
۱۰. قیمت اومان..... ۱۵
۱۱. محصولات مشروع..... ۱۶
۱۲. یاد داشت ها، چالش ها و پیشنهادات..... ۱۷
۱۳. دلایل افزایش/کاهش قیمت ها در ماه جاری..... ۱۸
۱۴. میتودولوژی/ روش انجام گزارش..... ۱۹

## فهرست جدول ها

- جدول ۱: خلاصه قیمت مواد مخدر.....
- جدول ۲: اوسط قیمت منطوقی فی کیلوگرام تریاک خشک بالای مزرعه به دالرامریکائی از اپریل ۲۰۲۴ - می ۲۰۲۴.....
- جدول ۳: اوسط قیمت منطوقی فی کیلوگرام تریاک خشک در سطح تاجران به دالرامریکائی از اپریل ۲۰۲۴ - می ۲۰۲۴.....
- جدول ۴: اوسط قیمت فی کیلوگرام تریاک خشک بالای مزرعه با کیفیت چاینکی به دالر امریکائی.....
- جدول ۵: اوسط قیمت فی کیلوگرام تریاک خشک با کیفیت چاینکی در سطح تاجران به دالر امریکائی.....
- جدول ۶: اوسط منطوقی قیمت تریاک خشک بالای مزرعه و در سطح تاجران به سایر واحد های پولی بغیر از دالرامریکائی.....
- جدول ۷: اوسط منطوقی قیمت تریاک تازه بالای مزرعه و در سطح تاجران به سایر واحد های پولی بغیر از دالرامریکائی.....
- جدول ۸: قیمت فی کیلوگرام انواع مختلف هیروئین در افغانستان به دالر آمریکایی از می ۲۰۲۳ - می ۲۰۲۴.....
- جدول ۹: قیمت فی کیلوگرام انواع مختلف هیروئین به سایر واحد های پولی غیر از دالرامریکائی.....
- جدول ۱۰: قیمت فی واحد انواع مواد مخدر صنعتی به دالر آمریکایی.....
- جدول ۱۱: قیمت فی کیلوگرام انواع مختلف چرس در افغانستان به دالرامریکائی طی ماه های می (۲۰۲۳-۲۰۲۴).....
- جدول ۱۲: قیمت فی کیلوگرام انواع مختلف چرس در افغانستان به واحد های پولی محلی طی ماه اپریل ۲۰۲۴ - می ۲۰۲۴.....
- جدول ۱۳: قیمت دانه های چرس و کوکنار به سایر واحد های پولی به غیر از دالر آمریکایی، طی ماه اپریل ۲۰۲۴ - می ۲۰۲۴.....
- جدول ۱۴: قیمت فی کیلوگرام تخم چرس و کوکنار در افغانستان به دالر امریکائی طی ماه می ۲۰۲۳ - می ۲۰۲۴.....
- جدول ۱۵: اوسط قیمت هیروئین، تریاک و چرس به سطح مصرف کنندگان به دالر امریکائی طی ماه های اپریل ۲۰۲۴ - می ۲۰۲۴.....
- جدول ۱۶: اوسط قیمت فی لیتر استیک انهایدراید در افغانستان به دالرامریکائی طی ماه های می ۲۰۲۳ - می ۲۰۲۴.....
- جدول ۱۷: اوسط قیمت فی کیلوگرام اومان در افغانستان به دالرامریکائی طی ماه های اپریل ۲۰۲۴ - می ۲۰۲۴.....
- جدول ۱۸: قیمت گندم، پنبه، زعفران، برنج وارداتی و محلی در افغانستان به واحد پولی محلی طی ماه می ۲۰۲۴.....
- جدول ۱۹: اوسط قیمت گندم، پنبه، زعفران، برنج وارداتی و داخلی در افغانستان، به دالر آمریکایی می (۲۰۲۳ - ۲۰۲۴).....
- جدول ۲۰: تعداد مشاهدات قیمت تریاک خشک و تازه.....

## فهرست شکل ها

- شکل ۱: اوسط قیمت منطوقی و محلی تریاک خشک در بالای مزرعه از ( جون ۲۰۰۴ - می ۲۰۲۴).....
- شکل ۲: اوسط قیمت منطوقی فی کیلوگرام تریاک خشک در سطح تاجران به دالرامریکی از می (۲۰۲۳ - ۲۰۲۴).....
- شکل ۳: اوسط قیمت محلی فی کیلوگرام تریاک تازه بالای مزرعه و در سطح تاجران به دالر امریکائی از (جون ۲۰۰۵ - می ۲۰۲۴).....
- شکل ۴: قیمت انواع مواد مخدر صنعتی به دالر آمریکایی، بابت ماه می سال ۲۰۲۴.....
- شکل ۵: اوسط قیمت فی کیلوگرام چرس (گرده ۱ بهترین کیفیت) به دالر امریکائی طی ماه های می (۲۰۲۳-۲۰۲۴).....
- شکل ۶: قیمت فی کیلوگرام انواع مختلف چرس در افغانستان به دالرامریکائی طی ماه می ۲۰۲۴.....
- شکل ۷: اوسط منطوقی قیمت هیروئین، تریاک و چرس در سطح مصرف کنندگان به دالرامریکائی طی ماه می ۲۰۲۴.....

## ۱. یافته‌های کلیدی

## ۱.۱ روند قیمت مواد مخدر

## جدول ۱: خلاصه قیمت مواد مخدر

انواع مواد مخدر	ماهانه			سالانه	
	تغییر به فیصدی	می ۲۰۲۴	می ۲۰۲۳	تغییر به فیصدی	می ۲۰۲۴
قیمت فی کیلوگرام تریاک خشک بالای مزرعه به دلار امریکائی	+3%	865	318	+172%	865
قیمت فی کیلوگرام تریاک خشک در سطح تاجران به دلار امریکائی	+3%	875	329	+166%	875
قیمت فی کیلوگرام تریاک تازه بالای مزرعه به دلار امریکائی	+1%	575	213	+170%	575
قیمت فی کیلوگرام تریاک تازه در سطح تاجران به دلار امریکائی	+3%	597	219	+172%	597
قیمت فی کیلوگرام هیروئین بتن (100) به دلار امریکائی	-	11921	-	-	-
قیمت فی کیلوگرام هیروئین (کرستال) - 60% به دلار امریکائی	-0.3%	7745	3584	+116%	7745
قیمت فی کیلوگرام هیروئین (کرستال) - 40% به دلار امریکائی	-3%	6009	2775	+117%	6009
قیمت فی کیلوگرام مورفین به دلار امریکائی	-17%	5229	3281	+59%	5229
قیمت فی کیلوگرام چرس (گرده # 1) به دلار امریکائی	-3%	199	100	+99%	199
قیمت فی کیلوگرام چرس (گرده # 2) به دلار امریکائی	+2%	141	76.7	+84%	141
قیمت فی کیلوگرام چرس (گرده # 3) به دلار امریکائی	+2%	128	51	+150%	128
قیمت فی گرام شیشه (خارجی) به دلار امریکائی	+2%	2.18	0.97	+126%	2.18
قیمت فی گرام شیشه (وطنی) به دلار امریکائی	-5%	1.33	1.5	-11%	1.33
قیمت فی امپول سوسینگان (خارجی) به دلار امریکائی	-4%	1.34	1.10	+21%	1.34
قیمت فی امپول سوسینگان (وطنی) به دلار امریکائی	+3%	0.82	0.52	+56%	0.82
قیمت فی تابلیت K تاجیکی به دلار امریکائی	-10%	14.0	13.9	+0.4%	14.0
قیمت فی تابلیت K ایرانی به دلار امریکائی	-9%	8.1	6.5	+25%	8.1
قیمت فی تابلیت K پاکستانی به دلار امریکائی	-9%	6.2	7.3	-15%	6.2
قیمت فی تابلیت K وطنی به دلار امریکائی	-5%	3.32	3.43	-3%	3.32

## ۲. مقدمه

نظارت از قیمت مواد مخدر در افغانستان به طور ماهوار توسط معینیت مبارزه علیه مواد مخدر وزارت امور داخله امارت اسلامی افغانستان صورت می گیرد، نظارت و جمع آوری قیمت مواد مخدر از سال ۱۳۷۳ بدینسو از تعداد ولایات انتخاب شده بدست می آید، قیمت تریاک از (۲۴) ولایت در ماه جاری جمع آوری گردیده است. معلومات جمع آوری شده بیانگر جزئیات و تصویر قیمت مواد مخدر در سطح ولایت های افغانستان میباشد.

قیمت مواد مخدر در رابطه به تشخیص اقتصاد تریاک افغانستان که سالانه در گزارشات سروی مواد مخدر منتشر میگردد به ما کمک مینماید تا از درآمد اقتصادی تریاک افغانستان آگاهی حاصل نمائیم. نظارت از قیمت عمدتاً شامل انواع مواد مخدر، محصولات مشروع و پریکرسرها (مواد پیش ساز) کیمیاوی میگردد؛ اما بر اساس تلاش های جدید، جمع آوری قیمت مواد مخدر ترکیبی ( صنعتی) مانند مت امفیتامین خارجی و داخلی (شیشه خارجی و شیشه وطنی)، پنتازوسین خارجی و داخلی ( سوسیگان خارجی و سوسیگان وطنی)، تابلیت K نوع ( تاجکی، ایرانی، پاکستانی و وطنی) نیز شامل این پروسه گردید.

از ماه سپتمبر سال ۲۰۲۳ قیمت گیاه اومان که در تولید شیشه به کار برده می شود نیز شامل این گزارش گردیده است.

### ۳. تریاک

#### ۱.۳. تریاک خشک

##### ۱.۱.۳. قیمت تریاک خشک بالای مزرعه

اوسط قیمت محلی و منطقوی تریاک خشک بالای مزرعه در افغانستان الی ختم ماه می سال ۲۰۲۴ فی کیلوگرام ۸۶۵ دالر امریکائی محاسبه گردیده است که ۳٪ افزایش قیمت تریاک خشک را در مقایسه به قیمت ماه اپریل سال ۲۰۲۴ که فی کیلوگرام به ۸۳۷ دالر امریکائی تخمین گردیده بود، نشان میدهد.

اوسط قیمت تریاک خشک بالای مزرعه در ماه می سال ۲۰۲۴ به مقایسه قیمت ماه می سال ۲۰۲۳ که فی کیلوگرام ۳۱۸ دالر امریکائی محاسبه گردیده بود، ۱۷۲٪ افزایش یافته است.

شکل ۱: اوسط قیمت منطقوی و محلی تریاک خشک در بالای مزرعه از (جون ۲۰۰۴ - می ۲۰۲۴)



جدول ۲: اوسط قیمت منطقوی فی کیلوگرام تریاک خشک بالای مزرعه به دالرامریکائی از (اپریل ۲۰۲۴ - می ۲۰۲۴)

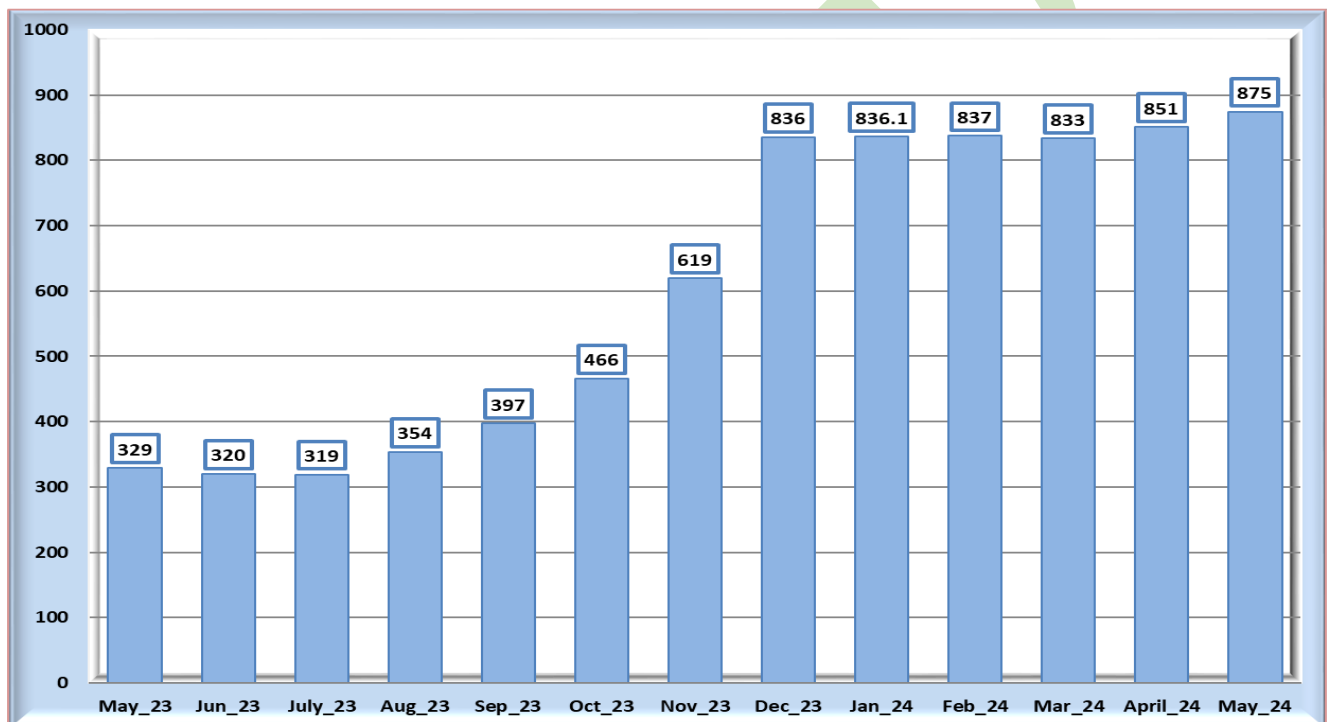
تغییر قیمت به %	قیمت فی کیلوگرام تریاک خشک به دالر امریکائی		زون
	می ۲۰۲۴	اپریل ۲۰۲۴	
+1%	1209	1192	زون شرق (ننگرهار، لغمان و کنر)
-6%	677	717	زون جنوب (هلمند، کندھار، زابل، ارزگان و دایکندی)
+7%	979	914	زون غرب (بادغیس، هرات، غور، فراه و نیمروز)
+12%	755	675	زون شمالشرق (بدخشان، تخار و کندز)
-2%	626	638	زون شمال (بغلان، بلخ، فاریاب، سرپل، جوزجان و سمنگان)
+9%	978	901	زون مرکز (کابل، غزنی و کاپیسا)
<b>+3%</b>	<b>865</b>	<b>837</b>	<b>اوسط</b>

## ۲.۱.۳. قیمت در سطح تاجران

اوسط قیمت منطقوی تریاک خشک جمع آوری شده از سطح تاجران الی اخیر ماه می سال ۲۰۲۴ فی کیلو گرام ۸۷۵ دالرامریکائی بوده، در مقایسه به گزارش ماه گذشته ( اپریل ۲۰۲۴ ) که فی کیلو گرام به ۸۵۱ دالر امریکائی تخمین گردیده بود ۳٪ افزایش را نشان میدهد. اوسط قیمت تریاک خشک در سطح تاجران در ماه می سال ۲۰۲۴ نسبت به گزارش قیمت ماه می سال ۲۰۲۳ که فی کیلوگرام به ۳۲۹ دالرامریکائی تخمین گردیده بود، ۱۶۶٪ افزایش را نشان میدهد.

اوسط قیمت های جمع آوری شده تریاک خشک از سطح تاجران ۹٪ در زون شمالشرق، ۸٪ در زون غرب و ۱٪ در زون شرق افزایش یافته است؛ اما قیمت ها ۶٪ در زون جنوب و ۲٪ در زون شمال کاهش یافته است.

شکل ۲: اوسط قیمت منطقوی فی کیلوگرام تریاک خشک در سطح تاجران به دالرامریکائی از می (۲۰۲۳-۲۰۲۴)



جدول ۳: اوسط قیمت منطقوی فی کیلو گرام تریاک خشک در سطح تاجران به دالر امریکائی از ( اپریل ۲۰۲۴ - می ۲۰۲۴ )

تغییر قیمت به %	قیمت فی کیلو گرام تریاک خشک به دالر امریکائی		زون
	می ۲۰۲۴	اپریل ۲۰۲۴	
+1%	1212	1195	زون شرق ( ننگرهار، لغمان و کنر )
-6%	681	723	زون جنوب ( هلمند، کندهار، زابل، ارزگان و دایکندي )
+8%	1001	927	زون غرب ( بادغیس، هرات، غور، فراه و نیمروز )
+9%	778	714	زون شمالشرق ( بدخشان، تخار و کنذ )
-2%	633	644	زون شمال ( بغلان، بلخ، فاریاب، سرپل، جوزجان و سمنگان )
-	-	-	زون مرکز ( کابل، غزنی و کاپیسا )
+3%	875	851	اوسط



## ۲.۳. تریاک خشک (کیفیت چاینکی)

## ۱.۲.۳. قیمت بالای مزرعه

قیمت متفاوت از تریاک خشک نظر به کیفیت در مناطق مختلف به مشاهده نرسیده، در ولایت های بلخ و هلمند یک نوع دیگری از تریاک خشک با کیفیت به نام چاینکی در سطح مزرعه و سطح تاجران قابل دسترس میباشد که نوع چاینکی تریاک خشک نسبت به انواع دیگر تریاک درهواي آزاد عاری از رطوبت بوده. اوسط قیمت فی کیلو گرام تریاک خشک چاینکی در سطح مزرعه طی ماه می سال ۲۰۲۴ در ولایت بلخ به ۸۷۸ دالرامریکائی رسیده است که در مقایسه با گزارش قیمت ماه اپریل ۲۰۲۴ که فی کیلوگرام به ۹۴۰ دالر امریکائی تخمین گردیده بود ۷٪ کاهش را نشان میدهد. اوسط قیمت فی کیلوگرام تریاک خشک چاینکی طی ماه می سال ۲۰۲۴ در ولایت هلمند به ۹۰۸ دالر امریکائی رسیده است که در مقایسه به اوسط قیمت ماه اپریل سال ۲۰۲۴ که فی کیلو گرام به ۹۹۷ دالر امریکائی تخمین گردیده بود، ۹٪ کاهش را نشان می دهد.

## جدول ۴: اوسط قیمت فی کیلو گرام تریاک خشک بالای مزرعه با کیفیت چاینکی به دالر امریکائی

تغییر قیمت (اپریل - می) %	هلمند		تغییر قیمت (اپریل - می) %	بلخ		تریاک خشک (چاینکی)
	می ۲۰۲۴	اپریل ۲۰۲۴		می ۲۰۲۴	اپریل ۲۰۲۴	
-9%	908	997	-7%	878	940	قیمت یک کیلوگرام بالای مزرعه به دالر امریکائی

## ۲.۲.۳. قیمت در سطح تاجران

در ولایت بلخ اوسط قیمت یک کیلو گرام تریاک خشک با کیفیت چاینکی طی ماه می سال ۲۰۲۴ در سطح تاجران به ۸۸۵ دالرامریکائی رسیده است، در مقایسه با گزارش قیمت ماه اپریل سال ۲۰۲۴ که فی کیلوگرام به ۹۴۶ دالر امریکائی تخمین گردیده بود، ۶٪ کاهش در قیمت تریاک خشک با کیفیت چاینکی را نشان میدهد. اوسط قیمت یک کیلوگرام تریاک خشک چاینکی در ماه می سال ۲۰۲۴ از سطح تاجران در ولایت هلمند به ۹۱۲ دالر امریکائی رسیده است که در مقایسه به اوسط قیمت ماه اپریل سال ۲۰۲۴ که فی کیلو گرام به ۱۰۰۱ دالر امریکائی تخمین گردیده بود ۹٪ کاهش را نشان می دهد.

## جدول ۵: اوسط قیمت فی کیلو گرام تریاک خشک با کیفیت چاینکی به سطح تاجران به دالر امریکائی

تغییر قیمت (اپریل - می) %	هلمند		تغییر قیمت (اپریل - می) %	بلخ		تریاک خشک (چاینکی)
	می ۲۰۲۴	اپریل ۲۰۲۴		می ۲۰۲۴	اپریل ۲۰۲۴	
-9%	912	1001	-6%	885	946	قیمت یک کیلوگرام به سطح تاجران به دالر امریکائی

## جدول ۶: اوسط منظفوی قیمت تریاک خشک بالای مزرعه و در سطح تاجران به سایر واحد های پولی بغیر از دالرامریکائی

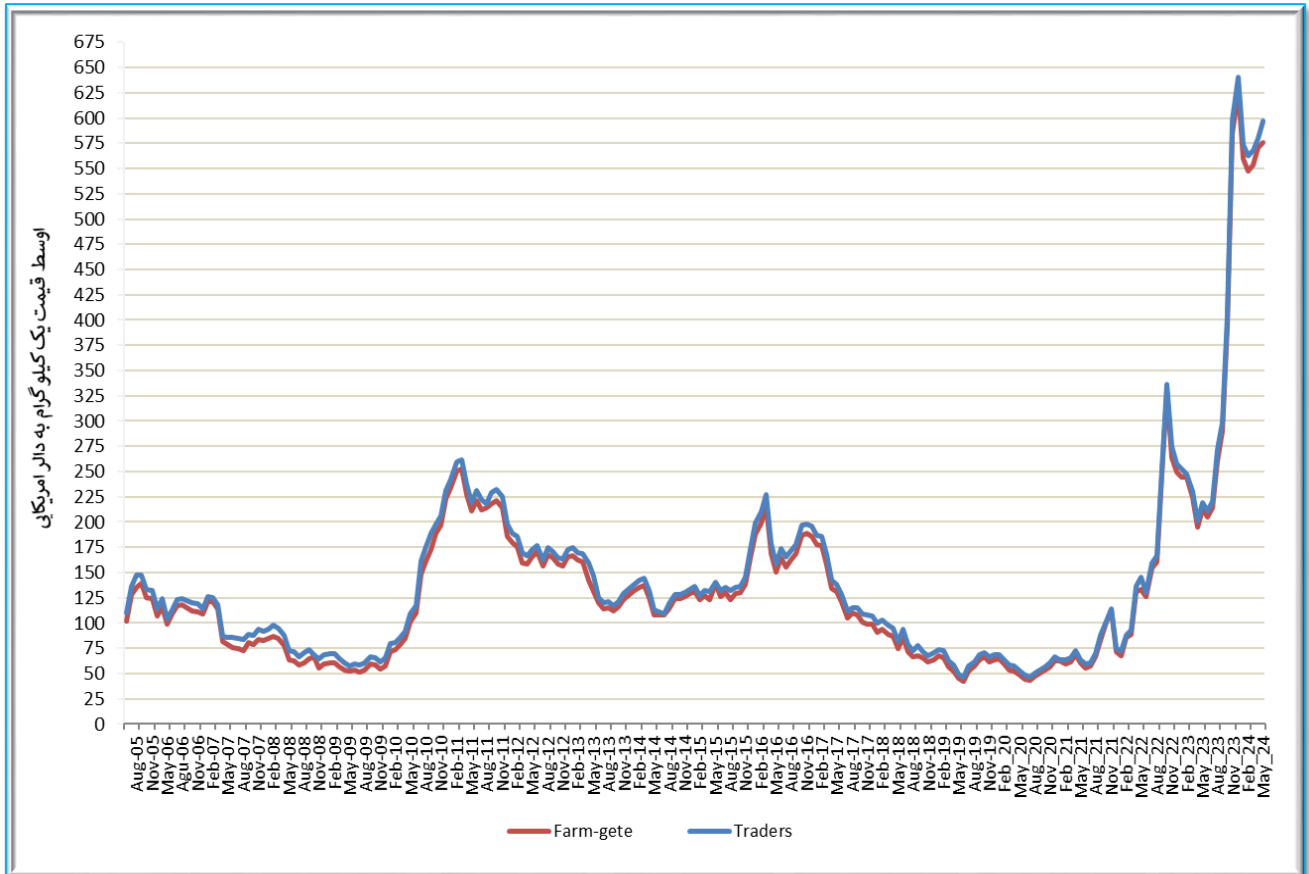
تغییر نرخ در سطح تاجران طی ماه (اپریل - می) %	تغییر نرخ بالای مزرعه طی ماه (اپریل - می) %	قیمت یک کیلو گرام تریاک خشک به واحد پولی محلی				واحد پول محلی	منطقه
		۲۰۲۴ می		۲۰۲۴ اپریل			
		در سطح تاجران	بالای مزرعه	در سطح تاجران	بالای مزرعه		
+2%	+2%	336,610	335,851	331,453	330,596	روپیه پاکستانی	زون شرق (ننگرهار، لغمان و کونړ)
-6%	-6%	189,427	188,315	201,075	199,462	روپیه پاکستانی	زون جنوب (هلمند، کندهار، ارزگان، زابل و دایکندی)
+2%	+0.4%	59,856	58,056	58,722	57,833	افغانی	زون غرب (هرات، بادغیس و غور)*
-9%	-0.3%	50,393,867	49,738,698	55,087,254	49,889,564	تومان ایرانی	زون غرب (فراه و نیمروز)*
+8%	+11%	54,788	53,215	50,833	48,011	افغانی	زون شمالشرق (بنخشان، کندوز و تخار)
-8%	-8%	44,735	44,261	48,540	48,073	افغانی	زون شمال (پغلان، بلخ، فاریاب، سرپل، جوزجان و سمنگان)
-	+8%	-	68,900	-	64,000	افغانی	زون مرکز (کابل، غزنی و کاپیسا)

\* زون غرب به دلیل اینکه قیمت به دو واحد پولی متفاوت قابل معامله میباشد به دوی بخش تقسیم گردیده است.

## ۳.۳. تریاک تازه

در پایان ماه می سال ۲۰۲۴ اوسط قیمت محلی تریاک تازه ۱٪ افزایش یافته است؛ در ماه اپریل سال ۲۰۲۴ قیمت فی کیلو گرام تریاک تازه ۵۷۰ دالر و در ماه می سال ۲۰۲۴ فی کیلوگرام ۵۷۵ دالر امریکائی در سطح مزرعه محاسبه گردیده است. همچنان اوسط قیمت محلی تریاک تازه در سطح تاجران ۳٪ افزایش یافته است؛ در ماه اپریل سال ۲۰۲۴ قیمت فی کیلوگرام تریاک تازه ۵۷۹ دالر و در ماه می سال ۲۰۲۴ فی کیلو گرام ۵۹۷ دالر امریکائی بوده است.

شکل ۳: اوسط قیمت محلی فی کیلو گرام تریاک تازه بالای مزرعه و در سطح تاجران به دالر امریکائی از (جون ۲۰۰۵ - می ۲۰۲۴)



جدول ۷: اوسط منظوقی قیمت تریاک تازه بالای مزرعه و در سطح تاجران به سایر واحد های پولی بغیر از دالر امریکائی

تغییر نرخ در سطح تاجران طی ماه (اپریل - می) %	تغییر نرخ بالای مزرعه طی ماه (اپریل - می) %	قیمت یک کیلو گرام تریاک تازه به واحد پولی محلی				واحد پول محلی	منطقه
		می 2024		اپریل 2024			
		در سطح تاجران	بالای مزرعه	در سطح تاجران	بالای مزرعه		
-	-	-	-	-	-	روپیه پاکستانی	زون شرق ( ننگرهار، لغمان و کونړ )
-7%	-8%	125,591	123,069	135,197	133,356	روپیه پاکستانی	زون جنوب ( هلمند، کندهار، ارزگان، زابل و دایکندی )
-0.6%	-0.2%	49,113	45,805	49,429	45,893	افغانی	زون غرب (هرات، بادغیس و غور)*
-5%	-5%	34,452,714	33,709,773	36,223,771	35,409,263	تومان ایرانی	زون غرب (فراه و نیمروز)*
-	-	41,892	39,650	-	-	افغانی	زون شمالشرق ( بدخشان، کندوز و تخار )
-9%	-9%	37,094	36,631	40,823	40,331	افغانی	زون شمال ( بغلان، بلخ، فاریاب، سرپل، جوزجان و سمنگان )
-	-	-	67,750	-	63,000	افغانی	زون مرکز ( کابل، غزنی و کاپیسا )

\* زون غرب به دلیل اینکه قیمت به دو واحد پولی متفاوت قابل معامله میباشد به دوحش تقسیم گردیده است.

## ۴. هیروئین

در افغانستان انواع مختلف از هیروئین با کیفیت‌های مختلف قابل دریافت بوده که پودر سفید (بتن) در ولایت ننگرهار، پودر سفید (بتن) با کیفیت بالا و پائین در ولایت‌های کندهار و هلمند، پودر سفید (بتن) با کیفیت بلند و پودر سفید (بتن) با کیفیت پائین در ولایت‌های بلخ و فاریاب، بتن ۱۰٪ و پودر سفید (کریستال) ۶۰٪ در ولایت‌های بدخشان، تخار و کندز و پودر سفید با کیفیت عالی و درجه دوم در ولایت‌های هرات، فراه، نیمروز و بادغیس از جمله قیمت‌ترین هیروئین‌ها در افغانستان گزارش شده است. ارزانه‌ترین هیروئین که فی کیلوگرام آن به ۳۰۶ دالر تخمین گردیده بنام (خطه # ۲) در ولایت ننگرهار قابل دریافت می‌باشد.

نوت: از مدت چند ماه می‌شود که هیروئین بتن ۱۰٪ در زون شمالشرق پیدا نمی‌شود بنا بر آن جای آن در جدول ذیل خالی است. همچنان قیمت مورفین از زون جنوب مدت یک سال است که گزارش داده نمی‌شود.

جدول ۸: قیمت فی کیلو گرام انواع مختلف هیروئین و قیمت مورفین در افغانستان به دالر آمریکایی از می ۲۰۲۳ - می ۲۰۲۴

ولایت	انواع هیروئین	می ۲۳	جون ۲۳	جولای ۲۳	اگست ۲۳	سپتمبر ۲۳	اکتوبر ۲۳	نومبر ۲۳	دسامبر ۲۳	جنوری ۲۴	فبروری ۲۴	مارچ ۲۴	اپریل ۲۴	می ۲۴	تغییرات نرخ (اپریل - می) %
بدخشان	بتن (۱۰۰٪)	-	-	-	-	-	-	-	-	-	-	-	-	11,708	-
بدخشان	پودر سفید (کریستال) - ۶۰٪	3,890	4,043	4,079	4,201	4,823	4,547	4,932	9,634	10,313	9,538	9,534	11,122	10,697	-4%
تخار	بتن (۱۰۰٪)	-	-	-	-	-	-	-	-	-	-	-	-	12,134	-
تخار	پودر سفید (کریستال) - ۶۰٪	4,299	4,245	4,278	4,294	4,873	4,749	5,036	10,141	11,787	10,040	10,072	10,100	10,644	+5%
تخار	پودر سفید (کریستال) - ۴۰٪	2,149	2,021	2,089	2,173	2,386	2,223	2,365	7,876	8,735	8,032	8,057	8,082	8,834	+9%
کندز	پودر سفید (کریستال) - ۶۰٪	4,504	4,346	4,378	4,481	5,178	4,901	5,242	11,140	12,734	10,542	10,575	9,823	10,332	+5%
ننگرهار	پودر سفید (بتن)	1,132	1,139	1,147	1,109	1,148	1,218	1,467	5,653	6,334	6,387	8,202	8,574	8,569	-0.06%
ننگرهار	بهترین پودر	566	569	575	558	577	620	771	5,236	5,473	5,518	7,015	7,409	7,410	+0.01%
ننگرهار	جره # ۱	73	75	77	75	80	88	148	838	1,242	1,270	1,331	1,435	1,447	+1%
ننگرهار	جره # ۲	59	62	63	61	64	74	103	642	700	583	630	681	702	+3%
ننگرهار	خطه # ۱	52	54	55	53	56	63	95	178	287	322	342	386	403	+5%
ننگرهار	خطه # ۲	40	41	43	42	44	49	81	143	201	233	252	281	306	+9%
فاریاب	پودر سفید (بتن) با کیفیت بالا - ۶۰٪	3,678	3,844	2,664	4,018	4,327	4,653	5,715	5,740	5,571	5,816	6,271	6,761	7,215	+7%
فاریاب	پودر سفید (بتن) با کیفیت پائین - ۴۰٪	2,857	2,957	2,959	3,092	3,349	3,682	4,103	4,121	4,248	4,431	4,703	5,071	5,388	+6%
بلخ	پودر سفید (بتن) با کیفیت بالا - ۶۰٪	3,437	3,643	3,680	3,847	4,147	4,519	5,423	5,593	5,555	5,962	6,263	6,604	6,770	+3%
بلخ	پودر سفید (بتن) با کیفیت پائین - ۴۰٪	2,447	2,543	2,654	2,962	3,305	3,884	4,097	4,506	4,097	4,982	5,340	5,642	5,642	+6%
بلخ	بهترین پودر - ۲۰٪	1,142	1,230	1,236	1,339	1,597	1,780	2,081	2,179	2,222	2,496	2,705	2,810	3,103	+10%
هلمند	پودر سفید (بتن) با کیفیت بالا	2,796	2,792	2,798	3,685	3,929	4,226	7,247	6,638	5,949	5,957	6,118	5,942	5,576	-6%
هلمند	پودر سفید (بتن) با کیفیت پائین	2,656	2,653	2,728	3,350	3,758	4,081	7,000	6,424	5,734	5,742	5,974	5,762	5,396	-6%
هلمند	پودر سفید (کریستال) - ۶۰٪	4,368	4,293	4,547	6,700	6,970	7,440	10,905	10,456	8,709	8,721	8,277	8,102	7,374	-9%
هلمند	پودر سفید (کریستال) - ۴۰٪	4,123	4,119	4,268	6,097	6,355	6,790	10,535	10,242	8,852	8,864	8,457	8,282	7,554	-9%
هلمند	مورفین	-	-	-	-	-	-	-	-	-	-	-	-	-	-
کندهار	پودر سفید (بتن) با کیفیت بالا	2,761	2,758	2,763	3,618	3,758	4,081	7,282	6,638	5,949	5,957	6,082	5,942	5,576	-6%
کندهار	پودر سفید (بتن) با کیفیت پائین	2,621	2,618	2,624	3,250	3,553	3,828	7,035	6,424	5,734	5,742	5,830	5,762	5,396	-6%
کندهار	پودر سفید (کریستال) - ۶۰٪	4,228	4,258	4,477	6,700	7,368	7,368	10,905	10,349	8,601	8,613	8,349	8,354	7,374	-12%
کندهار	پودر سفید (کریستال) - ۴۰٪	3,914	4,049	4,198	6,030	6,491	6,934	10,570	10,099	8,709	8,721	8,457	8,210	7,554	-8%
کندهار	مورفین	-	-	-	-	-	-	-	-	-	-	-	-	-	-
بادغیس	پودر سفید (کریستال) - ۴۰٪	1,841	2,010	2,060	2,191	2,252	2,422	2,640	2,752	3,438	3,988	4,098	4,005	3,957	-1%
هرات	پودر سفید (کریستال) - ۶۰٪	3,087	3,055	2,985	3,104	3,710	4,845	4,841	6,954	6,876	6,896	7,256	7,237	7,279	+1%
هرات	پودر سفید (کریستال) - ۴۰٪	1,864	2,468	2,341	2,678	3,020	3,668	5,134	6,084	6,034	6,038	6,047	6,324	5,371	-15%
هرات	بهترین پودر	-	3,290	3,277	3,469	3,840	4,429	5,354	7,968	7,858	7,963	8,537	7,940	-	-
هرات	مورفین	2,738	3,114	3,043	3,165	3,384	3,599	3,814	5,940	5,823	-	-	-	-	-
فراه	پودر سفید (کریستال) - ۶۰٪	3,029	2,938	2,985	3,408	3,775	4,637	5,721	7,823	7,717	6,924	6,972	7,870	7,067	-10%
فراه	پودر سفید (کریستال) - ۴۰٪	3,495	3,173	3,195	3,651	3,983	5,122	6,161	8,692	9,121	8,690	8,893	6,464	5,936	-8%
فراه	مورفین	2,679	2,350	2,376	3,104	3,319	4,429	5,427	6,084	7,016	6,301	6,403	6,324	5,229	-17%
نیروز	پودر سفید (کریستال) - ۶۰٪	2,932	2,409	2,751	3,020	3,211	3,211	3,814	4,418	4,420	4,099	5,357	5,354	7,040	+31%
نیروز	پودر سفید (کریستال) - ۴۰٪	2,563	1,998	2,282	2,215	2,689	2,860	3,227	3,549	3,508	3,462	4,524	4,521	5,073	+12%
نیروز	بهترین پودر	4,077	3,643	3,804	3,773	3,840	4,083	5,134	5,795	6,314	6,190	-	-	-	-
نیروز	مورفین	4,427	3,996	-	-	-	-	-	-	-	-	-	-	-	-

جدول ۹: قیمت فی کیلوگرام انواع مختلف هیروئین و قیمت مورفین به سایر واحد های پولی غیر از دالر امریکائی

ولایت	انواع هیروئین	واحد پولی محلی	قیمت یک کیلو گرام انواع مختلف هیروئین به واحد پولی محلی		تغییر به %
			اپریل 2024	می 2024	
بدخشان	بتن(100)	افغانی	-	825,000	-
بدخشان	پودر سفید (کرسنال) - 60%	افغانی	787,964	753,750	-4%
تخار	بتن(100)	افغانی	-	855,000	-
تخار	پودر سفید (کرسنال) - 60%	افغانی	718,697	750,000	+4%
تخار	پودر سفید (کرسنال) - 40%	افغانی	575,114	622,500	+8%
کندهار	پودر سفید (کرسنال) - 60%	افغانی	700,000	728,000	+4%
ننگرهار	پودر سفید (بتن)	روپه پاکستانی	2,378,000	2,380,000	+0.1%
ننگرهار	بهترین پودر	روپه پاکستانی	2,055,000	2,058,000	+0.1%
ننگرهار	چره # 1	روپه پاکستانی	398,000	402,000	+1%
ننگرهار	چره # 2	روپه پاکستانی	189,000	195,000	+3%
ننگرهار	خطه # 1	روپه پاکستانی	107,000	112,000	+5%
ننگرهار	خطه # 2	روپه پاکستانی	78,000	85,000	+9%
فاریاب	پودر سفید (بتن) با کیفیت بالا - 60%	افغانی	480,040	508,842	+6%
فاریاب	پودر سفید (بتن) با کیفیت پائین - 40%	افغانی	360,000	380,000	+6%
بلخ	پودر سفید (بتن) با کیفیت بالا - 60%	افغانی	470,000	480,000	+2%
بلخ	پودر سفید (بتن) با کیفیت پائین - 40%	افغانی	380,000	400,000	+5%
بلخ	بهترین پودر - 20%	افغانی	200,000	220,000	+10%
هلمند	پودر سفید (بتن) با کیفیت بالا	روپه پاکستانی	1,650,000	1,550,000	-6%
هلمند	پودر سفید (بتن) با کیفیت پائین	روپه پاکستانی	1,600,000	1,500,000	-6%
هلمند	پودر سفید (کرسنال) - 60%	روپه پاکستانی	2,250,000	2,050,000	-9%
هلمند	پودر سفید (کرسنال) - 40%	روپه پاکستانی	2,300,000	2,100,000	-9%
هلمند	مورفین	روپه پاکستانی	-	-	-
کندهار	پودر سفید (بتن) با کیفیت بالا	روپه پاکستانی	1,650,000	1,550,000	-6%
کندهار	پودر سفید (بتن) با کیفیت پائین	روپه پاکستانی	1,600,000	1,500,000	-6%
کندهار	پودر سفید (کرسنال) - 60%	روپه پاکستانی	2,320,000	2,050,000	-12%
کندهار	پودر سفید (کرسنال) - 40%	روپه پاکستانی	2,280,000	2,100,000	-8%
کندهار	مورفین	روپه پاکستانی	-	-	-
بادغیس	پودر سفید (کرسنال) - 40%	افغانی	285,000	280,000	-2%
هرات	پودر سفید (کرسنال) - 60%	افغانی	515,000	515,000	0%
هرات	پودر سفید (کرسنال) - 40%	افغانی	450,000	380,000	-16%
هرات	بهترین پودر	افغانی	565,000	-	-
هرات	مورفین	افغانی	-	-	-
فراه	پودر سفید (کرسنال) - 60%	افغانی	560,000	500,000	-11%
فراه	پودر سفید (کرسنال) - 40%	افغانی	460,000	420,000	-9%
فراه	مورفین	افغانی	450,000	370,000	-18%
نیمروز	پودر سفید (کرسنال) - 60%	افغانی	380,977	498,099	+31%
نیمروز	پودر سفید (کرسنال) - 40%	افغانی	321,714	358,924	+12%
نیمروز	بهترین پودر	افغانی	-	-	-
نیمروز	مورفین	افغانی	-	-	-

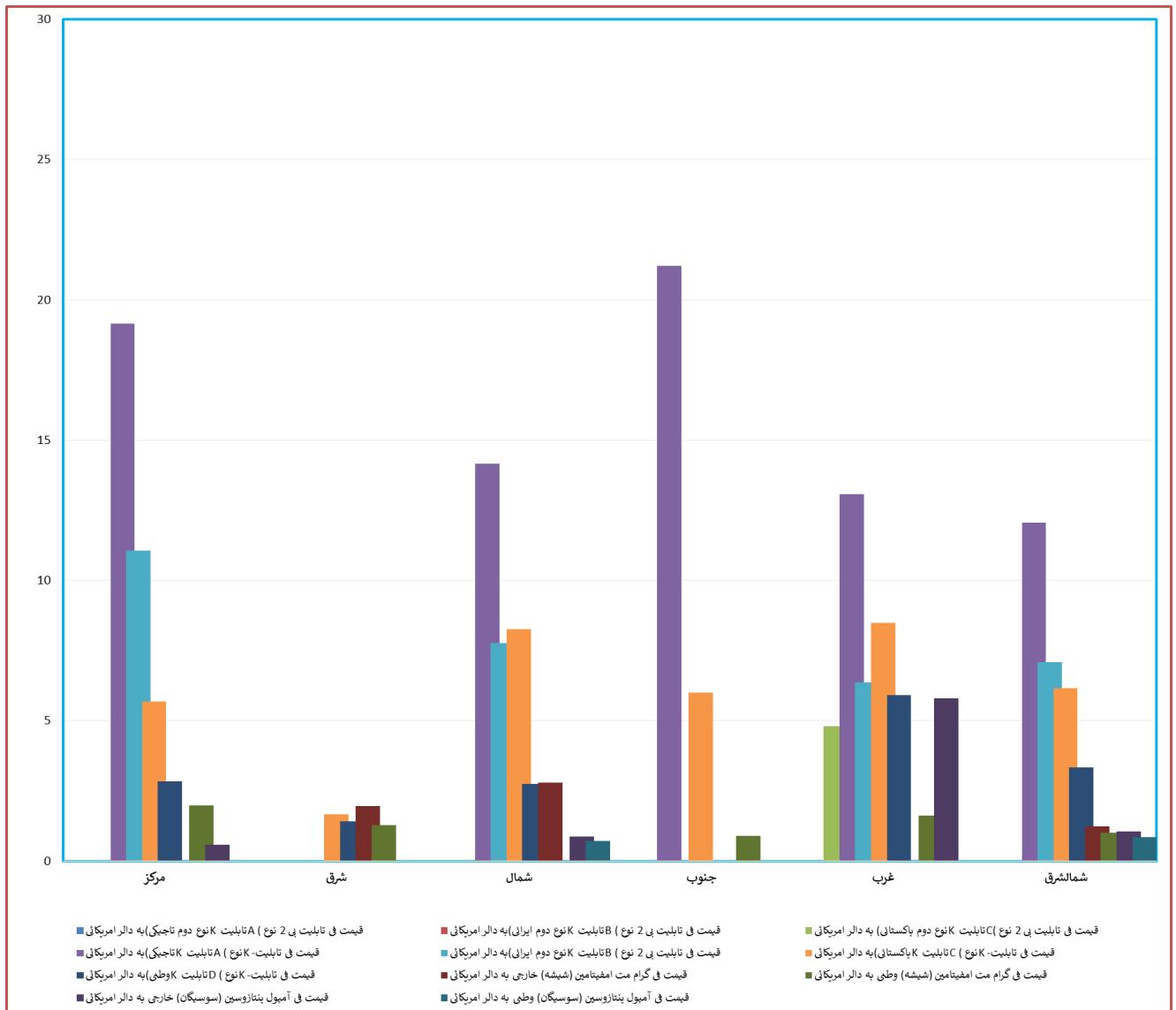
## ۵. مواد مخدر صنعتی

مواد مخدر صنعتی یک ماده کیمیاوی خطرناک است و اثر شدید بر صحت دارد و بعد از مدت طولانی مصرف کننده را معتاد می سازد و به طور بالقوه زندگی را تهدید می کند. مصرف کنندگان اصلی مواد مخدر صنعتی در افغانستان جوانان هستند؛ بخاطریکه تولیدات آنها ارزان و برای جوانان در همه جا، در فروشگاه ها، در فروشگاه های مواد مخدر و محافل آسان قابل دسترس هستند.

مواد مخدر صنعتی میتواند معتادکننده باشد و صحت هر فرد را در زندگی روزمره شدیداً تهدید کند. مت امفیتامین، تابلت (MDMA) K و پنتازوسین (سوسیگان) در افغانستان قابل دسترس هستند که مت امفیتامین به نام های مختلف در افغانستان به فروش میرسد و شیشه نام رایج مت امفیتامین است؛ به همین نام هم آسان و هم ارزان برای جوانان قابل دسترس می باشد.



شکل ۴: قیمت انواع مواد مخدر صنعتی به دالر آمریکایی، بابت ماه می سال ۲۰۲۴ میلادی



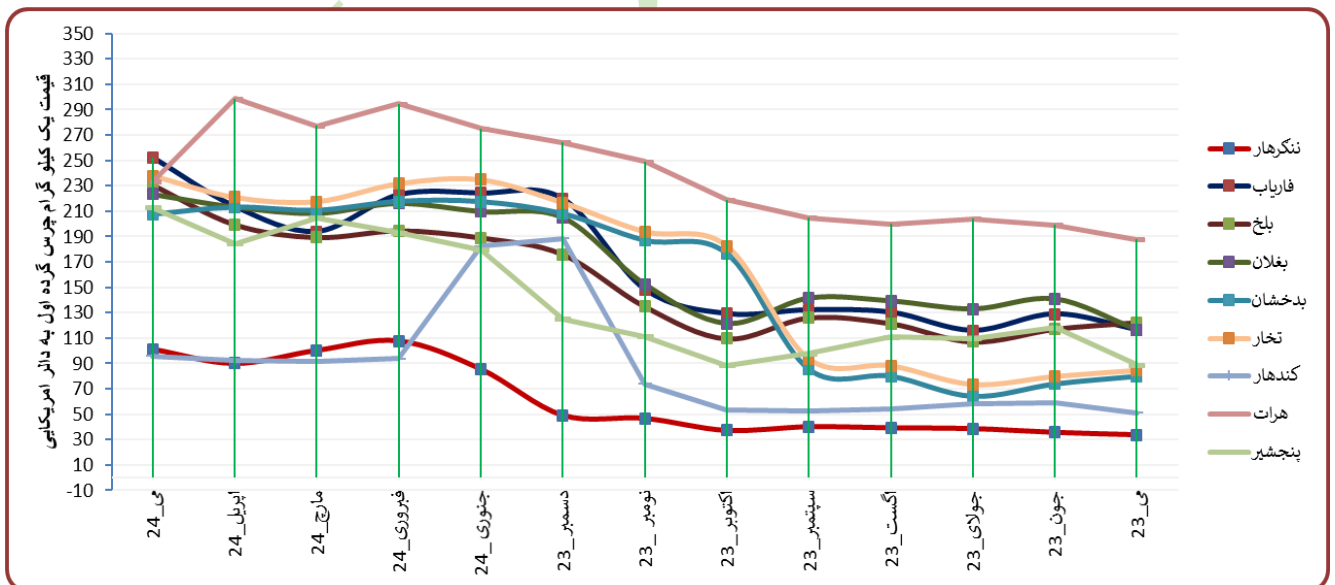
## ۶. چرس

عمدتاً سه نوع چرس (گرده ۱، ۲، و ۳) در افغانستان قابل دسترس میباشد که به ترتیب دارای کیفیت بهترین، متوسط و خوب است. چرس درجه یک (شیرک) در ولایت بدخشان بوده که به دلیل کیفیت خالص آن گران ترین قیمت را دارا میباشد. طبق معلومات بخش لابراتوار مواد مخدر معینیت مبارزه علیه مواد مخدر، چرس ولایت پنجشیر نیز دارای کیفیت بلند می باشد. پیش از این چرس درجه یک (پتنوسی) از ولایت بلخ بدلیل کیفیت بلند قیمت ترین و مشهور ترین بود؛ اما بخاطر اینکه آنرا با چرس دارای کیفیت پایین ترکیب میکنند، ارزش و تقاضای آن کاهش یافته است.

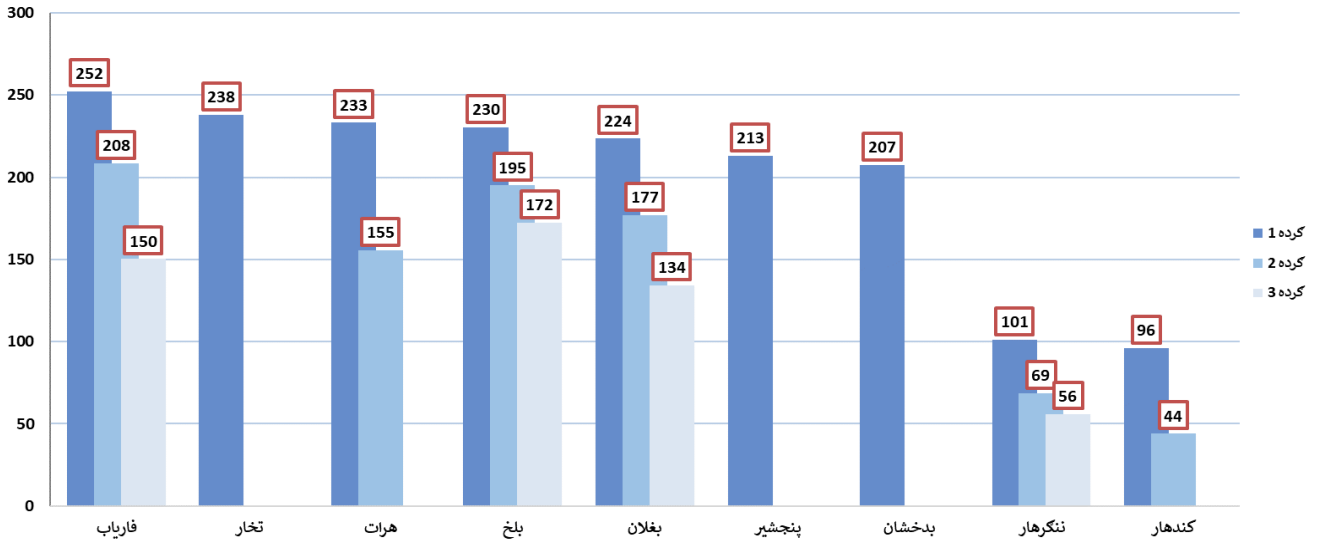
جدول ۱۱: قیمت فی کیلو گرام انواع مختلف چرس در افغانستان، به دالر امریکائی طی ماه های می ۲۰۲۳ - می ۲۰۲۴

ولایت	انواع گرده های چرس	انواع گرده ها	23_می	23_جون	23_جولای	23_اگست	23_سپتمبر	23_اکتوبر	23_نومبر	23_دسمبر	24_جنوری	24_فبروری	24_مارچ	24_اپریل	24_می	تغییرات نرخ (اپریل - می) %
ننگرهار	گرده ۱	گرده ۱	39	39	40	37	41	47	49	86	108	100	90	94	101	+8%
ننگرهار	گرده ۲	گرده ۲	33	34	36	33	36	39	42	64	79	72	65	68	69	+0.3%
ننگرهار	گرده ۳	گرده ۳	21	19	21	19	21	25	28	43	57	54	50	52	56	+7%
فاریاب	گرده ۱ (شیرک)	گرده ۱	116	130	132	129	124	148	220	224	223	194	214	239	252	+5%
فاریاب	گرده ۲ (مورچه جوشی)	گرده ۲	98	106	111	103	103	121	176	188	195	166	185	204	208	+2%
فاریاب	گرده ۳ (خانک)	گرده ۳	60	71	77	73	64	81	147	159	167	138	143	162	150	-7%
بلخ	گرده ۱ (پتنوسی)	گرده ۱	107	122	126	110	108	135	176	189	194	189	199	216	230	+6%
بلخ	گرده ۲ (مورچه جوشی)	گرده ۲	86	94	98	85	79	94	147	145	167	154	171	190	195	+3%
بلخ	گرده ۳ (خانک)	گرده ۳	50	59	61	49	41	54	117	116	139	140	142	157	172	+10%
بغلان	گرده ۱ (خانکی)	گرده ۱	133	139	141	121	121	152	205	210	216	209	213	220.6	224	+1%
بغلان	گرده ۲ (مورچه جوشی)	گرده ۲	110	114	118	97	98	120	147	152	154	146	157	173	177	+2%
بغلان	گرده ۳ (خانک)	گرده ۳	74	85	87	73	68	90	117	116	119	111	121	132	134	+2%
بدخشان	گرده ۱ (شیرک)	گرده ۱	64	80	85	176	189	208	217	217	210	210	213	218	207	-5%
تخار	گرده ۱ (شیرک)	گرده ۱	73	88	94	183	195	194	217	235	232	217	221	225	238	+6%
کندهار	گرده ۱ (شیرک)	گرده ۱	58	54	53	71	74	189	189	182	94	92	92	116	96	-17%
کندهار	گرده ۲	گرده ۲	28	27	27	30	46	48	149	143	52	49	48	52	44	-15%
کندهار	گرده ۳	گرده ۳	-	-	-	-	-	-	-	-	-	-	-	-	-	-
هرات	گرده ۱ (شیرک)	گرده ۱	204	200	205	219	247	249	264	275	295	277	299	302	233	-23%
هرات	گرده ۲ (مورچه جوشی)	گرده ۲	105	100	94	103	111	118	125	123	126	118	135	141	155	+11%
پنجشیر	گرده ۱ (پخته)	گرده ۱	110	111	98	89	116	111	125	180	193	205	184	217	213	-2%
پنجشیر	گرده ۲ (خان)	گرده ۲	-	-	-	-	-	-	-	-	-	-	-	-	-	-

شکل ۵: اوسط قیمت فی کیلو گرام چرس (گرده ۱ با بهترین کیفیت) به دالر امریکائی طی ماه های می (۲۰۲۳ - ۲۰۲۴)



شکل ۶: قیمت فی کیلو گرام انواع مختلف چرس در افغانستان به دالرامریکائی طی ماه می ۲۰۲۴



جدول ۱۲: قیمت فی کیلو گرام انواع مختلف چرس در افغانستان به واحد های پولی محلی طی ماه های اپریل ۲۰۲۴ - می ۲۰۲۴

تغییرات به %	قیمت فی کیلو گرام انواع مختلف چرس به واحد پولی محلی		واحد پولی محلی	انواع گرده چرس	ولایت
	می ۲۰۲۴	اپریل ۲۰۲۴			
+8%	28,000	26,000	روپه پاکستانی	گرده # 1	ننگرهار
0%	19,000	19,000	روپه پاکستانی	گرده # 2	
+7%	15,500	14,500	روپه پاکستانی	گرده # 3	
+5%	17,800	17,000	افغانی	گرده # 1 (شیرک)	فاریاب
+1%	14,700	14,500	افغانی	گرده # 2 (مورچه جوشی)	
-8%	10,600	11,500	افغانی	گرده # 3 (خاکه)	
+6%	16,300	15,400	افغانی	گرده # 1 (پطنوسی)	بلخ
+2%	13,800	13,500	افغانی	گرده # 2 (مورچه جوشی)	
+9%	12,200	11,200	افغانی	گرده # 3 (خاکه)	
+1%	15,800	15,700	افغانی	گرده # 1 (چکی)	بغلان
+2%	12,500	12,300	افغانی	گرده # 2 (مورچه جوشی)	
+1%	9,500	9,400	افغانی	گرده # 3 (خاکه)	
-6%	14,611	15,500	افغانی	گرده # 1 (شیرک)	بدخشان
+5%	16,759	16,000	افغانی	گرده # 1 (شیرک)	تخار
-17%	26,667	32,222	روپه پاکستانی	گرده # 1 (شیرک)	کندهار
-15%	12,222	14,444	روپه پاکستانی	گرده # 2	
-	-	-	روپه پاکستانی	گرده # 3	
-23%	16,500	21,500	افغانی	گرده # 1 (شیرک)	هرات
+10%	11,000	10,000	افغانی	گرده # 2 (مورچه جوشی)	
-3%	15,000	15,400	افغانی	گرده # 1 (خام)	پنجشیر
-	-	-	افغانی	گرده # 2 (پخته)	



## ۷. تخم چرس و کونار

قیمت تخم چرس و کونار از (۱۷) ولایت افغانستان جمع آوری میگردد که در جدول ذیل درج گردیده است.

جدول ۱۳: قیمت دانه های چرس و کونار به سایر واحد های پولی به غیر از دالر آمریکایی، طی ماه های اپریل ۲۰۲۴ - می ۲۰۲۴

ولایت	انواع دانه ها	واحد پولی محلی	قیمت فی کیلو گرام دانه چرس و دانه تریاک به واحد پولی محلی		تغییرات قیمت ( اپریل - می ) %
			اپریل ۲۰۲۴	می ۲۰۲۴	
بدخشان	دانه تریاک (خشخاش)	افغانی	86	100	+16%
	دانه چرس (بنگدانه)	افغانی	87	58	-33%
تخار	دانه تریاک (خشخاش)	افغانی	104	115	11%
	دانه چرس (بنگدانه)	افغانی	98	90	-8%
بلخ	دانه تریاک (خشخاش)	افغانی	90	80	-11%
	دانه چرس (بنگدانه)	افغانی	80	70	-13%
بغلان	دانه تریاک (خشخاش)	افغانی	85	80	-6%
	دانه چرس (بنگدانه)	افغانی	70	70	0%
فاریاب	دانه تریاک (خشخاش)	افغانی	120	130	8%
	دانه چرس (بنگدانه)	افغانی	80	75	-6%
هرات	دانه تریاک (خشخاش)	افغانی	140	110	-21%
	دانه چرس (بنگدانه)	افغانی	130	100	-23%
فراه	دانه تریاک (خشخاش)	افغانی	150	155	3%
	دانه چرس (بنگدانه)	افغانی	80	80	0%
هلمند	دانه تریاک (خشخاش)	افغانی	91	68	-25%
	دانه چرس (بنگدانه)	افغانی	68	51	-25%
کندهار	دانه تریاک (خشخاش)	افغانی	97	74	-24%
	دانه چرس (بنگدانه)	افغانی	63	57	-10%
زابل	دانه تریاک (خشخاش)	افغانی	125	79	-37%
	دانه چرس (بنگدانه)	افغانی	68	59	-13%
ارزگان	دانه تریاک (خشخاش)	افغانی	91	68	-25%
	دانه چرس (بنگدانه)	افغانی	80	65	-18%
ننگرهار	دانه تریاک (خشخاش)	روپه پاکستانی	325	275	-15%
	دانه چرس (بنگدانه)	روپه پاکستانی	145	155	+7%
کنر	دانه تریاک (خشخاش)	روپه پاکستانی	-	-	-
	دانه چرس (بنگدانه)	روپه پاکستانی	-	-	-
لغمان	دانه تریاک (خشخاش)	روپه پاکستانی	385	180	+53%
	دانه چرس (بنگدانه)	روپه پاکستانی	130	120	-8%
کابل	دانه تریاک (خشخاش)	افغانی	190	200	+5%
غزنی	دانه چرس (بنگدانه)	افغانی	-	-	-
کاپیسا	دانه تریاک (خشخاش)	افغانی	105	180	+71%

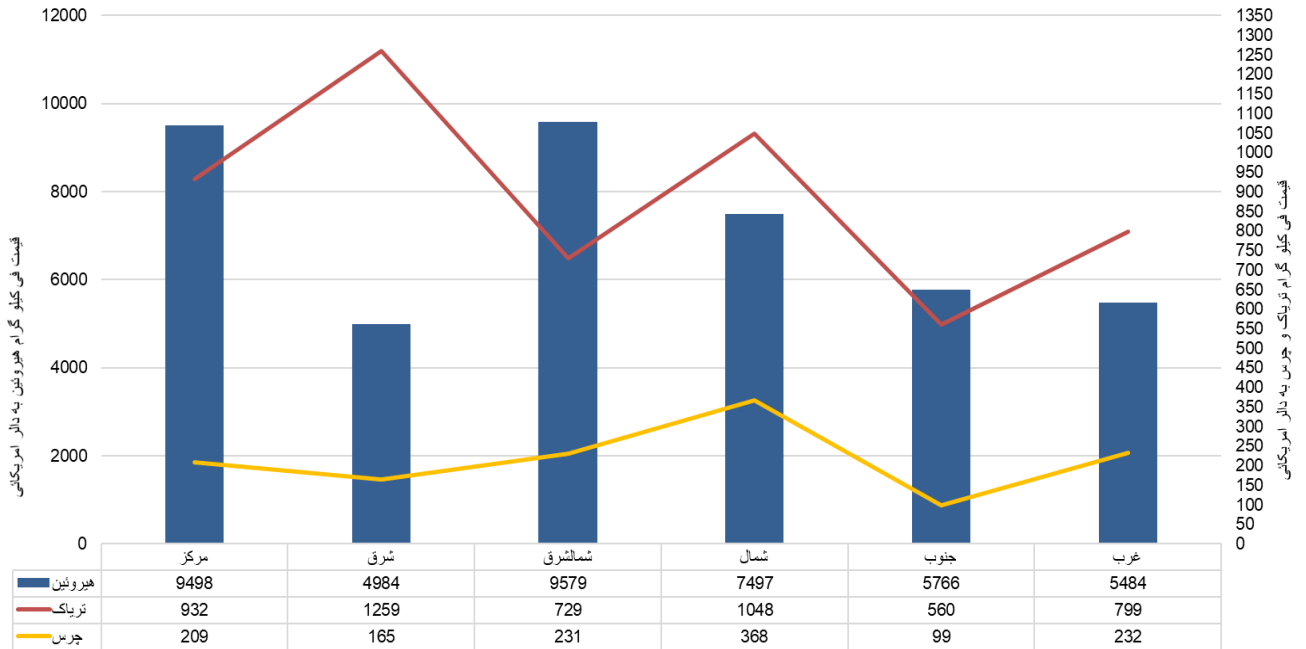
جدول ۱۴: اوسط قیمت فی کیلو گرام تخم چرس و تخم کونار در افغانستان به دالر امریکائی طی ماه های می (۲۰۲۳ - ۲۰۲۴)

انواع تخم ها	می_ 23	جون_ 23	جولای_ 23	اگست_ 23	سپتمبر_ 23	اکتوبر_ 23	نومبر_ 23	دسمبر_ 23	جنوری_ 24	فبروری_ 24	مارچ_ 24	اپریل_ 24	می_ 24	افزایش/کاهش (%)
تخم چرس (بنگدانه)	0.909	0.832	0.882	0.923	0.929	0.924	0.933	1.105	1.016	0.980	1.105	1.054	0.920	-13%
تخم کونار (خشخاش)	1.328	1.272	1.314	1.336	1.442	1.417	1.603	1.978	1.669	1.659	1.679	1.553	1.468	-5%

### ۸. قیمت هیروئین، تریاک و چرس در سطح مصرف کنندگان

قیمت هیروئین، تریاک و چرس از مناطق مختلف افغانستان در سطح مصرف کنندگان جمع آوری گردیده که کیفیت مواد تولید شده نظر به مناطق مختلف از هم فرق میکند.

شکل ۷: اوسط منظوقی قیمت هیروئین، تریاک و چرس در سطح مصرف کنندگان به دالرامریکائی طی ماه می ۲۰۲۴



جدول ۱۵: اوسط قیمت هیروئین، تریاک و چرس به سطح مصرف کنندگان در افغانستان به دالرامریکائی طی ماه های می (۲۰۲۳ - ۲۰۲۴)

انواع مواد مخدر	اوسط قیمت فی کیلو گرام به دالر امریکائی													
	23_می	23_جون	23_جولای	23_اگست	23_سپتمبر	23_اکتوبر	نومبر_23	دسمبر_23	جنوری_24	فبروری_24	مارچ_24	اپریل_24	می_24	تغییرات نرخ (اپریل - می) %
هیروئین	3,286	3,520	3,611	3,782	4,413	4,463	5,605	7,997	7,500	7,624	7,928	7,928	7,500	-5%
تریاک	355	355	383	413	456	496	592	1,502	850	812	867	896	885	-1%
چرس	132	145	141	136	148	165	216	264	214	214	210	226	224	-1%

### ۹. قیمت اسیتیک انهایدراید

جدول ۱۶: اوسط قیمت فی لیتر اسیتیک انهایدراید در افغانستان به دالرامریکائی طی ماه های می (۲۰۲۳ - ۲۰۲۴)

انواع نوزاد ها	اوسط قیمت فی لیتر اسیتیک انهایدراید در افغانستان به دالرامریکائی طی ماه های می (۲۰۲۳ - ۲۰۲۴)													
	23_می	23_جون	23_جولای	23_اگست	23_سپتمبر	23_اکتوبر	نومبر_23	دسمبر_23	جنوری_24	فبروری_24	مارچ_24	اپریل_24	می_24	افزایش/کاهش (%)
اسیتیک انهایدراید - A* (جرمنی)	127	139	140	159	160	178	191	182	243	232	245	255	152	-40%
اسیتیک انهایدراید - B* (جپانی)	-	-	-	-	-	-	-	-	-	-	-	-	-	-
اسیتیک انهایدراید - C* (هندی)	58	59	59	58	66	72	91	143	122	119	126	133	145	+8%
اسیتیک انهایدراید - D* (پاکستانی)	53	54	56	55	57	61	88	136	104	90	72	76.6	80	+5%
اسیتیک انهایدراید - E* (چینی)	128	138	143	169	168	179	182	203	203	193	199	206	213	+3%
اسیتیک انهایدراید - F* (ایرانی)	78	80	77	81	85	92	108	116	131	134	103	105	68	-35%

## ۱۰. قیمت اومان

اومان یکی از بوته های است که در زون های مختلف افغانستان به صورت طبیعی می روید. ازین بوته که به نام "اودرا" نیز یاد میگردد، در تولید مت امفیتامین (شیشه) استفاده میگردد. معینیت مبارزه علیه مواد مخدر از ماه سپتمبر سال ۲۰۲۳ م قیمت اومان را نیز شامل گزارش قیمت ماهانه مواد مخدر نموده است.

جدول ۱۷: اوسط قیمت فی کیلو گرام اومان در افغانستان به دالر امریکائی طی ماه های اپریل ۲۰۲۴ - می ۲۰۲۴

اوسط قیمت فی کیلو گرام "اومان" به تفکیک هر زون به دالر امریکایی			
تغییر به فیصد	می_24	اپریل_24	زون
+2%	0.78	0.76	شمال
+9%	0.92	0.84	شمالشرق
-1%	1.03	1.04	غرب
-2%	0.77	0.79	مرکز
-6%	1.05	1.11	جنوب
-6%	1.13	1.20	شرق
<b>+0.2%</b>	<b>0.912</b>	<b>0.91</b>	اوسط قیمت ها به سطح افغانستان

## ۱۱. محصولات مشروع

قیمت گندم، پنبه، زعفران، برنج (وارداتی) و برنج (محلی) که از هفت ولایت افغانستان جمع آوری شده است، در جدول مشاهده می گردد.

جدول ۱۸: قیمت فی کیلو گرام گندم، پنبه، زعفران، برنج وارداتی و محلی در افغانستان به واحد پولی محلی طی ماه می ۲۰۲۴

ولایت	انواع نباتات	قیمت فی کیلو گرام به روپیه پاکستانی	قیمت فی کیلو گرام به افغانی	قیمت فی کیلو گرام به دالر امریکایی
ننگرهار	گندم	-	22	0.3
ننگرهار	پنبه	-	107	1.5
ننگرهار	برنج وارداتی	-	112	1.6
ننگرهار	برنج تولیدات داخلی	-	46	0.6
بلخ	گندم	-	20	0.3
بلخ	پنبه	-	95	1.3
بلخ	برنج وارداتی	-	110	1.6
بلخ	برنج تولیدات داخلی	-	65	0.9
بدخشان	گندم	-	28	0.4
بدخشان	برنج وارداتی	-	120	1.7
بدخشان	برنج تولیدات داخلی	-	120	1.0
تخار	گندم	-	72	0.4
تخار	برنج وارداتی	-	120	1.7
تخار	برنج تولیدات داخلی	-	65	0.9
هلمند	گندم	-	19	0.3
هلمند	پنبه	-	129	1.8
هلمند	برنج وارداتی	-	77	1.1
کندهار	گندم	-	22	0.3
کندهار	پنبه	-	131	1.9
کندهار	برنج وارداتی	-	76	1.1
هرات	گندم	-	17	0.2
هرات	پنبه	-	165	2.3
هرات	زعفران	-	118000	1668
هرات	برنج وارداتی	-	90	1.3
هرات	برنج تولیدات داخلی	-	53	0.7

جدول ۱۹: اوسط قیمت فی کیلو گرام گندم، پنبه، زعفران، برنج وارداتی و داخلی در افغانستان، به دالر آمریکایی از می (۲۰۲۳-۲۰۲۴)

انواع نباتات مشروع	می_23	جون_23	جولای_23	اگست_23	سپتمبر_23	اکتوبر_23	نومبر_23	دسمبر_23	جنوری_24	فبروری_24	مارچ_24	اپریل_24	می_24	افزایش/کاهش (%)
گندم	0.34	0.33	0.36	0.36	0.40	0.41	0.41	0.40	0.43	0.46	0.38	0.33	0.31	-6%
پنبه	2.12	2.14	1.97	1.97	2.07	2.13	2.07	1.90	1.93	1.88	1.94	1.84	1.77	-4%
زعفران	874	846	852	852	911	969	1100	1014	982	1108	1736	1714	1668	-3%
برنج وارداتی	1.37	1.37	1.42	1.42	1.50	1.56	1.56	1.51	1.64	1.53	1.55	1.46	1.42	-2%
برنج تولید محلی	0.82	0.80	0.81	0.81	0.84	0.82	0.88	0.95	0.98	1.10	0.96	0.87	0.85	-2%

## ۱۲. دلایل افزایش/کاهش قیمت ها در ماه جاری

## عوامل عمومی افزایش قیمت انواع مواد مخدر:

- تطبیق فرمان امیر المؤمنین حفظه الله در مورد منع کشت کوکنار و چرس، تولید، استفاده و قاچاق مواد مخدر؛
- منظوری و نشر متحد المال شماره (۱۳) و (۳۲) ماده یی در مورد تعیین جزاهای مشخص برای انواع فعالیت مواد مخدر؛
- تخریب کشت کوکنار و چرس و فابریکه های پروسس مواد مخدر؛
- اراده قاطع مسئولین امارت اسلامی افغانستان در رابطه به جلوگیری از کشت کوکنار و چرس و تخریب مزارع آن؛
- ایجاد اختلال در نظم مارکیت های ذخیره مواد مخدر و کاهش ذخایر آن؛
- موجودیت تقاضای محلی، منطقوی و بین المللی برای مصرف مواد مخدر؛
- و تحت پیگرد قرار گرفتن قاچاقبران مواد مخدر.

## عوامل افزایش و کاهش قیمت ها به تفکیک هر بخش مواد مخدر

## بخش اول تریاک:

تغییرات قیمت تریاک به سطح افغانستان: اوسط قیمت تریاک به سطح افغانستان در مقایسه به ماه قبلی (۳٪) افزایش یافته است.

## تغییرات قیمت تریاک به سطح زون ها:

## دلایل تغییرات قیمت تریاک:

- در زون غرب قیمت تریاک نسبت به یک ماه قبل بجز ولایت غور، افزایش یافته است که دلیل آن کاهش بی سابقه کشت کوکنار و روی آوردن مردم به کشت مشروع می باشد. دلیل کاهش قیمت ها در غور فرا رسیدن فصل برداشت حاصل کوکنار می باشد.
- در زون شمالشرق قیمت تریاک نسبت به ماه گذشته افزایش یافته است که دلیل آن تنفیذ قانون، جریان تخریب کشت کوکنار و کم شدن عرضه تریاک می باشد. در این زون قیمت تریاک خشک به نسبت کمیاب بودن آن بیشتر افزایش نموده است.
- در زون شرق قیمت تریاک نسبت به ماه گذشته افزایش یافته است که دلیل آن کم بود در عرضه تریاک ذکر گردیده است.
- در زون شمال قیمت تریاک نسبت به ماه گذشته بجز ولایت بغلان کاهش یافته است که دلیل آن فرا رسیدن فصل برداشت حاصل تریاک می باشد؛ اما دلیل افزایش قیمت تریاک خشک در بغلان کمیاب بودن آن است.
- در زون مرکز قیمت تریاک نسبت به یکماه قبل افزایش یافته است که دلیل آن تنفیذ قانون و کم شدن کشت کوکنار و عرضه تریاک می باشد.
- در زون جنوب قیمت تریاک نسبت به ماه گذشته به اندازه کم کاهش یافته است که دلیل آن افزایش کشت کوکنار در کشور پاکستان و جمع آوری معتادین مواد مخدر می باشد. این کاهش اندک بالای اوسط عمومی قیمت ها تأثیر نداشته است.

**بخش دوم هیروئین:** چون هیروئین از تریاک ساخته می شود بنا بر این افزایش در قیمت تریاک باید سبب افزایش قیمت هیروئین می گردید؛ اما قرار معلومات ساحوی یک نوع مواد بنام " **دوای هیروئین**" با هیروئین مخلوط میگردد که سبب کاهش قیمت هیروئین نسبت به ماه قبلی شده است.

**بخش سوم چرس:** دلیل کاهش چرس گرده اول، کاهش قیمت این نوع چرس در هرات می باشد و دلیل افزایش قیمت چرس گرده دوم و سوم به سطح کشور به نسبت ( تنفیذ قانون و تخریب کشت چرس و کم شدن تولید آن) می باشد. ویا به عبارت دیگر هرگاه قیمت ها افزایش یابد استفاده کنندگان به دلیل اقتصادی از چرس گرده دوم و سوم استفاده می نمایند که افزایش تقاضا به این دو نوع چرس دارای کیفیت دوم و سوم سبب افزایش قیمت های آن به سطح کشور گردیده است.

**بخش چهارم مواد مخدر صنعتی:** چنانچه مواد مخدر صنعتی بیشتر مورد استفاده معتادین مواد مخدر قرار می گیرد؛ بنا بر این کاهش در قیمت های آن به اثر جمع آوری معتادین مواد مخدر به وجود آمده است، زیرا متقاضیان اصلی از سطح شهر ها کم شده اند. افزایش در قیمت های بعضی از مواد مخدر صنعتی مانند شیشه خارجی و آمپول سوسیگان، بر کم شدن این مواد به اثر جلوگیری از ورود و خرید و فروش آن دلالت دارد.

## ۱۳. یاداشت ها، چالش ها و پیشنهادات

## مبنی:

اساس و مبنی این گزارش تحلیلی، ارقام قیمت ماهانه مواد مخدر از ولایت های است که عملاً در آن کشت کوکنار و چرس و همچنان کشت زعفران صورت می گیرد. بر علاوه زعفران قیمت گندم، پنبه، زعفران، برنج وارداتی و برنج داخلی نیز شامل این گزارش می باشد در اواخر قیمت گیاه "اومان" که در انگلیسی به اسم Ephedra یاد می شود و از آن در تولید شیشه استفاده می شود نیز شامل این گزارش گردیده است.

## شرح موضوع:

- به همه معلوم است که در کشور ما در طول سالهای متمادی کشت و تولید کوکنار و چرس و استفاده از انواع مواد مخدر به گونه چشمگیری وجود داشت و در حدود ۴ میلیون هموطنان ما که شامل جوانان، اطفال، مرد و زن میگردیدند، به انواع مواد مخدر معتاد گردیده بودند.
- خوشبختانه بعد از صدور فرمان رهبری امارت اسلامی افغانستان معینیت مبارزه علیه مواد مخدر تصمیم قاطعانه در مورد مبارزه با ابعاد مختلف مواد مخدر از قبیل کشت کوکنار و چرس، تولید، قاچاق و استفاده مواد مخدر اتخاذ نموده است. که در نتیجه سطح کشت کوکنار و چرس در ولایت های افغانستان به گونه چشمگیری کاهش نموده است. در سال جاری تخریب مزارع کوکنار و چرس به صورت جدی در افغانستان جریان دارد که در این زمینه پولیس مبارزه علیه مواد مخدر دست آورد های قابل تحسین داشته است. ریاست سروی و تحلیل مواد مخدر سروی های مختلف را غرض بدست آوردن ارقام کشت و تولید کوکنار و چرس، قاچاق مواد مخدر و سایر سروی ها عندالموقع انجام می دهد.
- یکی از سروی های که در مدت ۲۱ سال متواتر انجام یافته است سروی نظارت از قیمت انواع مواد مخدر می باشد که گزارش تحلیلی این سروی به صورت ماهوار به سطح کشور ترتیب و نتایج آن رسماً به مقامات ذیصلاح ارائه میگردد.
- طبیعی است که بعد از صدور فرمان مقام عالی رهبر امارت اسلامی افغانستان در خصوص مبارزه همه جانبه با مواد مخدر، کشت و تولید کوکنار و چرس به سطح افغانستان کاهش قابل ملاحظه نموده است.
- از جانب دیگر کاهش تولید به نوبه خود سبب کاهش عرضه تریاک و چرس گردیده است. تیوری های اقتصادی بیانگر این مطلب است که کاهش عرضه یک محصول در صورتیکه تقاضا به آن ثابت باشد، سبب افزایش سر سام آور قیمت همان محصول میگردد. از همین جا است که ما شاهد افزایش قیمت تریاک، چرس و انواع مواد مخدر صنعتی (تابلیت، شیشه و سوسیگان) بعد از صدور فرمان مقام عالی رهبری امارت اسلامی افغانستان هستیم. افزایش قیمت ها تا زمانی وجود خواهد داشت که کشت و تولید کوکنار و چرس در افغانستان رو به کاهش باشد؛ در غیر آن معادله فعلی تغییر خواهد کرد.

## چالش ها و مشکلات:

## پیشنهادات:

## ۱۴. میتودولوژی / روش انجام کار

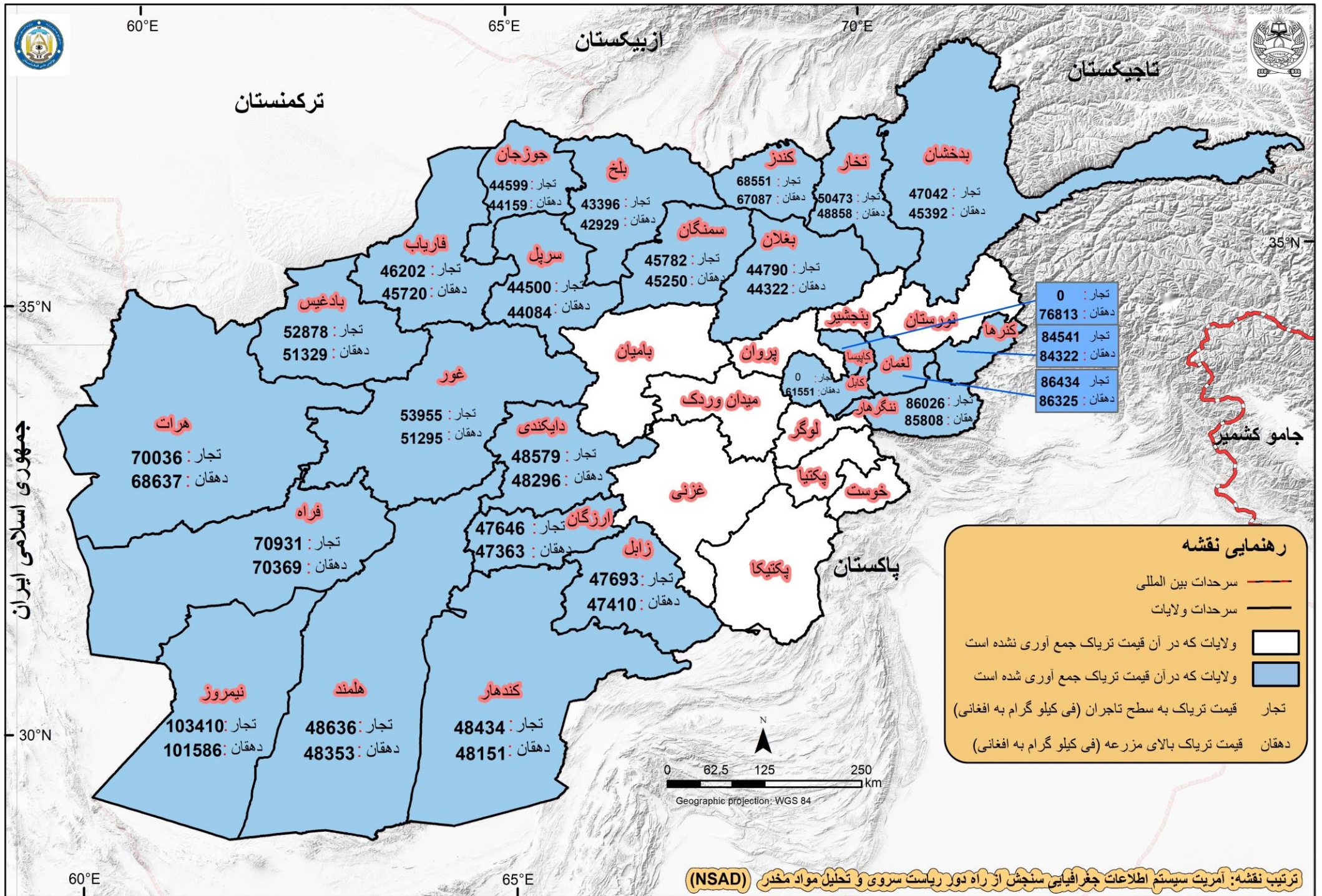
- ❖ قیمت ها در هفته آخر هر ماه از حدود بیست کشاورز و به تعداد مساوی از تاجران توسط هماهنگ کنندگان ریاست سروی و تحلیل مواد مخدر جمع آوری میگردد.
- ❖ قیمت تریاک از مجموع ۳۴ ولایت از ۲۵ ولایت آن جمع آوری میگردد مانند بدخشان، بغلان، بادغیس، بلخ، فراه، فاریاب، غور، هلمند، هرات، کندهار، کنر، کندز، لغمان، ننگرهار، نیمروز، ارزگان، دایکندی، تخار، سرپل، سمنگان، جوزجان و زابل، کابل، غزنی، و کاپیسا. قیمت تریاک خشک و تازه از دهاقین در سطح مزارع و از تاجران جمع آوری میگردد.
- ❖ قیمت انواع مختلف هیروئین و مورفین از دوازده ولایت افغانستان که شامل ولایت های بدخشان، تخار، کندز، بلخ، فاریاب، بادغیس، هلمند، کندهار، ننگرهار، هرات، نیمروز و فراه می شود، جمع آوری میگردد. قیمت چرس از هشت ولایت افغانستان جمع آوری شده است مانند بدخشان، بلخ، فاریاب، هرات، ننگرهار، کندهار، تخار و پنجشیر. چرس گرده # ۱ (پطنوسی) در ولایت بلخ یک گرده جدید در ماه جنوری ۲۰۲۱ گزارش شده است.
- ❖ قیمت تعدادی از نباتات مشروع مانند گندم، زعفران، پنبه، برنج وارداتی و محلی همچنان از هفت ولایت افغانستان جمع آوری شده است که شامل این گزارش می باشد.
- ❖ قیمت تخم های کوکنار، تخم چرس و همچنان قیمت انواع استیک انهایدراید در این گزارش شامل هستند.
- ❖ همچنان قیمت های مواد مخدر با در نظر داشت واحد پولی محلی به منظور تجزیه و تحلیل دقیق تهیه گردیده با آنکه اوسط قیمت های محلی به دالر نیز محاسبه گردیده است، در سطح محلی اوسط قیمت ها انعکاس دهنده واحد پولی محلی است بجز زون غرب که قیمت ها به دو واحد پولی جداگانه (پول افغانی و تومان ایرانی) گزارش شده است.
- ❖ قیمت ها به واحد پول های مختلف از مناطق مختلف گزارش شده است. قیمت ها در منطقه شرقی (کنر، لغمان و ننگرهار) و زون جنوب (کندهار، هلمند، ارزگان و زابل) به کددار پاکستانی گزارش شده است. قیمت ها در زون شمال (بلخ، بغلان، فاریاب، سرپل، سمنگان و جوزجان) و شمال شرق (بدخشان، کندز، تخار) به واحد پولی افغانی گزارش شده است. با آنکه قیمت ها در زون غرب کشور (هرات، نیمروز، فراه، بادغیس و غور) به دو کتگوری متفاوت افغانی و تومان ایرانی گزارش شده است با آنهم تبدیل قیمت ها به دالر امریکائی با استفاده از تبدیلی اویندا. کام (oanda.com) در زمان نظارت صورت گرفته است.
- ❖ قیمت مواد مخدر صنعتی ( فی گرام مت امفیتامین (شیشه) ، فی امپول سوسیگان (پنتازوسین)، فی تابلت، تابلت K در شش زون به دالر آمریکایی گزارش شده است که شامل ولایت های (کابل، ننگرهار، لغمان، کنر، فاریاب، جوزجان، سرپل، بلخ، سمنگان، بغلان، هلمند، کندهار، زابل، بادغیس، هرات، غور، فراه، نیمروز، بدخشان، تخار، و کندز) می باشد. مت امفیتامین به نام های مختلف در افغانستان به فروش می رسد که شیشه نام شناخته شده برای مت امفیتامین است.
- ❖ در ماه سپتمبر سال ۲۰۲۳ قیمت بوته اومان (اِدر) نیز شامل گزارش سروی قیمت ماهانه مواد مخدر گردیده است.

## جدول ۲۰: تعداد مشاهدات قیمت تریاک خشک و تازه

تعداد ولایات که از آن قیمت ها جمع آوری گردیده است	تعداد مشاهدات و نظارت		انواع تریاک
	از قیمت بالای مزرعه	از قیمت در سطح تاجران	
۲۴	۱۷۳ مشاهده	۱۷۱ مشاهده	تریاک خشک
۱۴	۱۱۶ مشاهده	۱۱۴ مشاهده	تریاک تازه



# نقشه قیمت تریاک در افغانستان از بابت ماه می 2024 ، به پول افغانی







امارت اسلامی افغانستان  
وزارت امور داخله  
معینیت مبارزه علیه مواد مخدر  
معاونیت ملکی مبارزه علیه مواد مخدر  
ریاست سروی و تحلیل مواد مخدر

