



امارت اسلامی افغانستان
وزارت امور داخله
معینیت مبارزه علیه مواد مخدر
معاونیت ملکی مبارزه علیه مواد مخدر
ریاست سروی و تحلیل مواد مخدر



گزارش ماهانه نظارت از قیمت مواد مخدر در افغانستان



حبل ۱۴۰۳ (مارچ ۲۰۲۴)





الحمد لله رب العالمين والصلاة والسلام على سيد المرسلين وعلى اله واصحابه اجمعين

MS.A

فهرست مطالب

۱	یافته‌های کلیدی.....
۱.۱	روند قیمت موادمخدر.....
۲	مقدمه.....
۳	تریاک.....
۳	۱.۳ تریاک خشک.....
۳	۱.۱.۳ قیمت تریاک خشک بالای مزرعه.....
۴	۲.۱،۳ قیمت در سطح تاجران.....
۵	۲.۳ تریاک خشک (کیفیت چاینکی).....
۵	۱.۲،۳ قیمت بالای مزرعه.....
۵	۲.۲،۳ قیمت در سطح تاجران.....
۶	۳.۳ تریاک تازه.....
۷	۴ هیروئین.....
۸	۵ موادمخدر صنعتی.....
۱۱	۶ چرس.....
۱۳	۷ تخم چرس و کوکنار.....
۱۴	۸ قیمت هیروئین، تریاک و چرس در سطح مصرف کنندگان.....
۱۴	۹ قیمت اسپتیک انهایدراید.....
۱۵	۱۰ قیمت اومان.....
۱۶	۱۱ محصولات مشروع.....
۱۷	۱۲ یاد داشت ها، چالش ها و پیشنهادات.....
۱۸	۱۳ دلایل افزایش/کاهش قیمت در ماه جاری.....
۱۹	۱۴ میتودولوژی/ روش انجام گزارش.....

فهرست جدول ها

- جدول ۱: خلاصه قیمت مواد مخدر.....
- جدول ۲: اوسط قیمت منطقوی فی کیلوگرام تریاک خشک بالای مزرعه به دالرامریکائی از فیبروری ۲۰۲۴ - مارچ ۲۰۲۴.....
- جدول ۳: اوسط قیمت منطقوی فی کیلوگرام تریاک خشک در سطح تاجران به دالرامریکائی از فیبروری ۲۰۲۴ - مارچ ۲۰۲۴.....
- جدول ۴: اوسط قیمت فی کیلوگرام تریاک خشک بالای مزرعه با کیفیت چاینکی به دالر امریکائی.....
- جدول ۵: اوسط قیمت فی کیلوگرام تریاک خشک با کیفیت چاینکی در سطح تاجران به دالر امریکائی.....
- جدول ۶: اوسط منطقوی قیمت تریاک خشک بالای مزرعه و در سطح تاجران به سایر واحد های پولی بغیر از دالرامریکائی.....
- جدول ۷: اوسط منطقوی قیمت تریاک تازه بالای مزرعه و در سطح تاجران به سایر واحد های پولی بغیر از دالرامریکائی.....
- جدول ۸: قیمت فی کیلوگرام انواع مختلف هیروئین در افغانستان به دالر آمریکایی از مارچ ۲۰۲۳ - مارچ ۲۰۲۴.....
- جدول ۹: قیمت فی کیلوگرام انواع مختلف هیروئین به سایر واحد های پولی غیر از دالرامریکائی.....
- جدول ۱۰: قیمت فی واحد انواع مواد مخدر صنعتی به دالر آمریکایی.....
- جدول ۱۱: قیمت فی کیلوگرام انواع مختلف چرس در افغانستان به دالرامریکائی طی ماه های مارچ (۲۰۲۳ - ۲۰۲۴).....
- جدول ۱۲: قیمت فی کیلوگرام انواع مختلف چرس در افغانستان به واحد های پولی محلی طی ماه فیبروری ۲۰۲۴ - مارچ ۲۰۲۴.....
- جدول ۱۳: قیمت دانه های چرس و کوکنار به سایر واحد های پولی به غیر از دالر آمریکایی، طی ماه فیبروری ۲۰۲۴ - مارچ ۲۰۲۴.....
- جدول ۱۴: قیمت فی کیلوگرام تخم چرس و کوکنار در افغانستان به دالر امریکائی طی ماه مارچ ۲۰۲۳ - مارچ ۲۰۲۴.....
- جدول ۱۵: اوسط قیمت هیروئین، تریاک و چرس به سطح مصرف کنندگان به دالر امریکائی طی ماه های فیبروری ۲۰۲۴ - مارچ ۲۰۲۴.....
- جدول ۱۶: اوسط قیمت فی لیتر استیک انهایدراید در افغانستان به دالرامریکائی طی ماه های مارچ ۲۰۲۳ - مارچ ۲۰۲۴.....
- جدول ۱۷: اوسط قیمت فی کیلوگرام اومان در افغانستان به دالرامریکائی طی ماه های فیبروری ۲۰۲۴ - مارچ ۲۰۲۴.....
- جدول ۱۸: قیمت گندم، پنبه، زعفران، برنج وارداتی و محلی در افغانستان به واحد پولی محلی طی ماه مارچ ۲۰۲۴.....
- جدول ۱۹: اوسط قیمت گندم، پنبه، زعفران، برنج وارداتی و داخلی در افغانستان، به دالر آمریکایی (۲۰۲۳ - ۲۰۲۴).....
- جدول ۲۰: تعداد مشاهدات قیمت تریاک خشک و تازه.....

فهرست شکل ها

- شکل ۱: اوسط قیمت منطقوی و محلی تریاک خشک در بالای مزرعه از (جون ۲۰۰۴ تا مارچ ۲۰۲۴).....
- شکل ۲: اوسط قیمت منطقوی فی کیلوگرام تریاک خشک در سطح تاجران به دالرامریکی از مارچ (۲۰۲۳ - ۲۰۲۴).....
- شکل ۳: اوسط قیمت محلی فی کیلوگرام تریاک تازه بالای مزرعه و در سطح تاجران به دالر امریکائی از (جون ۲۰۰۵ - مارچ ۲۰۲۴).....
- شکل ۴: قیمت انواع مواد مخدر صنعتی به دالر آمریکایی، بابت ماه مارچ سال ۲۰۲۴.....
- شکل ۵: اوسط قیمت فی کیلوگرام چرس (گرده ۱ بهترین کیفیت) به دالر امریکائی طی ماه های مارچ (۲۰۲۳ - ۲۰۲۴).....
- شکل ۶: قیمت فی کیلوگرام انواع مختلف چرس در افغانستان به دالرامریکائی طی ماه مارچ ۲۰۲۴.....
- شکل ۷: اوسط منطقوی قیمت هیروئین، تریاک و چرس در سطح مصرف کنندگان به دالرامریکائی طی ماه مارچ ۲۰۲۴.....

۱. یافته‌های کلیدی

۱.۱ روند قیمت مواد مخدر

جدول ۱: خلاصه قیمت مواد مخدر

انواع مواد مخدر	ماهانه			سالانه	
	تغییر به فیصدی	مارچ ۲۰۲۴	مارچ ۲۰۲۳	تغییر به فیصدی	مارچ ۲۰۲۴
قیمت فی کیلوگرام تریاک خشک بالای مزرعه به دلار امریکائی	+1%	818	309	+164%	818
قیمت فی کیلوگرام تریاک خشک در سطح تاجران به دلار امریکائی	-0.5%	833	331	+152%	833
قیمت فی کیلوگرام تریاک تازه بالای مزرعه به دلار امریکائی	+1%	553	224	+147%	553
قیمت فی کیلوگرام تریاک تازه در سطح تاجران به دلار امریکائی	+1%	568	230	+147%	568
قیمت فی کیلوگرام هیروئین بتن (100) به دلار امریکائی	-	11000	-	-	-
قیمت فی کیلوگرام هیروئین (کرستال) - 60% به دلار امریکائی	+2%	7594	3540	+115%	7594
قیمت فی کیلوگرام هیروئین (کرستال) - 40% به دلار امریکائی	+3%	6366	2738	+133%	6366
قیمت فی کیلوگرام مورفین به دلار امریکائی	+2%	6403	2598	+146%	6403
قیمت فی کیلوگرام چرس (گرده # 1) به دلار امریکائی	+2%	192	98	+96%	192
قیمت فی کیلوگرام چرس (گرده # 2) به دلار امریکائی	+8%	127	71	+78%	127
قیمت فی کیلوگرام چرس (گرده # 3) به دلار امریکائی	+3%	114	40	+185%	114
قیمت فی گرام شیشه (خارجی) به دلار امریکائی	+7%	2.14	0.84	+156%	2.14
قیمت فی گرام شیشه (وطنی) به دلار امریکائی	+9%	1.35	1.3	+6%	1.35
قیمت فی امپول سوسپانسیون (خارجی) به دلار امریکائی	-14%	1.39	1.0	+35%	1.39
قیمت فی امپول سوسپانسیون (وطنی) به دلار امریکائی	0%	0.79	0.62	+27%	0.79
قیمت فی تابلیت K تاجیکی به دلار امریکائی	-1%	15.0	12.0	+25%	15.0
قیمت فی تابلیت K ایرانی به دلار امریکائی	0%	10.0	7.8	+29%	10.0
قیمت فی تابلیت K پاکستانی به دلار امریکائی	+6%	6.8	6.3	+7%	6.8
قیمت فی تابلیت K وطنی به دلار امریکائی	+9%	3.40	2.9	+18%	3.40

۲. مقدمه

نظارت از قیمت مواد مخدر در افغانستان به طور ماهوار توسط معینیت مبارزه علیه مواد مخدر وزارت امور داخله امارت اسلامی افغانستان صورت می گیرد، نظارت و جمع آوری قیمت مواد مخدر از سال ۱۳۷۳ بدینسو از تعداد ولایات انتخاب شده بدست می آید، قیمت تریاک از (۲۴) ولایت در ماه جاری جمع آوری گردیده است. معلومات جمع آوری شده بیانگر جزئیات و تصویر قیمت مواد مخدر در سطح ولایت های افغانستان میباشد.

قیمت مواد مخدر در رابطه به تشخیص اقتصاد تریاک افغانستان که سالانه در گزارشات سروی مواد مخدر منتشر میگردد به ما کمک مینماید تا از درآمد اقتصادی تریاک افغانستان آگاهی حاصل نمائیم. نظارت از قیمت عمدتاً شامل انواع مواد مخدر، محصولات مشروع و پریکرسرها (مواد پیش ساز) کیمیاوی میگردد؛ اما بر اساس تلاش های جدید، جمع آوری قیمت مواد مخدر ترکیبی (صنعتی) مانند مت امفیتامین خارجی و داخلی (شیشه خارجی و شیشه وطنی)، پنتازوسین خارجی و داخلی (سوسیگان خارجی و سوسیگان وطنی)، تابلیت K نوع (تاجکی، ایرانی، پاکستانی و وطنی) نیز شامل این پروسه گردید.

از ماه سپتمبر سال ۲۰۲۳ قیمت گیاه اومان که در تولید شیشه به کار برده می شود نیز شامل این گزارش گردیده است.

۳. تریاک

۱.۳. تریاک خشک

۱.۱.۳. قیمت تریاک خشک بالای مزرعه

اوسط قیمت محلی و منطقوی تریاک خشک بالای مزرعه در افغانستان الی ختم ماه مارچ سال ۲۰۲۴ فی کیلوگرام ۸۱۸ دالر امریکائی محاسبه گردیده است که ۱٪ افزایش قیمت تریاک خشک را در مقایسه به قیمت ماه فبروری سال ۲۰۲۴ که فی کیلوگرام به ۸۱۰ دالر امریکائی تخمین گردیده بود، نشان میدهد.

اوسط قیمت تریاک خشک بالای مزرعه در ماه مارچ سال ۲۰۲۴ به مقایسه قیمت ماه مارچ سال ۲۰۲۳ که فی کیلوگرام ۳۰۹ دالر امریکائی محاسبه گردیده بود، ۱۶۴٪ افزایش یافته است.

شکل ۱: اوسط قیمت منطقوی و محلی تریاک خشک در بالای مزرعه از (جون ۲۰۰۴ - مارچ ۲۰۲۴)



جدول ۲: اوسط قیمت منطقوی فی کیلوگرام تریاک خشک بالای مزرعه به دالرامریکائی از (فبروری ۲۰۲۴ - مارچ ۲۰۲۴)

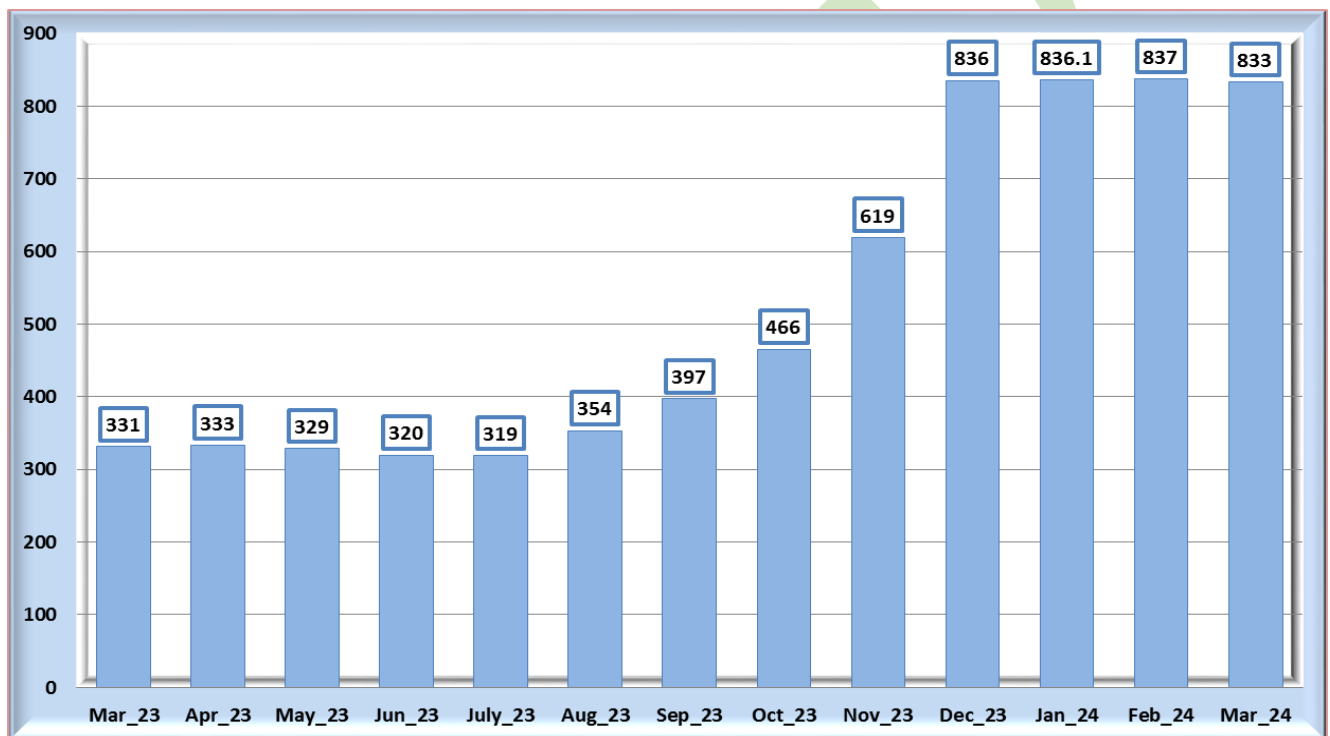
تغییر قیمت به %	قیمت فی کیلوگرام تریاک خشک به دالر امریکائی		زون
	مارچ ۲۰۲۴	فبروری ۲۰۲۴	
+3%	1167	1130	زون شرق (ننگرهار، لغمان و کنر)
+0.5%	723	720	زون جنوب (هلمند، کندهار، زابل، ارزگان و دایکندی)
-0.3%	848	851	زون غرب (بادغیس، هرات، غور، فراه و نیمروز)
-0.3%	673	675	زون شمالشرق (بدخشان، تخار و کندز)
-3%	631	648	زون شمال (بغلان، بلخ، فاریاب، سرپل، جوزجان و سمنگان)
-5%	881	930	زون مرکز (کابل، غزنی و کاپیسا)
+1%	818	810	اوسط

۲.۱.۳. قیمت در سطح تاجران

اوسط قیمت منطقوی تریاک خشک جمع آوری شده از سطح تاجران الی اخیر ماه مارچ سال ۲۰۲۴ فی کیلو گرام ۸۳۳ دالرامریکائی بوده، در مقایسه به گزارش ماه گذشته (فبروری ۲۰۲۴) که فی کیلو گرام به ۸۳۷ دالر امریکائی تخمین گردیده بود ۰.۵٪ کاهش را نشان میدهد. اوسط قیمت تریاک خشک در سطح تاجران در ماه مارچ سال ۲۰۲۴ نسبت به گزارش قیمت ماه مارچ سال ۲۰۲۳ که فی کیلوگرام به ۳۳۱ دالرامریکائی تخمین گردیده بود، ۱۵۲٪ افزایش را نشان میدهد.

اوسط قیمت های جمع آوری شده تریاک خشک از سطح تاجران ۱٪ در زون جنوب افزایش داشته است؛ اما اوسط قیمت ها ۲٪ در زون شمال، ۲٪ در زون شمالشرق، ۱٪ در زون شرق و ۰.۲٪ در زون غرب نسبت به ماه قبل کاهش یافته است.

شکل ۲: اوسط قیمت منطقوی فی کیلوگرام تریاک خشک در سطح تاجران به دالرامریکائی از مارچ (۲۰۲۳-۲۰۲۴)



جدول ۳: اوسط قیمت منطقوی فی کیلو گرام تریاک خشک در سطح تاجران به دالر امریکائی از (فبروری ۲۰۲۴ - مارچ ۲۰۲۴)

تغییر قیمت به %	قیمت فی کیلو گرام تریاک خشک به دالر امریکائی		زون
	مارچ ۲۰۲۴	فبروری ۲۰۲۴	
-1%	1170	1184	زون شرق (ننگرهار، لغمان و کنر)
+1%	727	721	زون جنوب (هلمند، کندهار، زابل، ارزگان و دایکندي)
-0.2%	883	884	زون غرب (بادغیس، هرات، غور، فراه و نیمروز)
-2%	703	716	زون شمالشرق (بدخشان، تخار و کندز)
-2%	639	654	زون شمال (بغلان، بلخ، فاریاب، سرپل، جوزجان و سمنگان)
-	-	-	زون مرکز (کابل، غزنی و کاپیسا)
-0.5%	833	837	اوسط

۲.۳. تریاک خشک (کیفیت چاینکی)

۱.۲.۳. قیمت بالای مزرعه

قیمت متفاوت از تریاک خشک نظر به کیفیت در مناطق مختلف به مشاهده نرسیده، در ولایت های بلخ و هلمند یک نوع دیگری از تریاک خشک با کیفیت به نام چاینکی در سطح مزرعه و سطح تاجران قابل دسترس میباشد که نوع چاینکی تریاک خشک نسبت به انواع دیگر تریاک درهواي آزاد عاری از رطوبت بوده. اوسط قیمت فی کیلو گرام تریاک خشک چاینکی در سطح مزرعه طی ماه مارچ سال ۲۰۲۴ در ولایت بلخ به ۹۰۷ دالرامریکائی رسیده است که در مقایسه با گزارش قیمت ماه فبروری ۲۰۲۴ که فی کیلوگرام به ۹۵۰ دالر امریکائی تخمین گردیده بود ۵٪ کاهش را نشان میدهد. اوسط قیمت فی کیلوگرام تریاک خشک چاینکی طی ماه مارچ سال ۲۰۲۴ در ولایت هلمند به ۱۰۰۵ دالر امریکائی رسیده است که در مقایسه به اوسط قیمت ماه فبروری سال ۲۰۲۴ که فی کیلو گرام به ۹۳۴ دالر امریکائی تخمین گردیده بود، ۸٪ افزایش را نشان می دهد.

جدول ۴: اوسط قیمت فی کیلو گرام تریاک خشک بالای مزرعه با کیفیت چاینکی به دالر امریکائی

تغییر قیمت (فبروری- مارچ) %	هلمند		تغییر قیمت (فبروری- مارچ) %	بلخ		تریاک خشک (چاینکی)
	مارچ ۲۰۲۴	فبروری ۲۰۲۴		مارچ ۲۰۲۴	فبروری ۲۰۲۴	
+8%	1005	934	-5%	907	950	قیمت یک کیلوگرام بالای مزرعه به دالر امریکائی

۲.۲.۳. قیمت در سطح تاجران

در ولایت بلخ اوسط قیمت یک کیلو گرام تریاک خشک با کیفیت چاینکی طی ماه مارچ سال ۲۰۲۴ در سطح تاجران به ۹۱۳ دالرامریکائی رسیده است، در مقایسه با گزارش قیمت ماه فبروری سال ۲۰۲۴ که فی کیلوگرام به ۹۵۸ دالر امریکائی تخمین گردیده بود، ۵٪ کاهش در قیمت تریاک خشک با کیفیت چاینکی را نشان میدهد. اوسط قیمت یک کیلوگرام تریاک خشک چاینکی در ماه مارچ سال ۲۰۲۴ از سطح تاجران در ولایت هلمند به ۱۰۰۹ دالر امریکائی رسیده است که در مقایسه به اوسط قیمت ماه فبروری سال ۲۰۲۴ که فی کیلو گرام به ۹۳۸ دالر امریکائی تخمین گردیده بود ۸٪ افزایش را نشان می دهد.

جدول ۵: اوسط قیمت فی کیلو گرام تریاک خشک با کیفیت چاینکی به سطح تاجران به دالر امریکائی

تغییر قیمت (فبروری- مارچ) %	هلمند		تغییر قیمت (فبروری- مارچ) %	بلخ		تریاک خشک (چاینکی)
	مارچ ۲۰۲۴	فبروری ۲۰۲۴		مارچ ۲۰۲۴	فبروری ۲۰۲۴	
+8%	1009	938	-5%	913	958	قیمت یک کیلوگرام به سطح تاجران به دالر امریکائی

جدول ۶: اوسط منطقوی قیمت تریاک خشک بالای مزرعه و در سطح تاجران به سایر واحد های پولی بغیر از دالرامریکائی

تغییر نرخ در سطح تاجران طی ماه (فبروری- مارچ) %	تغییر نرخ بالای مزرعه طی ماه (فبروری- مارچ) %	قیمت یک کیلو گرام تریاک خشک به واحد پولی محلی				واحد پول محلی	منطقه
		مارچ ۲۰۲۴		فبروری ۲۰۲۴			
		در سطح تاجران	بالای مزرعه	در سطح تاجران	بالای مزرعه		
-2%	+3%	325,153	324,295	330,585	315,593	روپیه پاکستانی	زون شرق (ننگرهار، لغمان و کنر)
-1%	-2%	201,971	201,004	204,480	204,158	روپیه پاکستانی	زون جنوب (هلمند، کندهار، ارزگان، زابل و دایکندی)
+4%	+4%	54,056	50,467	51,986	48,698	افغانی	زون غرب (هرات، بادغیس و غور)*
+5%	+5%	49,761,620	49,000,812	47,539,033	46,851,969	تومان ایرانی	زون غرب (فراه و نیمروز)*
-4%	-3%	49,382	47,268	51,675	48,714	افغانی	زون شمالشرق (بندهوشان، کندوز و تخار)
+1%	+0.4%	47,268	46,681	46,939	46,474	افغانی	زون شمال (بغلان، بلخ، فاریاب، سرپل، جوزجان و سمنگان)
-	-7%	-	62,083	-	66,750	افغانی	زون مرکز (کابل، غزنی و کاپیسا)

* زون غرب به دلیل اینکه قیمت به دو واحد پولی متفاوت قابل معامله میباشد به دوبرخس تقسیم گردیده است.

۳.۳. تریاک تازه

در پایان ماه مارچ سال ۲۰۲۴ اوسط قیمت محلی تریاک تازه ۱٪ افزایش یافته است؛ در ماه فیبروری سال ۲۰۲۴ قیمت فی کیلو گرام تریاک تازه ۵۴۸ دالر و در ماه مارچ سال ۲۰۲۴ فی کیلوگرام ۵۵۳ دالر امریکائی در سطح مزرعه محاسبه گردیده است. همچنان اوسط قیمت محلی تریاک تازه در سطح تاجران ۱٪ افزایش یافته است؛ در ماه فیبروری سال ۲۰۲۴ قیمت فی کیلوگرام تریاک تازه ۵۶۳ دالر و در ماه مارچ سال ۲۰۲۴ فی کیلو گرام ۵۶۸ دالر امریکائی بوده است.

شکل ۳: اوسط قیمت محلی فی کیلو گرام تریاک تازه بالای مزرعه و در سطح تاجران به دالر امریکائی از (جون ۲۰۰۵ - مارچ ۲۰۲۴)



جدول ۷: اوسط منطقوی قیمت تریاک تازه بالای مزرعه و در سطح تاجران به سایر واحد های پولی بغیر از دالر امریکائی

منطقه	واحد پول محلی	قیمت یک کیلو گرام تریاک تازه به واحد پولی محلی				تغییر نرخ بالای مزرعه طی ماه (فیبروری- مارچ) %	تغییر نرخ در سطح تاجران طی ماه (فیبروری- مارچ) %
		۲۰۲۴ مارچ		۲۰۲۴ فیبروری			
		در سطح تاجران	بالای مزرعه	در سطح تاجران	بالای مزرعه		
زون شرق (ننگرهار، لغمان و کنړ)	روپیه پاکستانی	-	-	-	-	-	
زون جنوب (هلمند، کندهار، ارزگان، زابل و دایکندی)	روپیه پاکستانی	136,165	134,246	137,348	137,748	-1%	
زون غرب (هرات، بادغیس و غور)*	افغانی	41,394	37,921	39,644	36,963	+3%	
زون غرب (فراه و نیروز)*	تومان ایرانی	34,332,975	33,052,473	33,841,426	33,368,612	-1%	
زون شمالشرق (بدخشان، کندوز و تخار)	افغانی	-	-	-	-	-	
زون شمال (بغلان، بلخ، فاریاب، سرپل، جوزجان و سمنگان)	افغانی	40,100	39,685	37,200	36,750	+8%	
زون مرکز (کابل، غزنی و کاپیسا)	افغانی	-	61,100	-	64,500	-	

* زون غرب به دلیل اینکه قیمت به دو واحد پولی متفاوت قابل معامله میباشد به دو بخش تقسیم گردیده است.

۴. هیروئین

در افغانستان انواع مختلف از هیروئین با کیفیت‌های مختلف قابل دریافت بوده که پودر سفید (بتن) در ولایت ننگرهار، پودر سفید (بتن) با کیفیت بالا و پائین در ولایت‌های کندهار و هلمند، پودر سفید (بتن) با کیفیت بلند و پودر سفید (بتن) با کیفیت پائین در ولایت‌های بلخ و فاریاب، بتن ۱۰٪ و پودر سفید (کریستال) ۶۰٪ در ولایت‌های بدخشان، تخار و کندز و پودر سفید با کیفیت عالی و درجه دوم در ولایت‌های هرات، فراه، نیمروز و بادغیس از جمله قیمت‌ترین هیروئین‌ها در افغانستان گزارش شده است. ارزانه‌ترین هیروئین که فی کیلوگرام آن به ۲۵۲ دالر تخمین گردیده بنام (خطه # ۲) در ولایت ننگرهار قابل دریافت می‌باشد.

نوت: از مدت چند ماه می‌شود که هیروئین بتن ۱۰٪ در زون شمالشرق پیدا نمی‌شود بنا بر آن جای آن در جدول ذیل خالی است. همچنان قیمت مورفین از زون جنوب مدت یک سال است که گزارش داده نمی‌شود.

جدول ۸: قیمت فی کیلو گرام انواع مختلف هیروئین و قیمت مورفین در افغانستان به دالر آمریکایی از مارچ ۲۰۲۳ - مارچ ۲۰۲۴

ولایت	انواع هیروئین	مارچ_23	اپریل_23	می_23	جون_23	جولای_23	اگست_23	سپتمبر_23	اکتوبر_23	نومبر_23	دسمبر_23	جنوری_24	فبروری_24	مارچ_24	تغییرات نرخ (فبروری-مارچ) %
بدخشان	بتن(100)	-	-	-	-	-	-	-	-	-	-	-	-	11,000	-
بدخشان	پودر سفید (کریستال) - 60%	4,015	3,983	3,890	4,043	4,079	4,201	4,823	4,547	4,932	9,634	10,313	9,538	9,534	-0.04%
تخار	بتن(100)	-	-	-	-	-	-	-	-	-	-	-	-	-	-
تخار	پودر سفید (کریستال) - 60%	4,226	4,158	4,299	4,245	4,278	4,294	4,873	4,749	5,036	10,141	11,787	10,040	10,072	+0.3%
تخار	پودر سفید (کریستال) - 40%	2,641	2,577	2,149	2,021	2,089	2,173	2,386	2,223	2,365	7,876	8,735	8,032	8,057	+0.3%
کندز	پودر سفید (کریستال) - 60%	4,226	4,100	4,504	4,346	4,378	4,481	5,178	4,901	5,242	11,140	12,734	10,542	10,575	+0.3%
تنگرهار	پودر سفید (بتن)	1,043	1,073	1,132	1,139	1,147	1,109	1,148	1,218	1,467	5,653	6,334	6,387	8,202	+28%
تنگرهار	بهترین پودر	539	568	566	569	575	558	577	620	771	5,236	5,473	5,518	7,015	+27%
تنگرهار	چره # 1	64	71	73	75	77	75	80	88	148	838	1,242	1,270	1,331	+5%
تنگرهار	چره # 2	46	57	59	62	63	61	64	74	103	642	700	583	630	+8%
تنگرهار	خطه # 1	44	52	52	54	55	53	56	63	95	178	287	322	342	+6%
تنگرهار	خطه # 2	33	37	40	41	43	42	44	49	81	143	201	233	252	+8%
فاریاب	پودر سفید (بتن) با کیفیت بالا	3,680	3,756	3,678	3,844	2,664	4,018	4,327	4,653	5,715	5,740	5,571	5,816	6,271	+8%
فاریاب	پودر سفید (بتن) با کیفیت پائین	2,853	2,934	2,857	2,959	3,092	3,349	3,682	3,349	4,103	4,121	4,248	4,431	4,703	+6%
بلخ	پودر سفید (بتن) با کیفیت بالا	3,437	3,515	3,437	3,643	3,650	3,847	4,147	4,519	5,423	5,593	5,555	5,962	6,263	+5%
بلخ	پودر سفید (بتن) با کیفیت پائین	2,330	2,519	2,447	2,543	2,543	2,654	2,962	3,305	3,884	4,097	4,097	4,506	4,982	+11%
بلخ	بهترین پودر - 20%	1,107	1,172	1,142	1,230	1,236	1,339	1,597	1,780	2,081	2,179	2,222	2,496	2,705	+8%
هلمند	پودر سفید (بتن) با کیفیت بالا	2,835	2,794	2,796	2,792	2,798	3,685	3,929	4,226	7,247	6,638	5,949	5,957	6,118	+3%
هلمند	پودر سفید (بتن) با کیفیت پائین	2,658	2,617	2,656	2,653	2,728	3,758	3,350	4,081	7,000	6,424	5,734	5,742	5,974	+4%
هلمند	پودر سفید (کریستال) - 60%	3,898	4,208	4,368	4,293	4,547	6,700	6,970	7,440	10,905	10,456	8,709	8,721	8,277	-5%
هلمند	پودر سفید (کریستال) - 40%	3,757	4,067	4,123	4,119	4,268	6,097	6,355	6,790	10,535	10,242	8,852	8,864	8,457	-5%
هلمند	مورفین	-	-	-	-	-	-	-	-	-	-	-	-	-	-
کندهار	پودر سفید (بتن) با کیفیت بالا	2,840	2,794	2,761	2,758	2,763	3,618	3,758	4,081	7,282	6,638	5,949	5,957	6,082	+2%
کندهار	پودر سفید (بتن) با کیفیت پائین	2,663	2,652	2,621	2,618	2,624	3,250	3,553	3,828	7,035	6,424	5,734	5,742	5,830	+2%
کندهار	پودر سفید (کریستال) - 60%	3,906	3,890	4,228	4,258	4,477	6,700	6,901	7,368	10,905	10,349	8,601	8,613	8,349	-3%
کندهار	پودر سفید (کریستال) - 40%	3,693	3,678	3,914	4,049	4,198	6,030	6,491	6,934	10,570	10,099	8,709	8,721	8,457	-3%
کندهار	مورفین	-	-	-	-	-	-	-	-	-	-	-	-	-	-
بادغیس	پودر سفید (کریستال) - 40%	1,937	1,991	1,841	2,010	2,060	2,191	2,252	2,422	2,640	2,752	3,438	3,988	4,098	+3%
هرات	پودر سفید (کریستال) - 60%	3,111	3,280	3,087	3,055	2,985	3,104	3,710	4,845	4,841	6,954	6,876	6,896	7,256	+5%
هرات	پودر سفید (کریستال) - 40%	1,702	1,757	1,864	2,468	2,341	2,678	3,020	3,668	5,134	6,084	6,034	6,038	6,047	+0.2%
هرات	بهترین پودر	-	-	-	3,290	3,277	3,469	3,840	4,429	5,354	7,968	7,858	7,963	8,537	+7%
هرات	مورفین	-	-	-	3,114	3,043	3,165	3,384	3,599	3,814	5,940	5,823	-	-	-
فراه	پودر سفید (کریستال) - 60%	3,005	3,010	3,029	2,938	2,985	3,408	3,775	4,637	5,721	7,823	7,717	6,924	6,972	+1%
فراه	پودر سفید (کریستال) - 40%	3,287	3,303	3,495	3,173	3,195	3,651	3,983	5,122	6,161	8,692	9,121	8,690	8,893	+2%
فراه	مورفین	2,630	2,636	2,679	2,350	2,376	3,104	3,319	4,429	5,427	6,084	7,016	6,301	6,403	+2%
نیمروز	پودر سفید (کریستال) - 60%	3,287	3,280	2,932	2,409	2,751	3,020	3,211	3,211	3,814	4,418	4,420	4,099	5,357	+31%
نیمروز	پودر سفید (کریستال) - 40%	2,583	2,577	2,563	1,998	2,282	2,215	2,689	2,860	3,227	3,549	3,508	3,462	4,524	+31%
نیمروز	بهترین پودر	-	-	4,077	3,643	3,804	3,773	3,840	4,083	5,134	5,795	6,314	6,190	-	-
نیمروز	مورفین	2,524	2,518	4,427	3,996	-	-	-	-	-	-	-	-	-	-

جدول ۹: قیمت فی کیلوگرام انواع مختلف هیروئین و قیمت مورفین به سایر واحد های پولی غیر از دلار امریکائی

تغییر به %	قیمت یک کیلو گرام انواع مختلف هیروئین به واحد پولی محلی		واحد پولی محلی	انواع هیروئین	ولایت
	مارچ 2024	فبروری 2024			
-	774,793	-	افغانی	بتن (100)	بدخشان
-3%	671,531	688,750	افغانی	پودر سفید (کرسنال) - 60%	بدخشان
-	-	-	افغانی	بتن (100)	تخار
-3%	706,875	725,000	افغانی	پودر سفید (کرسنال) - 60%	تخار
-3%	565,500	580,000	افغانی	پودر سفید (کرسنال) - 40%	تخار
-3%	742,219	761,250	افغانی	پودر سفید (کرسنال) - 60%	کنز
+28%	2,280,000	1,785,000	روپه پاکستانی	پودر سفید (بتن)	ننگرهار
+26%	1,950,000	1,542,000	روپه پاکستانی	بهترین پودر	ننگرهار
+4%	370,000	355,000	روپه پاکستانی	چره # 1	ننگرهار
+7%	175,000	163,000	روپه پاکستانی	چره # 2	ننگرهار
+6%	95,000	90,000	روپه پاکستانی	خطه # 1	ننگرهار
+8%	70,000	65,000	روپه پاکستانی	خطه # 2	ننگرهار
+5%	440,000	420,000	افغانی	پودر سفید (بتن) با کیفیت بالا	فاریاب
+3%	330,000	320,000	افغانی	پودر سفید (بتن) با کیفیت پائین	فاریاب
+2%	440,000	430,000	افغانی	پودر سفید (بتن) با کیفیت بالا	بلخ
+8%	350,000	325,000	افغانی	پودر سفید (بتن) با کیفیت پائین	بلخ
+6%	190,000	180,000	افغانی	بهترین پودر - 20%	بلخ
+2%	1,700,000	1,660,000	روپه پاکستانی	پودر سفید (بتن) با کیفیت بالا	هلمند
+4%	1,660,000	1,600,000	روپه پاکستانی	پودر سفید (بتن) با کیفیت پائین	هلمند
-5%	2,300,000	2,430,000	روپه پاکستانی	پودر سفید (کرسنال) - 60%	هلمند
-5%	2,350,000	2,470,000	روپه پاکستانی	پودر سفید (کرسنال) - 40%	هلمند
-	-	-	روپه پاکستانی	مورفین	هلمند
+2%	1,690,000	1,660,000	روپه پاکستانی	پودر سفید (بتن) با کیفیت بالا	کندهار
+1%	1,620,000	1,600,000	روپه پاکستانی	پودر سفید (بتن) با کیفیت پائین	کندهار
-3%	2,320,000	2,400,000	روپه پاکستانی	پودر سفید (کرسنال) - 60%	کندهار
-3%	2,350,000	2,430,000	روپه پاکستانی	پودر سفید (کرسنال) - 40%	کندهار
-	-	-	روپه پاکستانی	مورفین	کندهار
0%	288,000	288,000	افغانی	پودر سفید (کرسنال) - 40%	بادغیس
+2%	510,000	498,000	افغانی	پودر سفید (کرسنال) - 60%	هرات
-3%	425,000	436,000	افغانی	پودر سفید (کرسنال) - 40%	هرات
+4%	600,000	575,000	افغانی	بهترین پودر	هرات
-	-	-	افغانی	مورفین	هرات
-2%	490,000	500,000	افغانی	پودر سفید (کرسنال) - 60%	فراه
-0.4%	625,000	627,500	افغانی	پودر سفید (کرسنال) - 40%	فراه
-1%	450,000	455,000	افغانی	مورفین	فراه
+27%	376,514	296,000	افغانی	پودر سفید (کرسنال) - 60%	نیمروز
+27%	317,945	250,000	افغانی	پودر سفید (کرسنال) - 40%	نیمروز
-	-	447,000	افغانی	بهترین پودر	نیمروز
-	-	-	افغانی	مورفین	نیمروز

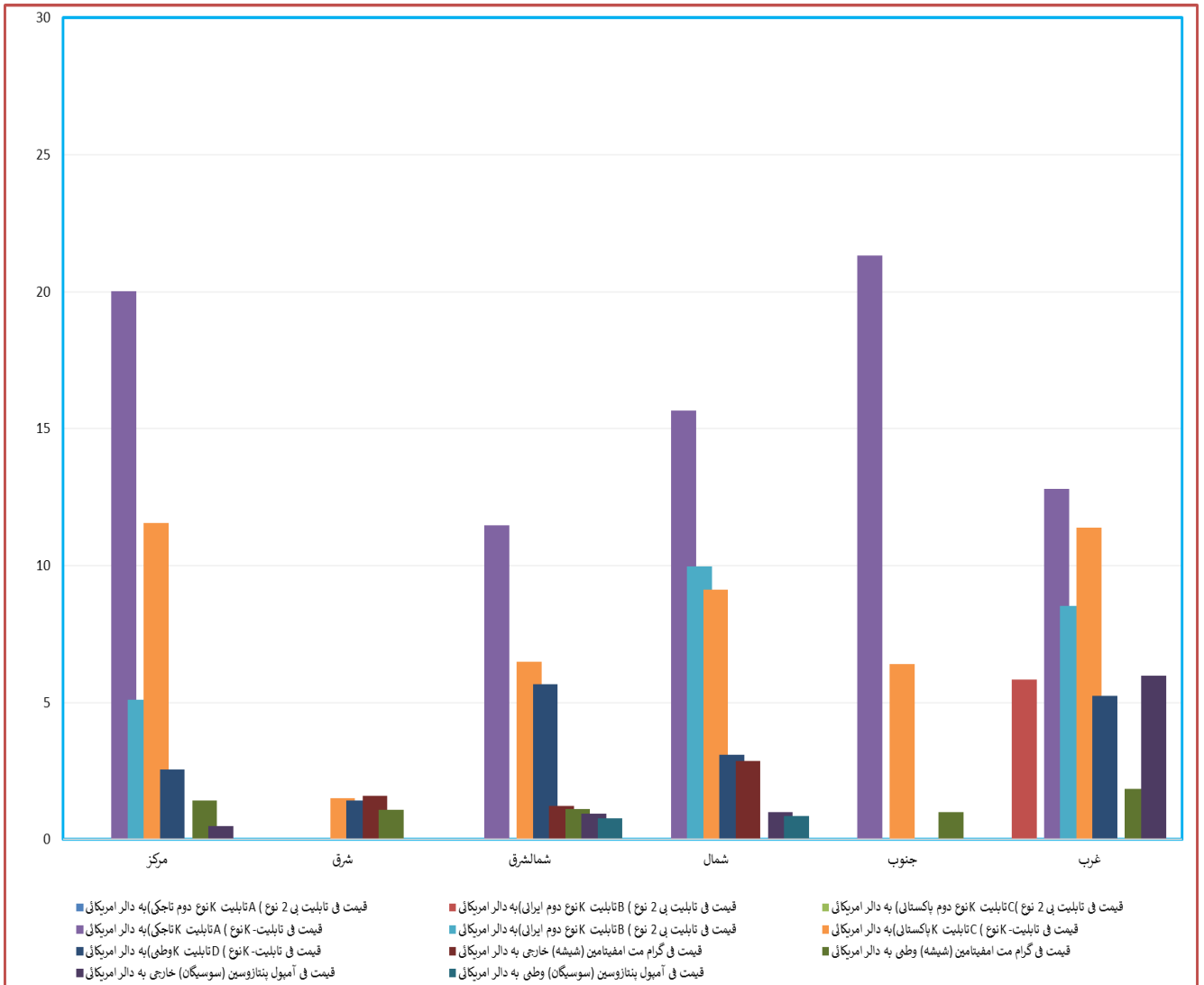
۵. مواد مخدر صنعتی

مواد مخدر صنعتی یک ماده کیمیاوی خطرناک است و اثر شدید بر صحت دارد و بعد از مدت طولانی مصرف کننده را معتاد می سازد و به طور بالقوه زندگی را تهدید می کند. مصرف کنندگان اصلی مواد مخدر صنعتی در افغانستان جوانان هستند؛ بخاطریکه تولیدات آنها ارزان و برای جوانان در همه جا، در فروشگاهها، در فروشگاه های مواد مخدر و محافل آسان قابل دسترس هستند. مواد مخدر صنعتی میتواند معتادکننده باشد و صحت هر فرد را در زندگی روزمره شدیداً تهدید کند. مت امفیتامین، تابلت (MDMA) K و پنتازوسین (سوسیگان) در افغانستان قابل دسترس هستند که مت امفیتامین به نام های مختلف در افغانستان به فروش میرسد و شیشه نام رایج مت امفیتامین است؛ به همین نام هم آسان و هم ارزان برای جوانان قابل دسترس می باشد.

جدول ۱۰: قیمت فی واحد انواع مواد مخدر صنعتی به دالر آمریکایی

مارچ ۲۰۲۴	انواع مواد مخدر صنعتی	زون
1.42	قیمت فی گرام مت امفیتامین (شیشه) وطنی به دالر امریکائی	مرکز
0.50	قیمت فی امپول پنتازوسین (سوسیگان) خارجی به دالر امریکائی	
20.01	قیمت فی تابلیت-K نوع (A) (تابلیت K تاجکی) به دالر امریکائی	
11.57	قیمت فی تابلیت-K نوع (B) (تابلیت K ایرانی) به دالر امریکائی	
5.11	قیمت فی تابلیت-K نوع (C) (تابلیت K پاکستانی) به دالر امریکائی	
2.55	قیمت فی تابلیت-K نوع (D) (تابلیت K وطنی) به دالر امریکائی	شرق
1.59	قیمت فی گرام مت امفیتامین (شیشه) خارجی به دالر امریکائی	
1.07	قیمت فی گرام مت امفیتامین (شیشه) وطنی به دالر امریکائی	
-	قیمت فی امپول پنتازوسین (سوسیگان) خارجی به دالر امریکائی	
-	قیمت فی امپول پنتازوسین (سوسیگان) وطنی به دالر امریکائی	
-	قیمت فی تابلیت-K نوع (A) (تابلیت K تاجکی) به دالر امریکائی	
-	قیمت فی تابلیت-K نوع (B) (تابلیت K ایرانی) به دالر امریکائی	
1.50	قیمت فی تابلیت-K نوع (C) (تابلیت K پاکستانی) به دالر امریکائی	شمالشرق
1.43	قیمت فی تابلیت-K نوع (D) (تابلیت K وطنی) به دالر امریکائی	
1.22	قیمت فی گرام مت امفیتامین (شیشه) وطنی به دالر امریکائی	
1.11	قیمت فی امپول پنتازوسین (سوسیگان) خارجی به دالر امریکائی	
0.95	قیمت فی امپول پنتازوسین (سوسیگان) خارجی به دالر امریکائی	
0.77	قیمت فی امپول پنتازوسین (سوسیگان) وطنی به دالر امریکائی	شمال
11.46	قیمت فی تابلیت-K نوع (A) (تابلیت K تاجکی) به دالر امریکائی	
6.48	قیمت فی تابلیت-K نوع (C) (تابلیت K پاکستانی) به دالر امریکائی	
5.68	قیمت فی تابلیت-K نوع (D) (تابلیت K وطنی) به دالر امریکائی	
2.87	قیمت فی گرام مت امفیتامین (شیشه) خارجی به دالر امریکائی	
1.00	قیمت فی امپول پنتازوسین (سوسیگان) خارجی به دالر امریکائی	جنوب
0.85	قیمت فی امپول پنتازوسین (سوسیگان) وطنی به دالر امریکائی	
15.67	قیمت فی تابلیت-K نوع (A) (تابلیت K تاجکی) به دالر امریکائی	
9.96	قیمت فی تابلیت-K نوع (B) (تابلیت K ایرانی) به دالر امریکائی	
9.13	قیمت فی تابلیت-K نوع (C) (تابلیت K پاکستانی) به دالر امریکائی	
3.08	قیمت فی تابلیت-K نوع (D) (تابلیت K وطنی) به دالر امریکائی	غرب
-	قیمت فی گرام مت امفیتامین (شیشه) خارجی به دالر امریکائی	
0.99	قیمت فی گرام مت امفیتامین (شیشه) وطنی به دالر امریکائی	
-	قیمت فی امپول پنتازوسین (سوسیگان) خارجی به دالر امریکائی	
-	قیمت فی امپول پنتازوسین (سوسیگان) وطنی به دالر امریکائی	
21.31	قیمت فی تابلیت-K نوع (A) (تابلیت K تاجکی) به دالر امریکائی	مرکز
-	قیمت فی تابلیت-K نوع (B) (تابلیت K ایرانی) به دالر امریکائی	
6.39	قیمت فی تابلیت-K نوع (C) (تابلیت K پاکستانی) به دالر امریکائی	
1.85	قیمت فی گرام مت امفیتامین (شیشه) وطنی به دالر امریکائی	
5.98	قیمت فی امپول پنتازوسین (سوسیگان) خارجی به دالر امریکائی	
12.81	قیمت فی تابلیت-K نوع (A) (تابلیت K تاجکی) به دالر امریکائی	غرب
8.54	قیمت فی تابلیت-K نوع (B) (تابلیت K ایرانی) به دالر امریکائی	
11.38	قیمت فی تابلیت-K نوع (C) (تابلیت K پاکستانی) به دالر امریکائی	
5.25	قیمت فی تابلیت-K نوع (D) (تابلیت K وطنی) به دالر امریکائی	
-	قیمت فی تابلیت K نوع دوم تاجکی به دالر امریکائی	
5.83	قیمت فی تابلیت B2 نوع (B) (تابلیت K نوع دوم ایرانی) به دالر امریکائی	

شکل ۴: قیمت انواع مواد مخدر صنعتی به دالر آمریکایی، بابت ماه مارچ سال ۲۰۲۴ میلادی



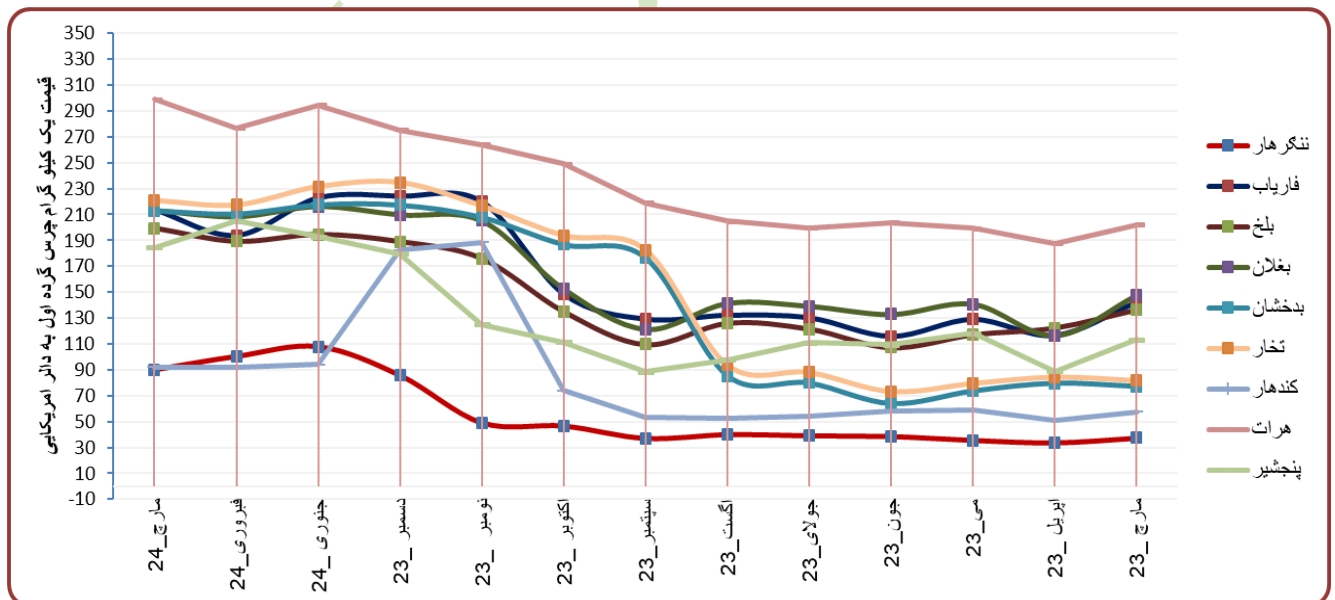
۶. چرس

عمدتاً سه نوع چرس (گرده ۱، ۲، و ۳) در افغانستان قابل دسترس میباشد که به ترتیب دارای کیفیت بهترین، متوسط و خوب است. چرس درجه یک (شیرک) در ولایت بدخشان بوده که به دلیل کیفیت خالص آن گران ترین قیمت را دارا میباشد. طبق معلومات بخش لابراتوار مواد مخدر معینیت مبارزه علیه مواد مخدر، چرس ولایت پنجشیر نیز دارای کیفیت بلند می باشد. پیش از این چرس درجه یک (پتنوسی) از ولایت بلخ بدلیل کیفیت بلند قیمت ترین و مشهور ترین بود؛ اما بخاطر اینکه آنرا با چرس دارای کیفیت پایین ترکیب میکنند، ارزش و تقاضای آن کاهش یافته است.

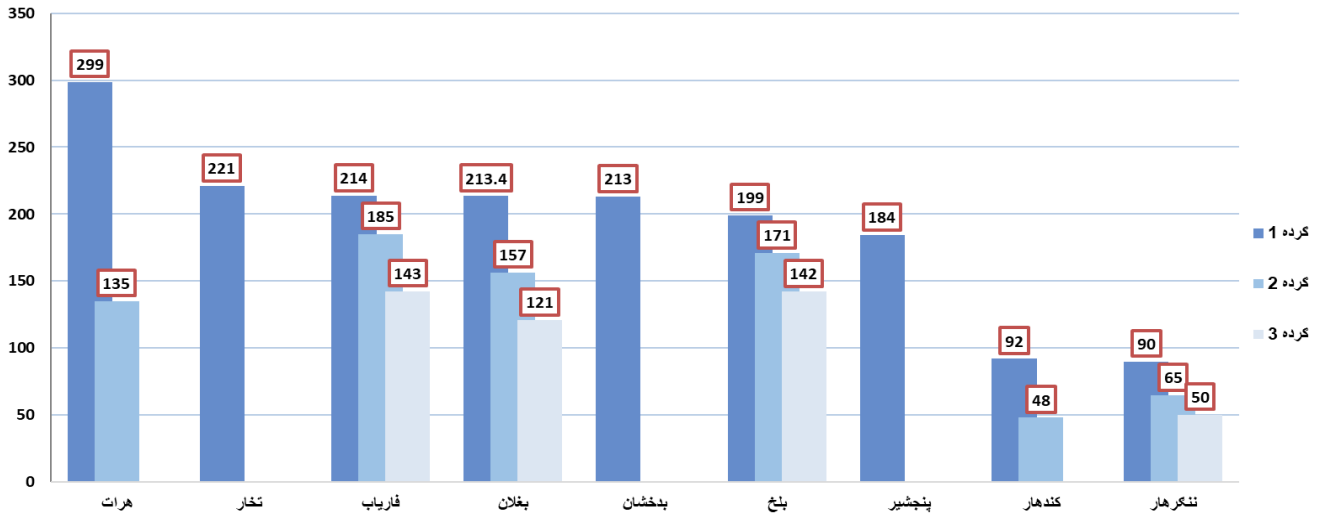
جدول ۱۱: قیمت فی کیلو گرام انواع مختلف چرس در افغانستان، به دالرامریکائی طی ماه های مارچ ۲۰۲۳ - مارچ ۲۰۲۴

ولایت	انواع گرده های چرس	انواع گرده ها	۲۳_مارچ	۱_اپریل_۲۳	۲۳_می	۲۳_جون	۲۳_جولای	۲۳_اگست	۲۳_سپتمبر	۲۳_اکتوبر	۲۳_نومبر	۲۳_دسامبر	۲۴_جنوری	۲۴_فبروری	۲۴_مارچ	تغییرات نرخ (فبروری-مارچ) %
ننگرهار	گرده ۱	گرده ۱	34	36	39	39	40	37	41	47	49	86	108	100	90	-10%
ننگرهار	گرده ۲	گرده ۲	28	32	33	34	36	33	36	39	42	64	79	72	65	-10%
ننگرهار	گرده ۳	گرده ۳	16	18	21	19	21	19	21	25	28	43	57	54	50	-6%
فاریاب	گرده ۱ (شیرک)	گرده ۱	116	129	116	130	132	129	124	148	220	224	223	194	214	+10%
فاریاب	گرده ۲ (مورچه جوشی)	گرده ۲	87	94	98	106	111	103	103	121	176	188	195	166	185	+11%
فاریاب	گرده ۳ (خانک)	گرده ۳	58	64	60	73	77	73	64	81	147	159	167	138	143	+3%
بلخ	گرده ۱ (پتنوسی)	گرده ۱	122	117	107	122	126	110	108	135	176	189	194	189	199	+5%
بلخ	گرده ۲ (مورچه جوشی)	گرده ۲	99	94	86	94	98	85	79	94	147	145	167	154	171	+11%
بلخ	گرده ۳ (خانک)	گرده ۳	51	59	50	59	61	49	41	54	117	116	139	140	142	+2%
بغلان	گرده ۱ (خانکی)	گرده ۱	117	141	133	139	141	121	121	152	205	210	216	209	213.4	+2%
بغلان	گرده ۲ (مورچه جوشی)	گرده ۲	93	110	110	114	118	97	98	120	147	152	154	146	157	+7%
بغلان	گرده ۳ (خانک)	گرده ۳	58	82	74	85	87	73	68	90	117	116	119	111	121	+9%
بدخشان	گرده ۱ (شیرک)	گرده ۱	80	74	64	80	85	176	189	187	208	217	217	210	213	+1%
تخار	گرده ۱ (شیرک)	گرده ۱	85	80	73	80	88	94	183	194	217	235	232	217	221	+2%
کندهار	گرده ۱ (شیرک)	گرده ۱	51	59	58	54	53	54	71	74	189	182	94	92	92	0%
کندهار	گرده ۲	گرده ۲	25	28	28	27	30	46	48	48	149	143	52	49	48	-3%
کندهار	گرده ۳	گرده ۳	16	-	-	-	-	-	-	-	-	-	-	-	-	-
هرات	گرده ۱ (شیرک)	گرده ۱	188	199	204	200	205	219	247	249	264	275	295	277	299	+8%
هرات	گرده ۲ (مورچه جوشی)	گرده ۲	94	100	105	100	94	103	111	118	125	123	126	118	135	+15%
پنجشیر	گرده ۱ (پخته)	گرده ۱	89	118	110	111	98	89	116	111	125	180	193	205	184	-10%
پنجشیر	گرده ۲ (خام)	گرده ۲	-	-	-	-	-	-	-	-	-	-	-	-	-	-

شکل ۵: اوسط قیمت فی کیلو گرام چرس (گرده ۱ با بهترین کیفیت) به دالر امریکائی طی ماه های مارچ (۲۰۲۳ - ۲۰۲۴)



شکل ۶: قیمت فی کیلو گرام انواع مختلف چرس در افغانستان به دالرامریکائی طی ماه مارچ ۲۰۲۴



جدول ۱۲: قیمت فی کیلو گرام انواع مختلف چرس در افغانستان به واحد های بولی محلی طی ماه های فیبروری ۲۰۲۴ - مارچ ۲۰۲۴

تغییرات به %	قیمت فی کیلو گرام انواع مختلف چرس به واحد بولی محلی		واحد بولی محلی	انواع گرده چرس	ولایت
	مارچ _ 2024	فیبروری _ 2024			
-11%	25,000	28,000	روپه پاکستانی	گرده # 1	ننگرهار
-10%	18,000	20,000	روپه پاکستانی	گرده # 2	
-7%	14,000	15,000	روپه پاکستانی	گرده # 3	
+7%	15,000	14,000	افغانی	گرده # 1 (شیرک)	فاریاب
+8%	13,000	12,000	افغانی	گرده # 2 (مورچه جوشی)	
0%	10,000	10,000	افغانی	گرده # 3 (خاکه)	
+4%	14,000	13,500	افغانی	گرده # 1 (پزنوسی)	بلخ
+9%	12,000	11,000	افغانی	گرده # 2 (مورچه جوشی)	
0%	10,000	10,000	افغانی	گرده # 3 (خاکه)	
0%	15,000	15,000	افغانی	گرده # 1 (چکی)	بغلان
+5%	11,000	10,500	افغانی	گرده # 2 (مورچه جوشی)	
+6%	8,500	8,000	افغانی	گرده # 3 (خاکه)	
-1%	15,000	15,200	افغانی	گرده # 1 (شیرک)	بدخشان
-1%	15,500	15,700	افغانی	گرده # 1 (شیرک)	تخار
0%	25,556	25,556	روپه پاکستانی	گرده # 1 (شیرک)	کندهار
-3%	13,333	13,778	روپه پاکستانی	گرده # 2	
-	-	-	روپه پاکستانی	گرده # 3	
+5%	21,000	20,000	افغانی	گرده # 1 (شیرک)	هرات
+12%	9,500	8,500	افغانی	گرده # 2 (مورچه جوشی)	
-12%	13,000	14,700	افغانی	گرده # 1 (خام)	پنجشیر
-	-	-	افغانی	گرده # 2 (پخته)	

۷. تخم چرس و کونار

قیمت تخم چرس و کونار از (۱۷) ولایت افغانستان جمع آوری میگردد که در جدول ذیل درج گردیده است.

جدول ۱۳: قیمت دانه های چرس و کونار به سایر واحد های پولی به غیر از دالر آمریکایی، طی ماه های فبروری ۲۰۲۴ - مارچ ۲۰۲۴

ولایت	انواع دانه ها	واحد پولی محلی	قیمت فی کیلو گرام دانه چرس و دانه تریاک به واحد پولی محلی		تغییرات قیمت (فبروری- مارچ) %
			فبروری ۲۰۲۴	مارچ ۲۰۲۴	
بدخشان	دانه تریاک (خشخاش)	افغانی	90	96	+7%
	دانه چرس (بنگدانه)	افغانی	83	87	+5%
تخار	دانه تریاک (خشخاش)	افغانی	110	115	+5%
	دانه چرس (بنگدانه)	افغانی	95	98	+3%
بلخ	دانه تریاک (خشخاش)	افغانی	90	100	+11%
	دانه چرس (بنگدانه)	افغانی	70	80	+14%
بغلان	دانه تریاک (خشخاش)	افغانی	85	85	0%
	دانه چرس (بنگدانه)	افغانی	72	75	+4%
فاریاب	دانه تریاک (خشخاش)	افغانی	126	130	+3%
	دانه چرس (بنگدانه)	افغانی	75	80	+7%
هرات	دانه تریاک (خشخاش)	افغانی	160	160	0%
	دانه چرس (بنگدانه)	افغانی	150	150	0%
فراه	دانه تریاک (خشخاش)	افغانی	170	170	0%
	دانه چرس (بنگدانه)	افغانی	80	80	0%
هلمند	دانه تریاک (خشخاش)	افغانی	101	95	-5%
	دانه چرس (بنگدانه)	افغانی	52	73	+41%
کندهار	دانه تریاک (خشخاش)	افغانی	104	101	-3%
	دانه چرس (بنگدانه)	افغانی	58	67	+17%
زابل	دانه تریاک (خشخاش)	افغانی	138	135	-3%
	دانه چرس (بنگدانه)	افغانی	55	79	+43%
ارزگان	دانه تریاک (خشخاش)	افغانی	98	95	-3%
	دانه چرس (بنگدانه)	افغانی	63	76	+19%
ننگرهار	دانه تریاک (خشخاش)	روپه پاکستانی	475	375	-21%
	دانه چرس (بنگدانه)	روپه پاکستانی	135	140	+4%
کنر	دانه تریاک (خشخاش)	روپه پاکستانی	-	-	-
	دانه چرس (بنگدانه)	روپه پاکستانی	-	-	-
لغمان	دانه تریاک (خشخاش)	روپه پاکستانی	390	380	-3%
	دانه چرس (بنگدانه)	روپه پاکستانی	125	120	-4%
کابل	دانه تریاک (خشخاش)	افغانی	200	188	-6%
	دانه چرس (بنگدانه)	افغانی	-	-	-
غزنی	دانه چرس (بنگدانه)	افغانی	-	-	-
کاپیسا	دانه تریاک (خشخاش)	افغانی	100	110	+10%

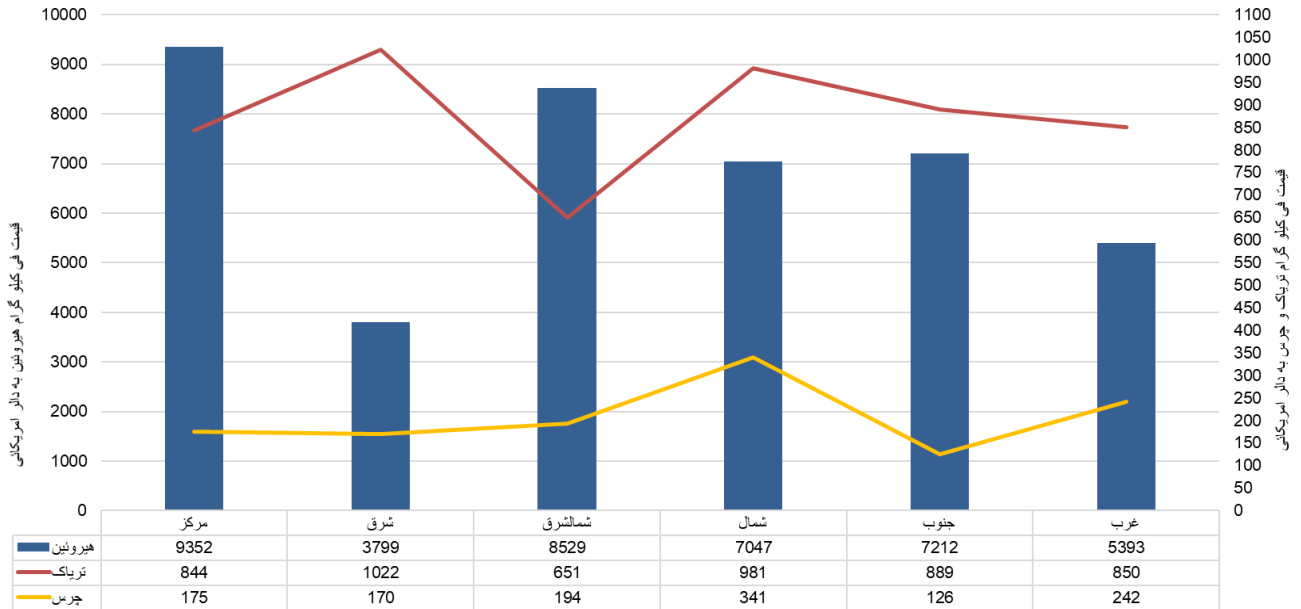
جدول ۱۴: اوسط قیمت فی کیلو گرام تخم چرس و تخم کونار در افغانستان به دالر امریکائی طی ماه های مارچ (۲۰۲۳ - ۲۰۲۴)

انواع تخم ها	مارچ_23	اپریل_23	می_23	جون_23	جولای_23	اگست_23	سپتمبر_23	اکتوبر_23	نومبر_23	دسامبر_23	جنوری_24	فبروری_24	مارچ_24	افزایش/کاهش (%)
تخم چرس (بنگدانه)	1.000	1.765	0.909	0.832	0.882	0.923	0.929	0.924	0.933	1.105	1.016	0.980	1.105	+13%
تخم کونار (خشخاش)	1.779	2.840	1.328	1.272	1.314	1.336	1.442	1.417	1.603	1.978	1.669	1.659	1.679	+1%

۸. قیمت هیروئین، تریاک و چرس در سطح مصرف کنندگان

قیمت هیروئین، تریاک و چرس از مناطق مختلف افغانستان در سطح مصرف کنندگان جمع آوری گردیده که کیفیت مواد تولید شده نظر به مناطق مختلف از هم فرق میکند.

شکل ۷: اوسط منظوقی قیمت هیروئین، تریاک و چرس در سطح مصرف کنندگان به دالرامریکائی طی ماه مارچ ۲۰۲۴



جدول ۱۵: اوسط قیمت هیروئین، تریاک و چرس به سطح مصرف کنندگان در افغانستان به دالرامریکائی طی ماه های مارچ (۲۰۲۳ - ۲۰۲۴)

انواع مواد مخدر	اوسط قیمت فی کیلو گرام به دالر امریکائی													
	تغییرات نرخ (فبروری- مارچ) %	24 مارچ 24	24 فبروری 24	24 جنوری 24	23 دسمبر 23	23 نومبر 23	23 اکتوبر 23	23 ستمبر 23	23 اگست 23	23 جولای 23	23 جون 23	23 می 23	23 اپریل 23	23 مارچ 23
هیروئین	-3%	7427	7624	7624	7997	7,427	4,463	4413	3,782	3611	3520	3,286	2822	2,835
تریاک	+7%	867	812	850	1502	592	496	456	413	383	355	355	369	348
چرس	-2%	210	214	214	264	216	165	148	136	141	145	132	141	131

۹. قیمت اسیتیک انهایدراید

جدول ۱۶: اوسط قیمت فی لیتر اسیتیک انهایدراید در افغانستان به دالرامریکائی طی ماه های مارچ (۲۰۲۳ - ۲۰۲۴)

انواع تیتراب ها	23 مارچ 23	23 اپریل 23	23 می 23	23 جون 23	23 جولای 23	23 اگست 23	23 ستمبر 23	23 اکتوبر 23	23 نومبر 23	23 دسمبر 23	24 جنوری 24	24 فبروری 24	24 مارچ 24	افزایش/کاهش (%)
اسیتیک انهایدراید - A* (جرمنی)	198	147	127	139	140	159	160	178	191	182	243	232	245	+6%
اسیتیک انهایدراید - B* (جاپانی)	-	-	-	-	-	-	-	-	-	-	-	-	-	-
اسیتیک انهایدراید - C* (هندي)	55	57	58	59	59	58	66	72	91	143	122	119	126	+6%
اسیتیک انهایدراید - D* (پاکستانی)	47	54	53	54	56	55	57	61	88	136	104	89.8	72	-20%
اسیتیک انهایدراید - E* (چینی)	149	155	128	138	143	169	168	179	182	203	203	193	199	+3%
اسیتیک انهایدراید - F* (ایرانی)	72	67	78	80	77	81	85	92	108	116	131	134	103	-23%

۱۰. قیمت اومان

اومان یکی از بوته های است که در زون های مختلف افغانستان به صورت طبیعی می روید. ازین بوته که به نام "اودرا" نیز یاد میگردد، در تولید مت امفیتامین (شیشه) استفاده میگردد. معینیت مبارزه علیه مواد مخدر از ماه سپتمبر سال ۲۰۲۳ م قیمت اومان را نیز شامل گزارش قیمت ماهانه مواد مخدر نموده است.

جدول ۱۷: اوسط قیمت فی کیلو گرام اومان در افغانستان به دالرامریکائی طی ماه های فبروری ۲۰۲۴ – مارچ ۲۰۲۴

اوسط قیمت فی کیلو گرام "اومان" به تفکیک هر زون به دالر امریکایی			
تغییر به فیصد	مارچ_24	فبروری_24	زون
+11%	0.73	0.66	شمال
-14%	0.85	0.99	شمالشرق
+8%	1.39	1.28	غرب
+5%	1.24	1.18	مرکز
+107%	0.86	0.42	جنوب
-3%	0.88	0.90	شرق
+10%	1.02	0.93	اوسط قیمت ها به سطح افغانستان

۱۱. محصولات مشروع

قیمت گندم، پنبه، زعفران، برنج (وارداتی) و برنج (محلی) که از هفت ولایت افغانستان جمع آوری شده است، در جدول مشاهده می گردد.

جدول ۱۸: قیمت فی کیلو گرام گندم، پنبه، زعفران، برنج وارداتی و محلی در افغانستان به واحد پولی محلی طی ماه مارچ ۲۰۲۴

ولایت	انواع نباتات	قیمت فی کیلو گرام به روپیه پاکستانی	قیمت فی کیلو گرام به افغانی	قیمت فی کیلو گرام به دالر امریکایی
ننگرهار	گندم	-	41	0.6
ننگرهار	پنبه	-	102	1.5
ننگرهار	برنج وارداتی	-	105	1.5
ننگرهار	برنج تولیدات داخلی	-	53	0.8
بلخ	گندم	-	24	0.3
بلخ	پنبه	-	120	1.7
بلخ	برنج وارداتی	-	120	1.7
بلخ	برنج تولیدات داخلی	-	70	1.0
بدخشان	گندم	-	31	0.4
بدخشان	برنج وارداتی	-	126	1.8
بدخشان	برنج تولیدات داخلی	-	126	0.9
تخار	گندم	-	64	0.4
تخار	برنج وارداتی	-	116	1.7
تخار	برنج تولیدات داخلی	-	62	0.9
هلمند	گندم	-	27	0.4
هلمند	پنبه	-	129	1.8
هلمند	برنج وارداتی	-	90	1.3
کندهار	گندم	-	28	0.4
کندهار	پنبه	-	131	1.9
کندهار	برنج وارداتی	-	89	1.3
هرات	گندم	-	23	0.3
هرات	پنبه	-	200	2.8
هرات	زعفران	-	122000	1736
هرات	برنج وارداتی	-	115	1.6
هرات	برنج تولیدات داخلی	-	86	1.2

جدول ۱۹: اوسط قیمت فی کیلو گرام گندم، پنبه، زعفران، برنج وارداتی و داخلی در افغانستان، به دالر آمریکایی از مارچ (۲۰۲۳-۲۰۲۴)

انواع نباتات مشروع	مارچ_23	اپریل_23	می_23	جون_23	جولای_23	اگست_23	سپتمبر_23	اکتوبر_23	نومبر_23	دسمبر_23	جنوری_24	فبروری_24	مارچ_24	افزایش/کاهش (%)
گندم	0.54	0.45	0.34	0.33	0.36	0.36	0.40	0.41	0.41	0.40	0.43	0.46	0.41	-12%
پنبه	2.20	1.87	2.12	2.14	1.97	1.97	2.07	2.13	2.07	1.90	1.93	1.88	1.94	+3%
زعفران	871	879	874	846	852	852	911	969	1100	1014	982	1108	1736	+12%
برنج وارداتی	1.23	1.26	1.37	1.37	1.42	1.42	1.51	1.50	1.56	1.51	1.64	1.53	1.55	+1%
برنج تولید محلی	0.67	0.66	0.82	0.80	0.81	0.81	0.84	0.82	0.88	0.95	0.98	1.10	0.96	-13%

۱۲. دلایل افزایش/کاهش قیمت ها در ماه جاری

عوامل عمومی افزایش قیمت انواع مواد مخدر:

- تطبیق فرمان امیر المؤمنین حفظه الله در مورد منع کشت کوکنار و چرس، تولید، استفاده و قاچاق مواد مخدر؛
- منظوری و نشر متحد المال شماره (۱۳) و (۳۲) ماده یی در مورد تعیین جزاهای مشخص برای انواع فعالیت مواد مخدر؛
- تخریب کشت کوکنار و چرس و فابریکه های پروسس مواد مخدر؛
- اراده قاطع مسؤلین امارت اسلامی افغانستان در رابطه به جلوگیری از کشت کوکنار و چرس و تخریب مزارع آن؛
- ایجاد اختلال در نظم مارکیت های ذخیره مواد مخدر و کاهش ذخایر آن؛
- موجودیت تقاضای محلی، منطقوی و بین المللی برای مصرف مواد مخدر؛
- و تحت پیگرد قرار گرفتن قاچاقبران مواد مخدر.

عوامل افزایش و کاهش قیمت ها به تفکیک هر بخش مواد مخدر

بخش اول تریاک:

تغییرات قیمت تریاک به سطح افغانستان: قیمت تریاک به سطح افغانستان در مقایسه به ماه قبلی بسیار کم (۰,۵٪) کاهش یافته است.

تغییرات قیمت تریاک به سطح زون ها:

در زون جنوب به اندازه (۱٪) افزایش داشته است که عمده ترین دلیل آن کاهش دالر امریکایی در مقابل کلدالر پاکستانی بوده است.

در زون غرب به اندازه (۲,۰٪) کاهش داشته است که دلایل آن کم شدن جمع آوری (معتادین) از سطح شهر ها و شروع کشت بهاری کوکنار در بعضی ولایات می باشد.

در زون شمالشرق به اندازه (۲٪) کاهش داشته است که دلیل آن عزیمت یک هیئت بلند پایه تحت رهبری محترم معین مبارزه علیه مواد مخدر در زون شمالشرق در سال جاری بوده. این هیئت بامسؤلین در مورد جدیت در کار مبارزه علیه مواد مخدر صحبت نموده است. از همین جا است که زمینه خرید و فروش مواد مخدر در این زون کم شده در نتیجه قیمت تریاک کاهش نموده است.

در زون شرق به اندازه (۱٪) نسبت به ماه گذشته کاهش یافته که دلیل آن گرفتاری تریاک توسط نیروهای امنیتی خصوصاً در سرحدات می باشد.

در زون شمال به اندازه (۲٪) نسبت به ماه گذشته کاهش یافته که دلیل آن کم شدن خریدار تریاک ذکر گردیده است.

بخش دوم چرس: دلیل بلند رفتن انواع قیمت چرس به سطح افغانستان، افزایش قیمت چرس در زون شمال به نسبت (تنفیذ قانون و تخریب کشت چرس و کم شدن تولید آن) می باشد. چون چرس زون شمال خصوصاً از ولایات بلخ و اندراب، بالاخره به هرات می رسد. بنا بر این افزایش قیمت چرس حوزه شمال سبب افزایش قیمت چرس در هرات نیز گردیده است.

بخش سوم هیروئین: چون هیروئین از تریاک ساخته می شود بنا بر این افزایش اندک در قیمت تریاک خشک بالای مزرعه سبب افزایش اندک در قیمت هیروئین گردیده است.

بخش چهارم مواد مخدر صنعتی: چون مواد مخدر صنعتی بیشتر مورد استفاده معتادین مواد مخدر قرار می گیرد؛ بنا بر این کاهش در قیمت های آن به اثر جمع آوری معتادین مواد مخدر به وجود آمده است، زیرا متقاضیان اصلی از سطح شهر ها کم شده اند. افزایش در قیمت های بعضی از مواد مخدر صنعتی مانند تابلیت K و شیشه بر کم شدن این مواد به اثر جلوگیری از ورود و خرید و فروش آن دلالت دارد.

۱۳. یاداشت ها، چالش ها و پیشنهادات

مبنی:

اساس و مبنی این گزارش تحلیلی، ارقام قیمت ماهانه مواد مخدر از ولایت های است که عملاً در آن کشت کوکنار و چرس و همچنان کشت زعفران صورت می گیرد. بر علاوه زعفران قیمت گندم، پنبه، زعفران، برنج وارداتی و برنج داخلی نیز شامل این گزارش می باشد در اواخر قیمت گیاه "اومان" که در انگلیسی به اسم Ephedra یاد می شود و از آن در تولید شیشه استفاده می شود نیز شامل این گزارش گردیده است.

شرح موضوع:

- به همه معلوم است که در کشور ما در طول سالهای متمادی کشت و تولید کوکنار و چرس و استفاده از انواع مواد مخدر به گونه چشمگیری وجود داشت و در حدود ۴ میلیون هموطنان ما که شامل جوانان، اطفال، مرد و زن میگردیدند، به انواع مواد مخدر معتاد گردیده بودند.
- خوشبختانه بعد از صدور فرمان رهبری امارت اسلامی افغانستان معینیت مبارزه علیه مواد مخدر تصمیم قاطعانه در مورد مبارزه با ابعاد مختلف مواد مخدر از قبیل کشت کوکنار و چرس، تولید، قاچاق و استفاده مواد مخدر اتخاذ نموده است. که در نتیجه سطح کشت کوکنار و چرس در ولایت های افغانستان به گونه چشمگیری کاهش نموده است. در سال جاری تخریب مزارع کوکنار و چرس به صورت جدی در افغانستان جریان دارد که در این زمینه پولیس مبارزه علیه مواد مخدر دست آورد های قابل تحسین داشته است. ریاست سروی و تحلیل مواد مخدر سروی های مختلف را غرض بدست آوردن ارقام کشت و تولید کوکنار و چرس، قاچاق مواد مخدر وسایر سروی ها عندالموقع انجام می دهد.
- یکی از سروی های که در مدت ۲۱ سال متواتر انجام یافته است سروی نظارت از قیمت انواع مواد مخدر می باشد که گزارش تحلیلی این سروی به صورت ماهوار به سطح افغانستان ترتیب و نتایج آن رسماً به مقامات ذیصلاح ارائه میگردد.
- طبیعی است که بعد از صدور فرمان مقام عالی رهبر امارت اسلامی افغانستان در خصوص مبارزه همه جانبه با مواد مخدر، کشت و تولید کوکنار و چرس به سطح افغانستان کاهش قابل ملاحظه نموده است.
- از جانب دیگر کاهش تولید به نوبه خود سبب کاهش عرضه تریاک و چرس گردیده است. تیوری های اقتصادی بیانگر این مطلب است که کاهش عرضه یک محصول در صورتیکه تقاضا به آن ثابت باشد، سبب افزایش سر سام آور قیمت همان محصول میگردد. از همین جا است که ما شاهد افزایش قیمت تریاک، چرس و انواع مواد مخدر صنعتی (تابلیت، شیشه و سوسیگان) بعد از صدور فرمان مقام عالی رهبری امارت اسلامی افغانستان هستیم. افزایش قیمت ها تا زمانی وجود خواهد داشت که کشت و تولید کوکنار و چرس در افغانستان رو به کاهش باشد؛ در غیر آن معادله فعلی تغییر خواهد کرد.

چالش ها و مشکلات:

پیشنهادات:

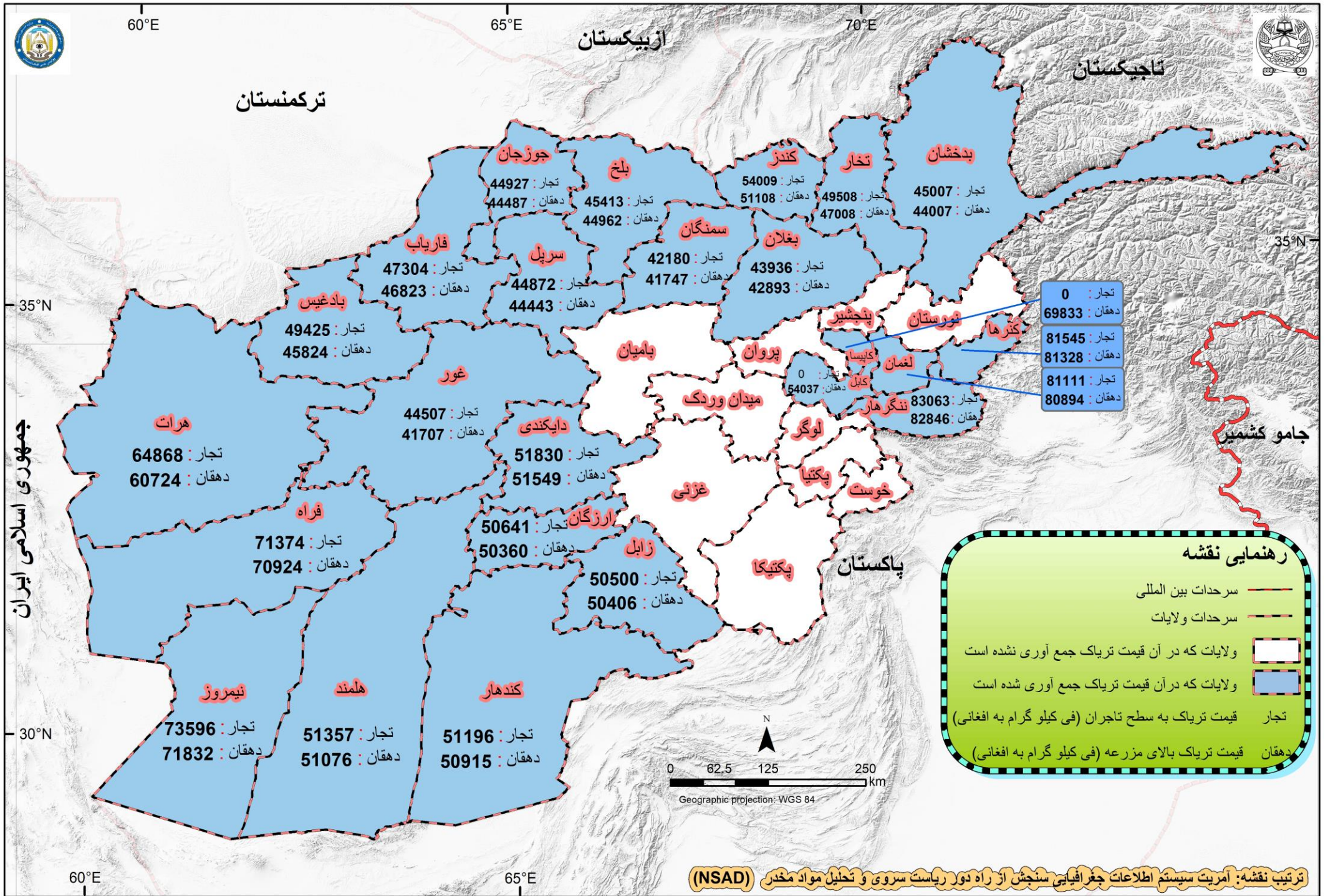
۱۴. میتودولوژی / روش انجام کار

- ❖ قیمت ها در هفته آخر هر ماه از حدود بیست کشاورز و به تعداد مساوی از تاجران توسط هماهنگ کنندگان ریاست سروی و تحلیل مواد مخدر جمع آوری میگردد.
- ❖ قیمت تریاک از مجموع ۳۴ ولایت از ۲۵ ولایت آن جمع آوری میگردد مانند بدخشان، بغلان، بادغیس، بلخ، فراه، فاریاب، غور، هلمند، هرات، کندهار، کنر، کندز، لغمان، ننگرهار، نیمروز، ارزگان، دایکندی، تخار، سرپل، سمنگان، جوزجان و زابل، کابل، غزنی، و کاپیسا. قیمت تریاک خشک و تازه از دهاقین در سطح مزارع و از تاجران جمع آوری میگردد.
- ❖ قیمت انواع مختلف هیروئین و مورفین از دوازده ولایت افغانستان که شامل ولایت های بدخشان، تخار، کندز، بلخ، فاریاب، بادغیس، هلمند، کندهار، ننگرهار، هرات، نیمروز و فراه می شود، جمع آوری میگردد. قیمت چرس از هشت ولایت افغانستان جمع آوری شده است مانند بدخشان، بلخ، فاریاب، هرات، ننگرهار، کندهار، تخار و پنجشیر. چرس گرده # ۱ (پطنوسی) در ولایت بلخ یک گرده جدید در ماه جنوری ۲۰۲۱ گزارش شده است.
- ❖ قیمت تعدادی از نباتات مشروع مانند گندم، زعفران، پنبه، برنج وارداتی و محلی همچنان از هفت ولایت افغانستان جمع آوری شده است که شامل این گزارش می باشد.
- ❖ قیمت تخم های کوکنار، تخم چرس و همچنان قیمت انواع استیک انهایدراید در این گزارش شامل هستند.
- ❖ همچنان قیمت های مواد مخدر با در نظر داشت واحد پولی محلی به منظور تجزیه و تحلیل دقیق تهیه گردیده با آنکه اوسط قیمت های محلی به دالر نیز محاسبه گردیده است، در سطح محلی اوسط قیمت ها انعکاس دهنده واحد پولی محلی است بجز زون غرب که قیمت ها به دو واحد پولی جداگانه (پول افغانی و تومان ایرانی) گزارش شده است.
- ❖ قیمت ها به واحد پول های مختلف از مناطق مختلف گزارش شده است. قیمت ها در منطقه شرقی (کنر، لغمان و ننگرهار) و زون جنوب (کندهار، هلمند، ارزگان و زابل) به کددار پاکستانی گزارش شده است. قیمت ها در زون شمال (بلخ، بغلان، فاریاب، سرپل، سمنگان و جوزجان) و شمال شرق (بدخشان، کندز، تخار) به واحد پولی افغانی گزارش شده است. با آنکه قیمت ها در زون غرب کشور (هرات، نیمروز، فراه، بادغیس و غور) به دو کتگوری متفاوت افغانی و تومان ایرانی گزارش شده است با آنهم تبدیل قیمت ها به دالر امریکائی با استفاده از تبدیلی اویندا. کام (oanda.com) در زمان نظارت صورت گرفته است.
- ❖ قیمت مواد مخدر صنعتی (فی گرام مت امفیتامین (شیشه) ، فی امپول سوسیگان (پنتازوسین)، فی تابلت، تابلت K در شش زون به دالر امریکایی گزارش شده است که شامل ولایت های (کابل، ننگرهار، لغمان، کنر، فاریاب، جوزجان، سرپل، بلخ، سمنگان، بغلان، هلمند، کندهار، زابل، بادغیس، هرات، غور، فراه، نیمروز، بدخشان، تخار، و کندز) می باشد. مت امفیتامین به نام های مختلف در افغانستان به فروش می رسد که شیشه نام شناخته شده برای مت امفیتامین است.
- ❖ در ماه سپتمبر سال ۲۰۲۳ قیمت بوته اومان (اِدر) نیز شامل گزارش سروی قیمت ماهانه مواد مخدر گردیده است.
- ❖ به اساس هدایت مسئولین، جمع آوری و تداوی معتادین مواد مخدر به سطح کشور نیز از سال ۱۴۰۳ هجری شمسی شامل این گزارش گردیده است.

جدول ۲۰: تعداد مشاهدات قیمت تریاک خشک و تازه

تعداد ولایات که از آن قیمت ها جمع آوری گردیده است	تعداد مشاهدات و نظارت		انواع تریاک
	از قیمت در سطح تاجران	از قیمت بالای مزرعه	
۲۴	۱۷۳ مشاهده	۱۷۵ مشاهده	تریاک خشک
۱۵	۷۰ مشاهده	۷۳ مشاهده	تریاک تازه

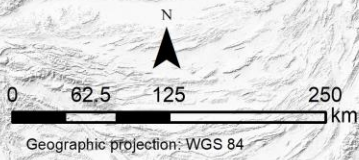
نقشه قیمت تریاک در افغانستان از بابت ماه مارچ 2024 ، به پول افغانی



0	تجار:
69833	دهقان:
81545	تجار:
81328	دهقان:
81111	تجار:
80894	دهقان:

رهنمائي نقشه

- سرحدات بين المللی
- سرحدات ولايات
- ولايات که در آن قيمت تریاک جمع آوری نشده است
- ولايات که در آن قيمت تریاک جمع آوری شده است
- تجار: قيمت تریاک به سطح تاجران (فی کیلو گرام به افغانی)
- دهقان: قيمت تریاک بالای مزرعه (فی کیلو گرام به افغانی)



جمهوری اسلامی ایران

60°E

65°E

70°E

35°N

30°N

60°E

65°E

35°N

ازبکستان

تاجیکستان

ترکمنستان

پاکستان

جامو کشمیر

جوزجان

بلخ

کنډز

تخار

بدخشان

فاریاب

سرپل

سمنگان

بغلان

بادغیس

پنجشیر

نورستان

کنړها

بامیان

پروان

لغمان

کاپیسا

کابل

غور

میدان وردک

لوگر

ننگرهار

هرات

دایکندی

غزنی

پکتیا

خوست

فراه

ارزگان

زابل

نیمروز

هلمند

کندهار



امارت اسلامی افغانستان
وزارت امور داخله
معینیت مبارزه علیه مواد مخدر
معاونیت ملکی مبارزه علیه مواد مخدر
ریاست سروی و تحلیل مواد مخدر



NSAD

