




امارت اسلامی افغانستان  
وزارت امور داخله  
معینیت مبارزه علیه مواد مخدر  
معاونیت منکی مبارزه علیه مواد مخدر  
ریاست سروی و تحنیل مواد مخدر



## گزارشی ماهانه نظارت از قیمت مواد مخدر در افغانستان



N  
S  
A  
D



سرطان 1403 جون (2024)

اللَّهُمَّ صَلِّ وَسَلِّمْ وَبَارِكْ عَلَى سَيِّدِنَا مُحَمَّدٍ

الحمد لله رب العالمين والصلاة والسلام على سيد المرسلين وعلى اله و اصحابه اجمعين

NSAD

## فهرست مطالب

۱. یافته‌های کلیدی..... ۱
- ۱.۱. روند قیمت موادمخدر..... ۱
۲. مقدمه..... ۲
۳. تریاک..... ۳
- ۱،۳. تریاک خشک..... ۳
- ۱.۱.۳. قیمت تریاک خشک بالای مزرعه..... ۳
- ۲،۱،۳. قیمت در سطح تاجران..... ۴
- ۲،۳. تریاک خشک (کیفیت چاینکی)..... ۵
- ۱،۲،۳. قیمت بالای مزرعه..... ۵
- ۲،۲،۳. قیمت در سطح تاجران..... ۵
- ۳،۳. تریاک تازه..... ۶
۴. هیروئین..... ۷
۵. موادمخدر صنعتی..... ۸
۶. چرس..... ۱۱
۷. تخم چرس و کوکنار..... ۱۳
۸. قیمت هیروئین، تریاک و چرس در سطح مصرف کنندگان..... ۱۴
۹. قیمت اسیتیک انهایدراید..... ۱۴
۱۰. قیمت اومان..... ۱۵
۱۱. محصولات مشروع..... ۱۶
۱۲. عوامل عمومی افزایش قیمت ها..... ۱۷
۱۳. دلایل (افزایش/کاهش) قیمت ها در ماه جاری به تفکیک هر بخش..... ۱۷
۱۴. یاد داشت ها، چالش ها و پیشنهادات..... ۱۸
۱۵. میتودولوژی/ روش انجام گزارش..... ۱۹

## فهرست جدول ها

- جدول ۱: خلاصه قیمت مواد مخدر..... ۱
- جدول ۲: اوسط قیمت منطوقی فی کیلوگرام تریاک خشک بالای مزرعه به دالرامریکائی از می ۲۰۲۴ - جون ۲۰۲۴..... ۳
- جدول ۳: اوسط قیمت منطوقی فی کیلوگرام تریاک خشک در سطح تاجران به دالرامریکائی از می ۲۰۲۴ - جون ۲۰۲۴..... ۴
- جدول ۴: اوسط قیمت فی کیلوگرام تریاک خشک بالای مزرعه با کیفیت چاینکی به دالر امریکائی..... ۵
- جدول ۵: اوسط قیمت فی کیلوگرام تریاک خشک با کیفیت چاینکی در سطح تاجران به دالر امریکائی..... ۵
- جدول ۶: اوسط منطوقی قیمت تریاک خشک بالای مزرعه و در سطح تاجران به سایر واحد های پولی بغیر از دالرامریکائی..... ۵
- جدول ۷: اوسط منطوقی قیمت تریاک تازه بالای مزرعه و در سطح تاجران به سایر واحد های پولی بغیر از دالرامریکائی..... ۶
- جدول ۸: قیمت فی کیلوگرام انواع مختلف هیروئین در افغانستان به دالر آمریکایی از جون ۲۰۲۳ - جون ۲۰۲۴..... ۷
- جدول ۹: قیمت فی کیلوگرام انواع مختلف هیروئین به سایر واحد های پولی غیر از دالرامریکائی..... ۸
- جدول ۱۰: قیمت فی واحد انواع مواد مخدر صنعتی به دالر آمریکایی..... ۹
- جدول ۱۱: قیمت فی کیلوگرام انواع مختلف چرس در افغانستان به دالرامریکائی طی ماه های جون (۲۰۲۳-۲۰۲۴)..... ۱۱
- جدول ۱۲: قیمت فی کیلوگرام انواع مختلف چرس در افغانستان به واحد های پولی محلی طی ماه می ۲۰۲۴ - جون ۲۰۲۴..... ۱۲
- جدول ۱۳: قیمت دانه های چرس و کوکنار به سایر واحد های پولی به غیر از دالر آمریکایی، طی ماه می ۲۰۲۴ - جون ۲۰۲۴..... ۱۳
- جدول ۱۴: قیمت فی کیلوگرام تخم چرس و کوکنار در افغانستان به دالر امریکائی طی ماه جون ۲۰۲۳ - جون ۲۰۲۴..... ۱۳
- جدول ۱۵: اوسط قیمت هیروئین، تریاک و چرس به سطح مصرف کنندگان به دالر امریکائی طی ماه های می ۲۰۲۴ - جون ۲۰۲۴..... ۱۴
- جدول ۱۶: اوسط قیمت فی لیتر استیک انهدراید در افغانستان به دالرامریکائی طی ماه های جون ۲۰۲۳ - جون ۲۰۲۴..... ۱۴
- جدول ۱۷: اوسط قیمت فی کیلوگرام اومان در افغانستان به دالرامریکائی طی ماه های می ۲۰۲۴ - جون ۲۰۲۴..... ۱۵
- جدول ۱۸: قیمت گندم، پنبه، زعفران، برنج وارداتی و محلی در افغانستان به واحد پولی محلی طی ماه جون ۲۰۲۴..... ۱۶
- جدول ۱۹: اوسط قیمت گندم، پنبه، زعفران، برنج وارداتی و داخلی در افغانستان، به دالر آمریکایی جون (۲۰۲۳ - ۲۰۲۴)..... ۱۶
- جدول ۲۰: تعداد مشاهدات قیمت تریاک خشک و تازه..... ۱۸

## فهرست شکل ها

- شکل ۱: اوسط قیمت منطوقی و محلی تریاک خشک در بالای مزرعه از ( جون ۲۰۰۴ - جون ۲۰۲۴)..... ۳
- شکل ۲: اوسط قیمت منطوقی فی کیلوگرام تریاک خشک در سطح تاجران به دالرامریکی از جون (۲۰۲۳ - ۲۰۲۴)..... ۴
- شکل ۳: اوسط قیمت محلی فی کیلوگرام تریاک تازه بالای مزرعه و در سطح تاجران به دالر امریکائی از (جون ۲۰۰۵ - جون ۲۰۲۴)..... ۶
- شکل ۴: قیمت انواع مواد مخدر صنعتی به دالر آمریکایی، بابت ماه جون سال ۲۰۲۴..... ۱۰
- شکل ۵: اوسط قیمت فی کیلوگرام چرس (گرده ۱ بهترین کیفیت) به دالر امریکائی طی ماه های جون (۲۰۲۳-۲۰۲۴)..... ۱۱
- شکل ۶: قیمت فی کیلوگرام انواع مختلف چرس در افغانستان به دالرامریکائی طی ماه جون ۲۰۲۴..... ۱۲
- شکل ۷: اوسط منطوقی قیمت هیروئین، تریاک و چرس در سطح مصرف کنندگان به دالرامریکائی طی ماه جون ۲۰۲۴..... ۱۴

## ۱. یافته‌های کلیدی

## ۱.۱ روند قیمت مواد مخدر

## جدول ۱: خلاصه قیمت مواد مخدر

انواع مواد مخدر	ماهانه		سالانه	
	می ۲۰۲۴	جون ۲۰۲۴	تغییر به فیصدی	تغییر به فیصدی
قیمت فی کیلوگرام تریاک خشک بالای مزرعه به دالر امریکائی	865	860	-1%	860
قیمت فی کیلوگرام تریاک خشک در سطح تاجران به دالر امریکائی	875	868	-1%	868
قیمت فی کیلوگرام تریاک تازه بالای مزرعه به دالر امریکائی	575	552	-4%	552
قیمت فی کیلوگرام تریاک تازه در سطح تاجران به دالر امریکائی	597	564	-6%	564
قیمت فی کیلوگرام هیروئین بتن (100) به دالر امریکائی	11921	11126	-7%	11126
قیمت فی کیلوگرام هیروئین (کرستال) - 60% به دالر امریکائی	7745	7630	-1%	7630
قیمت فی کیلوگرام هیروئین (کرستال) - 40% به دالر امریکائی	6009	6083	+1%	6083
قیمت فی کیلوگرام مورفین به دالر امریکائی	5229	5135	-2%	5135
قیمت فی کیلوگرام چرس (گرده # 1) به دالر امریکائی	199	192	-4%	192
قیمت فی کیلوگرام چرس (گرده # 2) به دالر امریکائی	141	131	-8%	131
قیمت فی کیلوگرام چرس (گرده # 3) به دالر امریکائی	128	119	-7%	119
قیمت فی گرام شیشه (خارجی) به دالر امریکائی	2.18	2.16	-1%	2.16
قیمت فی گرام شیشه (وطنی) به دالر امریکائی	1.33	1.32	-1%	1.32
قیمت فی امپول سوسیگان (خارجی) به دالر امریکائی	1.34	1.14	-15%	1.14
قیمت فی امپول سوسیگان (وطنی) به دالر امریکائی	0.82	0.79	-4%	0.79
قیمت فی تابلت K تاجیکی به دالر امریکائی	14.0	14.7	+5%	14.7
قیمت فی تابلت K ایرانی به دالر امریکائی	8.1	7.4	-9%	7.4
قیمت فی تابلت K پاکستانی به دالر امریکائی	6.2	6.0	-3%	6.0
قیمت فی تابلت K وطنی به دالر امریکائی	3.32	3.13	-6%	3.13

## ۲. مقدمه

نظارت از قیمت مواد مخدر در افغانستان به طور ماهوار توسط معینیت مبارزه علیه مواد مخدر وزارت امور داخله امارت اسلامی افغانستان صورت می گیرد، نظارت و جمع آوری قیمت مواد مخدر از سال ۱۳۷۳ بدینسو از تعداد ولایات انتخاب شده بدست می آید، قیمت تریاک از (۲۵) ولایت در ماه جاری جمع آوری گردیده است. معلومات جمع آوری شده بیانگر جزئیات و تصویر قیمت مواد مخدر در سطح ولایت های افغانستان میباشد.

قیمت مواد مخدر در رابطه به تشخیص اقتصاد تریاک افغانستان که سالانه در گزارشات سروی مواد مخدر منتشر میگردد به ما کمک مینماید تا از درآمد اقتصادی تریاک افغانستان آگاهی حاصل نماییم. نظارت از قیمت عمدتاً شامل انواع مواد مخدر، محصولات مشروع و پریکرسرها (مواد پیش ساز) کیمیاوی میگردد؛ اما بر اساس تلاش های جدید، جمع آوری قیمت مواد مخدر ترکیبی (صنعتی) مانند مت امفیتامین خارجی و داخلی (شیشه خارجی و شیشه وطنی)، پنتازوسین خارجی و داخلی (سوسیگان خارجی و سوسیگان وطنی)، تابلیت K نوع (تاجیکی، ایرانی، پاکستانی و وطنی) نیز شامل این پروسه گردید.

از ماه سپتمبر سال ۲۰۲۳ قیمت گیاه اومان که در تولید شیشه به کار برده می شود نیز شامل این گزارش گردیده است.

### ۳. تریاک

#### ۱.۳ تریاک خشک

##### ۱.۱.۳ قیمت تریاک خشک بالای مزرعه

اوسط قیمت محلی و منطقوی تریاک خشک بالای مزرعه در افغانستان الی ختم ماه جون سال ۲۰۲۴ فی کیلوگرام ۸۶۰ دالر امریکائی محاسبه گردیده است که ۱٪ کاهش قیمت تریاک خشک را در مقایسه به قیمت ماه می سال ۲۰۲۴ که فی کیلوگرام به ۸۶۵ دالر امریکائی تخمین گردیده بود، نشان میدهد.

اوسط قیمت تریاک خشک بالای مزرعه در ماه جون سال ۲۰۲۴ به مقایسه قیمت ماه جون سال ۲۰۲۳ که فی کیلوگرام ۳۱۲ دالر امریکائی محاسبه گردیده بود، ۱۷۶٪ افزایش یافته است.

شکل ۱: اوسط قیمت منطقوی و محلی تریاک خشک در بالای مزرعه از (جون ۲۰۰۴ - جون ۲۰۲۴)



جدول ۲: اوسط قیمت منطقوی فی کیلوگرام تریاک خشک بالای مزرعه به دالرامریکائی از (می ۲۰۲۴ - جون ۲۰۲۴)

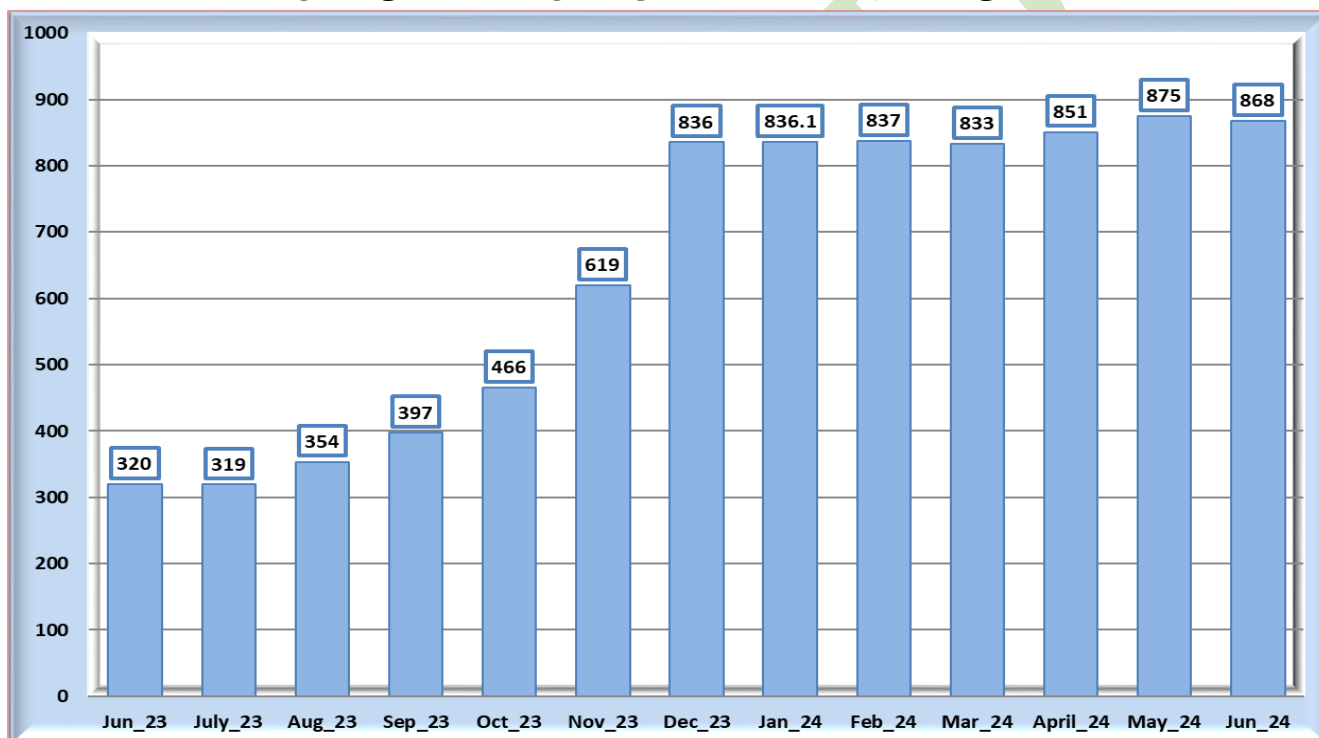
تغییر قیمت به %	قیمت فی کیلوگرام تریاک خشک به دالر امریکائی		زون
	جون ۲۰۲۴	می ۲۰۲۴	
+1%	1219	1209	زون شرق (ننگرهار، لغمان و کنړ)
+1%	684	677	زون جنوب (هلمند، کندهار، زابل، ارزگان و دایکندی)
+0.001%	979.5	979	زون غرب (بادغیس، هرات، غور، فراه و نیمروز)
-3%	732	755	زون شمالشرق (بدخشان، تخار و کندز)
-3%	607	626	زون شمال (بغلان، بلخ، فاریاب، سرپل، جوزجان و سمنگان)
+1%	985	978	زون مرکز (کابل، غزنی و کاپیسا)
-1%	860	865	اوسط

### ۲.۱.۳. قیمت در سطح تاجران

اوسط قیمت منطقوی تریاک خشک جمع آوری شده از سطح تاجران الی اخیر ماه جون سال ۲۰۲۴ فی کیلو گرام ۸۶۸ دالرامریکائی بوده، در مقایسه به گزارش ماه گذشته ( می ۲۰۲۴) که فی کیلو گرام به ۸۷۵ دالر امریکائی تخمین گردیده بود ۱٪ کاهش را نشان میدهد. اوسط قیمت تریاک خشک در سطح تاجران در ماه جون سال ۲۰۲۴ نسبت به گزارش قیمت ماه جون سال ۲۰۲۳ که فی کیلوگرام به ۳۲۰ دالرامریکائی تخمین گردیده بود، ۱۷۱٪ افزایش را نشان میدهد.

اوسط قیمت های جمع آوری شده تریاک خشک از سطح تاجران ۱٪ در زون شرق، ۱٪ در زون جنوب و ۰،۴٪ در زون غرب افزایش یافته است؛ اما قیمت ها ۴٪ در زون شمالشرق و ۳٪ در زون شمال کاهش یافته است.

شکل ۲: اوسط قیمت منطقوی فی کیلوگرام تریاک خشک در سطح تاجران به دالرامریکائی از جون (۲۰۲۳-۲۰۲۴)



جدول ۳: اوسط قیمت منطقوی فی کیلو گرام تریاک خشک در سطح تاجران به دالر امریکائی از (می ۲۰۲۴ - جون ۲۰۲۴)

تغییر قیمت به %	قیمت فی کیلو گرام تریاک خشک به دالر امریکائی		زون
	جون ۲۰۲۴	می ۲۰۲۴	
+1%	1222	1212	زون شرق (ننگرهار، لغمان و کنړ)
+1%	688	681	زون جنوب (هلمند، کندهار، زابل، ارزگان و دایکندی)
+0.4%	1004	1001	زون غرب (بادغیس، هرات، غور، فراه و نیمروز)
-4%	745	778	زون شمالشرق (بدخشان، تخار و کندز)
-3%	613	633	زون شمال (بغلان، بلخ، فاریاب، سرپل، جوزجان و سمنگان)
-	-	-	زون مرکز (کابل، غزنی و کاپیسا)
-1%	868	875	اوسط



## ۲.۳. تریاک خشک (کیفیت چاینکی)

## ۱.۲.۳. قیمت بالای مزرعه

قیمت متفاوت از تریاک خشک نظر به کیفیت در مناطق مختلف به مشاهده نرسیده، در ولایت های بلخ و هلمند یک نوع دیگری از تریاک خشک با کیفیت به نام چاینکی در سطح مزرعه و سطح تاجران قابل دسترس میباشد که نوع چاینکی تریاک خشک نسبت به انواع دیگر تریاک درهوی آزاد عاری از رطوبت بوده. اوسط قیمت فی کیلو گرام تریاک خشک چاینکی در سطح مزرعه طی ماه جون سال ۲۰۲۴ در ولایت بلخ به ۸۸۲ دالرامریکائی رسیده است که در مقایسه با گزارش قیمت ماه می ۲۰۲۴ که فی کیلوگرام به ۸۷۸ دالر امریکائی تخمین گردیده بود ۰,۴٪ افزایش را نشان میدهد. اوسط قیمت فی کیلوگرام تریاک خشک چاینکی طی ماه جون سال ۲۰۲۴ در ولایت هلمند به ۹۳۱ دالر امریکائی رسیده است که در مقایسه به اوسط قیمت ماه می سال ۲۰۲۴ که فی کیلو گرام به ۹۰۸ دالر امریکائی تخمین گردیده بود، ۲٪ افزایش را نشان می دهد.

جدول ۴: اوسط قیمت فی کیلو گرام تریاک خشک بالای مزرعه با کیفیت چاینکی به دالر امریکائی

تغییر قیمت (می - جون) %	هلمند		تغییر قیمت (می - جون) %	بلخ		تریاک خشک (چاینکی)
	جون ۲۰۲۴	می ۲۰۲۴		جون ۲۰۲۴	می ۲۰۲۴	
+2%	931	908	+0.4%	882	878	قیمت یک کیلوگرام بالای مزرعه به دالر امریکائی

## ۲.۲.۳. قیمت در سطح تاجران

در ولایت بلخ اوسط قیمت یک کیلو گرام تریاک خشک با کیفیت چاینکی طی ماه جون سال ۲۰۲۴ در سطح تاجران به ۸۸۶ دالرامریکائی رسیده است، در مقایسه با گزارش قیمت ماه می سال ۲۰۲۴ که فی کیلوگرام به ۸۸۵ دالر امریکائی تخمین گردیده بود، ۰,۱٪ افزایش در قیمت تریاک خشک با کیفیت چاینکی را نشان میدهد. اوسط قیمت یک کیلوگرام تریاک خشک چاینکی در ماه جون سال ۲۰۲۴ از سطح تاجران در ولایت هلمند به ۹۳۸ دالر امریکائی رسیده است که در مقایسه به اوسط قیمت ماه می سال ۲۰۲۴ که فی کیلو گرام به ۹۱۲ دالر امریکائی تخمین گردیده بود ۳٪ افزایش را نشان می دهد.

جدول ۵: اوسط قیمت فی کیلو گرام تریاک خشک با کیفیت چاینکی به سطح تاجران به دالر امریکائی

تغییر قیمت (می - جون) %	هلمند		تغییر قیمت (می - جون) %	بلخ		تریاک خشک (چاینکی)
	جون ۲۰۲۴	می ۲۰۲۴		جون ۲۰۲۴	می ۲۰۲۴	
+3%	938	912	+0.1%	886	885	قیمت یک کیلوگرام به سطح تاجران به دالر امریکائی

جدول ۶: اوسط منطوقی قیمت تریاک خشک بالای مزرعه و در سطح تاجران به سایر واحد های پولی بغیر از دالرامریکائی

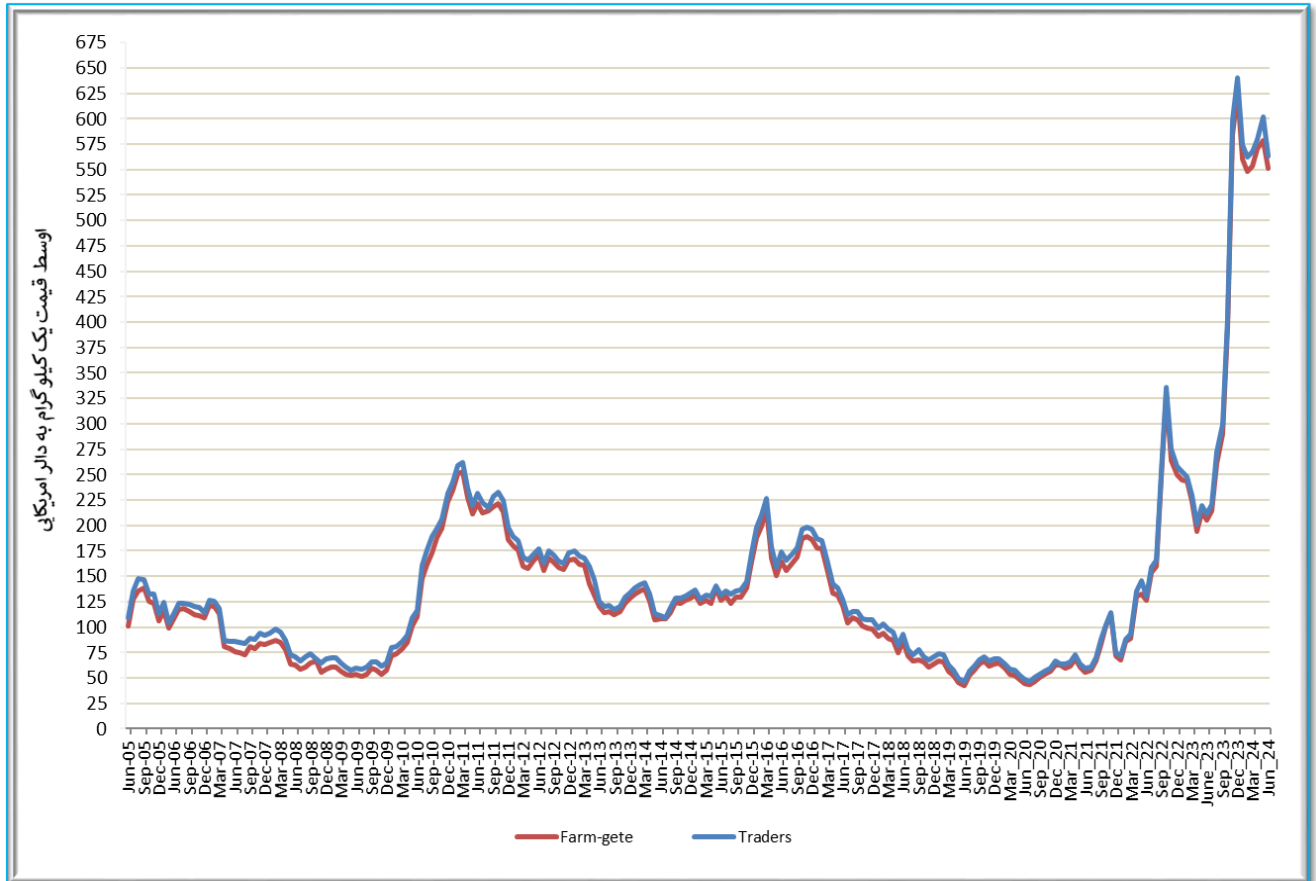
تغییر نرخ در سطح تاجران طی ماه (می - جون) %	تغییر نرخ بالای مزرعه طی ماه (می - جون) %	قیمت یک کیلو گرام تریاک خشک به واحد پولی محلی				واحد پول محلی	منطقه
		جون ۲۰۲۴		می ۲۰۲۴			
		در سطح تاجران	بالای مزرعه	در سطح تاجران	بالای مزرعه		
+1%	+1%	339,357	338,580	336,610	335,851	روپیه پاکستانی	زون شرق (ننگرهار، لغمان و کونړ)
+1%	+1%	191,290	190,179	189,427	188,315	روپیه پاکستانی	زون جنوب (هلمند، کندهار، ارزگان، زابل و دایکندی)
-0.3%	-1%	59,683	57,667	59,856	58,056	افغانی	زون غرب (هرات، بادغیس و غور)*
+0.2%	-0.2%	50,483,442	49,640,809	50,393,867	49,738,698	تومان ایرانی	زون غرب (فراه و نیمروز)*
-5%	-4%	52,203	51,305	54,788	53,215	افغانی	زون شمالشرق (بدخشان، کندوز و تخار)
-4%	-4%	42,858	42,406	44,735	44,261	افغانی	زون شمال (بغلان، بلخ، فاریاب، سرپل، جوزجان و سمنگان)
-	-0.3%	-	68,667	-	68,900	افغانی	زون مرکز (کابل، غزنی و کاپیسا)

\* زون غرب به دلیل اینکه قیمت به دو واحد پولی متفاوت قابل معامله میباشد به دو بخش تقسیم گردیده است.

### ۳.۳. تریاک تازه

در پایان ماه جون سال ۲۰۲۴ اوسط قیمت محلی تریاک تازه ۴٪ کاهش یافته است؛ در ماه می سال ۲۰۲۴ قیمت فی کیلو گرام تریاک تازه ۵۷۵ دالر و در ماه جون سال ۲۰۲۴ فی کیلوگرام ۵۵۲ دالر امریکائی در سطح مزرعه محاسبه گردیده است. همچنان اوسط قیمت محلی تریاک تازه در سطح تاجران ۶٪ کاهش یافته است؛ در ماه می سال ۲۰۲۴ قیمت فی کیلوگرام تریاک تازه ۵۹۷ دالر و در ماه جون سال ۲۰۲۴ فی کیلو گرام ۵۶۴ دالر امریکائی بوده است.

شکل ۳: اوسط قیمت محلی فی کیلو گرام تریاک تازه بالای مزرعه و در سطح تاجران به دالر امریکائی از (جون ۲۰۰۵ - جون ۲۰۲۴)



جدول ۷: اوسط منظوقی قیمت تریاک تازه بالای مزرعه و در سطح تاجران به سایر واحد های پولی بغیر از دالر امریکائی

منطقه	واحد پول محلی	قیمت یک کیلو گرام تریاک تازه به واحد پولی محلی				تغییر نرخ در سطح تاجران طی ماه (می - جون) %	تغییر نرخ بالای مزرعه طی ماه (می - جون) %
		2024 جون		2024 می			
		در سطح تاجران	بالای مزرعه	در سطح تاجران	بالای مزرعه		
زون شرق (ننگرهار، لغمان و کنړ)	روپیه پاکستانی	-	-	-	-	-	
زون جنوب (هلمند، کندهار، ارزگان، زابل و دایکندی)	روپیه پاکستانی	128,638	125,279	125,591	123,069	+2%	
زون غرب (هرات، بادغیس و غور)*	افغانی	48,237	44,884	49,113	45,805	-1.8%	
زون غرب (فراه و فیروز)*	تومان ایرانی	32,671,647	32,108,244	34,452,714	33,709,773	-5%	
زون شمالشرق (بدخشان، کندوز و تخار)	افغانی	39,718	37,522	41,892	39,650	-5%	
زون شمال (بغلان، بلخ، فاریاب، سرپل، جوزجان و سمنگان)	افغانی	37,345	36,932	37,094	36,631	+1%	
زون مرکز (کابل، غزنی و کاپیسا)	افغانی	-	67,500	-	67,750	-	

\* زون غرب به دلیل اینکه قیمت به دو واحد پولی متفاوت قابل معامله میباشد به دو بخش تقسیم گردیده است.

### ۴. هیروئین

در افغانستان انواع مختلف از هیروئین با کیفیت‌های مختلف قابل دریافت بوده که پودر سفید (بتن) در ولایت ننگرهار، پودر سفید (بتن) با کیفیت بالا و پائین در ولایت‌های کندهار و هلمند، پودر سفید (بتن) با کیفیت بلند و پودر سفید (بتن) با کیفیت پائین در ولایت‌های بلخ و فاریاب، بتن ۱۰۰٪ و پودر سفید (کریستال) ۶۰٪ در ولایت‌های بدخشان، تخار و کندز و پودر سفید با کیفیت عالی و درجه دوم در ولایت های هرات، فراه، نیمروز و بادغیس از جمله قیمت‌ترین هیروئین‌ها در افغانستان گزارش شده است. ارزانتین هیروئین که فی کیلوگرام آن به ۳۴۲ دالر تخمین گردیده بنام (خطه # ۲) در ولایت ننگرهار قابل دریافت می‌باشد.

نوت: از مدت چند ماه می‌شود که هیروئین بتن ۱۰۰٪ در زون شمالشرق پیدا نمی‌شود بنا بر آن جای آن در جدول ذیل خالی است. همچنان قیمت مورفین از زون جنوب مدت یک سال است که گزارش داده نمی‌شود.

جدول ۸: قیمت فی کیلو گرام انواع مختلف هیروئین و قیمت مورفین در افغانستان به دالر آمریکایی از جون ۲۰۲۳ - جون ۲۰۲۴

ولایت	انواع هیروئین	جون ۲۳	جولای ۲۳	اگست ۲۳	سپتمبر ۲۳	اکتوبر ۲۳	نومبر ۲۳	دسامبر ۲۳	جنوری ۲۴	فبروری ۲۴	مارچ ۲۴	اپریل ۲۴	می ۲۴	جون ۲۴	تغییرات نرخ (می-جون) %
بدخشان	بتن (۱۰۰)	-	-	-	-	-	-	-	-	-	۱۱,۰۰۰	-	۱۱,۷۰۸	۱۱,۵۵۴	-۱%
بدخشان	پودر سفید (کریستال) - ۶۰%	۴,۰۴۳	۴,۰۷۹	۴,۲۰۱	۴,۸۲۳	۴,۵۴۷	۴,۹۳۲	۹,۶۳۴	۱۰,۳۱۳	۹,۵۳۸	۹,۵۳۴	۱۱,۱۲۲	۱۰,۶۹۷	۱۰,۰۲۰	-۶%
تخار	بتن (۱۰۰)	-	-	-	-	-	-	-	-	-	-	-	-	۱۰,۶۹۸	-۱۲%
تخار	پودر سفید (کریستال) - ۶۰%	۴,۲۴۵	۴,۲۷۸	۴,۲۹۴	۴,۸۷۳	۴,۷۴۹	۵,۰۳۶	۱۰,۱۴۱	۱۱,۷۸۷	۱۰,۰۴۰	۱۰,۰۷۲	۱۰,۱۰۰	۱۰,۶۴۴	۹,۶۹۹	-۹%
تخار	پودر سفید (کریستال) - ۴۰%	۲,۰۲۱	۲,۰۸۹	۲,۱۷۳	۲,۳۸۶	۲,۲۲۳	۲,۳۶۵	۷,۸۷۶	۸,۷۳۵	۸,۰۳۲	۸,۰۵۷	۸,۰۸۲	۸,۸۳۴	۸,۷۰۱	-۲%
کندز	پودر سفید (کریستال) - ۶۰%	۴,۳۴۶	۴,۳۷۸	۴,۴۸۱	۵,۱۷۸	۴,۹۰۱	۵,۲۴۲	۱۱,۱۴۰	۱۲,۷۳۴	۱۰,۵۴۲	۱۰,۵۷۵	۹,۸۲۳	۱۰,۳۳۲	۹,۶۲۸	-۷%
تنگرهار	پودر سفید (بتن)	۱,۱۳۹	۱,۱۴۷	۱,۱۰۹	۱,۱۴۸	۱,۲۱۸	۱,۴۶۷	۵,۶۵۳	۶,۳۳۴	۶,۳۸۷	۸,۲۰۲	۸,۵۷۴	۸,۵۶۹	۸,۶۳۲	+۱%
تنگرهار	بیتارین پودر	۵۶۹	۵۷۵	۵۵۸	۵۷۷	۶۲۰	۷۷۱	۵,۲۳۶	۵,۴۷۳	۵,۵۱۵	۷,۰۱۵	۷,۴۰۹	۷,۴۱۰	۷,۴۶۹	+۱%
تنگرهار	چرده # ۱	۷۵	۷۷	۷۵	۸۰	۸۸	۱۴۸	۸۳۸	۱,۲۴۲	۱,۲۷۰	۱,۳۳۱	۱,۴۳۵	۱,۴۴۷	۱,۴۵۱	+۰.۳%
تنگرهار	چرده # ۲	۶۲	۶۳	۶۱	۶۴	۷۴	۱۰۳	۶۴۲	۷۰۰	۵۸۳	۶۳۰	۶۸۱	۷۰۲	۷۴۵	+۶%
تنگرهار	خطه # ۱	۵۴	۵۵	۵۳	۵۶	۶۳	۹۵	۱۷۸	۲۸۷	۳۲۲	۳۴۲	۳۸۶	۴۰۳	۴۳۹	+۹%
تنگرهار	خطه # ۲	۴۱	۴۳	۴۲	۴۴	۴۹	۸۱	۱۴۳	۲۰۱	۲۳۳	۲۵۲	۲۸۱	۳۰۶	۳۴۲	+۱۲%
فاریاب	پودر سفید (بتن) با کیفیت بالا - ۶۰%	۳,۸۴۴	۲,۶۶۴	۴,۰۱۸	۴,۳۲۷	۴,۶۵۳	۵,۷۱۵	۵,۷۴۰	۵,۵۷۱	۵,۸۱۶	۶,۲۷۱	۶,۷۶۱	۷,۲۱۵	۶,۰۱۶	-۱۷%
فاریاب	پودر سفید (بتن) با کیفیت پائین - ۴۰%	۲,۹۵۷	۲,۹۵۹	۳,۰۹۲	۳,۳۴۹	۳,۶۸۲	۴,۱۰۳	۴,۱۲۱	۴,۲۴۸	۴,۴۳۱	۴,۷۰۳	۵,۰۷۱	۵,۳۸۸	۵,۳۰۰	-۲%
بلخ	پودر سفید (بتن) با کیفیت بالا - ۶۰%	۳,۶۴۳	۳,۶۵۰	۳,۸۴۷	۴,۱۴۷	۴,۵۱۹	۵,۴۲۳	۵,۵۹۳	۵,۵۵۵	۵,۹۶۲	۶,۲۶۳	۶,۶۰۴	۶,۷۷۰	۶,۸۸۰	+۲%
بلخ	پودر سفید (بتن) با کیفیت پائین - ۴۰%	۲,۵۴۳	۲,۵۴۳	۲,۶۵۴	۲,۹۶۲	۳,۳۰۵	۳,۸۸۴	۴,۰۹۷	۴,۵۰۶	۴,۹۸۲	۵,۳۴۰	۵,۶۴۲	۵,۴۴۷	۵,۴۴۷	-۳%
بلخ	بیتارین پودر - ۲۰%	۱,۲۳۰	۱,۲۳۶	۱,۳۳۹	۱,۵۹۷	۱,۷۸۰	۲,۰۸۱	۲,۱۷۹	۲,۲۲۲	۲,۴۹۶	۲,۷۰۵	۲,۸۱۰	۳,۱۰۳	۲,۸۶۷	-۸%
هلمند	پودر سفید (بتن) با کیفیت بالا	۲,۷۹۲	۲,۷۹۸	۳,۶۸۵	۳,۹۲۹	۴,۲۲۶	۷,۲۴۷	۶,۶۳۸	۵,۹۴۹	۵,۹۹۷	۶,۱۱۸	۵,۹۴۲	۵,۵۷۶	۵,۷۵۱	+۳%
هلمند	پودر سفید (بتن) با کیفیت پائین	۲,۶۵۳	۲,۷۲۸	۳,۳۵۰	۳,۷۳۸	۴,۰۸۱	۷,۰۰۰	۶,۴۲۴	۵,۷۳۴	۵,۷۴۲	۵,۹۷۴	۵,۷۶۲	۵,۳۹۶	۵,۵۳۵	+۳%
هلمند	پودر سفید (کریستال) - ۶۰%	۴,۲۹۳	۴,۵۴۷	۶,۷۰۰	۶,۹۷۰	۷,۴۴۰	۱۰,۹۰۵	۱۰,۴۵۶	۸,۷۰۹	۸,۷۲۱	۸,۲۷۷	۸,۱۰۲	۷,۳۷۴	۸,۲۶۷	+۱۲%
هلمند	پودر سفید (کریستال) - ۴۰%	۴,۱۱۹	۴,۲۶۸	۶,۰۹۷	۶,۳۵۵	۶,۷۹۰	۱۰,۵۳۵	۱۰,۲۴۲	۸,۸۵۲	۸,۸۶۴	۸,۴۵۷	۸,۲۸۲	۷,۵۵۴	۷,۹۷۹	+۶%
هلمند	مورفین	-	-	-	-	-	-	-	-	-	-	-	-	-	-
کندهر	پودر سفید (بتن) با کیفیت بالا	۲,۷۵۸	۲,۷۶۳	۳,۶۱۸	۳,۷۵۸	۴,۰۸۱	۷,۲۸۲	۶,۶۳۸	۵,۹۴۹	۵,۹۹۷	۶,۰۸۲	۵,۹۴۲	۵,۵۷۶	۵,۷۵۱	+۳%
کندهر	پودر سفید (بتن) با کیفیت پائین	۲,۶۱۸	۲,۶۲۴	۳,۲۵۰	۳,۵۵۳	۳,۸۲۸	۷,۰۳۵	۶,۴۲۴	۵,۷۳۴	۵,۷۴۲	۵,۸۳۰	۵,۷۶۲	۵,۳۹۶	۵,۵۳۵	+۳%
کندهر	پودر سفید (کریستال) - ۶۰%	۴,۲۵۸	۴,۴۷۷	۶,۷۰۰	۶,۹۰۱	۷,۳۶۸	۱۰,۹۰۵	۱۰,۳۴۹	۸,۶۰۱	۸,۶۱۳	۸,۳۴۹	۸,۳۵۴	۷,۳۷۴	۸,۲۶۷	+۱۲%
کندهر	پودر سفید (کریستال) - ۴۰%	۴,۰۴۹	۴,۱۹۸	۶,۰۸۰	۶,۴۹۱	۶,۹۳۴	۱۰,۵۷۰	۱۰,۰۹۹	۸,۷۰۹	۸,۷۲۱	۸,۴۵۷	۸,۲۱۰	۷,۵۵۴	۷,۹۷۹	+۶%
کندهر	مورفین	-	-	-	-	-	-	-	-	-	-	-	-	-	-
بادغیس	پودر سفید (کریستال) - ۴۰%	۲,۰۱۰	۲,۰۶۰	۲,۱۹۱	۲,۲۵۲	۲,۴۲۲	۲,۶۴۰	۲,۷۵۲	۳,۴۳۸	۳,۹۸۸	۴,۰۹۸	۴,۰۰۵	۳,۹۵۷	۴,۰۶۵	+۳%
هرات	پودر سفید (کریستال) - ۶۰%	۳,۰۵۵	۲,۹۸۵	۳,۱۰۴	۳,۷۱۰	۴,۸۴۵	۴,۸۴۱	۶,۹۵۴	۶,۸۷۶	۶,۸۹۶	۷,۲۵۶	۷,۲۳۷	۷,۲۲۹	۷,۱۳۲	-۲%
هرات	پودر سفید (کریستال) - ۴۰%	۲,۴۶۸	۲,۳۴۱	۲,۶۷۸	۳,۰۲۰	۳,۶۶۸	۵,۱۳۴	۶,۰۸۴	۶,۰۳۴	۶,۰۳۸	۶,۰۴۷	۶,۳۲۴	۵,۳۷۱	۵,۲۰۶	-۳%
هرات	بیتارین پودر	۳,۲۹۰	۳,۲۷۷	۳,۴۶۹	۳,۸۴۰	۴,۴۲۹	۵,۳۵۴	۷,۹۶۸	۷,۸۵۸	۷,۹۶۳	۸,۵۳۷	۷,۹۴۰	-	-	-
هرات	مورفین	۳,۱۱۴	۳,۰۴۳	۳,۱۶۵	۳,۳۸۴	۳,۵۹۹	۳,۸۱۴	۵,۹۴۰	۵,۸۲۳	-	-	-	-	-	-
فراه	پودر سفید (کریستال) - ۶۰%	۲,۹۳۸	۲,۹۸۵	۳,۴۰۸	۳,۷۷۵	۴,۶۳۷	۵,۷۲۱	۷,۸۲۳	۷,۷۱۷	۶,۹۲۴	۶,۹۲۲	۷,۸۷۰	۷,۰۶۷	۶,۹۸۹	-۱%
فراه	پودر سفید (کریستال) - ۴۰%	۳,۱۷۳	۳,۱۹۵	۳,۶۵۱	۳,۹۸۳	۵,۱۲۲	۶,۱۶۱	۸,۶۹۲	۹,۱۲۱	۸,۶۹۰	۸,۸۹۳	۶,۴۶۴	۵,۹۳۶	۵,۸۴۸	-۱%
فراه	مورفین	۲,۳۵۰	۲,۳۷۶	۳,۱۰۴	۳,۳۱۹	۴,۴۲۹	۵,۴۲۷	۶,۰۸۴	۷,۰۱۶	۶,۳۰۱	۶,۴۰۳	۶,۳۲۴	۵,۲۲۹	۵,۱۳۵	-۲%
نیمروز	پودر سفید (کریستال) - ۶۰%	۲,۴۰۹	۲,۷۵۱	۲,۷۷۵	۳,۰۲۰	۳,۲۱۱	۳,۸۱۴	۴,۴۱۸	۴,۴۲۰	۴,۰۹۹	۵,۳۵۷	۵,۳۵۴	۷,۰۴۰	۷,۱۶۲	+۲%
نیمروز	پودر سفید (کریستال) - ۴۰%	۱,۹۹۸	۲,۲۸۲	۲,۲۱۵	۲,۶۸۹	۲,۸۶۰	۳,۲۲۷	۳,۵۴۹	۳,۵۰۸	۳,۴۶۲	۴,۵۲۴	۴,۵۲۱	۵,۰۷۳	۵,۳۲۱	+۵%
نیمروز	بیتارین پودر	۳,۶۴۳	۳,۸۰۴	۳,۷۷۳	۳,۸۴۰	۴,۰۸۳	۵,۱۳۴	۵,۷۹۵	۶,۳۱۴	۶,۳۱۴	۶,۱۹۰	-	-	-	-
نیمروز	مورفین	۳,۹۹۶	-	-	-	-	-	-	-	-	-	-	-	-	-

جدول ۹: قیمت فی کیلوگرام انواع مختلف هیروئین و قیمت مورفین به سایر واحد های پولی غیر از دلار امریکائی

ولایت	انواع هیروئین	واحد پولی محلی	قیمت یک کیلو گرام انواع مختلف هیروئین به واحد پولی محلی		تغییر به %
			می 2024	جون 2024	
بدخشان	بن(100)	افغانی	825,000	810,000	-2%
بدخشان	پودر سفید( کرستال) - 60%	افغانی	753,750	702,500	-7%
تخار	بن(100)	افغانی	855,000	750,000	-12%
تخار	پودر سفید( کرستال) - 60%	افغانی	750,000	680,000	-9%
تخار	پودر سفید( کرستال) - 40%	افغانی	622,500	610,000	-2%
کندهار	پودر سفید( کرستال) - 60%	افغانی	728,000	675,000	-7%
ننگرهار	پودر سفید (بن)	روپه پاکستانی	2,380,000	2,398,000	+0.8%
ننگرهار	بهترین پودر	روپه پاکستانی	2,058,000	2,075,000	+1%
ننگرهار	چره # 1	روپه پاکستانی	402,000	403,200	+0.3%
ننگرهار	چره # 2	روپه پاکستانی	195,000	207,000	+6%
ننگرهار	خطه # 1	روپه پاکستانی	112,000	122,000	+9%
ننگرهار	خطه # 2	روپه پاکستانی	85,000	95,000	+12%
فاریاب	پودر سفید (بن) با کیفیت بالا - 60%	افغانی	508,842	420,000	-17%
فاریاب	پودر سفید (بن) با کیفیت پائین - 40%	افغانی	380,000	370,000	-3%
بلخ	پودر سفید (بن) با کیفیت بالا - 60%	افغانی	480,000	480,000	0%
بلخ	پودر سفید (بن) با کیفیت پائین - 40%	افغانی	400,000	380,000	-5%
بلخ	بهترین پودر - 20%	افغانی	220,000	200,000	-9%
هلمند	پودر سفید (بن) با کیفیت بالا	روپه پاکستانی	1,550,000	1,600,000	+3%
هلمند	پودر سفید (بن) با کیفیت پائین	روپه پاکستانی	1,500,000	1,540,000	+3%
هلمند	پودر سفید( کرستال) - 60%	روپه پاکستانی	2,050,000	2,300,000	+12%
هلمند	پودر سفید( کرستال) - 40%	روپه پاکستانی	2,100,000	2,220,000	+6%
هلمند	مورفین	روپه پاکستانی	-	-	-
کندهار	پودر سفید (بن) با کیفیت بالا	روپه پاکستانی	1,550,000	1,600,000	+3%
کندهار	پودر سفید (بن) با کیفیت پائین	روپه پاکستانی	1,500,000	1,540,000	+3%
کندهار	پودر سفید( کرستال) - 60%	روپه پاکستانی	2,050,000	2,300,000	+12%
کندهار	پودر سفید( کرستال) - 40%	روپه پاکستانی	2,100,000	2,220,000	+6%
کندهار	مورفین	روپه پاکستانی	-	-	-
بادغیس	پودر سفید( کرستال) - 40%	افغانی	280,000	285,000	+2%
هرات	پودر سفید( کرستال) - 60%	افغانی	515,000	500,000	-3%
هرات	پودر سفید( کرستال) - 40%	افغانی	380,000	365,000	-4%
هرات	بهترین پودر	افغانی	-	-	-
هرات	مورفین	افغانی	-	-	-
فراه	پودر سفید( کرستال) - 60%	افغانی	500,000	490,000	-2%
فراه	پودر سفید( کرستال) - 40%	افغانی	420,000	410,000	-+2%
فراه	مورفین	افغانی	370,000	360,000	-3%
نیمروز	پودر سفید( کرستال) - 60%	افغانی	498,099	502,145	1%
نیمروز	پودر سفید( کرستال) - 40%	افغانی	358,924	373,022	4%
نیمروز	بهترین پودر	افغانی	-	-	-
نیمروز	مورفین	افغانی	-	-	-

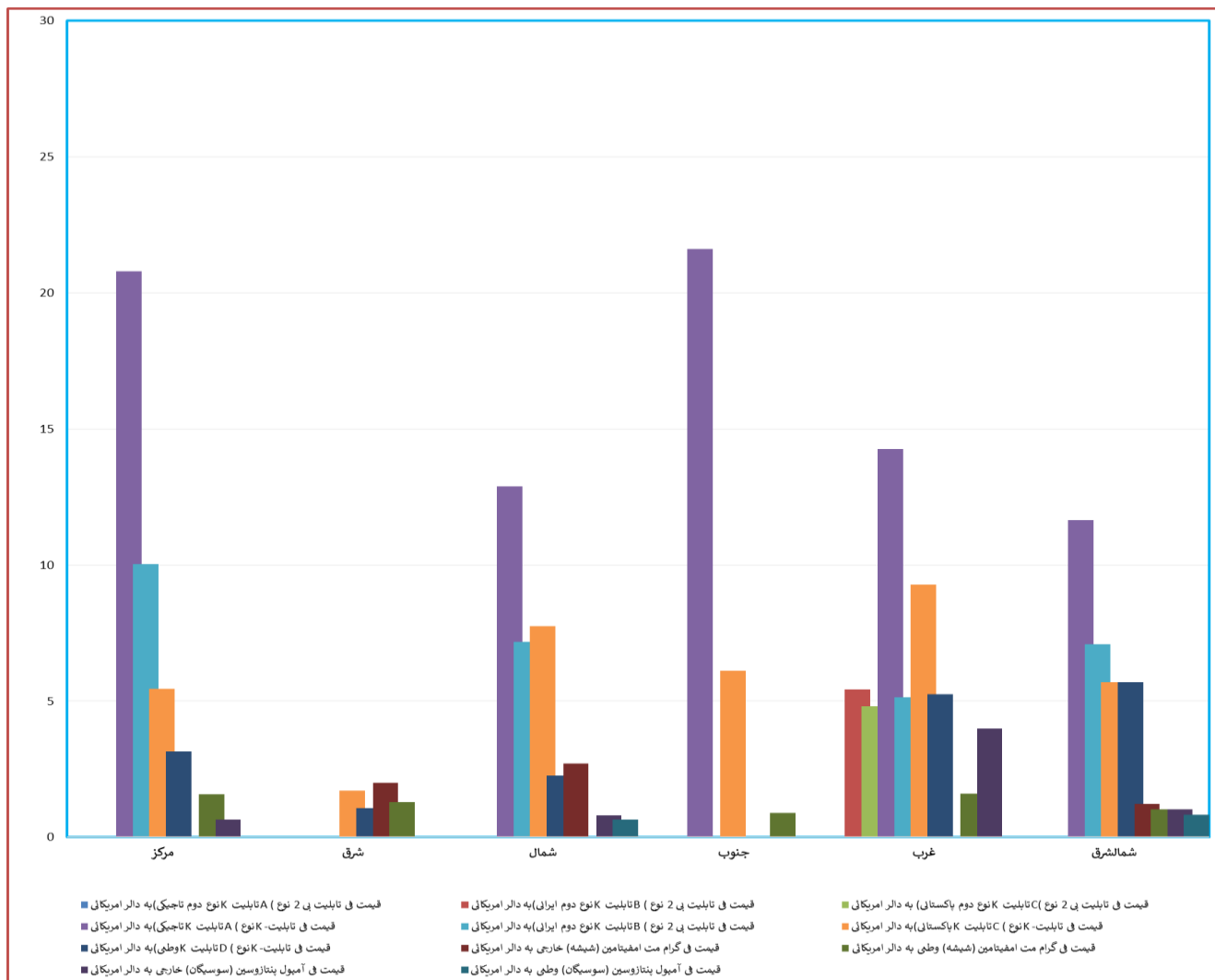
## ۵. مواد مخدر صنعتی

مواد مخدر صنعتی یک ماده کیمیاوی خطرناک است و اثر شدید بر صحت دارد و بعد از مدت طولانی مصرف کننده را معتاد می سازد و به طور بالقوه زندگی را تهدید می کند. مصرف کنندگان اصلی مواد مخدر صنعتی در افغانستان جوانان هستند؛ بخاطریکه تولیدات آنها ارزان و برای جوانان در همه جا، در فروشگاه ها، در فروشگاه های مواد مخدر و محافل آسان قابل دسترس هستند.

مواد مخدر صنعتی میتواند معتاد کننده باشد و صحت هر فرد را در زندگی روزمره شدیداً تهدید کند. مت امفیتامین، تابلیت (MDMA) K و پنتازوسین (سوسیگان) در افغانستان قابل دسترس هستند که مت امفیتامین به نام های مختلف در افغانستان به فروش میرسد و شیشه نام رایج مت امفیتامین است؛ به همین نام هم آسان و هم ارزان برای جوانان قابل دسترس می باشد.



شکل ۴: قیمت انواع مواد مخدر صنعتی به دالر آمریکایی، بابت ماه جون سال ۲۰۲۴ میلادی



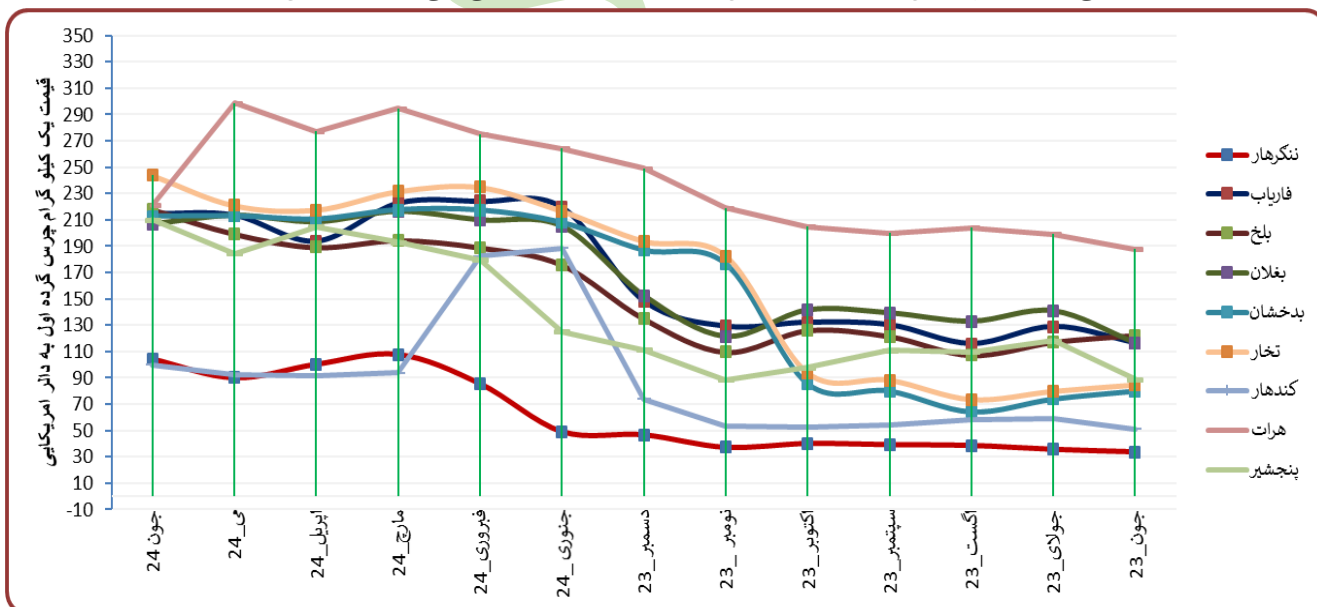
### ۶. چرس

عمدتاً سه نوع چرس (گرده ۱، ۲، و ۳) در افغانستان قابل دسترس میباشد که به ترتیب دارای کیفیت بهترین، متوسط و خوب است. چرس درجه یک (شیرک) در ولایت بدخشان بوده که به دلیل کیفیت خالص آن گران ترین قیمت را دارا میباشد. طبق معلومات بخش لابراتوار مواد مخدر معینیت مبارزه علیه مواد مخدر، چرس ولایت پنجشیر نیز دارای کیفیت بلند می باشد. پیش از این چرس درجه یک (پتنوسی) از ولایت بلخ به دلیل کیفیت بلند قیمت ترین و مشهور ترین بود؛ اما بخاطر اینکه آنرا با چرس دارای کیفیت پایین ترکیب میکنند، ارزش و تقاضای آن کاهش یافته است.

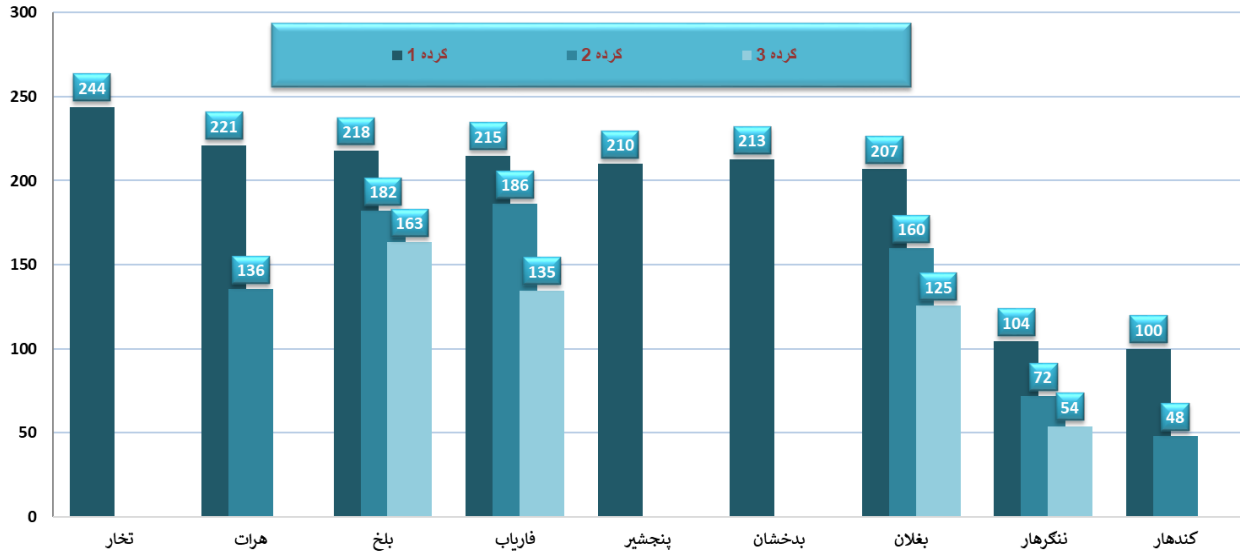
جدول ۱۱: قیمت فی کیلو گرام انواع مختلف چرس در افغانستان، به دلار امریکائی طی ماه های جون ۲۰۲۳ - جون ۲۰۲۴

ولایت	انواع گرده های چرس	انواع گرده ها	جون 23	جولای 23	اگست 23	سپتمبر 23	اکتوبر 23	نومبر 23	دسمبر 23	جنوری 24	فبروری 24	مارچ 24	اپریل 24	مئی 24	جون 24	تغییرات نرخ (م - جون) %
ننگرهار	گرده ۱	گرده ۱- (شیرک)	39	40	37	41	47	49	86	108	100	90	94	101	104	+3%
ننگرهار	گرده ۲	گرده ۲- (شیرک)	34	36	33	36	39	42	64	79	72	65	68	69	72	+5%
ننگرهار	گرده ۳	گرده ۳- (شیرک)	19	21	19	21	25	28	43	57	54	50	52	56	54	-4%
فاریاب	گرده ۱- (شیرک)	گرده ۱- (شیرک)	130	132	129	124	148	220	224	223	194	214	239	252	215	-15%
فاریاب	گرده ۲- (مورچه جوشی)	گرده ۲- (مورچه جوشی)	106	111	103	103	121	176	188	195	166	185	204	208	186	-11%
فاریاب	گرده ۳- (خانک)	گرده ۳- (خانک)	71	77	73	64	81	147	159	167	138	143	162	150	135	-10%
بلخ	گرده ۱- (پتنوسی)	گرده ۱- (پتنوسی)	122	126	110	108	135	176	189	194	189	199	216	230	218	-5%
بلخ	گرده ۲- (مورچه جوشی)	گرده ۲- (مورچه جوشی)	94	98	85	79	94	147	145	167	154	171	190	195	182	-7%
بلخ	گرده ۳- (خانک)	گرده ۳- (خانک)	59	61	49	41	54	117	116	139	140	142	157	172	163	-5%
بغلان	گرده ۱- (خانک)	گرده ۱- (خانک)	139	141	121	121	152	205	210	216	209	213	221	223.5	207	-8%
بغلان	گرده ۲- (مورچه جوشی)	گرده ۲- (مورچه جوشی)	114	118	97	98	120	147	152	154	146	157	173	177	160	-10%
بغلان	گرده ۳- (خانک)	گرده ۳- (خانک)	85	87	73	68	90	117	116	111	111	121	132	134	125	-7%
بدخشان	گرده ۱- (شیرک)	گرده ۱- (شیرک)	80	85	176	189	187	208	217	210	217	213	218	207	213	+3%
تخار	گرده ۱- (شیرک)	گرده ۱- (شیرک)	88	94	183	195	194	217	235	232	217	221	225	238	244	+3%
کندهار	گرده ۱- (شیرک)	گرده ۱- (شیرک)	54	53	54	71	74	189	182	94	92	92	116	96	100	+4%
کندهار	گرده ۲- (شیرک)	گرده ۲- (شیرک)	27	27	30	46	48	149	143	52	49	48	52	44	48	+9%
کندهار	گرده ۳- (شیرک)	گرده ۳- (شیرک)	-	-	-	-	-	-	-	-	-	-	-	-	-	-
هرات	گرده ۱- (شیرک)	گرده ۱- (شیرک)	200	205	219	247	249	264	275	295	277	299	302	233	221	-5%
هرات	گرده ۲- (مورچه جوشی)	گرده ۲- (مورچه جوشی)	100	94	103	111	118	125	123	126	118	135	141	155	136	-13%
پنجشیر	گرده ۱- (پتنه)	گرده ۱- (پتنه)	111	98	89	116	111	125	180	193	205	184	217	213	210	-1%
پنجشیر	گرده ۲- (خانک)	گرده ۲- (خانک)	-	-	-	-	-	-	-	-	-	-	-	-	-	-

شکل ۵: اوسط قیمت فی کیلو گرام چرس (گرده ۱ با بهترین کیفیت) به دلار امریکائی طی ماه های جون (۲۰۲۳ - ۲۰۲۴)



شکل ۶: قیمت فی کیلو گرام انواع مختلف چرس در افغانستان به دلار امریکائی طی ماه جون ۲۰۲۴



جدول ۱۲: قیمت فی کیلو گرام انواع مختلف چرس در افغانستان به واحد های پولی محلی طی ماه های می ۲۰۲۴ - جون ۲۰۲۴

تغییرات به %	قیمت فی کیلو گرام انواع مختلف چرس به واحد پولی محلی		واحد پولی محلی	انواع گرده چرس	ولایت
	جون ۲۰۲۴	می ۲۰۲۴			
+11%	29,000	26,000	روپه پاکستانی	گرده # 1	ننگرهار
+5%	20,000	19,000	روپه پاکستانی	گرده # 2	
+3%	15,000	14,500	روپه پاکستانی	گرده # 3	
-10%	15,000	17,000	افغانی	گرده # 1 (شیرک)	فاریاب
-9%	13,000	14,500	افغانی	گرده # 2 (مورچه جوشی)	
-17%	9,400	11,500	افغانی	گرده # 3 (خاکه)	
+1%	15,200	15,400	افغانی	گرده # 1 (پطنوسی)	بلخ
-4%	12,700	13,500	افغانی	گرده # 2 (مورچه جوشی)	
+4%	11,400	11,200	افغانی	گرده # 3 (خاکه)	
-6%	14,500	15,700	افغانی	گرده # 1 (چکی)	بغلان
-8%	11,200	12,300	افغانی	گرده # 2 (مورچه جوشی)	
-5%	8,800	9,400	افغانی	گرده # 3 (خاکه)	
-5%	14,904	15,500	افغانی	گرده # 1 (شیرک)	بدخشان
-5%	17,094	16,000	افغانی	گرده # 1 (شیرک)	تخار
-14%	27,778	32,222	روپه پاکستانی	گرده # 1 (شیرک)	کندهار
-8%	13,333	14,444	روپه پاکستانی	گرده # 2	
-	-	-	روپه پاکستانی	گرده # 3	
-27%	15,500	21,500	افغانی	گرده # 1 (شیرک)	هرات
-4%	9,500	10,000	افغانی	گرده # 2 (مورچه جوشی)	
-4%	14,650	15,400	افغانی	گرده # 1 (خام)	پنجشیر
-	-	-	افغانی	گرده # 2 (پخته)	



## ۷. تخم چرس و کونار

قیمت تخم چرس و کونار از (۱۷) ولایت افغانستان جمع آوری میگردد که در جدول ذیل درج گردیده است.

جدول ۱۳: قیمت دانه های چرس و کونار به سایر واحد های پولی به غیر از دالر آمریکایی، طی ماه های می ۲۰۲۴ - جون ۲۰۲۴

ولایت	انواع دانه ها	واحد پولی محلی	قیمت فی کیلو گرام دانه چرس و دانه تریاک به واحد پولی محلی		تغییرات به %
			می ۲۰۲۴	جون ۲۰۲۴	
بدخشان	دانه تریاک (خشخاش)	افغانی	100	122	+22%
	دانه چرس (بنگانه)	افغانی	58	60	+3%
تخار	دانه تریاک (خشخاش)	افغانی	115	120	+4%
	دانه چرس (بنگانه)	افغانی	90	85	-6%
بلخ	دانه تریاک (خشخاش)	افغانی	80	70	-13%
	دانه چرس (بنگانه)	افغانی	70	65	-7%
بغلان	دانه تریاک (خشخاش)	افغانی	80	76	-5%
	دانه چرس (بنگانه)	افغانی	70	65	-7%
فاریاب	دانه تریاک (خشخاش)	افغانی	130	120	-8%
	دانه چرس (بنگانه)	افغانی	75	70	-7%
هرات	دانه تریاک (خشخاش)	افغانی	110	115	+5%
	دانه چرس (بنگانه)	افغانی	100	90	-10%
فراه	دانه تریاک (خشخاش)	افغانی	155	150	-3%
	دانه چرس (بنگانه)	افغانی	80	80	0%
هلمند	دانه تریاک (خشخاش)	افغانی	68	72	+6%
	دانه چرس (بنگانه)	افغانی	51	51	0%
کندهار	دانه تریاک (خشخاش)	افغانی	74	75	+2%
	دانه چرس (بنگانه)	افغانی	57	56	-2%
زابل	دانه تریاک (خشخاش)	افغانی	79	80	+2%
	دانه چرس (بنگانه)	افغانی	59	58	-2%
ارزگان	دانه تریاک (خشخاش)	افغانی	68	69	+2%
	دانه چرس (بنگانه)	افغانی	65	56	-15%
ننگرهار	دانه تریاک (خشخاش)	روپه پاکستانی	275	290	+5%
	دانه چرس (بنگانه)	روپه پاکستانی	155	165	+6%
کنر	دانه تریاک (خشخاش)	روپه پاکستانی	-	-	-
	دانه چرس (بنگانه)	روپه پاکستانی	-	-	-
لغمان	دانه تریاک (خشخاش)	روپه پاکستانی	180	185	+3%
	دانه چرس (بنگانه)	روپه پاکستانی	120	125	+4%
کابل	دانه تریاک (خشخاش)	افغانی	200	180	-10%
غزنی	دانه چرس (بنگانه)	افغانی	-	-	-
کاپیسا	دانه تریاک (خشخاش)	افغانی	180	190	+6%

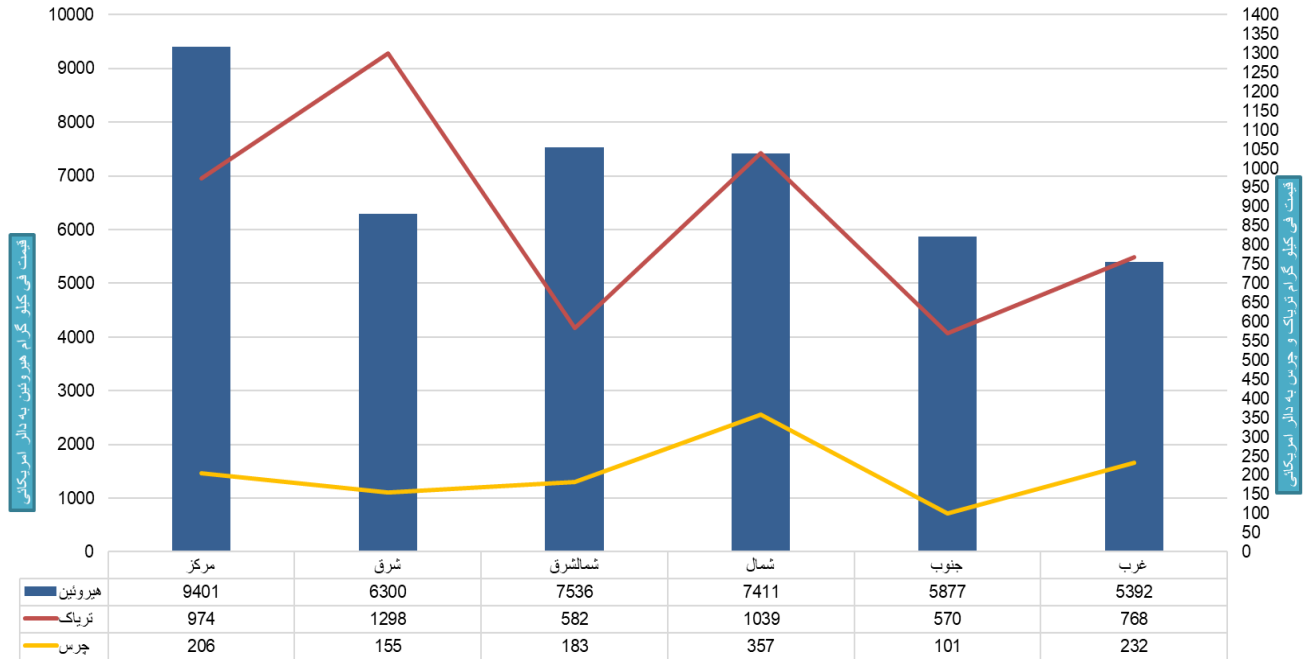
جدول ۱۴: اوسط قیمت فی کیلو گرام تخم چرس و تخم کونار در افغانستان به دالر امریکائی طی ماه های جون (۲۰۲۳ - ۲۰۲۴)

انواع تخم ها	جون_23	جولای_23	اگست_23	سپتمبر_23	اکتوبر_23	نومبر_23	دسمبر_23	جنوری_24	فبروری_24	مارچ_24	اپریل_24	می_24	جون_24	افزایش/کاهش (%)
تخم چرس (بنگانه)	0.832	0.882	0.923	0.929	0.924	0.933	1.105	1.016	0.980	1.105	1.054	0.920	0.890	-3%
تخم کونار (خشخاش)	1.272	1.314	1.336	1.442	1.417	1.603	1.978	1.669	1.659	1.679	1.553	1.468	1.488	+1%

### ۸. قیمت هیروئین، تریاک و چرس در سطح مصرف کنندگان

قیمت هیروئین، تریاک و چرس از مناطق مختلف افغانستان در سطح مصرف کنندگان جمع آوری گردیده که کیفیت مواد تولید شده نظر به مناطق مختلف از هم فرق میکند.

شکل ۷: اوسط منطوقی قیمت هیروئین، تریاک و چرس در سطح مصرف کنندگان به دلار امریکائی طی ماه جون ۲۰۲۴



جدول ۱۵: اوسط قیمت هیروئین، تریاک و چرس به سطح مصرف کنندگان در افغانستان به دلار امریکائی طی ماه های جون (۲۰۲۳ - ۲۰۲۴)

انواع مواد مخدر	اوسط قیمت فی کیلو گرام به دلار امریکائی													
	جون 23	جولای 23	اگست 23	سپتمبر 23	اکتوبر 23	نومبر 23	دسمبر 23	جنوری 24	فبروری 24	مارچ 24	اپریل 24	می 24	جون 24	تغییرات نرخ (می - جون) %
هیروئین	3,520	3,611	3,782	4,413	4,463	5,605	7,997	7,150	7,398	7,427	7,500	7,500	7,398	-1%
تریاک	355	383	413	456	496	592	1,502	850	812	867	896	885	871	-2%
چرس	145	141	136	148	165	216	264	214	214	210	226	224	217	-3%

### ۹. قیمت اسیتیک انهایدراید

جدول ۱۶: اوسط قیمت فی لیتر اسیتیک انهایدراید در افغانستان به دلار امریکائی طی ماه های جون (۲۰۲۳ - ۲۰۲۴)

انواع تیزاب ها	اوسط قیمت فی لیتر اسیتیک انهایدراید در افغانستان به دلار امریکائی طی ماه های جون (۲۰۲۳ - ۲۰۲۴)												تغییرات نرخ (می - جون) %	
	جون 23	جولای 23	اگست 23	سپتمبر 23	اکتوبر 23	نومبر 23	دسمبر 23	جنوری 24	فبروری 24	مارچ 24	اپریل 24	می 24		جون 24
اسیتیک انهایدراید - A* (جرمنی)	139	140	159	160	178	191	182	243	232	245	255	223	204	-9%
اسیتیک انهایدراید - B* (چینی)	-	-	-	-	-	-	-	-	-	-	-	-	-	-
اسیتیک انهایدراید - C* (هندي)	59	59	58	66	72	91	143	122	119	126	133	145	155	+7%
اسیتیک انهایدراید - D* (پاکستانی)	54	56	55	57	61	88	136	104	90	72	77	80.3	85	+6%
اسیتیک انهایدراید - E* (چینی)	138	143	169	168	179	182	203	203	193	199	206	204	198	-3%
اسیتیک انهایدراید - F* (ایرانی)	80	77	81	85	92	108	116	131	134	103	105	109	103	-6%

## ۱۰. قیمت اومان

اومان یکی از بوته های است که در زون های مختلف افغانستان به صورت طبیعی می روید. ازین بوته که به نام "اودرا" نیز یاد می‌گردد، در تولید مت‌امفیتامین (شیشه) استفاده می‌گردد. معینیت مبارزه علیه مواد مخدر از ماه سپتمبر سال ۲۰۲۳ م قیمت اومان را نیز شامل گزارش قیمت ماهانه مواد مخدر نموده است.

جدول ۱۷: اوسط قیمت فی کیلو گرام اومان در افغانستان به دالرامریکائی طی ماه های می ۲۰۲۴ – جون ۲۰۲۴

اوسط قیمت فی کیلو گرام "اومان" به تفکیک هر زون به دالر امریکایی			
تغییر به فیصد	جون_24	می_24	زون
-7%	0.72	0.78	شمال
-18%	0.76	0.92	شمالشرق
+4%	1.06	1.03	غرب
-5%	0.74	0.77	مرکز
-0.2%	1.05	1.05	جنوب
-4%	1.08	1.13	شرق
<b>-4.8%</b>	<b>0.868</b>	<b>0.91</b>	<b>اوسط قیمت ها به سطح افغانستان</b>

## ۱۱. محصولات مشروع

قیمت گندم، پنبه، زعفران، برنج (وارداتی) و برنج (محلی) که از هفت ولایت افغانستان جمع آوری شده است، در جدول مشاهده می گردد.

جدول ۱۸: قیمت فی کیلو گرام گندم، پنبه، زعفران، برنج وارداتی و محلی در افغانستان به واحد پولی محلی طی ماه جون ۲۰۲۴

ولایت	انواع نباتات	قیمت فی کیلو گرام به روپیه پاکستانی	قیمت فی کیلو گرام به افغانی	قیمت فی کیلو گرام به دالر امریکائی
ننګرهار	ګندم	-	23	0.3
ننګرهار	پنبه	-	108	1.5
ننګرهار	برنج وارداتی	-	114	1.6
ننګرهار	برنج تولیدات داخلی	-	48	0.7
بلخ	ګندم	-	17	0.2
بلخ	پنبه	-	90	1.3
بلخ	برنج وارداتی	-	100	1.4
بلخ	برنج تولیدات داخلی	-	55	0.8
بدخشان	ګندم	-	23	0.3
بدخشان	برنج وارداتی	-	100	1.4
بدخشان	برنج تولیدات داخلی	-	100	0.9
تخار	ګندم	-	60	0.3
تخار	برنج وارداتی	-	115	1.6
تخار	برنج تولیدات داخلی	-	62	0.9
هلمند	ګندم	-	21	0.3
هلمند	پنبه	-	126	1.8
هلمند	برنج وارداتی	-	77	1.1
کندهار	ګندم	-	22	0.3
کندهار	پنبه	-	131	1.9
کندهار	برنج وارداتی	-	76	1.1
هرات	ګندم	-	17	0.2
هرات	پنبه	-	170	2.4
هرات	زعفران	-	116000	1655
هرات	برنج وارداتی	-	85	1.2
هرات	برنج تولیدات داخلی	-	50	0.7

جدول ۱۹: اوسط قیمت فی کیلو گرام گندم، پنبه، زعفران، برنج وارداتی و داخلی در افغانستان، به دالر آمریکایی از جون (۲۰۲۳-۲۰۲۴)

انواع نباتات مشروع	جون_23	جولای_23	اگست_23	سپتمبر_23	اکتوبر_23	نومبر_23	دسمبر_23	جنوری_24	فبروری_24	مارچ_24	اپریل_24	می_24	جون_24	افزایش/کاهش (می - جون) (%)
ګندم	0.33	0.36	0.36	0.40	0.41	0.41	0.40	0.43	0.46	0.38	0.33	0.31	0.29	-8%
پنبه	2.14	1.97	2.07	2.13	2.07	1.90	1.93	1.88	1.88	1.94	1.84	1.77	1.79	+1%
زعفران	846	852	911	969	1100	1014	982	1108	1736	1714	1714	1668	1655	-1%
برنج وارداتی	1.37	1.42	1.42	1.51	1.50	1.56	1.51	1.64	1.53	1.55	1.46	1.42	1.36	-4%
برنج تولید محلی	0.80	0.81	0.81	0.84	0.82	0.88	0.95	0.98	1.10	0.96	0.87	0.85	0.79	-8%

## ۱۲. عوامل عمومی افزایش قیمت انواع مواد مخدر:

- تطبیق فرمان امیر المؤمنین حفظه الله در مورد منع کشت کوکنار و چرس، تولید، استفاده و قاچاق مواد مخدر؛
- منظوری و نشر متحد المال شماره (۱۳) و (۳۲) ماده بی در مورد تعیین جزاهای مشخص برای انواع فعالیت مواد مخدر؛
- تخریب کشت کوکنار و چرس و فابریکه های پروسس مواد مخدر؛
- اراده قاطع مسئولین امارت اسلامی افغانستان در رابطه به جلوگیری از کشت کوکنار و چرس و تخریب مزارع آن؛
- ایجاد اختلال در نظم مارکیت های ذخیره مواد مخدر و کاهش ذخایر آن؛
- موجودیت تقاضای محلی، منطقوی و بین المللی برای مصرف مواد مخدر؛
- و تحت پیگرد قرار گرفتن قاچاقبران مواد مخدر.

## ۱۳. دلایل افزایش/کاهش قیمت ها در ماه جاری به تفکیک هر بخش

### بخش اول تریاک:

تغییرات قیمت تریاک به سطح افغانستان: اوسط قیمت تریاک خشک به سطح افغانستان در مقایسه به ماه قبلی ( ۱٪ ) و اوسط قیمت تریاک تازه به سطح مزرعه و تاجران به ترتیب ( ۴٪ و ۶٪ ) کاهش یافته است. عمده ترین دلیل کاهش قیمت ها فصل برداشت حاصل کوکنار ( تریاک ) می باشد.

### تغییرات قیمت تریاک به سطح زون ها:

#### دلایل تغییرات قیمت تریاک:

**در زون غرب** قیمت تریاک نسبت به یک ماه قبل به دو دلیل کاهش یافته است؛ فرا رسیدن فصل برداشت حاصل کوکنار و نا خالص بودن تریاک خصوصاً در ولایت نیمروز. افزایش اندک در این زون در جدول (۳) به نسبت کاهش قیمت دالر امریکایی در مقابل پول افغانی می باشد.

**در زون شمالشرق** در این زون قیمت تریاک به نسبت فرا رسیدن فصل برداشت حاصلات کوکنار در مقایسه به ماه قبل کاهش نموده است.

**در زون شرق** قیمت تریاک نسبت به ماه گذشته ۱٪ افزایش یافته است که دلیل آن کاهش عرضه تریاک می باشد.

**در زون شمال** قیمت تریاک نسبت به ماه گذشته کاهش یافته است که دلیل آن فرا رسیدن فصل برداشت حاصل تریاک می باشد.

**در زون مرکز** قیمت تریاک نسبت به یکماه قبل کاهش یافته است که دلیل آن کاهش قیمت تریاک در سایر زون ها به خاطر فراه رسیدن فصل جمع آوری حاصلات کوکنار می باشد.

**در زون جنوب** قیمت تریاک نسبت به ماه گذشته افزایش نموده است که یگانه دلیل آن می تواند تغییرات در عرضه و تقاضا در کشور پاکستان باشد.

**بخش دوم هیروئین:** چون هیروئین از تریاک ساخته می شود بنا بر این کاهش اوسط کلی قیمت تریاک به سطح افغانستان سبب کاهش در قیمت هیروئین گردیده است؛ اما قرار معلومات ساحوی یک نوع مواد بنام "دوای هیروئین" با هیروئین مخلوط میگردد که این عامل دوم کاهش قیمت هیروئین نسبت به ماه قبل می باشد.

**بخش سوم چرس:** یکی از دلایل کاهش قیمت چرس در بسیاری از زون های کشور، می تواند کم شدن بیشتر از متقاضیان آن ( معتادین مواد مخدر) از سطح شهر ها باشند زیرا که بیشترین استفاده کنندگان مواد مخدر از چرس استفاده می نمایند. دلیل دیگر می تواند جلوگیری از خرید و فروش آن توسط نیرو های مبارزه علیه مواد مخدر باشد.

**بخش چهارم مواد مخدر صنعتی:** چنانچه مواد مخدر صنعتی بیشتر مورد استفاده معتادین مواد مخدر قرار می گیرد؛ بنا بر این کاهش در قیمت های آن به اثر جمع آوری معتادین مواد مخدر به وجود آمده است، زیرا متقاضیان اصلی از سطح شهر ها کم شده اند. افزایش در قیمت های بعضی از مواد مخدر صنعتی مانند تابلیت K تاجیکی، بر کم شدن این مواد به اثر جلوگیری از ورود و خرید و فروش آن دلالت دارد.

## ۱۴. یادداشت ها، چالش ها و پیشنهادات

مبني:

اساس و مبني اين گزارش تحليلي، ارقام قيمت ماهانه مواد مخدر از ولايت هاي است که عملاً در آن کشت کوکنار و چرس و همچنان کشت زعفران صورت می گیرد. بر علاوه زعفران قيمت گندم، پنبه، زعفران، برنج وارداتي و برنج داخلي نیز شامل اين گزارش می باشد در اواخر قيمت گیاه "اومان" که در انگلیسی به اسم Ephedra یاد می شود و از آن در تولید شیشه استفاده می شود نیز شامل اين گزارش گردیده است.

شرح موضوع:

- به همه معلوم است که در کشور ما در طول سالهای متمادی کشت و تولید کوکنار و چرس و استفاده از انواع مواد مخدر به گونه چشمگیری وجود داشت و در حدود ۴ میلیون هموطنان ما که شامل جوانان، اطفال، مرد و زن میگردیدند، به انواع مواد مخدر معتاد گردیده بودند.
- خوشبختانه بعد از صدور فرمان رهبری امارت اسلامی افغانستان معینیت مبارزه علیه مواد مخدر تصمیم قاطعانه در مورد مبارزه با ابعاد مختلف مواد مخدر از قبیل کشت کوکنار و چرس، تولید، قاچاق و استفاده مواد مخدر اتخاذ نموده است. که در نتیجه سطح کشت کوکنار و چرس در ولايت هاي افغانستان به گونه چشمگیری کاهش نموده است. در سال جاری تخریب مزارع کوکنار و چرس به صورت جدی در افغانستان جریان دارد که در این زمینه پولیس مبارزه علیه مواد مخدر دست آورد های قابل تحسین داشته است. ریاست سروی و تحلیل مواد مخدر سروی های مختلف را غرض بدست آوردن ارقام کشت و تولید کوکنار و چرس، قاچاق مواد مخدر وسایر سروی ها عندالموقع انجام می دهد.
- یکی از سروی های که در مدت ۲۱ سال متواتر انجام یافته است سروی نظارت از قیمت انواع مواد مخدر می باشد که گزارش تحلیلی این سروی به صورت ماهوار به سطح کشور ترتیب و نتایج آن رسماً به مقامات ذیصلاح ارائه میگردد.
- طبیعی است که بعد از صدور فرمان مقام عالی رهبر امارت اسلامی افغانستان در خصوص مبارزه همه جانبه با مواد مخدر، کشت و تولید کوکنار و چرس به سطح افغانستان کاهش قابل ملاحظه نموده است.
- از جانب دیگر کاهش تولید به نوبه خود سبب کاهش عرضه تریاک و چرس گردیده است. تیوری های اقتصادی بیانگر این مطلب است که کاهش عرضه یک محصول در صورتیکه تقاضا به آن ثابت باشد، سبب افزایش سر سام آور قیمت همان محصول میگردد. از همین جا است که ما شاهد افزایش قیمت تریاک، چرس و انواع مواد مخدر صنعتی (تابلیت k، شیشه و سوسیگان) بعد از صدور فرمان مقام عالی رهبری امارت اسلامی افغانستان هستیم. افزایش قیمت ها تا زمانی وجود خواهد داشت که کشت و تولید کوکنار و چرس در افغانستان رو به کاهش باشد؛ در غیر آن معادله فعلی تغییر خواهد کرد.

چالش ها و مشکلات:

پیشنهادات:

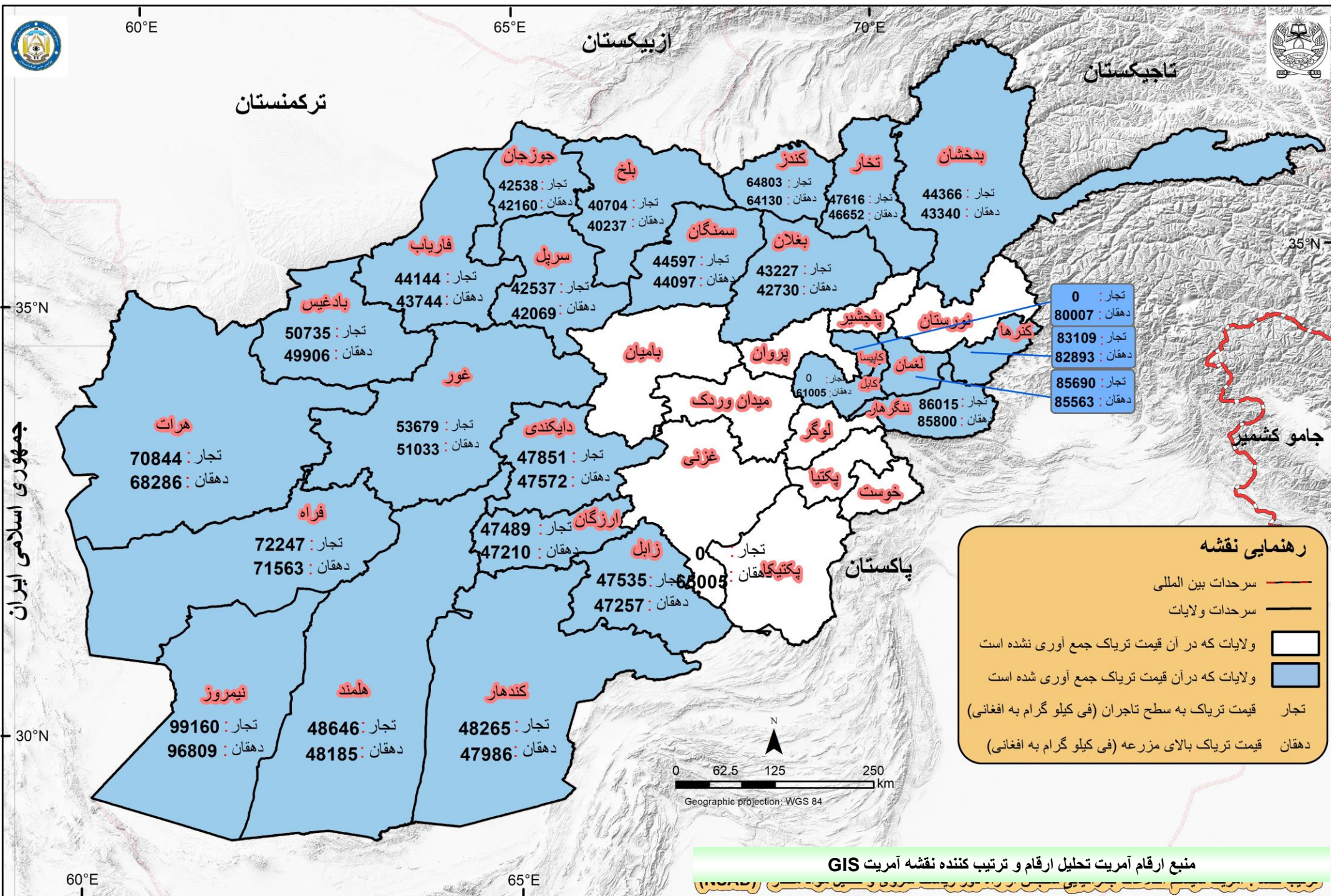
## ۱۵. میتودولوژی / روش انجام کار

- ❖ قیمت ها در هفته آخر هر ماه از حدود بیست کشاورز و به تعداد مساوی از تاجران توسط هماهنگ کنندگان ریاست سروی وتحلیل مواد مخدر جمع آوری میگردد.
- ❖ قیمت تریاک از مجموع ۳۴ ولایت از ۲۵ ولایت آن جمع آوری میگردد مانند بدخشان، بغلان، بادغیس، بلخ، فراه، فاریاب، غور، هلمند، هرات، کندهار، کنر، کندز، لغمان، ننگرهار، نیمروز، ارزگان، دایکندی، تخار، سرپل، سمنگان، جوزجان و زابل، کابل، غزنی، و کاپیسا. قیمت تریاک خشک و تازه از دهاقین در سطح مزارع و از تاجران جمع آوری میگردد.
- ❖ قیمت انواع مختلف هیروئین و مورفین از دوازده ولایت افغانستان که شامل ولایت های بدخشان، تخار، کندز، بلخ، فاریاب، بادغیس، هلمند، کندهار، ننگرهار، هرات، نیمروز و فراه می شود، جمع آوری میگردد. قیمت چرس از هشت ولایت افغانستان جمع آوری شده است مانند بدخشان، بلخ، فاریاب، هرات، ننگرهار، کندهار، تخار و پنجشیر. چرس گرده # ۱ (پطنوسی) در ولایت بلخ یک گرده جدید در ماه جنوری ۲۰۲۱ گزارش شده است.
- ❖ قیمت تعدادی از نباتات مشروع مانند گندم، زعفران، پنبه، برنج وارداتی و محلی همچنان از هفت ولایت افغانستان جمع آوری شده است که شامل این گزارش می باشد.
- ❖ قیمت تخم های کوکنار، تخم چرس و همچنان قیمت انواع استیک انهایدراید در این گزارش شامل هستند.
- ❖ همچنان قیمت های مواد مخدر با در نظر داشت واحد پولی محلی به منظور تجزیه وتحلیل دقیق تهیه گردیده با آنکه اوسط قیمت های محلی به دالر نیز محاسبه گردیده است، در سطح محلی اوسط قیمت ها انعکاس دهنده واحد پولی محلی است بجز زون غرب که قیمت ها به دو واحد پولی جداگانه (پول افغانی و تومان ایرانی) گزارش شده است.
- ❖ قیمت ها به واحد پول های مختلف از مناطق مختلف گزارش شده است. قیمت ها در منطقه شرقی (کنر، لغمان و ننگرهار) و زون جنوب (کندهار، هلمند، ارزگان و زابل) به کلدان پاکستانی گزارش شده است. قیمت ها در زون شمال (بلخ، بغلان، فاریاب، سرپل، سمنگان و جوزجان) و شمال شرق (بدخشان، کندز، تخار) به واحد پولی افغانی گزارش شده است. با آنکه قیمت ها در زون غرب کشور (هرات، نیمروز، فراه، بادغیس و غور) به دو کتگوری متفاوت افغانی و تومان ایرانی گزارش شده است با آنهم تبدیل قیمت هابه دالر امریکائی با استفاده از تبدیلی اویندا. کام (oanda.com) در زمان نظارت صورت گرفته است.
- ❖ قیمت مواد مخدر صنعتی ( فی گرام مت امفیتامین (شیشه) ، فی امپول سوسیگان (پنتازوسین)، فی تابلت، تابلت K در شش زون به دالر امریکایی گزارش شده است که شامل ولایت های (کابل، ننگرهار، لغمان، کنر، فاریاب، جوزجان، سرپل، بلخ، سمنگان، بغلان، هلمند، کندهار، زابل، بادغیس، هرات، غور، فراه، نیمروز، بدخشان، تخار، و کندز) می باشد. مت امفیتامین به نام های مختلف در افغانستان به فروش می رسد که شیشه نام شناخته شده برای مت امفیتامین است.
- ❖ در ماه سپتمبر سال ۲۰۲۳ قیمت بوته اومان (اِدر) نیز شامل گزارش سروی قیمت ماهانه مواد مخدر گردیده است.

## جدول ۲۰: تعداد مشاهدات قیمت تریاک خشک و تازه

تعداد ولایات که از آن قیمت ها جمع آوری گردیده است	تعداد مشاهدات و نظارت		انواع تریاک
	از قیمت در سطح تاجران	از قیمت بالای مزرعه	
۲۵	۱۷۱ مشاهده	۱۷۴ مشاهده	تریاک خشک
۲۲	۱۲۰ مشاهده	۱۲۳ مشاهده	تریاک تازه

# نقشه قیمت تریاک در افغانستان از بابت ماه جون 2024 ، به پول افغانی



جمهوری اسلامی ایران

منبع ارقام آمريت تحليل ارقام و ترتيب كننده نقشه آمريت GIS





امارت اسلامی افغانستان  
وزارت امور داخله  
معینیت مبارزه علیه مواد مخدر  
معاونیت ملکی مبارزه علیه مواد مخدر  
ریاست سروی و تحلیل مواد مخدر



**NSAD**

