



امارت اسلامی افغانستان  
وزارت امور داخله  
معینیت مبارزه علیه مواد مخدر  
معاونیت ملکی مبارزه علیه مواد مخدر  
ریاست سروی و تحلیل مواد مخدر



## گزارش ماهانه نظارت از قیمت مواد مخدر در افغانستان



ثور ۱۴۰۳ ( اپریل ۲۰۲۴ )



الحمد لله رب العالمين والصلاة والسلام على سيد المرسلين وعلى اله واصحابه اجمعين

MS.A

## فهرست مطالب

۱	یافته‌های کلیدی.....
۱.۱	رند قیمت موادمخدر.....
۲	مقدمه.....
۳	تریاک.....
۳	۱.۳ تریاک خشک.....
۳	۱.۱.۳ قیمت تریاک خشک بالای مزرعه.....
۴	۲.۱،۳ قیمت در سطح تاجران.....
۵	۲.۳ تریاک خشک (کیفیت چاینکی).....
۵	۱.۲،۳ قیمت بالای مزرعه.....
۵	۲.۲،۳ قیمت در سطح تاجران.....
۶	۳.۳ تریاک تازه.....
۷	۴ هیروئین.....
۸	۵ موادمخدر صنعتی.....
۱۱	۶ چرس.....
۱۳	۷ تخم چرس و کوکنار.....
۱۴	۸ قیمت هیروئین، تریاک و چرس در سطح مصرف کنندگان.....
۱۴	۹ قیمت اسپتیک انهایدراید.....
۱۵	۱۰ قیمت اومان.....
۱۶	۱۱ محصولات مشروع.....
۱۷	۱۲ یاد داشت ها، چالش ها و پیشنهادات.....
۱۸	۱۳ دلایل افزایش/کاهش قیمت ها در ماه جاری.....
۱۹	۱۴ میتودولوژی/ روش انجام گزارش.....

## فهرست جدول ها

- جدول ۱: خلاصه قیمت مواد مخدر.....
- جدول ۲: اوسط قیمت منطقوی فی کیلوگرام تریاک خشک بالای مزرعه به دالرامریکائی از مارچ ۲۰۲۴ - اپریل ۲۰۲۴.....
- جدول ۳: اوسط قیمت منطقوی فی کیلوگرام تریاک خشک در سطح تاجران به دالرامریکائی از مارچ ۲۰۲۴ - اپریل ۲۰۲۴.....
- جدول ۴: اوسط قیمت فی کیلوگرام تریاک خشک بالای مزرعه با کیفیت چاینکی به دالر امریکائی.....
- جدول ۵: اوسط قیمت فی کیلوگرام تریاک خشک با کیفیت چاینکی در سطح تاجران به دالر امریکائی.....
- جدول ۶: اوسط منطقوی قیمت تریاک خشک بالای مزرعه و در سطح تاجران به سایر واحد های پولی بغیر از دالرامریکائی.....
- جدول ۷: اوسط منطقوی قیمت تریاک تازه بالای مزرعه و در سطح تاجران به سایر واحد های پولی بغیر از دالرامریکائی.....
- جدول ۸: قیمت فی کیلوگرام انواع مختلف هیروئین در افغانستان به دالر آمریکایی از اپریل ۲۰۲۳ - اپریل ۲۰۲۴.....
- جدول ۹: قیمت فی کیلوگرام انواع مختلف هیروئین به سایر واحد های پولی غیر از دالرامریکائی.....
- جدول ۱۰: قیمت فی واحد انواع مواد مخدر صنعتی به دالر آمریکایی.....
- جدول ۱۱: قیمت فی کیلوگرام انواع مختلف چرس در افغانستان به دالرامریکائی طی ماه های اپریل (۲۰۲۳ - ۲۰۲۴).....
- جدول ۱۲: قیمت فی کیلوگرام انواع مختلف چرس در افغانستان به واحد های پولی محلی طی ماه مارچ ۲۰۲۴ - اپریل ۲۰۲۴.....
- جدول ۱۳: قیمت دانه های چرس و کوکنار به سایر واحد های پولی به غیر از دالر آمریکایی، طی ماه مارچ ۲۰۲۴ - اپریل ۲۰۲۴.....
- جدول ۱۴: قیمت فی کیلوگرام تخم چرس و کوکنار در افغانستان به دالر امریکائی طی ماه اپریل ۲۰۲۳ - اپریل ۲۰۲۴.....
- جدول ۱۵: اوسط قیمت هیروئین، تریاک و چرس به سطح مصرف کنندگان به دالر امریکائی طی ماه های مارچ ۲۰۲۴ - اپریل ۲۰۲۴.....
- جدول ۱۶: اوسط قیمت فی لیتر استیک انهایدراید در افغانستان به دالرامریکائی طی ماه های اپریل ۲۰۲۳ - اپریل ۲۰۲۴.....
- جدول ۱۷: اوسط قیمت فی کیلوگرام اومان در افغانستان به دالرامریکائی طی ماه های مارچ ۲۰۲۴ - اپریل ۲۰۲۴.....
- جدول ۱۸: قیمت گندم، پنبه، زعفران، برنج وارداتی و محلی در افغانستان به واحد پولی محلی طی ماه اپریل ۲۰۲۴.....
- جدول ۱۹: اوسط قیمت گندم، پنبه، زعفران، برنج وارداتی و داخلی در افغانستان، به دالر آمریکایی (۲۰۲۳ - ۲۰۲۴).....
- جدول ۲۰: تعداد مشاهدات قیمت تریاک خشک و تازه.....

## فهرست شکل ها

- شکل ۱: اوسط قیمت منطقوی و محلی تریاک خشک در بالای مزرعه از ( جون ۲۰۰۴ - اپریل ۲۰۲۴ ).....
- شکل ۲: اوسط قیمت منطقوی فی کیلوگرام تریاک خشک در سطح تاجران به دالرامریکی از اپریل ( ۲۰۲۳ - ۲۰۲۴ ).....
- شکل ۳: اوسط قیمت محلی فی کیلوگرام تریاک تازه بالای مزرعه و در سطح تاجران به دالر امریکائی از (جون ۲۰۰۵ - اپریل ۲۰۲۴).....
- شکل ۴: قیمت انواع مواد مخدر صنعتی به دالر آمریکایی، بابت ماه اپریل سال ۲۰۲۴.....
- شکل ۵: اوسط قیمت فی کیلوگرام چرس (گرده ۱ بهترین کیفیت) به دالر امریکائی طی ماه های اپریل (۲۰۲۳ - ۲۰۲۴).....
- شکل ۶: قیمت فی کیلوگرام انواع مختلف چرس در افغانستان به دالرامریکائی طی ماه اپریل ۲۰۲۴.....
- شکل ۷: اوسط منطقوی قیمت هیروئین، تریاک و چرس در سطح مصرف کنندگان به دالرامریکائی طی ماه اپریل ۲۰۲۴.....

## ۱. یافته‌های کلیدی

## ۱.۱ روند قیمت مواد مخدر

## جدول ۱: خلاصه قیمت مواد مخدر

انواع مواد مخدر	ماهانه			سالانه	
	تغییر به فیصدی	اپریل ۲۰۲۴	اپریل ۲۰۲۳	تغییر به فیصدی	اپریل ۲۰۲۴
قیمت فی کیلوگرام تریاک خشک بالای مزرعه به دلار امریکائی	+2%	837	315	+166%	837
قیمت فی کیلوگرام تریاک خشک در سطح تاجران به دلار امریکائی	+2%	851	333	+155%	851
قیمت فی کیلوگرام تریاک تازه بالای مزرعه به دلار امریکائی	+3%	570	195	+193%	570
قیمت فی کیلوگرام تریاک تازه در سطح تاجران به دلار امریکائی	+2%	579	201	+188%	579
قیمت فی کیلوگرام هیروئین بتن (100) به دلار امریکائی	-	-	-	-	11000
قیمت فی کیلوگرام هیروئین (کرسنال) - 60% به دلار امریکائی	+2%	7768	3564	+118%	7768
قیمت فی کیلوگرام هیروئین (کرسنال) - 40% به دلار امریکائی	-3%	6166	2788	+121%	6166
قیمت فی کیلوگرام مورفین به دلار امریکائی	-1%	6324	2577	+145%	6324
قیمت فی کیلوگرام چرس (گرده # 1) به دلار امریکائی	+7%	205	106	+94%	205
قیمت فی کیلوگرام چرس (گرده # 2) به دلار امریکائی	+9%	138	77	+78%	138
قیمت فی کیلوگرام چرس (گرده # 3) به دلار امریکائی	+10%	126	56	+126%	126
قیمت فی گرام شیشه (خارجی) به دلار امریکائی	0%	2.14	0.86	+149%	2.14
قیمت فی گرام شیشه (وطنی) به دلار امریکائی	+3%	1.40	1.5	-5%	1.40
قیمت فی امپول سوسینگان (خارجی) به دلار امریکائی	0%	1.39	0.95	+46%	1.39
قیمت فی امپول سوسینگان (وطنی) به دلار امریکائی	0%	0.79	0.61	+31%	0.79
قیمت فی تابلیت K تاجیکی به دلار امریکائی	+3%	15.5	14.3	+9%	15.5
قیمت فی تابلیت K ایرانی به دلار امریکائی	-11%	8.9	7.2	+24%	8.9
قیمت فی تابلیت K پاکستانی به دلار امریکائی	+1%	7	6.9	-1%	7
قیمت فی تابلیت K وطنی به دلار امریکائی	+3%	3.49	3.2	+8%	3.49

## ۲. مقدمه

نظارت از قیمت مواد مخدر در افغانستان به طور ماهوار توسط معینیت مبارزه علیه مواد مخدر وزارت امور داخله امارت اسلامی افغانستان صورت می گیرد، نظارت و جمع آوری قیمت مواد مخدر از سال ۱۳۷۳ بدینسو از تعداد ولایات انتخاب شده بدست می آید، قیمت تریاک از (۲۴) ولایت در ماه جاری جمع آوری گردیده است. معلومات جمع آوری شده بیانگر جزئیات و تصویر قیمت مواد مخدر در سطح ولایت های افغانستان میباشد.

قیمت مواد مخدر در رابطه به تشخیص اقتصاد تریاک افغانستان که سالانه در گزارشات سروی مواد مخدر منتشر میگردد به ما کمک مینماید تا از درآمد اقتصادی تریاک افغانستان آگاهی حاصل نمائیم. نظارت از قیمت عمدتاً شامل انواع مواد مخدر، محصولات مشروع و پریکرسرها (مواد پیش ساز) کیمیاوی میگردد؛ اما بر اساس تلاش های جدید، جمع آوری قیمت مواد مخدر ترکیبی ( صنعتی) مانند مت امفیتامین خارجی و داخلی (شیشه خارجی و شیشه وطنی)، پنتازوسین خارجی و داخلی ( سوسیگان خارجی و سوسیگان وطنی)، تابلیت K نوع ( تاجکی، ایرانی، پاکستانی و وطنی) نیز شامل این پروسه گردید.

از ماه سپتمبر سال ۲۰۲۳ قیمت گیاه اومان که در تولید شیشه به کار برده می شود نیز شامل این گزارش گردیده است.

## ۳. تریاک

## ۱.۳. تریاک خشک

## ۱.۱.۳. قیمت تریاک خشک بالای مزرعه

اوسط قیمت محلی و منطقوی تریاک خشک بالای مزرعه در افغانستان الی ختم ماه اپریل سال ۲۰۲۴ فی کیلوگرام ۸۳۷ دالر امریکائی محاسبه گردیده است که ۲٪ افزایش قیمت تریاک خشک را در مقایسه به قیمت ماه مارچ سال ۲۰۲۴ که فی کیلوگرام به ۸۱۸ دالر امریکائی تخمین گردیده بود، نشان میدهد.

اوسط قیمت تریاک خشک بالای مزرعه در ماه اپریل سال ۲۰۲۴ به مقایسه قیمت ماه اپریل سال ۲۰۲۳ که فی کیلوگرام ۳۱۵ دالر امریکائی محاسبه گردیده بود، ۱۶۶٪ افزایش یافته است.

شکل ۱: اوسط قیمت منطقوی و محلی تریاک خشک در بالای مزرعه از (جون ۲۰۰۴ - اپریل ۲۰۲۴)



جدول ۲: اوسط قیمت منطقوی فی کیلوگرام تریاک خشک بالای مزرعه به دالرامریکائی از (مارچ ۲۰۲۴ - اپریل ۲۰۲۴)

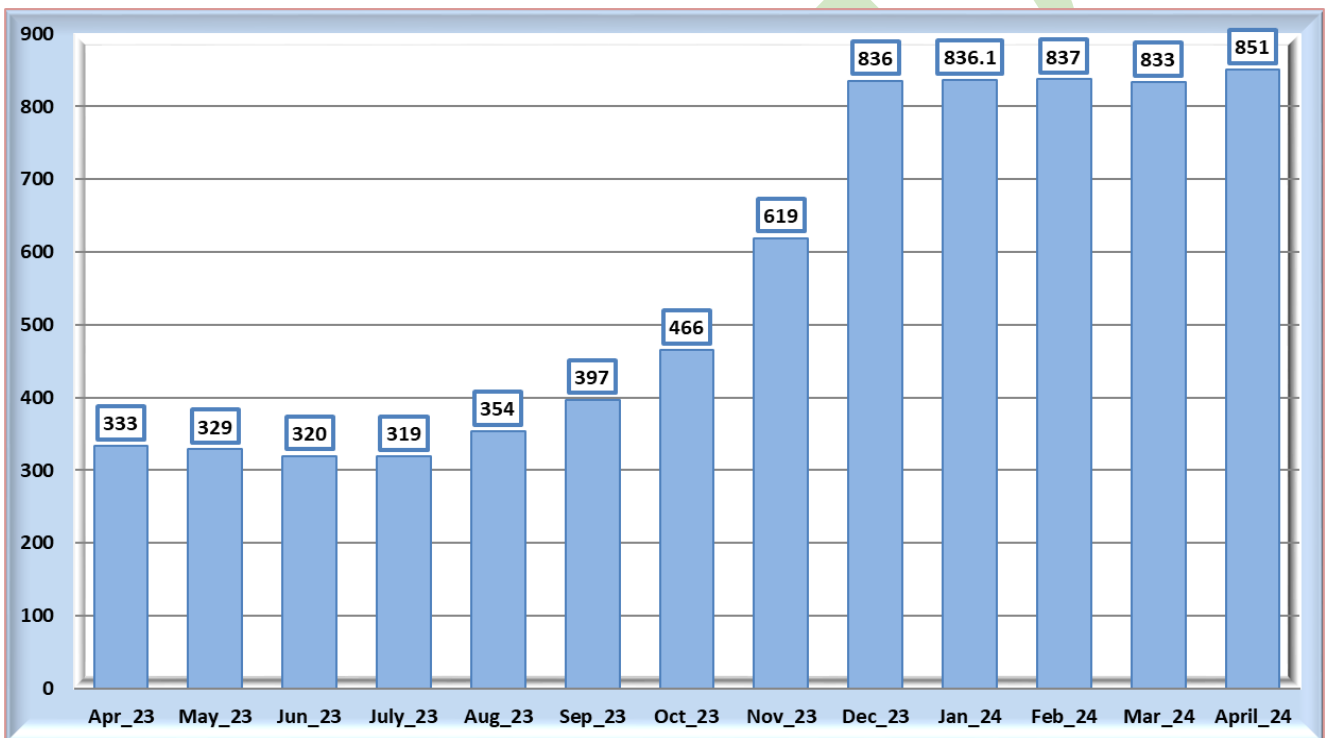
تغییر قیمت به %	قیمت فی کیلوگرام تریاک خشک به دالر امریکائی		زون
	اپریل ۲۰۲۴	مارچ ۲۰۲۴	
+2%	1192	1167	زون شرق (ننگرهار، لغمان و کنر)
-1%	717	723	زون جنوب (هلمند، کندهار، زابل، ارزگان و دایکندی)
+8%	914	848	زون غرب (بادغیس، هرات، غور، فراه و نیمروز)
+0.3%	675	673	زون شمالشرق (بدخشان، تخار و کندز)
+1%	638	631	زون شمال (بغلان، بلخ، فاریاب، سرپل، جوزجان و سمنگان)
+2%	901	881	زون مرکز (کابل، غزنی و کاپیسا)
<b>+2%</b>	<b>837</b>	<b>818</b>	<b>اوسط</b>

## ۲.۱.۳. قیمت در سطح تاجران

اوسط قیمت منطوقی تریاک خشک جمع آوری شده از سطح تاجران الی اخیر ماه اپریل سال ۲۰۲۴ فی کیلو گرام ۸۵۱ دالرامریکائی بوده، در مقایسه به گزارش ماه گذشته ( مارچ ۲۰۲۴ ) که فی کیلو گرام به ۸۳۳ دالر امریکائی تخمین گردیده بود ۲٪ افزایش را نشان میدهد. اوسط قیمت تریاک خشک در سطح تاجران در ماه اپریل سال ۲۰۲۴ نسبت به گزارش قیمت ماه اپریل سال ۲۰۲۳ که فی کیلوگرام به ۳۳۳ دالرامریکائی تخمین گردیده بود، ۱۵۵٪ افزایش را نشان میدهد.

اوسط قیمت های جمع آوری شده تریاک خشک از سطح تاجران ۵٪ در زون غرب، ۲٪ در زون شرق، ۲٪ در زون شمالشرق، ۱٪ در زون شمال افزایش داشته است؛ اما اوسط قیمت ها ۱٪ در زون جنوب نسبت به ماه قبل کاهش یافته است.

شکل ۲: اوسط قیمت منطوقی فی کیلوگرام تریاک خشک در سطح تاجران به دالرامریکائی از اپریل (۲۰۲۳-۲۰۲۴)



جدول ۳: اوسط قیمت منطوقی فی کیلو گرام تریاک خشک در سطح تاجران به دالر امریکائی از (مارچ ۲۰۲۴ - اپریل ۲۰۲۴)

تغییر قیمت به %	قیمت فی کیلو گرام تریاک خشک به دالر امریکائی		زون
	اپریل ۲۰۲۴	مارچ ۲۰۲۴	
+2%	1195	1170	زون شرق (ننگرهار، لغمان و کنر)
-1%	723	727	زون جنوب (هلمند، کندهار، زابل، ارزگان و دایکندي)
+5%	927	883	زون غرب (بادغیس، هرات، غور، فراه و نیمروز)
+2%	714	703	زون شمالشرق (بدخشان، تخار و کندز)
+1%	644	639	زون شمال (بغلان، بلخ، فاریاب، سرپل، جوزجان و سمنگان)
-	-	-	زون مرکز (کابل، غزنی و کاپیسا)
+2%	851	833	اوسط



## ۲.۳. تریاک خشک (کیفیت چاینکی)

## ۱.۲.۳. قیمت بالای مزرعه

قیمت متفاوت از تریاک خشک نظر به کیفیت در مناطق مختلف به مشاهده نرسیده، در ولایت های بلخ و هلمند یک نوع دیگری از تریاک خشک با کیفیت به نام چاینکی در سطح مزرعه و سطح تاجران قابل دسترس میباشد که نوع چاینکی تریاک خشک نسبت به انواع دیگر تریاک درهواي آزاد عاری از رطوبت بوده. اوسط قیمت فی کیلو گرام تریاک خشک چاینکی در سطح مزرعه طی ماه اپریل سال ۲۰۲۴ در ولایت بلخ به ۹۴۰ دالرامریکائی رسیده است که در مقایسه با گزارش قیمت ماه مارچ ۲۰۲۴ که فی کیلوگرام به ۹۰۷ دالر امریکائی تخمین گردیده بود ۴٪ افزایش را نشان میدهد. اوسط قیمت فی کیلوگرام تریاک خشک چاینکی طی ماه اپریل سال ۲۰۲۴ در ولایت هلمند به ۹۹۷ دالر امریکائی رسیده است که در مقایسه به اوسط قیمت ماه مارچ سال ۲۰۲۴ که فی کیلو گرام به ۱۰۰۵ دالر امریکائی تخمین گردیده بود، ۱٪ کاهش را نشان می دهد.

## جدول ۴: اوسط قیمت فی کیلو گرام تریاک خشک بالای مزرعه با کیفیت چاینکی به دالر امریکائی

تغییر قیمت (مارچ - اپریل) %	هلمند		تغییر قیمت (مارچ - اپریل) %	بلخ		تریاک خشک (چاینکی)
	اپریل ۲۰۲۴	مارچ ۲۰۲۴		اپریل ۲۰۲۴	مارچ ۲۰۲۴	
-1%	997	1005	+4%	940	907	قیمت یک کیلوگرام بالای مزرعه به دالر امریکائی

## ۲.۲.۳. قیمت در سطح تاجران

در ولایت بلخ اوسط قیمت یک کیلو گرام تریاک خشک با کیفیت چاینکی طی ماه اپریل سال ۲۰۲۴ در سطح تاجران به ۹۴۶ دالرامریکائی رسیده است، در مقایسه با گزارش قیمت ماه مارچ سال ۲۰۲۴ که فی کیلوگرام به ۹۱۳ دالر امریکائی تخمین گردیده بود، ۴٪ افزایش در قیمت تریاک خشک با کیفیت چاینکی را نشان میدهد. اوسط قیمت یک کیلوگرام تریاک خشک چاینکی در ماه اپریل سال ۲۰۲۴ از سطح تاجران در ولایت هلمند به ۱۰۰۱ دالر امریکائی رسیده است که در مقایسه به اوسط قیمت ماه مارچ سال ۲۰۲۴ که فی کیلو گرام به ۱۰۰۹ دالر امریکائی تخمین گردیده بود، ۱٪ کاهش را نشان می دهد.

## جدول ۵: اوسط قیمت فی کیلو گرام تریاک خشک با کیفیت چاینکی به سطح تاجران به دالر امریکائی

تغییر قیمت (مارچ - اپریل) %	هلمند		تغییر قیمت (مارچ - اپریل) %	بلخ		تریاک خشک (چاینکی)
	اپریل ۲۰۲۴	مارچ ۲۰۲۴		اپریل ۲۰۲۴	مارچ ۲۰۲۴	
-1%	1001	1009	+4%	946	913	قیمت یک کیلوگرام به سطح تاجران به دالر امریکائی

## جدول ۶: اوسط منطقوی قیمت تریاک خشک بالای مزرعه و در سطح تاجران به سایر واحد های پولی بغیر از دالرامریکائی

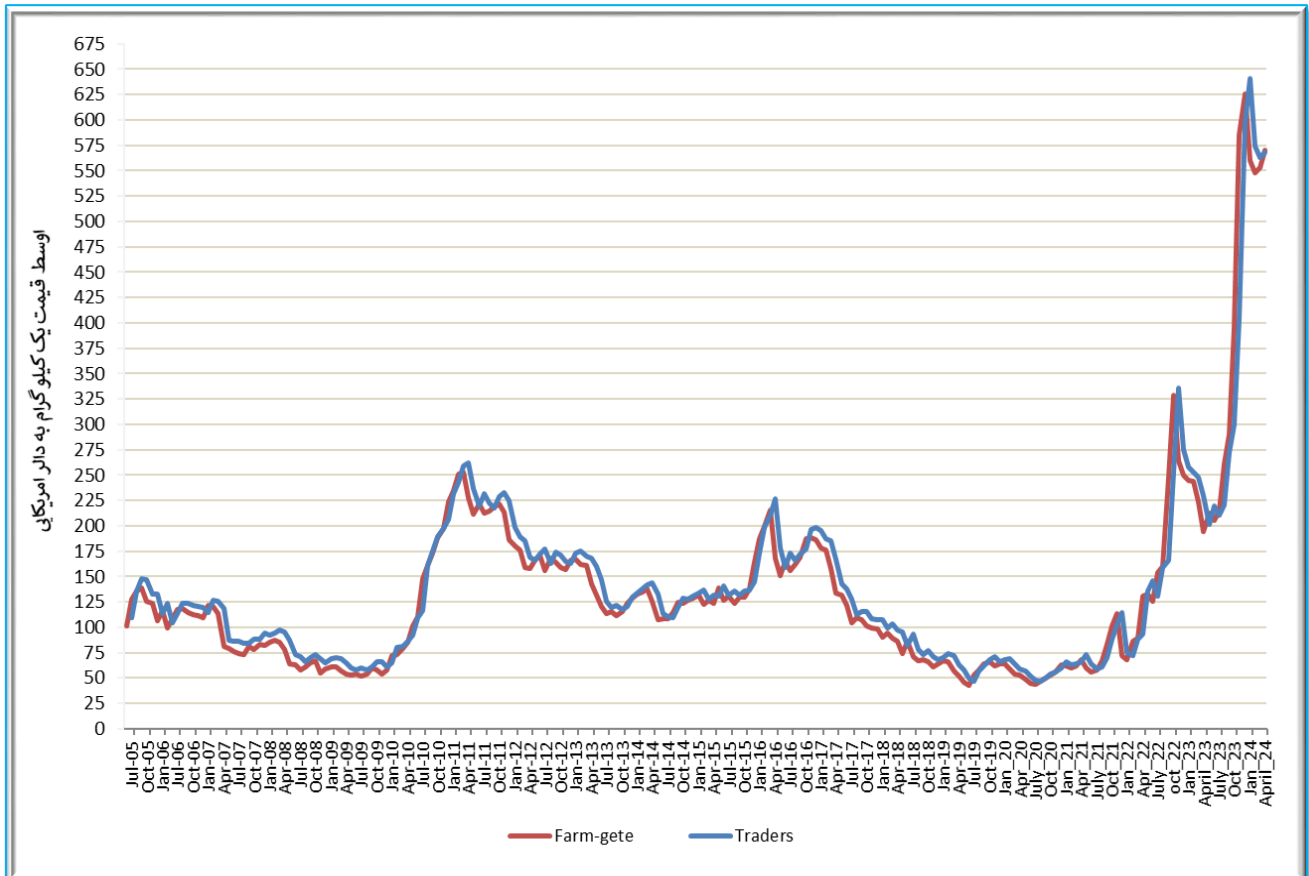
تغییر نرخ در سطح تاجران طی ماه (مارچ - اپریل) %	تغییر نرخ بالای مزرعه طی ماه (مارچ - اپریل) %	قیمت یک کیلو گرام تریاک خشک به واحد پولی محلی				واحد پول محلی	منطقه
		اپریل ۲۰۲۴		مارچ ۲۰۲۴			
		در سطح تاجران	بالای مزرعه	در سطح تاجران	بالای مزرعه		
+2%	+2%	331,453	330,596	325,153	324,295	روپیه پاکستانی	زون شرق (ننگرهار، لغمان و کنر)
-0.4%	-1%	201,075	199,462	201,971	201,004	روپیه پاکستانی	زون جنوب (هلمند، کندهار، ارزگان، زابل و دایکندی)
+9%	+15%	58,722	57,833	54,056	50,467	افغانی	زون غرب (هرات، بادغیس و غور)*
+11%	+2%	55,087,254	49,889,564	49,761,620	49,000,812	تومان ایرانی	زون غرب (فراه و نیمروز)*
+3%	+2%	50,833	48,011	49,382	47,268	افغانی	زون شمالشرق (بندهشان، کندوز و تخار)
+3%	+3%	48,540	48,073	47,268	46,681	افغانی	زون شمال (بغلان، بلخ، فاریاب، سرپل، جوزجان و سمنگان)
-	+3%	-	64,000	-	62,083	افغانی	زون مرکز (کابل، غزنی و کاپیسا)

\* زون غرب به دلیل اینکه قیمت به دو واحد پولی متفاوت قابل معامله میباشد به دوبرخش تقسیم گردیده است.

## ۳.۳. تریاک تازه

در پایان ماه اپریل سال ۲۰۲۴ اوسط قیمت محلی تریاک تازه ۳٪ افزایش یافته است؛ در ماه مارچ سال ۲۰۲۴ قیمت فی کیلو گرام تریاک تازه ۵۵۳ دالر و در ماه اپریل سال ۲۰۲۴ فی کیلوگرام ۵۷۰ دالر امریکائی در سطح مزرعه محاسبه گردیده است. همچنان اوسط قیمت محلی تریاک تازه در سطح تاجران ۲٪ افزایش یافته است؛ در ماه مارچ سال ۲۰۲۴ قیمت فی کیلوگرام تریاک تازه ۵۶۸ دالر و در ماه اپریل سال ۲۰۲۴ فی کیلو گرام ۵۷۹ دالر امریکائی بوده است.

شکل ۳: اوسط قیمت محلی فی کیلو گرام تریاک تازه بالای مزرعه و در سطح تاجران به دالر امریکائی از (جون ۲۰۰۵ - اپریل ۲۰۲۴)



جدول ۷: اوسط منظقی قیمت تریاک تازه بالای مزرعه و در سطح تاجران به سایر واحد های پولی بغیر از دالر امریکائی

تغییر نرخ در سطح تاجران طی ماه (مارچ - اپریل) %	تغییر نرخ بالای مزرعه طی ماه (مارچ - اپریل) %	قیمت یک کیلو گرام تریاک تازه به واحد پولی محلی				واحد پول محلی	منطقه
		اپریل 2024		مارچ 2024			
		در سطح تاجران	بالای مزرعه	در سطح تاجران	بالای مزرعه		
-	-	-	-	-	-	روپیه پاکستانی	زون شرق (ننگرهار، لغمان و کونړ)
-1%	-1%	135,197	133,356	136,165	134,246	روپیه پاکستانی	زون جنوب (هلمند، کندهار، ارزگان، زابل و دایکندي)
+19%	+21%	49,429	45,893	41,394	37,921	افغانی	زون غرب (هرات، بادغیس و غور)*
+6%	+7%	36,223,771	35,409,263	34,332,975	33,052,473	تومان ایرانی	زون غرب (فراه و نیمروز)*
-	-	-	-	-	-	افغانی	زون شمالشرق (بنخشان، کندوز و تخار)
+2%	+2%	40,823	40,331	40,100	39,685	افغانی	زون شمال (بغلان، بلخ، فاریاب، سرپل، جوزجان و سمنگان)
-	-	-	63,000	-	61,100	افغانی	زون مرکز (کابل، غزنی و کاپیسا)

\* زون غرب به دلیل اینکه قیمت به دو واحد پولی متفاوت قابل معامله میباشد به دو بخش تقسیم گردیده است.

## ۴. هیروئین

در افغانستان انواع مختلف از هیروئین با کیفیت‌های مختلف قابل دریافت بوده که پودر سفید (بتن) در ولایت ننگرهار، پودر سفید (بتن) با کیفیت بالا و پائین در ولایت‌های کندهار و هلمند، پودر سفید (بتن) با کیفیت بلند و پودر سفید (بتن) با کیفیت پائین در ولایت‌های بلخ و فاریاب، بتن ۱۰٪ و پودر سفید (کریستال) ۶۰٪ در ولایت‌های بدخشان، تخار و کندز و پودر سفید با کیفیت عالی و درجه دوم در ولایت‌های هرات، فراه، نیمروز و بادغیس از جمله قیمت‌ترین هیروئین‌ها در افغانستان گزارش شده است. ارزانه‌ترین هیروئین که فی کیلوگرام آن به ۲۸۱ دالر تخمین گردیده بنام (خطه # ۲) در ولایت ننگرهار قابل دریافت می‌باشد.

نوت: از مدت چند ماه می‌شود که هیروئین بتن ۱۰٪ در زون شمالشرق پیدا نمی‌شود بنا بر آن جای آن در جدول ذیل خالی است. همچنان قیمت مورفین از زون جنوب مدت یک سال است که گزارش داده نمی‌شود.

جدول ۸: قیمت فی کیلو گرام انواع مختلف هیروئین و قیمت مورفین در افغانستان به دالر آمریکایی از اپریل ۲۰۲۳ – اپریل ۲۰۲۴

ولایت	انواع هیروئین	اپریل ۲۳	مئی ۲۳	جون ۲۳	جولای ۲۳	اگست ۲۳	سپتمبر ۲۳	اکتوبر ۲۳	نومبر ۲۳	دسامبر ۲۳	جنوری ۲۴	فبروری ۲۴	مارچ ۲۴	اپریل ۲۴	تغییرات نرخ (مارچ-اپریل) %
بدخشان	بتن(۱۰۰)	-	-	-	-	-	-	-	-	-	-	-	-	-	-
بدخشان	پودر سفید (کریستال) - ۶۰%	3,983	3,890	4,043	4,079	4,201	4,823	4,547	4,932	9,634	10,313	9,538	9,534	11,122	+17%
تخار	بتن(۱۰۰)	-	-	-	-	-	-	-	-	-	-	-	-	-	-
تخار	پودر سفید (کریستال) - ۶۰%	4,158	4,299	4,245	4,278	4,294	4,873	4,749	5,036	10,141	11,787	10,040	10,072	10,100	+0.3%
تخار	پودر سفید (کریستال) - ۴۰%	2,577	2,149	2,021	2,089	2,173	2,386	2,223	2,365	7,876	8,735	8,032	8,057	8,082	+0.3%
کندز	پودر سفید (کریستال) - ۶۰%	4,100	4,504	4,346	4,378	4,481	5,178	4,901	5,242	11,140	12,734	10,542	10,575	9,823	-7%
ننگرهار	پودر سفید (بتن)	1,073	1,132	1,139	1,147	1,109	1,148	1,218	1,467	5,653	6,334	6,387	8,202	8,574	+5%
ننگرهار	بهترین پودر	568	566	569	575	558	577	620	771	5,236	5,473	5,518	7,015	7,409	+6%
ننگرهار	چره # ۱	71	73	75	77	80	88	148	838	1,242	1,270	1,331	1,435	1,455	+8%
ننگرهار	چره # ۲	57	59	62	63	64	74	103	642	700	583	630	681	681	+8%
ننگرهار	خطه # ۱	52	52	54	55	56	63	95	178	287	322	342	386	386	+13%
ننگرهار	خطه # ۲	37	40	41	43	44	49	81	143	201	233	252	281	281	+12%
فاریاب	پودر سفید (بتن) با کیفیت بالا - ۶۰%	3,756	3,678	3,844	2,664	4,018	4,327	4,653	5,715	5,740	5,571	5,816	6,271	6,761	+8%
فاریاب	پودر سفید (بتن) با کیفیت پائین - ۴۰%	2,934	2,857	2,957	2,959	3,092	3,349	3,682	4,103	4,121	4,248	4,431	4,703	5,071	+8%
بلخ	پودر سفید (بتن) با کیفیت بالا - ۶۰%	3,515	3,437	3,643	3,650	3,847	4,147	4,519	5,423	5,593	5,555	5,962	6,263	6,604	+5%
بلخ	پودر سفید (بتن) با کیفیت پائین - ۴۰%	2,519	2,447	2,543	2,543	2,654	2,962	3,305	3,884	4,097	4,097	4,506	4,982	5,340	+7%
بلخ	بهترین پودر - ۲۰%	1,172	1,142	1,230	1,236	1,339	1,597	1,780	2,081	2,179	2,222	2,496	2,705	2,810	+4%
هلمند	پودر سفید (بتن) با کیفیت بالا	2,794	2,796	2,792	2,798	3,685	3,929	4,226	7,247	6,638	5,949	5,957	6,118	5,942	-3%
هلمند	پودر سفید (بتن) با کیفیت پائین	2,617	2,656	2,653	2,728	3,350	3,758	4,081	7,000	6,424	5,734	5,742	5,974	5,762	-4%
هلمند	پودر سفید (کریستال) - ۶۰%	4,208	4,368	4,293	4,547	6,700	6,970	7,440	10,905	10,456	8,709	8,721	8,277	8,102	-2%
هلمند	پودر سفید (کریستال) - ۴۰%	4,067	4,123	4,119	4,268	6,097	6,355	6,790	10,535	10,242	8,852	8,864	8,457	8,282	-2%
هلمند	مورفین	-	-	-	-	-	-	-	-	-	-	-	-	-	-
کندهار	پودر سفید (بتن) با کیفیت بالا	2,794	2,761	2,758	2,763	3,618	3,758	4,081	7,282	6,638	5,949	5,957	6,082	5,942	-2%
کندهار	پودر سفید (بتن) با کیفیت پائین	2,652	2,621	2,618	2,624	3,250	3,553	3,828	7,035	6,424	5,734	5,742	5,830	5,762	-1%
کندهار	پودر سفید (کریستال) - ۶۰%	3,890	4,228	4,258	4,477	6,700	6,901	7,368	10,905	10,349	8,601	8,613	8,349	8,354	+0.1%
کندهار	پودر سفید (کریستال) - ۴۰%	3,678	3,914	4,049	4,198	6,030	6,491	6,934	10,570	10,099	8,709	8,721	8,457	8,210	-3%
کندهار	مورفین	-	-	-	-	-	-	-	-	-	-	-	-	-	-
بادغیس	پودر سفید (کریستال) - ۴۰%	1,991	1,841	2,010	2,060	2,191	2,252	2,422	2,640	2,752	3,438	3,988	4,098	4,005	-2%
هرات	پودر سفید (کریستال) - ۶۰%	3,280	3,087	3,055	2,985	3,104	3,710	4,845	4,841	6,954	6,876	6,896	7,256	7,237	-0.3%
هرات	پودر سفید (کریستال) - ۴۰%	1,757	1,864	2,468	2,341	2,678	3,020	3,668	5,134	6,084	6,034	6,038	6,047	6,324	+5%
هرات	بهترین پودر	-	-	-	-	-	-	-	-	-	-	-	-	-	-
هرات	مورفین	-	-	-	-	-	-	-	-	-	-	-	-	-	-
فراه	پودر سفید (کریستال) - ۶۰%	3,010	3,029	2,938	2,985	3,408	3,775	4,637	5,721	7,823	7,717	6,924	6,972	7,870	+13%
فراه	پودر سفید (کریستال) - ۴۰%	3,303	3,495	3,173	3,195	3,651	3,983	5,122	6,161	8,692	9,121	8,690	8,893	6,464	-27%
فراه	مورفین	2,636	2,679	2,350	2,376	3,104	3,319	4,429	5,427	6,084	7,016	6,301	6,403	6,324	-1%
نیروز	پودر سفید (کریستال) - ۶۰%	3,280	2,992	2,409	2,751	2,775	3,020	3,211	3,814	4,418	4,420	4,099	5,357	5,354	-0.1%
نیروز	پودر سفید (کریستال) - ۴۰%	2,577	2,563	1,998	2,282	2,215	2,689	2,860	3,227	3,549	3,508	3,462	4,524	4,521	-0.1%
نیروز	بهترین پودر	-	-	-	-	-	-	-	-	-	-	-	-	-	-
نیروز	مورفین	2,518	4,427	3,996	-	-	-	-	-	-	-	-	-	-	-

جدول ۹: قیمت فی کیلوگرام انواع مختلف هیروئین و قیمت مورفین به سایر واحد های پولی غیر از دلار امریکائی

تغییر به %	قیمت یک کیلو گرام انواع مختلف هیروئین به واحد پولی محلی		واحد پولی محلی	انواع هیروئین	ولایت
	اپریل 2024	مارچ 2024			
-	-	774,793	افغانی	بتن (100)	بدخشان
+17%	787,964	671,531	افغانی	پودر سفید (کرسنال) - 60%	بدخشان
-	-	-	افغانی	بتن (100)	تخار
+2%	718,697	706,875	افغانی	پودر سفید (کرسنال) - 60%	تخار
+2%	575,114	565,500	افغانی	پودر سفید (کرسنال) - 40%	تخار
-6%	700,000	742,219	افغانی	پودر سفید (کرسنال) - 60%	کندهار
+4%	2,378,000	2,280,000	روپه پاکستانی	پودر سفید (بتن)	ننگرهار
+5%	2,055,000	1,950,000	روپه پاکستانی	بهترین پودر	ننگرهار
+8%	398,000	370,000	روپه پاکستانی	چره # 1	ننگرهار
+8%	189,000	175,000	روپه پاکستانی	چره # 2	ننگرهار
+13%	107,000	95,000	روپه پاکستانی	خطه # 1	ننگرهار
+11%	78,000	70,000	روپه پاکستانی	خطه # 2	ننگرهار
+9%	480,040	440,000	افغانی	پودر سفید (بتن) با کیفیت بالا - 60%	فاریاب
+9%	360,000	330,000	افغانی	پودر سفید (بتن) با کیفیت پائین - 40%	فاریاب
+7%	470,000	440,000	افغانی	پودر سفید (بتن) با کیفیت بالا - 60%	بلخ
+9%	380,000	350,000	افغانی	پودر سفید (بتن) با کیفیت پائین - 40%	بلخ
+5%	200,000	190,000	افغانی	بهترین پودر - 20%	بلخ
-3%	1,650,000	1,700,000	روپه پاکستانی	پودر سفید (بتن) با کیفیت بالا	هلمند
-4%	1,600,000	1,660,000	روپه پاکستانی	پودر سفید (بتن) با کیفیت پائین	هلمند
-2%	2,250,000	2,300,000	روپه پاکستانی	پودر سفید (کرسنال) - 60%	هلمند
-2%	2,300,000	2,350,000	روپه پاکستانی	پودر سفید (کرسنال) - 40%	هلمند
-	-	-	روپه پاکستانی	مورفین	هلمند
-2%	1,650,000	1,690,000	روپه پاکستانی	پودر سفید (بتن) با کیفیت بالا	کندهار
-1%	1,600,000	1,620,000	روپه پاکستانی	پودر سفید (بتن) با کیفیت پائین	کندهار
0%	2,320,000	2,320,000	روپه پاکستانی	پودر سفید (کرسنال) - 60%	کندهار
-3%	2,280,000	2,350,000	روپه پاکستانی	پودر سفید (کرسنال) - 40%	کندهار
-	-	-	روپه پاکستانی	مورفین	کندهار
-1%	285,000	288,000	افغانی	پودر سفید (کرسنال) - 40%	بادغیس
+1%	515,000	510,000	افغانی	پودر سفید (کرسنال) - 60%	هرات
+6%	450,000	425,000	افغانی	پودر سفید (کرسنال) - 40%	هرات
-6%	565,000	600,000	افغانی	بهترین پودر	هرات
-	-	-	افغانی	مورفین	هرات
-10%	560,000	625,000	افغانی	پودر سفید (کرسنال) - 60%	فراه
-6%	460,000	490,000	افغانی	پودر سفید (کرسنال) - 40%	فراه
0%	450,000	450,000	افغانی	مورفین	فراه
+1%	380,977	376,514	افغانی	پودر سفید (کرسنال) - 60%	نیمروز
+1%	321,714	317,945	افغانی	پودر سفید (کرسنال) - 40%	نیمروز
-	-	-	افغانی	بهترین پودر	نیمروز
-	-	-	افغانی	مورفین	نیمروز

## ۵. مواد مخدر صنعتی

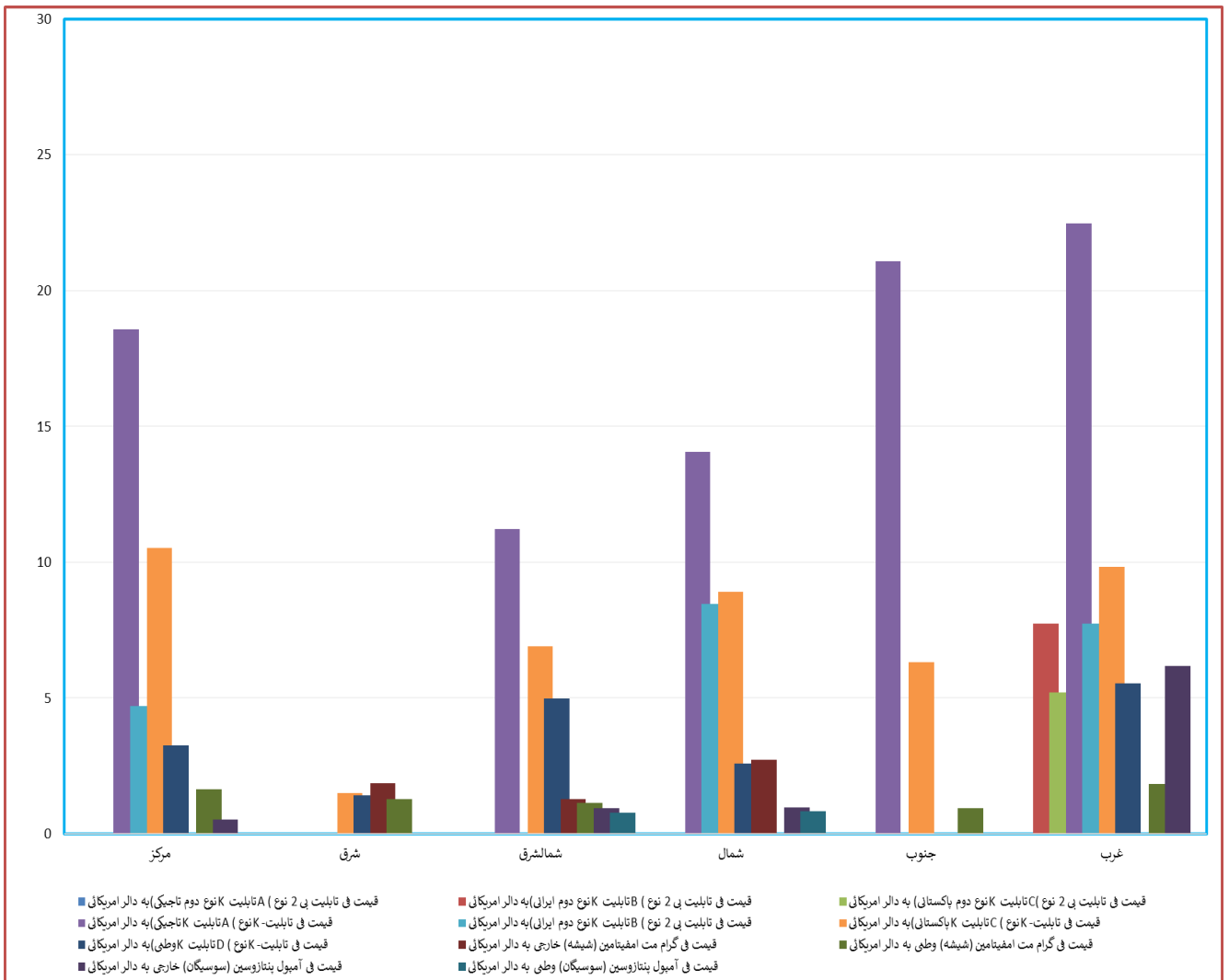
مواد مخدر صنعتی یک ماده کیمیای خطرناک است و اثر شدید بر صحت دارد و بعد از مدت طولانی مصرف کننده را معتاد می سازد و به طور بالقوه زندگی را تهدید می کند. مصرف کنندگان اصلی مواد مخدر صنعتی در افغانستان جوانان هستند؛ بخاطریکه تولیدات آنها ارزان و برای جوانان در همه جا، در فروشگاه ها، در فروشگاه های مواد مخدر و محافل آسان قابل دسترس هستند.

مواد مخدر صنعتی می تواند معتاد کننده باشد و صحت هر فرد را در زندگی روزمره شدیداً تهدید کند. مت امفیتامین، تابلت (MDMA) K و پنتازوسین (سوسیگان) در افغانستان قابل دسترس هستند که مت امفیتامین به نام های مختلف در افغانستان به فروش میرسد و شیشه نام رایج مت امفیتامین است؛ به همین نام هم آسان و هم ارزان برای جوانان قابل دسترس می باشد.

## جدول ۱۰: قیمت فی واحد انواع مواد مخدر صنعتی به دالر آمریکایی

زون	انواع مواد مخدر صنعتی	اپریل 2024
مرکز	قیمت فی گرام مت امفیتامین (شیشه) خارجی به دالر امریکائی	-
	قیمت فی گرام مت امفیتامین (شیشه) وطنی به دالر امریکائی	1.7
	قیمت فی امپول پنتازوسین (سوسیگان) خارجی به دالر امریکائی	0.5
	قیمت فی امپول پنتازوسین (سوسیگان) وطنی به دالر امریکائی	-
	قیمت فی تابلیت-K نوع (A) (تابلیت K تاجیکی) به دالر امریکائی	18.6
	قیمت فی تابلیت-K نوع (B) (تابلیت K ایرانی) به دالر امریکائی	4.7
	قیمت فی تابلیت-K نوع (C) (تابلیت K پاکستانی) به دالر امریکائی	10.5
	قیمت فی تابلیت-K نوع (D) (تابلیت K وطنی) به دالر امریکائی	3.3
	قیمت فی گرام مت امفیتامین (شیشه) خارجی به دالر امریکائی	1.9
	قیمت فی گرام مت امفیتامین (شیشه) وطنی به دالر امریکائی	1.3
شرق	قیمت فی امپول پنتازوسین (سوسیگان) خارجی به دالر امریکائی	-
	قیمت فی امپول پنتازوسین (سوسیگان) وطنی به دالر امریکائی	-
	قیمت فی تابلیت-K نوع (A) (تابلیت K تاجیکی) به دالر امریکائی	-
	قیمت فی تابلیت-K نوع (B) (تابلیت K ایرانی) به دالر امریکائی	-
	قیمت فی تابلیت-K نوع (C) (تابلیت K پاکستانی) به دالر امریکائی	1.5
	قیمت فی تابلیت-K نوع (D) (تابلیت K وطنی) به دالر امریکائی	1.4
	قیمت فی گرام مت امفیتامین (شیشه) خارجی به دالر امریکائی	1.3
	قیمت فی گرام مت امفیتامین (شیشه) وطنی به دالر امریکائی	1.2
	قیمت فی امپول پنتازوسین (سوسیگان) خارجی به دالر امریکائی	1.0
	قیمت فی امپول پنتازوسین (سوسیگان) وطنی به دالر امریکائی	0.8
شمالشرق	قیمت فی تابلیت-K نوع (A) (تابلیت K تاجیکی) به دالر امریکائی	11.2
	قیمت فی تابلیت-K نوع (C) (تابلیت K پاکستانی) به دالر امریکائی	6.9
	قیمت فی تابلیت-K نوع (D) (تابلیت K وطنی) به دالر امریکائی	5.0
	قیمت فی گرام مت امفیتامین (شیشه) خارجی به دالر امریکائی	2.7
	قیمت فی گرام مت امفیتامین (شیشه) وطنی به دالر امریکائی	-
	قیمت فی امپول پنتازوسین (سوسیگان) خارجی به دالر امریکائی	1.0
	قیمت فی امپول پنتازوسین (سوسیگان) وطنی به دالر امریکائی	0.8
	قیمت فی تابلیت-K نوع (A) (تابلیت K تاجیکی) به دالر امریکائی	14.1
	قیمت فی تابلیت-K نوع (B) (تابلیت K ایرانی) به دالر امریکائی	8.5
	قیمت فی تابلیت-K نوع (C) (تابلیت K پاکستانی) به دالر امریکائی	8.9
شمال	قیمت فی تابلیت-K نوع (D) (تابلیت K وطنی) به دالر امریکائی	2.6
	قیمت فی تابلیت B2 نوع (A) (تابلیت K نوع دوم تاجیکی) به دالر امریکائی	-
	قیمت فی گرام مت امفیتامین (شیشه) خارجی به دالر امریکائی	-
	قیمت فی گرام مت امفیتامین (شیشه) وطنی به دالر امریکائی	0.9
	قیمت فی امپول پنتازوسین (سوسیگان) خارجی به دالر امریکائی	-
	قیمت فی امپول پنتازوسین (سوسیگان) وطنی به دالر امریکائی	-
	قیمت فی تابلیت-K نوع (A) (تابلیت K تاجیکی) به دالر امریکائی	21.1
	قیمت فی تابلیت-K نوع (B) (تابلیت K ایرانی) به دالر امریکائی	-
	قیمت فی تابلیت-K نوع (C) (تابلیت K پاکستانی) به دالر امریکائی	6.3
	قیمت فی تابلیت-K نوع (D) (تابلیت K وطنی) به دالر امریکائی	-
جنوب	قیمت فی تابلیت B2 نوع (A) (تابلیت K نوع دوم تاجیکی) به دالر امریکائی	-
	قیمت فی تابلیت B2 نوع (B) (تابلیت K نوع دوم ایرانی) به دالر امریکائی	-
	قیمت فی تابلیت B2 نوع (C) (تابلیت K نوع دوم پاکستانی) به دالر امریکائی	-
	قیمت فی گرام مت امفیتامین (شیشه) خارجی به دالر امریکائی	-
	قیمت فی گرام مت امفیتامین (شیشه) وطنی به دالر امریکائی	1.8
	قیمت فی امپول پنتازوسین (سوسیگان) خارجی به دالر امریکائی	6.2
	قیمت فی امپول پنتازوسین (سوسیگان) وطنی به دالر امریکائی	-
	قیمت فی تابلیت-K نوع (A) (تابلیت K تاجیکی) به دالر امریکائی	22.5
	قیمت فی تابلیت-K نوع (B) (تابلیت K ایرانی) به دالر امریکائی	7.7
	قیمت فی تابلیت-K نوع (C) (تابلیت K پاکستانی) به دالر امریکائی	9.8
غرب	قیمت فی تابلیت-K نوع (D) (تابلیت K وطنی) به دالر امریکائی	5.5
	قیمت فی تابلیت B2 نوع (A) (تابلیت K نوع دوم تاجیکی) به دالر امریکائی	-
	قیمت فی تابلیت B2 نوع (B) (تابلیت K نوع دوم ایرانی) به دالر امریکائی	7.7
	قیمت فی تابلیت B2 نوع (C) (تابلیت K نوع دوم پاکستانی) به دالر امریکائی	5.2

شکل ۴: قیمت انواع مواد مخدر صنعتی به دالر آمریکایی، بابت ماه اپریل سال ۲۰۲۴ میلادی



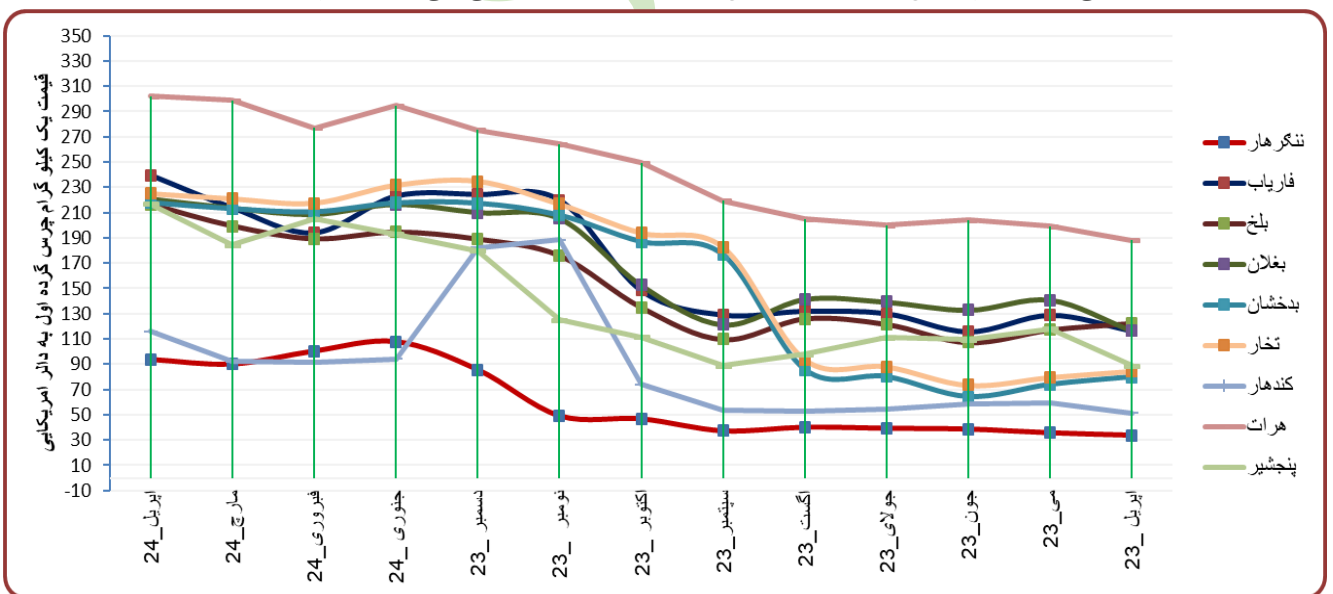
### ۶. چرس

عمدتاً سه نوع چرس (گرده ۱، ۲، و ۳) در افغانستان قابل دسترس میباشد که به ترتیب دارای کیفیت بهترین، متوسط و خوب است. چرس درجه یک (شیرک) در ولایت بدخشان بوده که به دلیل کیفیت خالص آن گران ترین قیمت را دارا میباشد. طبق معلومات بخش لابراتوار مواد مخدر معینیت مبارزه علیه مواد مخدر، چرس ولایت پنجشیر نیز دارای کیفیت بلند می باشد. پیش از این چرس درجه یک (پتنوسی) از ولایت بلخ بدلیل کیفیت بلند قیمت ترین و مشهور ترین بود؛ اما بخاطر اینکه آنرا با چرس دارای کیفیت پایین ترکیب میکنند، ارزش و تقاضای آن کاهش یافته است.

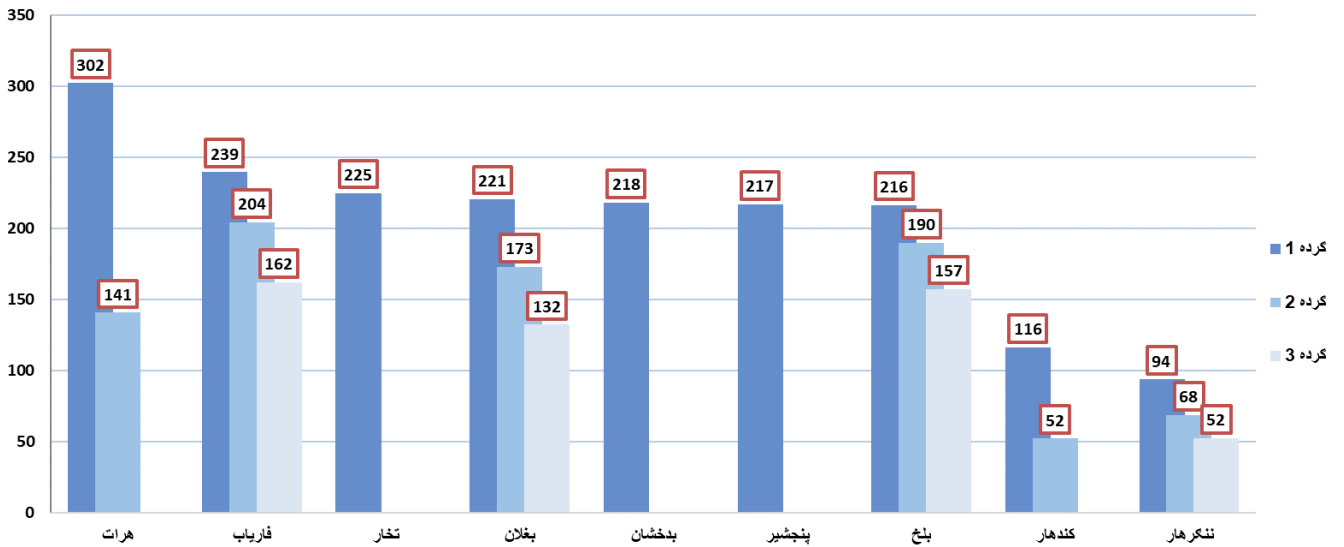
جدول ۱۱: قیمت فی کیلو گرام انواع مختلف چرس در افغانستان، به دالرامریکائی طی ماه های اپریل ۲۰۲۳ – اپریل ۲۰۲۴

ولایت	انواع گرده های چرس	انواع گرده ها	۲۳_اپریل	۲۳_می	۲۳_جون	۲۳_جولای	۲۳_اگست	۲۳_سپتمبر	۲۳_اکتوبر	۲۳_نومبر	۲۳_دسامبر	۲۴_جنوری	۲۴_فبروری	۲۴_مارچ	۲۴_اپریل	تغییرات نرخ (مارچ-اپریل) %
ننگرهار	گرده ۱	گرده ۱-۱	36	39	39	40	37	41	47	49	86	108	100	90	94	+4%
ننگرهار	گرده ۲	گرده ۲-۱	32	33	34	36	33	36	39	42	64	79	72	65	68	+6%
ننگرهار	گرده ۳	گرده ۳-۱	18	21	19	21	19	21	25	28	43	57	54	50	52	+4%
فاریاب	گرده ۱ (شیرک)	گرده ۱-۱ (شیرک)	129	116	130	132	129	124	148	220	224	223	194	214	239	+12%
فاریاب	گرده ۲ (مورچه جوشی)	گرده ۲-۱ (مورچه جوشی)	94	98	106	111	103	103	121	176	188	195	166	185	204	+10%
فاریاب	گرده ۳ (خانک)	گرده ۳-۱ (خانک)	64	60	71	77	73	64	81	147	159	167	138	143	162	+14%
بلخ	گرده ۱ (پتنوسی)	گرده ۱-۱ (پتنوسی)	117	107	122	126	110	108	135	176	189	194	189	199	216	+9%
بلخ	گرده ۲ (مورچه جوشی)	گرده ۲-۱ (مورچه جوشی)	94	86	94	98	85	79	94	147	145	167	154	171	190	+11%
بلخ	گرده ۳ (خانک)	گرده ۳-۱ (خانک)	59	50	59	61	49	41	54	117	116	139	140	142	157	+11%
بغلان	گرده ۱ (خانک)	گرده ۱-۱ (خانک)	141	133	139	141	121	121	152	205	210	216	209	213	220.6	+3%
بغلان	گرده ۲ (مورچه جوشی)	گرده ۲-۱ (مورچه جوشی)	117	110	114	118	97	98	120	147	152	154	146	157	173	+10%
بغلان	گرده ۳ (خانک)	گرده ۳-۱ (خانک)	82	74	85	87	73	68	90	117	116	119	111	121	132	+9%
بدخشان	گرده ۱ (شیرک)	گرده ۱-۱ (شیرک)	74	64	80	85	176	189	187	208	217	217	210	213	218	+2%
تخار	گرده ۱ (شیرک)	گرده ۱-۱ (شیرک)	80	73	88	94	183	195	194	217	235	232	217	225	225	+2%
کندهار	گرده ۱ (شیرک)	گرده ۱-۱ (شیرک)	59	58	54	53	54	71	74	189	182	94	92	92	116	+26%
کندهار	گرده ۲	گرده ۲-۱	28	28	27	30	46	48	149	149	143	52	49	48	52	+8%
کندهار	گرده ۳	گرده ۳-۱	-	-	-	-	-	-	-	-	-	-	-	-	-	-
هرات	گرده ۱ (شیرک)	گرده ۱-۱ (شیرک)	199	204	200	205	219	247	249	264	275	295	277	299	302	+1%
هرات	گرده ۲ (مورچه جوشی)	گرده ۲-۱ (مورچه جوشی)	100	105	100	94	103	111	118	125	123	126	118	135	141	+4%
پنجشیر	گرده ۱ (پتنوسی)	گرده ۱-۱ (پتنوسی)	118	110	111	98	89	116	111	125	180	193	205	184	217	+18%

شکل ۵: اوسط قیمت فی کیلو گرام چرس (گرده ۱ با بهترین کیفیت) به دالر امریکائی طی ماه های اپریل (۲۰۲۳ - ۲۰۲۴)



شکل ۶: قیمت فی کیلو گرام انواع مختلف چرس در افغانستان به دلار امریکائی طی ماه اپریل ۲۰۲۴



جدول ۱۲: قیمت فی کیلو گرام انواع مختلف چرس در افغانستان به واحد های پولی محلی طی ماه های مارچ ۲۰۲۴ - اپریل ۲۰۲۴

ولایت	انواع گرده چرس	واحد پولی محلی	قیمت فی کیلو گرام انواع مختلف چرس به واحد پولی محلی		تغییرات به %
			مارچ ۲۰۲۴	اپریل ۲۰۲۴	
ننگرهار	گرده # 1	روپه پاکستانی	25,000	26,000	+4%
	گرده # 2	روپه پاکستانی	18,000	19,000	+6%
	گرده # 3	روپه پاکستانی	14,000	14,500	+4%
فاریاب	گرده # 1 (شیرک)	افغانی	15,000	17,000	+13%
	گرده # 2 (مورچه جوشی)	افغانی	13,000	14,500	+12%
	گرده # 3 (خاکه)	افغانی	10,000	11,500	+15%
بلخ	گرده # 1 (پطنوسی)	افغانی	14,000	15,400	+10%
	گرده # 2 (مورچه جوشی)	افغانی	12,000	13,500	+13%
	گرده # 3 (خاکه)	افغانی	10,000	11,200	+12%
بغلان	گرده # 1 (چکی)	افغانی	15,000	15,700	+5%
	گرده # 2 (مورچه جوشی)	افغانی	11,000	12,300	+12%
	گرده # 3 (خاکه)	افغانی	8,500	9,400	+11%
بدخشان	گرده # 1 (شیرک)	افغانی	15,000	15,500	+3%
تخار	گرده # 1 (شیرک)	افغانی	15,500	16,000	+3%
کندهار	گرده # 1 (شیرک)	روپه پاکستانی	25,556	32,222	+26%
	گرده # 2	روپه پاکستانی	13,333	14,444	+8%
	گرده # 3	روپه پاکستانی	-	-	-
هرات	گرده # 1 (شیرک)	افغانی	21,000	21,500	+2%
	گرده # 2 (مورچه جوشی)	افغانی	9,500	10,000	+5%
پنجشیر	گرده # 1 (خام)	افغانی	13,000	15,400	+18%
	گرده # 2 (پخته)	افغانی	-	-	-



## ۷. تخم چرس و کونار

قیمت تخم چرس و کونار از (۱۷) ولایت افغانستان جمع آوری میگردد که در جدول ذیل درج گردیده است.

جدول ۱۳: قیمت دانه های چرس و کونار به سایر واحد های پولی به غیر از دالر آمریکایی، طی ماه های مارچ ۲۰۲۴ – اپریل ۲۰۲۴

ولایت	انواع دانه ها	واحد پولی محلی	قیمت فی کیلو گرام دانه چرس و دانه تریاک به واحد پولی محلی		تغییرات قیمت ( مارچ - اپریل ) %
			مارچ ۲۰۲۴	اپریل ۲۰۲۴	
بدخشان	دانه تریاک (خشخاش)	افغانی	96	86	-10%
	دانه چرس (بنگانه)	افغانی	87	87	0%
تخار	دانه تریاک (خشخاش)	افغانی	115	104	-10%
	دانه چرس (بنگانه)	افغانی	98	98	0%
بلخ	دانه تریاک (خشخاش)	افغانی	100	90	-10%
	دانه چرس (بنگانه)	افغانی	80	80	0%
بغلان	دانه تریاک (خشخاش)	افغانی	85	85	0%
	دانه چرس (بنگانه)	افغانی	75	70	-7%
فاریاب	دانه تریاک (خشخاش)	افغانی	130	120	-8%
	دانه چرس (بنگانه)	افغانی	80	80	0%
هرات	دانه تریاک (خشخاش)	افغانی	160	140	-13%
	دانه چرس (بنگانه)	افغانی	150	130	-13%
فراه	دانه تریاک (خشخاش)	افغانی	170	150	-12%
	دانه چرس (بنگانه)	افغانی	80	80	0%
هلمند	دانه تریاک (خشخاش)	افغانی	95	91	-5%
	دانه چرس (بنگانه)	افغانی	73	68	-6%
کندهار	دانه تریاک (خشخاش)	افغانی	101	97	-4%
	دانه چرس (بنگانه)	افغانی	67	63	-7%
زابل	دانه تریاک (خشخاش)	افغانی	135	125	-7%
	دانه چرس (بنگانه)	افغانی	79	68	-13%
ارزگان	دانه تریاک (خشخاش)	افغانی	95	91	-5%
	دانه چرس (بنگانه)	افغانی	76	80	+5%
ننگرهار	دانه تریاک (خشخاش)	روپه پاکستانی	375	325	-13%
	دانه چرس (بنگانه)	روپه پاکستانی	140	145	+4%
کنر	دانه تریاک (خشخاش)	روپه پاکستانی	-	-	-
	دانه چرس (بنگانه)	روپه پاکستانی	-	-	-
لغمان	دانه تریاک (خشخاش)	روپه پاکستانی	380	385	1%
	دانه چرس (بنگانه)	روپه پاکستانی	120	130	+8%
کابل	دانه تریاک (خشخاش)	افغانی	188	190	+1%
غزنی	دانه چرس (بنگانه)	افغانی	-	-	-
کاپیسا	دانه تریاک (خشخاش)	افغانی	110	105	-5%

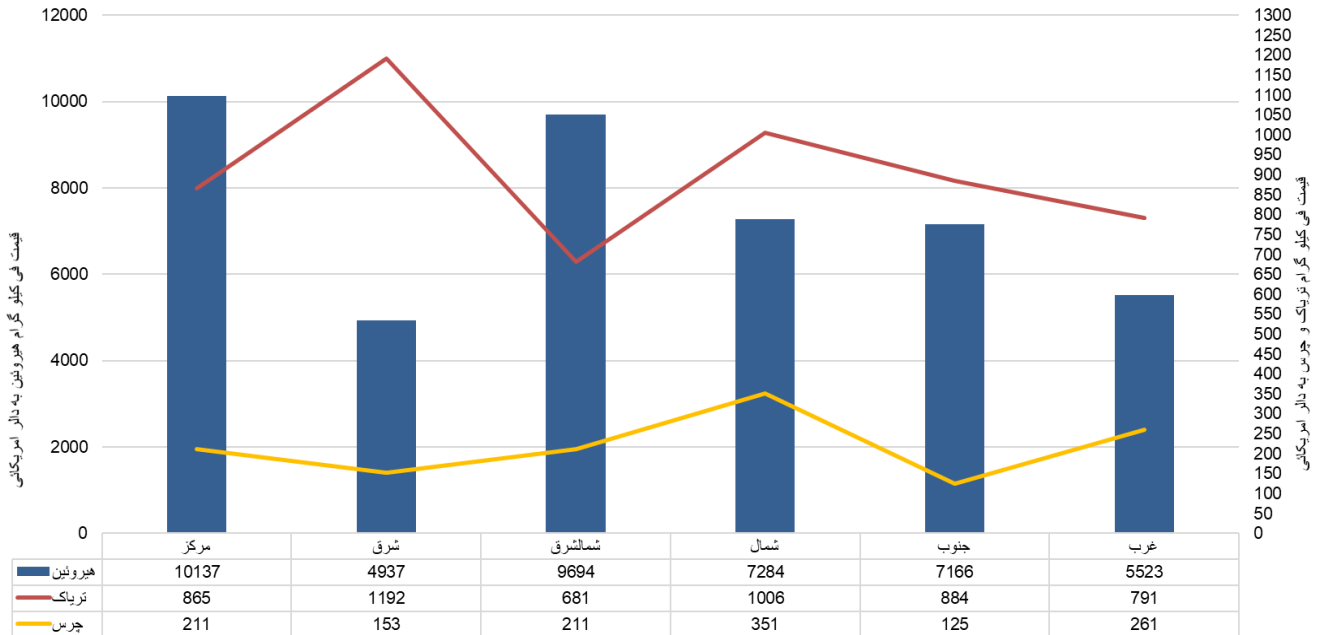
جدول ۱۴: اوسط قیمت فی کیلو گرام تخم چرس و تخم کونار در افغانستان به دالر امریکائی طی ماه های اپریل (۲۰۲۳ – ۲۰۲۴)

انواع تخم ها	اپریل_23	می_23	جون_23	جولای_23	اگست_23	سپتمبر_23	اکتوبر_23	نومبر_23	دسمبر_23	جنوری_24	فبروری_24	مارچ_24	اپریل_24	افزایش/کاهش (%)
تخم چرس (بنگانه)	1.765	0.909	0.832	0.882	0.923	0.929	0.924	0.933	1.105	1.016	0.980	1.105	1.054	-5%
تخم کونار (خشخاش)	2.840	1.328	1.272	1.314	1.336	1.442	1.417	1.603	1.978	1.669	1.659	1.679	1.553	-8%

### ۸. قیمت هیروئین، تریاک و چرس در سطح مصرف کنندگان

قیمت هیروئین، تریاک و چرس از مناطق مختلف افغانستان در سطح مصرف کنندگان جمع آوری گردیده که کیفیت مواد تولید شده نظر به مناطق مختلف از هم فرق میکند.

شکل ۷: اوسط منظوقوی قیمت هیروئین، تریاک و چرس در سطح مصرف کنندگان به دالرامریکائی طی ماه اپریل ۲۰۲۴



جدول ۱۵: اوسط قیمت هیروئین، تریاک و چرس به سطح مصرف کنندگان در افغانستان به دالرامریکائی طی ماه های اپریل (۲۰۲۳ - ۲۰۲۴)

انواع مواد مخدر	اوسط قیمت فی کیلوگرام به دالر امریکائی												
	اپریل ۲۳	می ۲۳	جون ۲۳	جولای ۲۳	اگست ۲۳	سپتمبر ۲۳	اکتوبر ۲۳	نومبر ۲۳	دسمبر ۲۳	جنوری ۲۴	فبروری ۲۴	مارچ ۲۴	اپریل ۲۴
هیروئین	2,822	3286	3,520	3611	3782	4,413	4463	5,605	7,928	7150	7427	7427	7928
تریاک	369	355	355	383	413	456	496	592	1,502	850	812	867	896
چرس	141	132	145	141	136	148	165	216	264	214	214	210	226

### ۹. قیمت اسیتیک انهایدراید

جدول ۱۶: اوسط قیمت فی لیتر اسیتیک انهایدراید در افغانستان به دالرامریکائی طی ماه های اپریل (۲۰۲۳ - ۲۰۲۴)

انواع نیتزاب ها	اپریل ۲۳	می ۲۳	جون ۲۳	جولای ۲۳	اگست ۲۳	سپتمبر ۲۳	اکتوبر ۲۳	نومبر ۲۳	دسمبر ۲۳	جنوری ۲۴	فبروری ۲۴	مارچ ۲۴	اپریل ۲۴	افزایش/کاهش (%)
اسیتیک انهایدراید - A* (جرمنی)	147	127	139	140	159	160	178	191	182	243	232	245	255	+4%
اسیتیک انهایدراید - B* (چاپنی)	-	-	-	-	-	-	-	-	-	-	-	-	-	-
اسیتیک انهایدراید - C* (هندی)	57	58	59	59	58	66	72	91	143	122	119	126	133	+6%
اسیتیک انهایدراید - D* (پاکستانی)	54	53	54	56	55	57	61	88	136	104	90	72.1	77	+6%
اسیتیک انهایدراید - E* (چینی)	155	128	138	143	169	168	179	182	203	203	193	199	206	+3%
اسیتیک انهایدراید - F* (ایرانی)	67	78	80	77	81	85	92	108	116	131	134	103	105	+3%

## ۱۰. قیمت اومان

اومان یکی از بوته های است که در زون های مختلف افغانستان به صورت طبیعی می روید. ازین بوته که به نام "اِدر" نیز یاد میگردد، در تولید مت امفیتامین (شیشه) استفاده میگردد. معینیت مبارزه علیه مواد مخدر از ماه سپتمبر سال ۲۰۲۳ م قیمت اومان را نیز شامل گزارش قیمت ماهانه مواد مخدر نموده است.

جدول ۱۷: اوسط قیمت فی کیلو گرام اومان در افغانستان به دالر امریکائی طی ماه های مارچ ۲۰۲۴ – اپریل ۲۰۲۴

اوسط قیمت فی کیلو گرام "اومان" به تفکیک هر زون به دالر امریکایی			
تغییر به فیصد	اپریل_24	مارچ_24	زون
+3%	0.76	0.73	شمال
-1%	0.84	0.85	شمالشرق
-25%	1.04	1.39	غرب
-37%	0.79	1.24	مرکز
+29%	1.11	0.86	جنوب
+37%	1.20	0.88	شرق
<b>-11%</b>	<b>0.91</b>	<b>1.02</b>	<b>اوسط قیمت ها به سطح افغانستان</b>

## ۱۱. محصولات مشروع

قیمت گندم، پنبه، زعفران، برنج (وارداتی) و برنج (محلی) که از هفت ولایت افغانستان جمع آوری شده است، در جدول مشاهده می گردد.

جدول ۱۸: قیمت فی کیلو گرام گندم، پنبه، زعفران، برنج وارداتی و محلی در افغانستان به واحد پولی محلی طی ماه اپریل ۲۰۲۴

ولایت	انواع نباتات	قیمت فی کیلو گرام به روپیه پاکستانی	قیمت فی کیلو گرام به افغانی	قیمت فی کیلو گرام به دالر امریکایی
ننگرهار	گندم	-	25	0.4
ننگرهار	پنبه	-	104	1.5
ننگرهار	برنج وارداتی	-	102	1.4
ننگرهار	برنج تولیدات داخلی	-	54	0.8
بلخ	گندم	-	22	0.3
بلخ	پنبه	-	105	1.5
بلخ	برنج وارداتی	-	110	1.5
بلخ	برنج تولیدات داخلی	-	65	0.9
بدخشان	گندم	-	26	0.4
بدخشان	برنج وارداتی	-	131	1.8
بدخشان	برنج تولیدات داخلی	-	131	0.9
تخار	گندم	-	63	0.3
تخار	برنج وارداتی	-	121	1.7
تخار	برنج تولیدات داخلی	-	61	0.9
هلمند	گندم	-	24	0.3
هلمند	پنبه	-	133	1.9
هلمند	برنج وارداتی	-	81	1.1
کندهار	گندم	-	26	0.4
کندهار	پنبه	-	133	1.9
کندهار	برنج وارداتی	-	80	1.1
هرات	گندم	-	22	0.3
هرات	پنبه	-	180	2.5
هرات	زعفران	-	122000	1714
هرات	برنج وارداتی	-	100	1.4
هرات	برنج تولیدات داخلی	-	65	0.9

جدول ۱۹: اوسط قیمت فی کیلو گرام گندم، پنبه، زعفران، برنج وارداتی و داخلی در افغانستان، به دالر آمریکایی از اپریل (۲۰۲۳-۲۰۲۴)

انواع نباتات مشروع	اپریل_23	می_23	جون_23	جولای_23	اگست_23	سپتمبر_23	اکتوبر_23	نومبر_23	دسمبر_23	جنوری_24	فبروری_24	مارچ_24	اپریل_24	افزایش/کاهش (%)
گندم	0.45	0.34	0.33	0.36	0.36	0.40	0.41	0.41	0.40	0.43	0.46	0.38	0.33	-13%
پنبه	1.87	2.12	2.14	1.97	1.97	2.07	2.13	2.07	1.90	1.93	1.88	1.94	1.84	-5%
زعفران	879	874	846	852	852	969	911	1100	1014	982	1108	1736	1714	+12%
برنج وارداتی	1.26	1.37	1.37	1.42	1.42	1.51	1.50	1.56	1.51	1.64	1.53	1.55	1.46	-6%
برنج تولید محلی	0.66	0.82	0.80	0.81	0.81	0.84	0.82	0.88	0.95	0.98	1.10	0.96	0.87	-9%

## ۱۲. دلایل افزایش/کاهش قیمت ها در ماه جاری

## عوامل عمومی افزایش قیمت انواع مواد مخدر:

- تطبیق فرمان امیر المؤمنین حفظه الله در مورد منع کشت کوکنار و چرس، تولید، استفاده و قاچاق مواد مخدر؛
- منظوری و نشر متحد المال شماره (۱۳) و (۳۲) ماده یی در مورد تعیین جزاهای مشخص برای انواع فعالیت مواد مخدر؛
- تخریب کشت کوکنار و چرس و فابریکه های پروسس مواد مخدر؛
- اراده قاطع مسئولین امارت اسلامی افغانستان در رابطه به جلوگیری از کشت کوکنار و چرس و تخریب مزارع آن؛
- ایجاد اختلال در نظم مارکیت های ذخیره مواد مخدر و کاهش ذخایر آن؛
- موجودیت تقاضای محلی، منطقوی و بین المللی برای مصرف مواد مخدر؛
- و تحت پیگرد قرار گرفتن قاچاقبران مواد مخدر.

## عوامل افزایش و کاهش قیمت ها به تفکیک هر بخش مواد مخدر

## بخش اول تریاک:

تغییرات قیمت تریاک به سطح افغانستان: اوسط قیمت تریاک به سطح افغانستان در مقایسه به ماه قبلی (۲٪) افزایش یافته است.

## تغییرات قیمت تریاک به سطح زون ها:

## دلایل تغییرات قیمت تریاک:

- در زون غرب نسبت به ماه گذشته افزایش یافته است که دلیل آن کاهش بی سابقه کشت کوکنار و روی آوردن مردم به کشت مشروع می باشد.
- در زون شمالشرق نسبت به ماه گذشته افزایش یافته است که دلیل آن جریان تخریب کشت کوکنار و کم شدن عرضه تریاک می باشد.
- در زون شرق نسبت به ماه گذشته افزایش یافته است که دلیل آن کم بود در عرضه تریاک ذکر گردیده است.
- در زون شمال نسبت به ماه گذشته افزایش یافته است که دلیل آن تخریب کشت کوکنار و کم شدن تریاک است.
- در زون مرکز نسبت به ماه گذشته افزایش یافته است که دلیل آن تخریب کشت کوکنار و کم شدن تریاک می باشد.
- در زون جنوب نسبت به ماه گذشته به اندازه کم کاهش یافته است که دلیل آن افزایش کشت کوکنار در کشور پاکستان و جمع آوری معتادین می باشد. این کاهش اندک بالای اوسط عمومی تاثیر نداشته است.

**بخش دوم چرس:** دلیل بلند رفتن انواع قیمت چرس به سطح افغانستان، افزایش قیمت چرس در اکثر زون های کشور به نسبت (تنفیذ قانون و تخریب کشت چرس و کم شدن تولید آن) می باشد.

**بخش سوم هیروئین:** چون هیروئین از تریاک ساخته می شود بنا بر این افزایش در قیمت تریاک سبب افزایش در قیمت هیروئین گردیده است.

**بخش چهارم مواد مخدر صنعتی:** چنانچه مواد مخدر صنعتی بیشتر مورد استفاده معتادین مواد مخدر قرار می گیرد؛ بنا بر این کاهش در قیمت های آن به اثر جمع آوری معتادین مواد مخدر به وجود آمده است، زیرا متقاضیان اصلی از سطح شهر ها کم شده اند. افزایش در قیمت های بعضی از مواد مخدر صنعتی مانند تابلت K تاجیکی، پاکستانی و وطنی و شیشه وطنی، بر کم شدن این مواد به اثر جلوگیری از ورود و خرید و فروش آن دلالت دارد.

## ۱۳. یاداشت ها، چالش ها و پیشنهادات

## مبنی:

اساس و مبنی این گزارش تحلیلی، ارقام قیمت ماهانه مواد مخدر از ولایت های است که عملاً در آن کشت کوکنار و چرس و همچنان کشت زعفران صورت می گیرد. بر علاوه زعفران قیمت گندم، پنبه، زعفران، برنج وارداتی و برنج داخلی نیز شامل این گزارش می باشد در اواخر قیمت گیاه "اومان" که در انگلیسی به اسم Ephedra یاد می شود و از آن در تولید شیشه استفاده می شود نیز شامل این گزارش گردیده است.

## شرح موضوع:

- به همه معلوم است که در کشور ما در طول سالهای متمادی کشت و تولید کوکنار و چرس و استفاده از انواع مواد مخدر به گونه چشمگیری وجود داشت و در حدود ۴ میلیون هموطنان ما که شامل جوانان، اطفال، مرد و زن میگردیدند، به انواع مواد مخدر معتاد گردیده بودند.
- خوشبختانه بعد از صدور فرمان رهبری امارت اسلامی افغانستان معینیت مبارزه علیه مواد مخدر تصمیم قاطعانه در مورد مبارزه با ابعاد مختلف مواد مخدر از قبیل کشت کوکنار و چرس، تولید، قاچاق و استفاده مواد مخدر اتخاذ نموده است. که در نتیجه سطح کشت کوکنار و چرس در ولایت های افغانستان به گونه چشمگیری کاهش نموده است. در سال جاری تخریب مزارع کوکنار و چرس به صورت جدی در افغانستان جریان دارد که در این زمینه پولیس مبارزه علیه مواد مخدر دست آورد های قابل تحسین داشته است. ریاست سروی و تحلیل مواد مخدر سروی های مختلف را غرض بدست آوردن ارقام کشت و تولید کوکنار و چرس، قاچاق مواد مخدر و سایر سروی ها عندالموقع انجام می دهد.
- یکی از سروی های که در مدت ۲۱ سال متواتر انجام یافته است سروی نظارت از قیمت انواع مواد مخدر می باشد که گزارش تحلیلی این سروی به صورت ماهوار به سطح کشور ترتیب و نتایج آن رسماً به مقامات ذیصلاح ارائه میگردد.
- طبیعی است که بعد از صدور فرمان مقام عالی رهبر امارت اسلامی افغانستان در خصوص مبارزه همه جانبه با مواد مخدر، کشت و تولید کوکنار و چرس به سطح افغانستان کاهش قابل ملاحظه نموده است.
- از جانب دیگر کاهش تولید به نوبه خود سبب کاهش عرضه تریاک و چرس گردیده است. تیوری های اقتصادی بیانگر این مطلب است که کاهش عرضه یک محصول در صورتیکه تقاضا به آن ثابت باشد، سبب افزایش سر سام آور قیمت همان محصول میگردد. از همین جا است که ما شاهد افزایش قیمت تریاک، چرس و انواع مواد مخدر صنعتی (تابلیت، شیشه و سوسیگان) بعد از صدور فرمان مقام عالی رهبری امارت اسلامی افغانستان هستیم. افزایش قیمت ها تا زمانی وجود خواهد داشت که کشت و تولید کوکنار و چرس در افغانستان رو به کاهش باشد؛ در غیر آن معادله فعلی تغییر خواهد کرد.

## چالش ها و مشکلات:

## پیشنهادات:

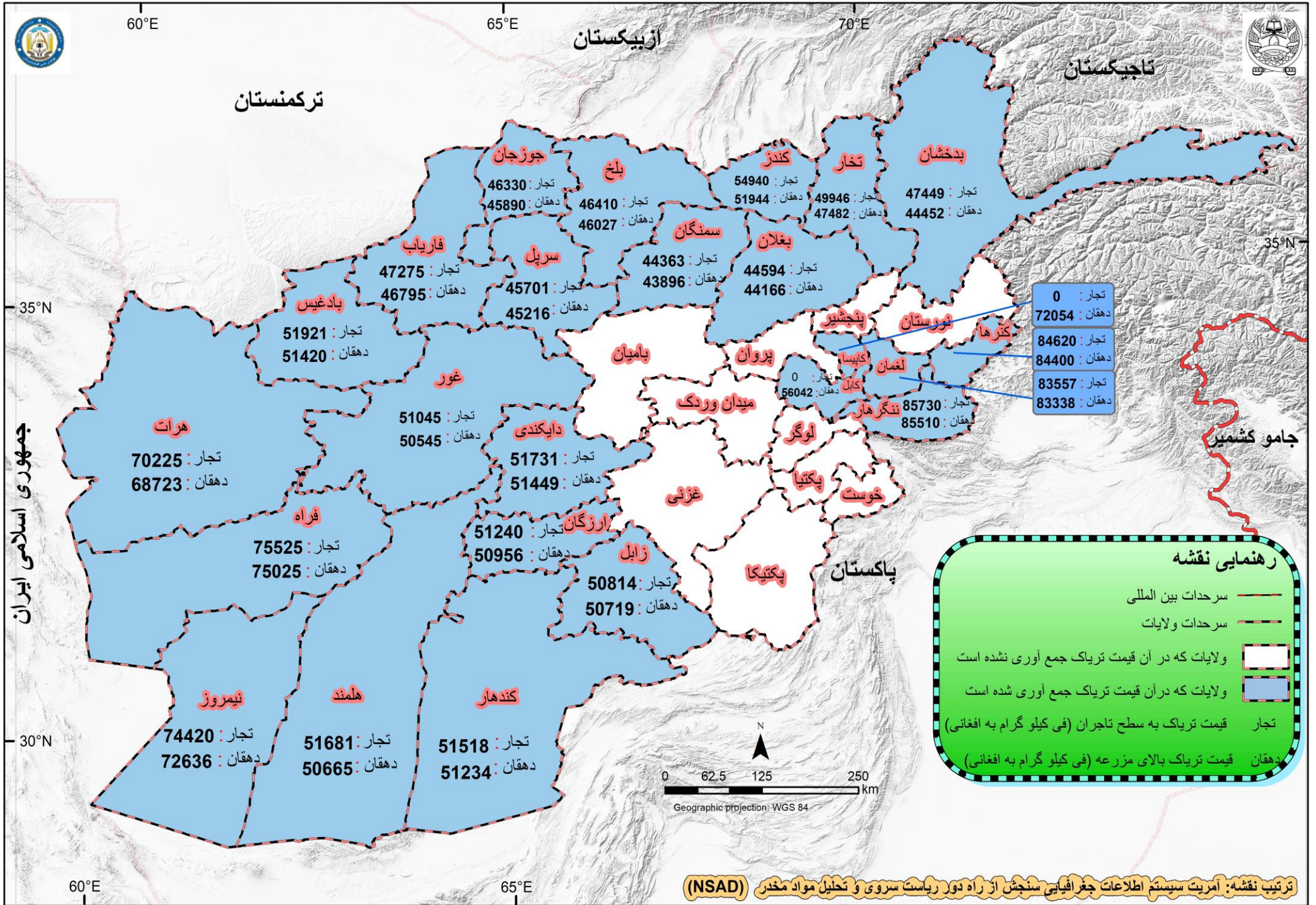
## ۱۴. میتودولوژی / روش انجام کار

- ❖ قیمت ها در هفته آخر هر ماه از حدود بیست کشاورز و به تعداد مساوی از تاجران توسط هماهنگ کنندگان ریاست سروی و تحلیل مواد مخدر جمع آوری میگردد.
- ❖ قیمت تریاک از مجموع ۳۴ ولایت از ۲۵ ولایت آن جمع آوری میگردد مانند بدخشان، بغلان، بادغیس، بلخ، فراه، فاریاب، غور، هلمند، هرات، کندهار، کنر، کندز، لغمان، ننگرهار، نیمروز، ارزگان، دایکندی، تخار، سرپل، سمنگان، جوزجان و زابل، کابل، غزنی، و کاپیسا. قیمت تریاک خشک و تازه از دهاقین در سطح مزارع و از تاجران جمع آوری میگردد.
- ❖ قیمت انواع مختلف هیروئین و مورفین از دوازده ولایت افغانستان که شامل ولایت های بدخشان، تخار، کندز، بلخ، فاریاب، بادغیس، هلمند، کندهار، ننگرهار، هرات، نیمروز و فراه می شود، جمع آوری میگردد. قیمت چرس از هشت ولایت افغانستان جمع آوری شده است مانند بدخشان، بلخ، فاریاب، هرات، ننگرهار، کندهار، تخار و پنجشیر. چرس گرده # ۱ (پطنوسی) در ولایت بلخ یک گرده جدید در ماه جنوری ۲۰۲۱ گزارش شده است.
- ❖ قیمت تعدادی از نباتات مشروع مانند گندم، زعفران، پنبه، برنج وارداتی و محلی همچنان از هفت ولایت افغانستان جمع آوری شده است که شامل این گزارش می باشد.
- ❖ قیمت تخم های کوکنار، تخم چرس و همچنان قیمت انواع استیک انهایدراید در این گزارش شامل هستند.
- ❖ همچنان قیمت های مواد مخدر با در نظر داشت واحد پولی محلی به منظور تجزیه و تحلیل دقیق تهیه گردیده با آنکه اوسط قیمت های محلی به دالر نیز محاسبه گردیده است، در سطح محلی اوسط قیمت ها انعکاس دهنده واحد پولی محلی است بجز زون غرب که قیمت ها به دو واحد پولی جداگانه (پول افغانی و تومان ایرانی) گزارش شده است.
- ❖ قیمت ها به واحد پول های مختلف از مناطق مختلف گزارش شده است. قیمت ها در منطقه شرقی (کنر، لغمان و ننگرهار) و زون جنوب (کندهار، هلمند، ارزگان و زابل) به کددار پاکستانی گزارش شده است. قیمت ها در زون شمال (بلخ، بغلان، فاریاب، سرپل، سمنگان و جوزجان) و شمال شرق (بدخشان، کندز، تخار) به واحد پولی افغانی گزارش شده است. با آنکه قیمت ها در زون غرب کشور (هرات، نیمروز، فراه، بادغیس و غور) به دو کتگوری متفاوت افغانی و تومان ایرانی گزارش شده است با آنهم تبدیل قیمت ها به دالر امریکائی با استفاده از تبدیلی اویندا. کام (oanda.com) در زمان نظارت صورت گرفته است.
- ❖ قیمت مواد مخدر صنعتی ( فی گرام مت امفیتامین (شیشه) ، فی امپول سوسیگان (پنتازوسین)، فی تابلت، تابلت K در شش زون به دالر آمریکایی گزارش شده است که شامل ولایت های (کابل، ننگرهار، لغمان، کنر، فاریاب، جوزجان، سرپل، بلخ، سمنگان، بغلان، هلمند، کندهار، زابل، بادغیس، هرات، غور، فراه، نیمروز، بدخشان، تخار، و کندز) می باشد. مت امفیتامین به نام های مختلف در افغانستان به فروش می رسد که شیشه نام شناخته شده برای مت امفیتامین است.
- ❖ در ماه سپتمبر سال ۲۰۲۳ قیمت بوته اومان (اِدر) نیز شامل گزارش سروی قیمت ماهانه مواد مخدر گردیده است.

## جدول ۲۰: تعداد مشاهدات قیمت تریاک خشک و تازه

تعداد ولایات که از آن قیمت ها جمع آوری گردیده است	تعداد مشاهدات و نظارت		انواع تریاک
	از قیمت بالای مزرعه	از قیمت در سطح تاجران	
۲۴	۱۷۵ مشاهده	۱۷۳ مشاهده	تریاک خشک
۱۴	۶۸ مشاهده	۶۶ مشاهده	تریاک تازه

# نقشه قیمت تریاک در افغانستان از بابت ماه اپریل 2024 ، به پول افغانی







امارت اسلامی افغانستان  
وزارت امور داخله  
معینیت مبارزه علیه مواد مخدر  
معاونیت ملکی مبارزه علیه مواد مخدر  
ریاست سروی و تحلیل مواد مخدر



ثور ۱۴۰۳ ( اپریل ۲۰۲۴ )