



د افغانستان اسلامي امارت
د کورنیو چارو وزارت
د نشه یي توکو پر وړاندې د مبارزې معینیت
د نشه یي توکو پر وړاندې د مبارزې ملي معاونیت
د نشه یي توکو د سروې او تحلیل ریاست



په افغانستان کې د نشه یي توکو د بیو د څارنې میاشتنی راپور



غبر گولی ۱۴۰۳ (می ۲۰۲۴)

د مطالبو لړليک

صفحه

۱. مهمي موندني	۳
۱/۱ د نشه يي توکو د بيو حال	۳
۲. پيلامه	۴
۳. ترياک	۵
۳/۱ وچ ترياک	۵
۳/۱/۱ د وچو ترياکو بيه د پتي په سر	۵
۳/۱/۲ د تجارانو تر منځ بيه	۶
۳/۲ وچ ترياک (چاينکي کيفيت)	۷
۱/۲/۳ د پتي د سر بيه	۷
۲/۲/۳ د تجارانو له خوا بيه	۷
۳/۳ تازه ترياک	۸
۴. هيرويين	۹
۵. صنعتي نشه يي توکي	۱۰
۶. چرس	۱۳
۷. د چرسو او کوکنارو داني	۱۵
۸. د هيرويينو، ترياکو او چرس بيه د مصرف کوونکو په سطح	۱۶
۹. د اسيتک انهايډرايد(تيزابونو) بيه	۱۶
۱۰. د اومان بيه	۱۷
۱۱. مشروع محصولات	۱۸
۱۲. د رواني مياشتي د نرخونو د لوریدو او تیتدو لاملونه	۱۹
۱۳. يادښتونه، ستونزي او وړاندیزونه	۲۱
۱۴. ميتودلوژي / کرنلاره	۲۲

د جدولونو لړلیک

صفحه

- ۱ جدول: دنشه يي توکو د بيو خلاصه ۳
- ۲ جدول: د يو کيلو وچ ترياکو د بيو اوسط د پتي په سر په ډالرو (۲۰۲۴ اپريل تر ۲۰۲۴ می) ۵
- ۳ جدول: د يو کيلو وچ ترياکو د بيو اوسط د تجارانو له خوا په ډالرو له اپريل تر می ۲۰۲۴ کال ۶
- ۴ جدول: د يو کيلو وچو چاپنکي ترياکو د بيو اوسط د پتي په سر په امریکايي ډالرو ۷
- ۵ جدول: يو کيلو گرام وچ چاپنکي ترياکو د بيو اوسط د تجار په سطح په امریکايي ډالرو ۷
- ۶ جدول: د وچ ترياکو د بيو اوسط د پتي په سر او د تجارانو له خوا په نورو پولي واحدونو ۷
- ۷ جدول: د تازه ترياکو سيميز نرخ د پتي په سر او د تجارانو له خوا په نورو محلي پيسو ۸
- ۸ جدول: د يو کيلو گرام مختلف ډوله هيرويينو نرخ په ډالرو په افغانستان کې (د ۲۰۲۳ می تر ۲۰۲۴ می) ۹
- ۹ جدول: د يو کيلو گرام مختلف ډوله هيرويينو نرخ په نورو سيميزو پيسو ۱۰
- ۱۰ جدول: د يوه واحد صنعتي نشه يي توکو بيه په ډالرو ۱۱
- ۱۱ جدول: د يو کيلو گرام بنگو بيو په افغانستان کې په ډالرو د ۲۰۲۴ کال د می مياشتي ۱۳
- ۱۲ جدول: په هيواد کې د يو کيلو گرام بيلابيلو ډولونو چرس بيو په سيميزو پولي واحدنو (اپريل - می ۲۰۲۴) ۱۴
- ۱۳ جدول: د چرسو او کوکنارو د دانو بيو په سيميز د پيسو په واحدنو (اپريل - می) ۲۰۲۴ ۱۵
- ۱۴ جدول: د يو کيلو گرام چرسو او کوکنارو دانو بيه په ډالرو (می ۲۰۲۳ تر می ۲۰۲۴) ۱۵
- ۱۵ جدول: د هيرويينو، ترياکو او چرسو د بيو اوسط د مصرف کوونکو په سطح په ډالرو ۲۰۲۴ کال می ۱۶
- ۱۶ جدول: په افغانستان کې د يو ليتر استیک انهايډرید بيه په ډالرو ۲۰۲۳ تر ۲۰۲۴ می مياشتو تر منځ ۱۶
- ۱۷ جدول: په افغانستان کې د اومان د يو کيلو گرام اوسط بيه په امریکايي ډالرو د ۲۰۲۴ اپريل څخه تر ۲۰۲۴ می پوری ۱۷
- ۱۸ جدول: د غنم، پنبه، زعفران، بهرنی وريجي، وطنی وريجي بيو په افغانستان کې په محلي پيسو ۲۰۲۴ کال می مياشت ۱۸
- ۱۹ جدول: د غنم، پنبه، زعفران، بهرنی وريجي، وطنی وريجي د بيو اوسط په افغانستان کې په ډالرو ۲۰۲۴ کال می مياشت ۱۸
- ۲۰ جدول: د وچ او تازه ترياکو د بيو اخيستلو څخه ليدنی شمير ۲۲

د شکلونو لړلیک

صفحه

- ۱ شکل: د وچو ترياکو د بيو اوسط د سيمي په سطح د پتي په سر د (جون ۲۰۰۴ - ۲۰۲۴ می) کلونو تر منځ ۵
- ۲ شکل: د يو کيلو وچ ترياکو د بيو اوسط د تجارانو له خوا په ډالرو (۲۰۲۳ تر ۲۰۲۴) می مياشت پوری ۶
- ۳ شکل: د يو کيلو تازه ترياکو د بيو اوسط د پتي په سر او د تجارانو له خوا په ډالرو (جون ۲۰۰۵ تر می ۲۰۲۴) ۸
- ۴ شکل: د ډول ډول صنعتي نشه يي توکو بيو په ډالرو ۲۰۲۴ کال می مياشت ۱۲
- ۵ شکل: د يو کيلو گرام (گرده-۱ عالي) بنگو بيه په ډالرو د (۲۰۲۳ می - ۲۰۲۴ می) کلونو تر منځ ۱۳
- ۶ شکل: په هيواد کې د يو کيلو گرام بيلابيلو ډولونو بنگو بيو په ډالرو د می مياشت ۲۰۲۴ کال ۱۴
- ۷ شکل: د هيرويينو، ترياکو او بنگو د بيو سيميز اوسط د مصرف کوونکو په سطح په ډالرو ۲۰۲۴ کال می ۱۶

۱. مهمي موندني

۱/۱ د نشه يي توکو د بيو حال

۱ جدول: د نشه يي توکو د بيو خلاصه

کلني		مياشتني			د نشه يي توکو ډولونه	
توپير په سلنه	می 2024	می 2023	توپير په فیصدی	می 2024		اپریل 2024
+172%	865	318	+3%	865	837	د یو کیلوگرام وچ تریاکو بیه د پتی په سر په امریکائی ډالرو
+166%	875	329	+3%	875	851	د یو کیلوگرام وچ تریاکو بیه د تجارانو له خوا په امریکائی ډالرو
+170%	575	213	+1%	575	570	د یو کیلوگرام تازه تریاکو بیه د پتی په سر په امریکائی ډالرو
+172%	597	219	+3%	597	579	د یو کیلوگرام تازه تریاکو بیه د تجارانو له خوا په امریکائی ډالرو
-	-	-	-	11921	-	د یو کیلو ګرام بټن (100 %) هیروینو بیه په امریکائی ډالرو
+116%	7745	3584	-0.3%	7745	7768	د یو کیلوگرام کرسټال (60 %) هیروینو بیه په امریکائی ډالرو
+117%	6009	2775	-3%	6009	6166	د یو کیلوگرام کرسټال (40 %) هیروینو بیه په امریکائی ډالرو
+59%	5229	3281	-17%	5229	6324	د یو کیلوگرام مورفینو بیه په امریکائی ډالرو
+99%	199	100	-3%	199	205	د یو کیلوگرام بنگو (ګرد-1) بیه په امریکائی ډالرو
+84%	141	76.7	+2%	141	138	د یو کیلوگرام بنگو (ګرد-2) بیه په امریکائی ډالرو
+150%	128	51	+2%	128	126	د یو کیلوگرام بنگو (ګرد-3) بیه په امریکائی ډالرو
+126%	2.18	0.97	+2%	2.18	2.14	د یو کیلوگرام شیشمه (بهرنی) بیه په امریکائی ډالرو
-11%	1.33	1.5	-5%	1.33	1.40	د یو کیلوگرام شیشمه (وطني) بیه په امریکائی ډالرو
+21%	1.34	1.10	-4%	1.34	1.39	د یو امپول سوسیګان (بهرنی) بیه په امریکائی ډالرو
+56%	0.82	0.52	+3%	0.82	0.79	د یو امپول سوسیګان (وطني) بیه په امریکائی ډالرو
+0.4%	14.0	13.9	-10%	14.0	15.5	د یو ډانه تاجیکي تابلیت کا بیه په امریکائی ډالرو
+25%	8.1	6.5	-9%	8.1	8.9	د یو ډانه ایرانی تابلیت کا بیه په امریکائی ډالرو
-15%	6.2	7.3	-9%	6.2	7	د یو ډانه پاکستانی تابلیت کا بیه په امریکائی ډالرو
-3%	3.32	3.43	-5%	3.32	3.49	د یو ډانه وطنی تابلیت کا بیه په امریکائی ډالرو

۲. پيلامه

د نشه يي توکو د بيو څخه څارنه په افغانستان کې اسلامي امارت د کورنيو چارو وزارت او د نشه يي توکو سره د مبارزې معيّنيت له خوا تر سره کيږي.

د نشه يي توکو د بيو راتولول او څارنه له ۱۳۷۳ هجري کال راپدېخوا په څو ټاکل شويو ولايتونو کې تر سره کيږي.

له (۲۴) ولايتونو څخه د نشه يي توکو د بيو راتولول په می مياشت (۲۰۲۴) کال کې د نشه يي توکو د دقيقو بيو په اړه مالومات بندي. د نشه يي توکو د بيو راپورونه چې د سروې او تحليل رياست په کلنيو راپورونو کې نشر کيږي مور ته د افغانستان د تر ياکو اقتصاد په اړه مالومات راکوي او همدارنگه د نظارت پروسه ډير د مشروع محصولاتو او کيمياوي توکو (پريکرسر) باندې څرخي او په اوسنيو د بيو په راپور کې د ترکيبي او صنعتي نشه يي توکو بيو هم شامل شوي دي.

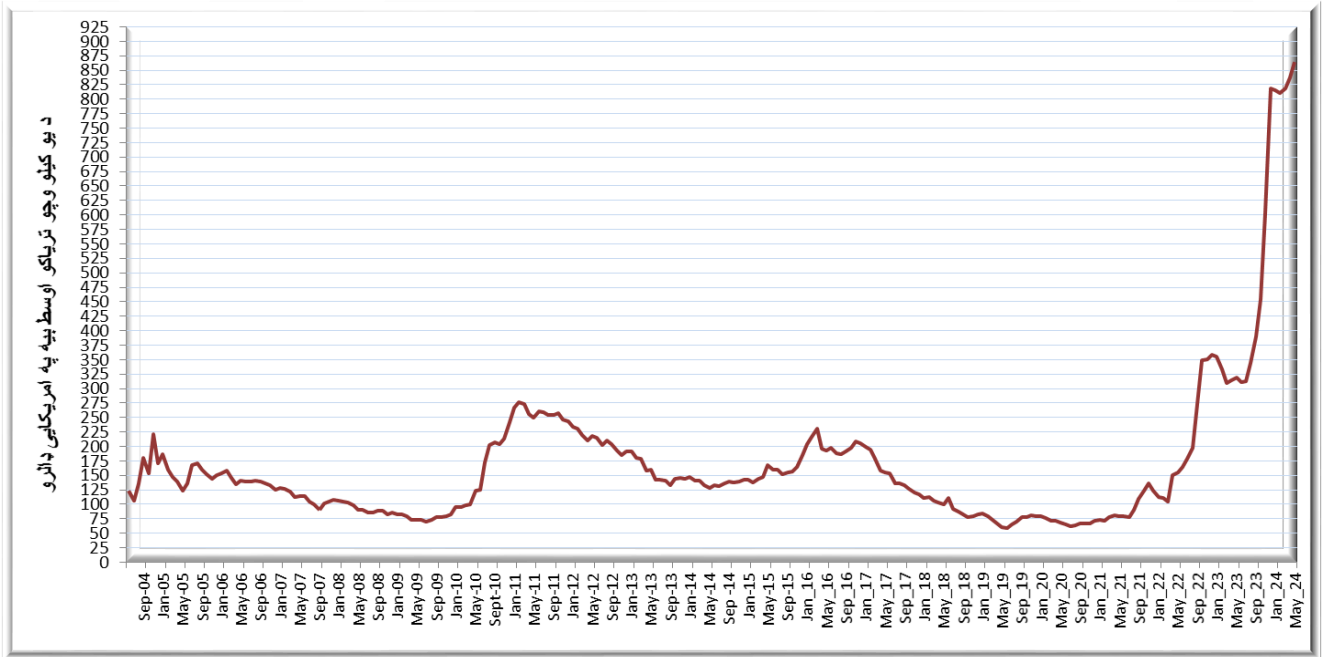
همدارنگه د نويو څيړنو په ترڅ کې د ترکيبي (صنعتي) نشه يي توکو لکه خارجي شيشه، وطنی شيشه، خارجي سوسيگان، وطنی سوسيگان، تابليت کا چې (ایرانی، تاجیکی، پاکستانی او وطنی) او د ۲۰۲۳ کال د سپتمبر مياشت څخه د اومان (ابفيډرا) بوتی بيه، چې د شيشي په توليد کې کارول کيږی هم پدې راپور کې شامل شوي دي.

۳. تریاک

۳/۱ وچ تریاک

۳,۱,۱ د وچو تریاکو بیه د پتی په سر

په افغانستان کې د وچو تریاکو بیه د پتی په سر د ۲۰۲۴ کال د می تر پای ۸۶۵ امریکایي ډالر محاسبه شوي دي. اپریل میاشت کې یو کیلو وچ تریاک په ۸۳۷ ډالره وه چې د تیري میاشتي په پرتله یې ۳٪ ډیروالی پکې راغلي دي. همدارنګه د وچو تریاکو د بیه اوسط د ۲۰۲۴ کال می میاشت کې او ۲۰۲۳ کال می میاشتي په پرتله چې ۳۱۸ ډالره وه، ۱۷۲٪ ډیروالی پکې راغلي دي.



۱. شکل: د وچو تریاکو د بیه اوسط د سیمې په سطح د پتی په سر د (جون ۲۰۰۴ - ۲۰۲۴ می) کلونو تر منځ

۲. جدول: د یو کیلو وچ تریاکو د بیه اوسط د پتی په سر په ډالرو (۲۰۲۴ اپریل تر ۲۰۲۴ می)

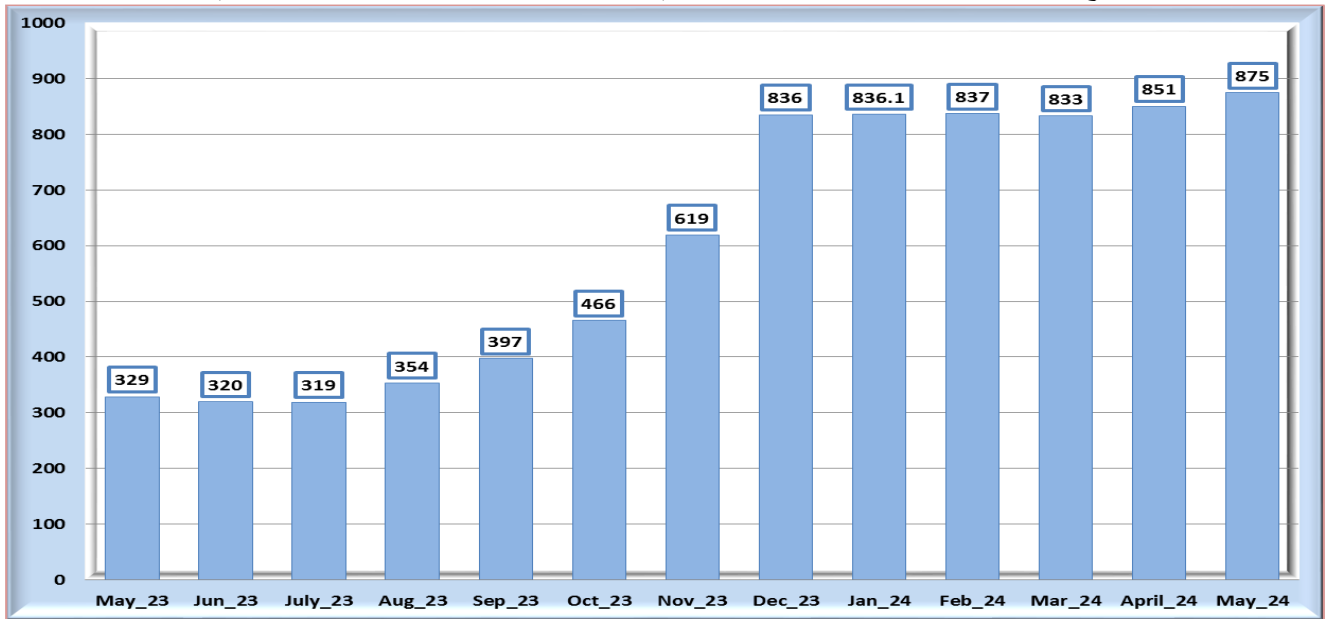
د بیه توپیر په (%)	د یو کیلو وچو تریاکو بیه په امریکایي ډالرو		سیمه
	۲۰۲۴ می	۲۰۲۴ اپریل	
+1%	1209	1192	ختیځ زون (ننګرهار، لغمان و کنړ)
-6%	677	717	سوېل زون (هلمند، کندهار، زابل، ارزګان او دایکنډی)
+7%	979	914	لویدیځ زون (بادغیس، هرات، غور، فراه او نیمروز)
+12%	755	675	شمال لویدیځ زون (بدخشان، تخار او کنډز)
-2%	626	638	شمال زون (بغلان، بلخ، فاریاب، سرپل، جوزجان او سمنګان)
+9%	978	901	زون مرکز (کابل، غزنی او کاپیسا)
+3%	865	837	اوسط

۳,۱,۲ د تجارانو تر منځ بېي

د تجارانو له خوا د وچ تریاکو د بېو اوسط د ۲۰۲۴ کال می کی یو کیلو په ۸۷۵ امریکایي ډالره وه، د تیري میاشتي په پرتله چې یو کیلو تریاک په ۸۵۱ ډالره وه ۳٪ ډیروالی بڼیي. همدارنگه د وچو تریاکو بېي د تجارانو له خوا د تیر کال یعنی می میاشت ۲۰۲۳ کی یو کیلو په ۳۲۹ امریکایي ډالره وه چې سړ کال ته ۱۶۶٪ ډیروالی بڼیي.

د وچو تریاکو بیه د تجارانو له خوا ۹٪ په شمال لویدیځ زون، ۸٪ په لویدیځ زون او ۱٪ په ختیځ زون کې ډیروالی او اما ۶٪ په سویل زون او ۲٪ په شمال زون کې کموالی راغلی دی.

۲. شکل: د یو کیلو وچ تریاکو د بېو اوسط د تجارانو له خوا په ډالرو (۲۰۲۳ تر ۲۰۲۴) می میاشت پوری



۳. جدول: د یو کیلو وچ تریاکو د بېو اوسط د تجارانو له خوا په ډالرو له اپریل تر می ۲۰۲۴ کال

د بېو توپیر په (%)	د یو کیلو وچو تریاکو بیه په امریکایي ډالرو		سیمه
	می ۲۰۲۴	اپریل ۲۰۲۴	
+1%	1212	1195	ختیځ زون (ننگرهار، لغمان او کنړ)
-6%	681	723	سویل زون (هلمند، کندهار، زابل، ارزگان او دایکنډی)
+8%	1001	927	لویدیځ زون (بادغیس، هرات، غور، فراه او نیمروز)
+9%	778	714	شمال لویدیځ زون (بدخشان، تخار او کندز)
-2%	633	644	شمال زون (بغلان، بلخ، فاریاب، سرپل، جوزجان او سمنگان)
-	-	-	زون مرکز (کابل، غزنی او کاپیسا)
+3%	875	851	اوسط

۳/۲ وچ تریاک (چاینکی کیفیت)

۱,۲,۳ د پتی د سر بیی

د کیفیت له نظره د وچو تریاکو په بیو کی بدلون په بیلا بیلو سیمو کی نه دي راغلي، په هلمند او بلخ ولایتونو کی د چاینکی په نوم د وچو تریاکو یو بل ډول چې په آزاده هوا کی له لنډ بل (رطوبت) څخه لری وي د پتی په سر او د تجارانو له خوا پیدا کیږي، چې قیمت یی یو کیلو ګرام په ۲۰۲۴ کال می میاشت کی په بلخ ولایت کی ۸۷۸ ډالره وه چې د اپریل میاشت په پرتله چې ۹۴۰ ډالره وه ۷٪ کموالی پکی راغلي دي. همدارنگه د یو کیلو چاینکی وچو تریاکو بیه په می میاشت کی په هلمند ولایت کی ۹۰۸ ډالره وه چې د تیري میاشتی په پرتله چې یوه کیلو ګرام په ۹۹۷ ډالره وه ۹٪ کموالی ښیي.

۴. جدول: د یو کیلو وچو چاینکی تریاکو د بیو اوسط د پتی په سر په امریکایی ډالرو

د بیو د سلتی توپیر (اپریل - می)	هلمند		د بیو د سلتی توپیر (اپریل - می)	بلخ		وچ تریاک (چاینکی)
	می 2024	اپریل 2024		می 2024	اپریل 2024	
-9%	908	997	-7%	878	940	د یو کیلو ګرام د پتی په سر په امریکایی ډالرو

۲,۲,۳ د تجارانو له خوا بیه

په بلخ ولایت کی د وچو تریاکو چاینکی کیفیت یو کیلو ګرام په ۲۰۲۴ کال می میاشت کی ۸۸۵ ډالرو ته رسیدلی وه چې د اپریل میاشت په پرتله چې ۹۴۶ ډالره وه ۶٪ کموالی پکی راغلي ده. همدارنگه په هلمند ولایت کی یو کیلو ګرام وچ تریاک چاینکی کیفیت په می میاشت کی ۹۱۲ ډالرو ته رسیدلی وه او په اپریل میاشت کی ۱۰۰۱ ډالره وه چې ۹٪ کموالی پکی راغلي دي.

۵. جدول: یو کیلو ګرام وچ چاینکی تریاکو د بیو اوسط د تجار په سطح په امریکایی ډالرو

د بیو د سلتی توپیر (اپریل - می)	هلمند		د بیو د سلتی توپیر (اپریل - می)	بلخ		وچ تریاک (چاینکی)
	می 2024	اپریل 2024		می 2024	اپریل 2024	
-9%	912	1001	-6%	885	946	د یو کیلو ګرام د تجار په سطح په امریکایی ډالرو

۶. جدول: د وچ تریاکو د بیو اوسط د پتی په سر او د تجارانو له خوا په نورو پولی واحدونو

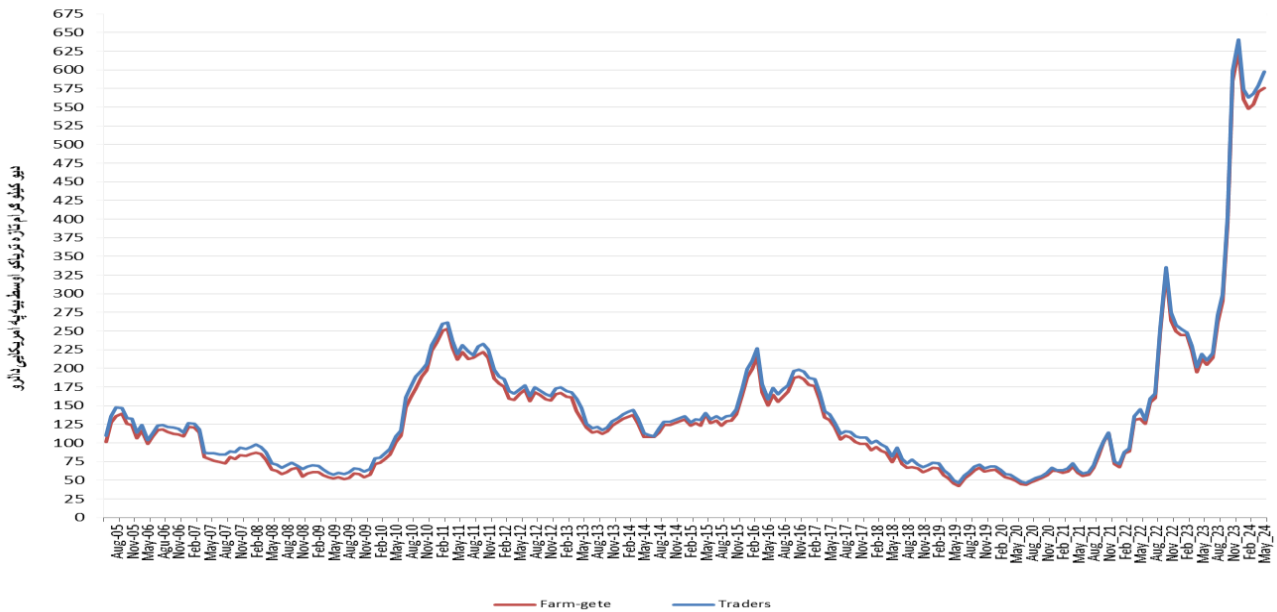
د پیسو تغیر په فیصدی د تجارانو له خوا (اپریل - می) %	د پیسو تغیر په فیصدی د پتی په سر (مارچ - اپریل) %	د یو کیلو ګرام وچ تریاکو بیه په محلی پیسو				د محلی پیسو واحد	سیمه
		می 2024		اپریل 2024			
		د تجار په سر	د پتی په سر	د تجار په سر	د پتی په سر		
+2%	+2%	336,610	335,851	331,453	330,596	پاکستانی روپی	ختیځ زون (ننگرهار، لغمان او کنړ)
-6%	-6%	189,427	188,315	201,075	199,462	پاکستانی روپی	سوېل زون (هلمند، کندهار، ارزگان، زابل او دایکنډی)
+2%	+0.4%	59,856	58,056	58,722	57,833	افغانی	لویدیځ زون (هرات، بادغیس او غور)*
-9%	-0.3%	50,393,867	49,738,698	55,087,254	49,889,564	ایرانی تومان	لویدیځ زون (فراه او نیمروز)*
+8%	+11%	54,788	53,215	50,833	48,011	افغانی	شمال لویدیځ زون (پنجشان، کندوز او تخار)
-8%	-8%	44,735	44,261	48,540	48,073	افغانی	شمال زون (بغلان، بلخ، فاریاب، سرپل، جوزجان اوسمنگان)
-	+8%	-	68,900	-	64,000	افغانی	مرکز زون (کابل، غزنی او کاپیسا)

لویدیځ زون په دو واحدو ویشل شوی ځکه د لویدیځ زون څخه بیی د پیسو په دو واحدو راځي.

۳/۳ تازه تریاک

د ۲۰۲۴ کال د می میاشت په ورسټیو کې د تازه تریاکو محلی بیو کی ۱٪ ډیروالی راغلي دي چې په می میاشت کې یوه کیلو گرام تازه تریاک ۵۷۵ ډالر وه او په اپریل میاشت کې ۵۷۰ ډالره د پټي په سر وه. د تجارانو له خوا د تازه تریاکو په بیو کی هم ۳٪ زیاتوالی راغلي دي چې په اپریل میاشت کې یوه کیلوگرام تازه تریاک په ۵۷۹ ډالره او په می میاشت کې ۵۹۷ ډالره وه.

۳ شکل: د یو کیلو تازه تریاکو د بیو اوسط د پټي په سر او د تجارانو له خوا په ډالرو (جون ۲۰۰۵ تر می ۲۰۲۴)



۷ جدول: د تازه تریاکو سیمیز نرخ د پټي په سر او د تجارانو له خوا په نورو محلي پیسو

د پیسو تغیر په فیصدي د تجارانو له خوا (اپریل - می) %	د پیسو تغیر په فیصدي د پټي په سر (مارچ - اپریل) %	د یو کیلوگرام تازه تریاکو بیه په محلي پیسو				د محلي پیسو واحد	سیمه
		۲۰۲۴ می		اپریل ۲۰۲۴			
		د تجار په سر	د پټي په سر	د تجار په سر	د پټي په سر		
-	-	-	-	-	-	پاکستاني روپي	خټیځ زون (ننگرهار، لغمان او کټز)
-7%	-8%	125,591	123,069	135,197	133,356	پاکستاني روپي	سوېل زون (هلمند، کندهار، ارزگان او زابل)
-0.6%	-0.2%	49,113	45,805	49,429	45,893	افغاني	لویدیځ زون (هرات، بادغیس او غور)*
-5%	-5%	34,452,714	33,709,773	36,223,771	35,409,263	ایراني تومان	لویدیځ زون (فراه او نیمروز)*
-	-	41,892	39,650	-	-	افغاني	شمال لویدیځ زون (بنخشان، کندوز او تخار)
-9%	-9%	37,094	36,631	40,823	40,331	افغاني	شمال زون (پغلان، بلخ، فاریاب، سرپل، جوزجان او سمنگان)
-	-	-	67,750	-	63,000	افغاني	مرکز زون (کابل، غزنی او کاپیسا)

*لویدیځ زون په دو واحدو ویشل شوی ځکه د لویدیځ زون څخه بېي د پیسو په دو واحدو راځي.

۴. هیرویین

په افغانستان کې ډول ډول کیفیت لرونکي هیرویین پیدا کيږي چې سپین پوډر (بتن) په ننګرهار کې، سپین پوډر (بتن) لور کیفیت په کندهار او هلمند کې، سپین پوډر (بتن) لور او سپین پوډر (بتن) تیت کیفیت په بلخ او فاریاب ولایتونو کې، سپین پوډر (بتن) ۱۰۰٪ او سپین پوډر (کرستال ۶۰٪) په بدخشان، تخار او کندز ولایتونو کې پیدا کيږي. همدارنګه په هرات، فراه، نیمروز او بادغیس ولایتونو کې هم د افغانستان د لور بیبي لرونکي هیرویین موندل کيږي. او ارزانترین هیرویین چې یو کیلو ګرام په ۳۰۶ ډالر دي په ننګرهار ولایت کې موندل کيږي چې د (خطه-۲) په نامه ده.

یادونه: دا څو میاشتي کيږي چې په شمال ختیځ زون کې، سپین پوډر (بتن) ۱۰۰٪ ندي موندل شوي، نو په لاندې جدول کې یې ځای خالي دي.

۸ جدول: د یو کیلو ګرام مختلف ډوله هیرویینو نرخ په ډالرو په افغانستان کې (د ۲۰۲۳ می تر ۲۰۲۴ می)

ولایت	د هیرویینو ډولونه	۲۳_می	۲۳_جون	۲۳_جولای	۲۳_اګست	۲۳_سپتمبر	۲۳_اکتوبر	۲۳_نومبر	۲۳_دسمبر	۲۴_جنوری	۲۴_مارچ	۲۴_اپریل	۲۴_می	د قیمت بدلون (اپریل-می) %
بدخشان	بتن (۱۰۰)	-	-	-	-	-	-	-	-	-	۱۱,۰۰۰	-	۱۱,۷۰۸	-
بدخشان	سپین پوډر (کرستال) - ۶۰%	۳,۸۹۰	۴,۰۴۳	۴,۰۷۹	۴,۲۰۱	۴,۸۲۳	۴,۵۴۷	۴,۹۳۲	۹,۶۳۴	۱۰,۳۱۳	۹,۵۳۴	۱۱,۱۲۲	۱۰,۶۹۷	-۴%
تخار	بتن (۱۰۰)	-	-	-	-	-	-	-	-	-	-	-	۱۲,۱۳۴	-
تخار	سپین پوډر (کرستال) - ۶۰%	۴,۲۹۹	۴,۲۴۵	۴,۲۷۸	۴,۲۹۴	۴,۸۷۳	۴,۷۴۹	۵,۰۳۶	۱۰,۱۴۱	۱۱,۷۸۷	۱۰,۰۷۲	۱۰,۱۰۰	۱۰,۶۴۴	+۵%
تخار	سپین پوډر (کرستال) - ۴۰%	۲,۱۴۹	۲,۰۲۱	۲,۰۸۹	۲,۱۷۳	۲,۳۸۶	۲,۲۲۳	۲,۳۶۵	۷,۸۷۶	۸,۷۳۵	۸,۰۵۷	۸,۰۸۲	۸,۸۳۴	+۹%
کنډز	سپین پوډر (کرستال) - ۶۰%	۴,۵۰۴	۴,۳۴۶	۴,۳۷۸	۴,۴۸۱	۵,۱۷۸	۴,۹۰۱	۵,۲۴۲	۱۱,۱۴۰	۱۲,۷۳۴	۱۰,۵۷۵	۹,۸۲۳	۱۰,۳۳۲	+۵%
ننګرهار	سپین پوډر (بتن)	۱,۱۳۲	۱,۱۳۹	۱,۱۴۷	۱,۱۰۹	۱,۱۴۸	۱,۲۱۸	۱,۴۶۷	۵,۶۵۳	۶,۳۳۴	۸,۲۰۲	۸,۵۷۴	۸,۵۶۹	-۰.۰۶%
ننګرهار	بهترین پوډر	۵۶۶	۵۶۹	۵۷۵	۵۵۸	۵۷۷	۶۲۰	۷۷۱	۵,۲۳۶	۵,۴۷۳	۷,۰۱۵	۷,۴۰۹	۷,۴۱۰	+۰.۰۱%
ننګرهار	جره # ۱	۷۳	۷۵	۷۷	۷۵	۸۰	۸۸	۱۴۸	۸۳۸	۱,۲۴۲	۱,۳۳۱	۱,۴۳۵	۱,۴۴۷	+۱%
ننګرهار	جره # ۲	۵۹	۶۲	۶۳	۶۱	۶۴	۷۴	۱۰۳	۶۴۲	۷۰۰	۶۳۰	۶۸۱	۷۰۲	+۳%
ننګرهار	خطه # ۱	۵۲	۵۴	۵۵	۵۳	۵۶	۶۳	۹۵	۱۷۸	۲۸۷	۳۴۲	۳۸۶	۴۰۳	+۵%
ننګرهار	خطه # ۲	۴۰	۴۱	۴۳	۴۲	۴۴	۴۹	۸۱	۱۴۳	۲۰۱	۲۵۲	۲۸۱	۳۰۶	+۹%
فاریاب	سپین پوډر (بتن) لور کیفیت - ۶۰%	۳,۶۷۸	۳,۸۴۴	۲,۶۶۴	۴,۰۱۸	۴,۳۲۷	۴,۶۵۳	۵,۷۱۵	۵,۷۴۰	۵,۵۷۱	۶,۲۷۱	۶,۷۶۱	۷,۲۱۵	+۷%
فاریاب	سپین پوډر (بتن) تیت کیفیت - ۴۰%	۲,۸۵۷	۲,۹۵۷	۲,۹۵۹	۳,۰۹۲	۳,۳۴۹	۳,۶۸۲	۴,۱۰۳	۴,۱۲۱	۴,۲۴۸	۴,۷۰۳	۵,۰۷۱	۵,۳۸۸	+۶%
بلخ	سپین پوډر (لور کیفیت - ۶۰%)	۳,۴۳۷	۳,۶۴۳	۳,۶۵۰	۳,۸۴۷	۴,۱۴۷	۴,۵۱۹	۵,۴۲۳	۵,۵۹۳	۵,۵۵۵	۶,۲۶۳	۶,۶۰۴	۶,۷۷۰	+۳%
بلخ	سپین پوډر (بتن) تیت کیفیت - ۴۰%	۲,۴۴۷	۲,۵۴۳	۲,۵۴۳	۲,۶۵۴	۲,۹۶۲	۳,۳۰۵	۳,۸۸۴	۴,۰۹۷	۴,۰۹۷	۴,۹۸۲	۵,۳۴۰	۵,۶۴۲	+۶%
بلخ	بهترین پوډر - ۲۰%	۱,۱۴۲	۱,۲۳۰	۱,۲۳۶	۱,۳۳۹	۱,۵۹۷	۱,۷۸۰	۲,۰۸۱	۲,۱۷۹	۲,۲۲۲	۲,۷۰۵	۲,۸۱۰	۳,۱۰۳	+۱۰%
هلمند	سپین پوډر (بتن) لور کیفیت	۲,۷۹۶	۲,۷۹۲	۲,۷۹۸	۳,۶۸۵	۳,۹۲۹	۴,۲۲۶	۷,۲۴۷	۶,۶۳۸	۵,۹۴۹	۶,۱۱۸	۵,۹۴۲	۵,۵۷۶	-۶%
هلمند	سپین پوډر (بتن) تیت کیفیت	۲,۶۵۶	۲,۶۵۳	۲,۷۲۸	۳,۳۵۰	۳,۷۵۸	۴,۰۸۱	۷,۰۰۰	۶,۴۲۴	۵,۷۳۴	۵,۹۷۴	۵,۷۶۲	۵,۳۹۶	-۶%
هلمند	سپین پوډر (کرستال) - ۶۰%	۴,۳۶۸	۴,۲۹۳	۴,۵۴۷	۶,۷۰۰	۶,۹۷۰	۷,۴۴۰	۱۰,۹۰۵	۱۰,۴۵۶	۸,۷۰۹	۸,۲۷۷	۸,۱۰۲	۷,۳۷۴	-۹%
هلمند	سپین پوډر (کرستال) - ۴۰%	۴,۱۲۳	۴,۱۱۹	۴,۲۶۸	۶,۰۹۷	۶,۳۵۵	۶,۷۹۰	۱۰,۵۳۵	۱۰,۲۴۲	۸,۸۵۲	۸,۴۵۷	۸,۲۸۲	۷,۵۵۴	-۹%
هلمند	مورفین	-	-	-	-	-	-	-	-	-	-	-	-	-
کندهار	سپین پوډر (بتن) لور کیفیت	۲,۷۶۱	۲,۷۵۸	۲,۷۶۳	۳,۶۱۸	۳,۷۵۸	۴,۰۸۱	۷,۲۸۲	۶,۶۳۸	۵,۹۴۹	۶,۰۸۲	۵,۹۴۲	۵,۵۷۶	-۶%
کندهار	سپین پوډر (بتن) تیت کیفیت	۲,۶۲۱	۲,۶۱۸	۲,۶۲۴	۳,۲۵۰	۳,۵۵۳	۳,۸۲۸	۷,۰۳۵	۶,۴۲۴	۵,۷۳۴	۵,۸۳۰	۵,۷۶۲	۵,۳۹۶	-۶%
کندهار	سپین پوډر (کرستال) - ۶۰%	۴,۲۲۸	۴,۲۵۸	۴,۴۷۷	۶,۷۰۰	۷,۳۶۸	۱۰,۹۰۵	۱۰,۳۴۹	۸,۶۰۱	۸,۳۴۹	۸,۳۵۴	۸,۳۷۴	۷,۳۷۴	-۱۲%
کندهار	سپین پوډر (کرستال) - ۴۰%	۳,۹۱۴	۴,۰۴۹	۴,۱۹۸	۶,۰۳۰	۶,۴۹۱	۶,۹۳۴	۱۰,۵۷۰	۱۰,۰۹۹	۸,۷۰۹	۸,۴۵۷	۸,۲۱۰	۷,۵۵۴	-۸%
کندهار	مورفین	-	-	-	-	-	-	-	-	-	-	-	-	-
بادغیس	سپین پوډر (کرستال) - ۴۰%	۱,۸۴۱	۲,۰۱۰	۲,۰۶۰	۲,۱۹۱	۲,۲۵۲	۲,۴۲۲	۲,۶۴۰	۲,۷۵۲	۳,۴۳۸	۴,۰۹۸	۴,۰۰۵	۳,۹۵۷	-۱%
هرات	سپین پوډر (کرستال) - ۶۰%	۳,۰۸۷	۳,۰۵۵	۲,۹۸۵	۳,۱۰۴	۳,۷۱۰	۴,۸۴۵	۴,۸۴۱	۶,۹۵۴	۶,۸۷۶	۷,۲۵۶	۷,۲۳۷	۷,۲۷۹	+۱%
هرات	سپین پوډر (کرستال) - ۴۰%	۱,۸۶۴	۱,۴۶۸	۲,۳۴۱	۲,۶۷۸	۳,۰۲۰	۳,۶۶۸	۵,۱۳۴	۶,۰۸۴	۶,۰۳۴	۶,۰۴۷	۶,۳۲۴	۵,۳۷۱	-۱۵%
هرات	بهترین پوډر	-	۳,۲۹۰	۳,۲۷۷	۳,۴۶۹	۳,۸۴۰	۴,۴۲۹	۵,۳۵۴	۷,۹۶۸	۷,۸۵۸	۸,۵۳۷	۷,۹۴۰	-	-
هرات	مورفین	۲,۷۳۸	۳,۱۱۴	۳,۰۴۳	۳,۱۶۵	۳,۳۸۴	۳,۵۹۹	۳,۸۱۴	۵,۹۴۰	۵,۸۲۳	-	-	-	-
فراه	سپین پوډر (کرستال) - ۶۰%	۳,۰۲۹	۲,۹۳۸	۳,۴۰۸	۳,۴۰۸	۳,۷۷۵	۴,۶۳۷	۵,۷۲۱	۷,۸۲۳	۷,۷۱۷	۶,۹۷۲	۷,۸۷۰	۷,۰۶۷	-۱۰%
فراه	سپین پوډر (کرستال) - ۴۰%	۳,۴۹۵	۳,۱۷۳	۳,۱۹۵	۳,۶۵۱	۳,۹۸۳	۵,۱۲۲	۶,۱۶۱	۸,۶۹۲	۹,۱۲۱	۸,۸۹۳	۶,۴۶۴	۵,۹۳۶	-۸%
فراه	مورفین	۲,۶۷۹	۲,۳۵۰	۲,۳۷۶	۳,۱۰۴	۳,۳۱۹	۴,۴۲۹	۵,۴۲۷	۶,۰۸۴	۷,۰۱۶	۶,۴۰۳	۶,۳۲۴	۵,۲۲۹	-۱۷%
نیمروز	سپین پوډر (کرستال) - ۶۰%	۲,۹۳۲	۲,۴۰۹	۲,۷۵۱	۲,۷۷۵	۳,۰۲۰	۳,۲۱۱	۳,۸۱۴	۴,۴۱۸	۴,۴۲۰	۵,۳۳۷	۵,۳۵۴	۷,۰۴۰	+۳۱%
نیمروز	سپین پوډر (کرستال) - ۴۰%	۲,۵۶۳	۱,۹۹۸	۲,۲۸۲	۲,۲۱۵	۲,۶۸۹	۲,۸۶۰	۳,۲۲۷	۳,۵۴۹	۳,۵۰۸	۴,۵۲۴	۴,۵۲۱	۵,۰۷۳	+۱۲%
نیمروز	بهترین پوډر	۴,۰۷۷	۳,۶۴۳	۳,۸۰۴	۳,۷۷۳	۳,۸۴۰	۴,۰۸۳	۵,۱۳۴	۵,۷۹۵	۶,۳۱۴	-	-	-	-
نیمروز	مورفین	۴,۴۲۷	۳,۹۹۶	-	-	-	-	-	-	-	-	-	-	-

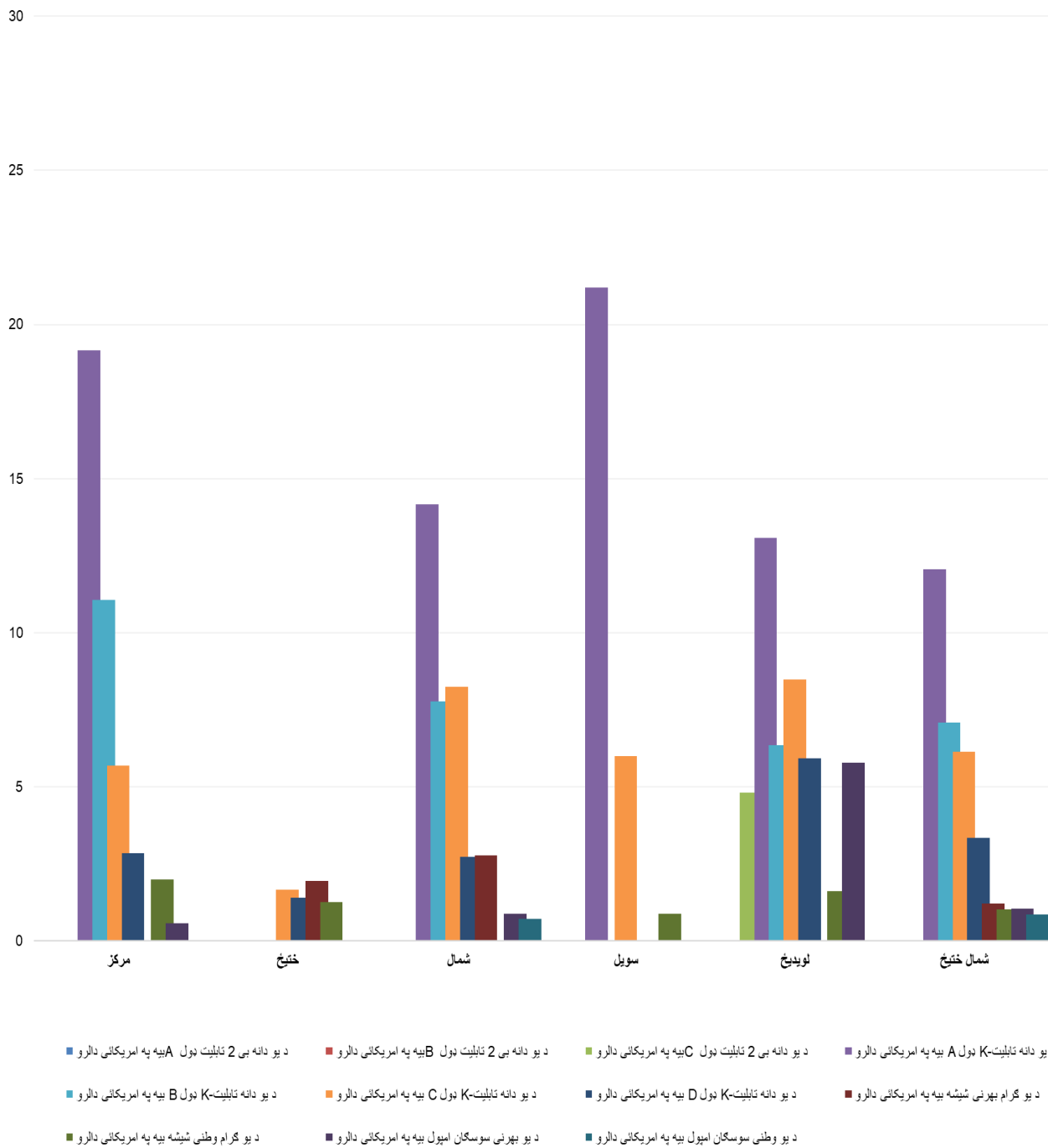
٩ جدول: د يو كيلو گرام مختلف ډوله هيروينو نرخ په نورو سيميزو پيسو

په % بدلون	د يو كيلوگرام بيلابيل ټول هيروينو بيه په محلي پيسو واحدو		سيميز پيسو واحد	د هيروينو ډولونه	ولايت
	مې 2024	اپريل 2024			
-	825,000	-	افغاني	بټن (100)	بدخشان
-4%	753,750	787,964	افغاني	سپين پودر (كرستال) - 60%	بدخشان
-	855,000	-	افغاني	بټن (100)	تخار
+4%	750,000	718,697	افغاني	سپين پودر (كرستال) - 60%	تخار
+8%	622,500	575,114	افغاني	سپين پودر (كرستال) - 40%	تخار
+4%	728,000	700,000	افغاني	سپين پودر (كرستال) - 60%	كنډز
+0.1%	2,380,000	2,378,000	روپه پاكستاني	سپين پودر (بټن)	ننگرهار
+0.1%	2,058,000	2,055,000	روپه پاكستاني	بهرين پودر	ننگرهار
+1%	402,000	398,000	روپه پاكستاني	چره # 1	ننگرهار
+3%	195,000	189,000	روپه پاكستاني	چره # 2	ننگرهار
+5%	112,000	107,000	روپه پاكستاني	خطه # 1	ننگرهار
+9%	85,000	78,000	روپه پاكستاني	خطه # 2	ننگرهار
+6%	508,842	480,040	افغاني	سپين پودر (بټن) لور كيفيت - 60%	فارياب
+6%	380,000	360,000	افغاني	سپين پودر (بټن) تيت كيفيت - 40%	فارياب
+2%	480,000	470,000	افغاني	سپين پودر (بټن) لور كيفيت - 60%	بلخ
+5%	400,000	380,000	افغاني	سپين پودر (بټن) تيت كيفيت - 40%	بلخ
+10%	220,000	200,000	افغاني	بهرين پودر - 20%	بلخ
-6%	1,550,000	1,650,000	دپاكستاني روپه	سپين پودر (بټن) لور كيفيت	هلمند
-6%	1,500,000	1,600,000	دپاكستاني روپه	سپين پودر (بټن) تيت كيفيت	هلمند
-9%	2,050,000	2,250,000	دپاكستاني روپه	سپين پودر (كرستال) - 60%	هلمند
-9%	2,100,000	2,300,000	دپاكستاني روپه	سپين پودر (كرستال) - 40%	هلمند
-	-	-	دپاكستاني روپه	مورفين	هلمند
-6%	1,550,000	1,650,000	دپاكستاني روپه	سپين پودر (بټن) لور كيفيت	كندهار
-6%	1,500,000	1,600,000	دپاكستاني روپه	سپين پودر (بټن) تيت كيفيت	كندهار
-12%	2,050,000	2,320,000	دپاكستاني روپه	سپين پودر (كرستال) - 60%	كندهار
-8%	2,100,000	2,280,000	دپاكستاني روپه	سپين پودر (كرستال) - 40%	كندهار
-	-	-	دپاكستاني روپه	مورفين	كندهار
-2%	280,000	285,000	افغاني	سپين پودر (كرستال) - 40%	بادغيس
0%	515,000	515,000	افغاني	سپين پودر (كرستال) - 60%	هرات
-16%	380,000	450,000	افغاني	سپين پودر (كرستال) - 40%	هرات
-	-	565,000	افغاني	بهرين پودر	هرات
-	-	-	افغاني	مورفين	هرات
-11%	500,000	560,000	افغاني	سپين پودر (كرستال) - 60%	فراه
-9%	420,000	460,000	افغاني	سپين پودر (كرستال) - 40%	فراه
-18%	370,000	450,000	افغاني	مورفين	فراه
+31%	498,099	380,977	افغاني	سپين پودر (كرستال) - 60%	نيمروز
+12%	358,924	321,714	افغاني	سپين پودر (كرستال) - 40%	نيمروز
-	-	-	افغاني	بهرين پودر	نيمروز
-	-	-	افغاني	مورفين	نيمروز

٥. صنعتي نشه يي توکي

صنعتي نشه يي توکي چې له کيمياوي مادو څخه جوړيږي ډير خطرناک نشه يي توکي دي چې مصرف يي د انسان روغتيا ته ډير ضرر لري او استعمال يي د انسان د روږدي کيدو سبب کيږي. له بده مرغه په افغانستان کې د صنعتي نشه يي توکو مصرف کوونکي ځوانان دي ځکه چې د صنعتي نشه يي توکو موندنه اسانه او بيه يي لږ ده او دا نشه يي توکي په هر ځاي کې پيدا کيږي لکه د خرڅلاو مارکيتونو کې او همدارنگه په ځيني محفلونو کې پيدا کيږي. صنعتي نشه يي توکي روږدي کيدو سبب کيږي او کيداي شي د انسان روغتيا ته زيان ورسوي او د انسان ورځني ژوند باندې بد اغيزکوي. مت امفيتامين، تابلېت کا او سوسپگان په هيواد کې موندل کيږي او مت امفيتامين په څو نومونو سره خرڅيږي چې شپشه نوم يي مشهور ده.

۴ شکل: د ډول ډول صنعتي نشه يي توکو بڼي په ډالرو ۲۰۲۴ کال می میاشت



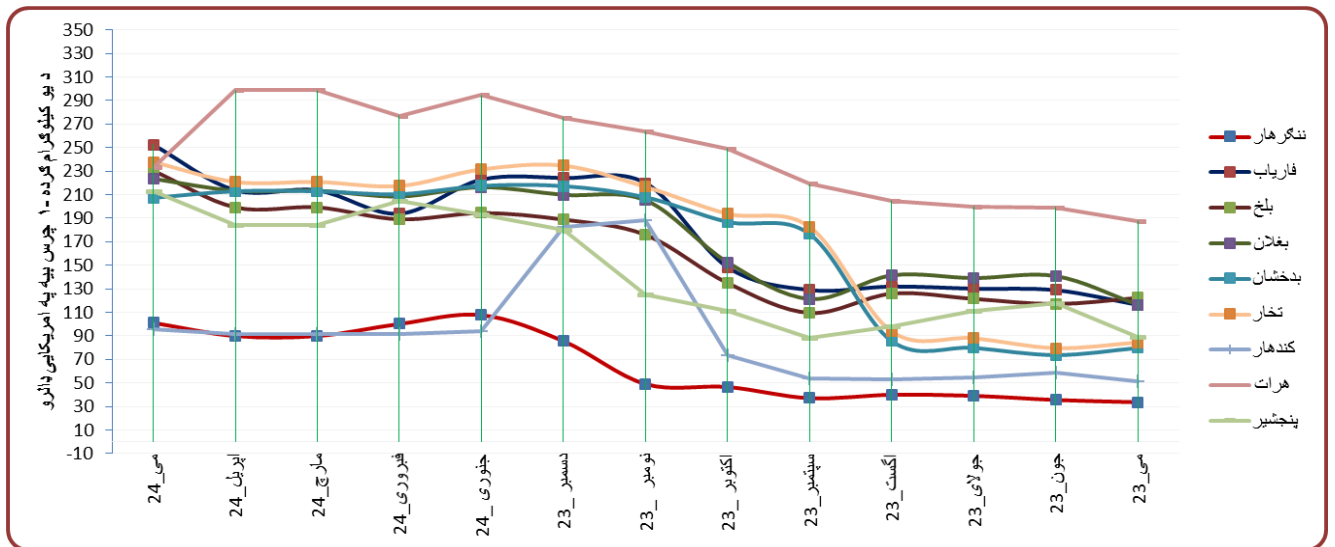
۶. چرس

په افغانستان کې درې ډول چرس موندل کېږي (گرده ۱، ۲، ۳) چې ترتیب سره عالی، متوسط او ښه دي. اول ډول چرس چې (شیرک) باندې مشهور دي د هیواد په بدخشان ولایت کې پیدا کېږي چې د سوچه والي له نظره لوړه بیه لري. او همدارنگه د نشه یي توکو سره د مبارزې معینیت د لابراتوار د معلوماتو له مخې په پنجشیر ولایت کې هم چرس لوړ کیفیت لري. مخکې له دې د بلخ ولایت مشهور چرس چې (پنتوسي) په نوم یادېدل لوړه بیه یې درلوده مگر کله چې ورسره نور چرس گډ شول نو ارزش یې له لاس ورکړ.

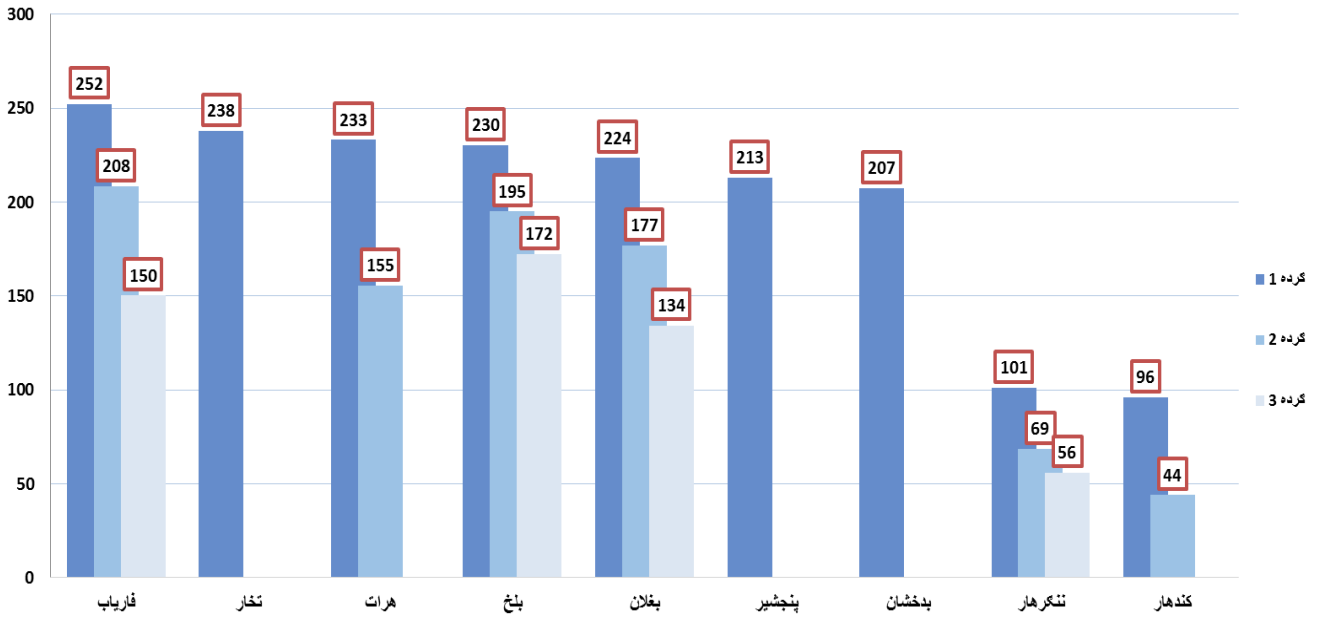
۱۱ جدول: د یو کیلو گرام بنگو بېي په افغانستان کې په ډالرو د ۲۰۲۴ کال د می میاشتي

ولایت	د بنگو د تړنو ډولونه	بنگو ډولونه	۲۳_می	۲۳_جون	۲۳_جولای	۲۳_اگست	۲۳_سپتمبر	۲۳_اکتوبر	۲۳_نومبر	۲۳_دسمبر	۲۴_جنوری	۲۴_فبروری	۲۴_مارچ	۲۴_اپریل	۲۴_می	دییو توپیر (اېریزۍ) %
ننګرهار	۱-گرده	۱-گرده	39	39	40	37	41	47	49	86	108	100	90	94	101	+8%
ننګرهار	۲-گرده	۲-گرده	33	34	36	33	36	39	42	64	79	72	65	68	69	+0.3%
ننګرهار	۳-گرده	۳-گرده	21	19	21	19	21	25	28	43	57	54	50	52	56	+7%
فاریاب	۱-گرده (شیرک)	۱-گرده	116	130	132	129	124	148	220	224	223	194	214	239	252	+5%
فاریاب	۲-گرده (مورچه جوشي)	۲-گرده	98	106	111	103	103	121	176	188	195	166	185	204	208	+2%
فاریاب	۳-گرده (خاکه)	۳-گرده	80	71	77	73	64	81	147	159	167	138	143	162	150	-7%
بلخ	۱-گرده (پنتوسي)	۱-گرده	107	122	126	110	108	135	189	189	194	189	199	216	230	+6%
بلخ	۲-گرده (مورچه جوشي)	۲-گرده	86	94	85	98	79	94	147	145	167	154	171	190	195	+3%
بلخ	۳-گرده (خاکه)	۳-گرده	50	59	61	49	41	54	117	116	139	140	142	157	172	+10%
بغلان	۱-گرده (خاکي)	۱-گرده	133	139	141	121	121	152	205	210	216	209	213	220.6	224	+1%
بغلان	۲-گرده (مورچه جوشي)	۲-گرده	110	114	118	97	98	120	147	152	154	146	157	173	177	+2%
بغلان	۳-گرده (خاکه)	۳-گرده	74	85	74	73	68	90	117	116	119	111	132	134	+2%	
بدخشان	۱-گرده (شیرک)	۱-گرده	64	80	85	176	189	187	208	217	217	210	213	218	207	-5%
تخار	۱-گرده (شیرک)	۱-گرده	73	88	94	183	195	194	217	235	232	217	221	225	238	+6%
کندهار	۱-گرده (شیرک)	۱-گرده	58	54	53	54	71	74	189	182	94	92	92	116	96	-17%
کندهار	۲-گرده	۲-گرده	28	27	27	30	46	48	149	143	52	49	48	52	44	-15%
کندهار	۳-گرده	۳-گرده	-	-	-	-	-	-	-	-	-	-	-	-	-	-
هرات	۱-گرده (شیرک)	۱-گرده	204	200	205	219	247	249	264	275	295	277	299	302	233	-23%
هرات	۲-گرده (مورچه جوشي)	۲-گرده	105	100	94	103	111	118	125	123	118	118	135	141	155	+11%
پنجشیر	۱-گرده (پخته)	۱-گرده	110	111	98	89	116	111	125	180	193	205	184	217	213	-2%
پنجشیر	۲-گرده (خاکه)	۲-گرده	-	-	-	-	-	-	-	-	-	-	-	-	-	-

۵ شکل: د یو کیلو گرام (گرده-۱ عالی) بنگو بیه په ډالرو د (۲۰۲۳ می - ۲۰۲۴ می) کلونو تر منځ



۶ شکل: په هیواد کې د یو کیلو ګرام بیلابیلو ډولونو بنگو بېي په ډالرو د میاشت ۲۰۲۴ کال



۱۲ جدول: په هیواد کې د یو کیلو ګرام بیلابیلو ډولونو چرس بېي په سیمیزو پولې واحدنو (اپریل - می ۲۰۲۴)

پلټون په %	د یو کیلو ګرام مختلف ډوله چرس قیمت په محلی پیسو		د پیسو واحد	د بنگ ډولونه	ولایت
	می ۲۰۲۴	اپریل ۲۰۲۴			
+8%	28,000	26,000	روپه پاکستانی	ګرده ۱ #	ننګرهار
0%	19,000	19,000	روپه پاکستانی	ګرده ۲ #	
+7%	15,500	14,500	روپه پاکستانی	ګرده ۳ #	
+5%	17,800	17,000	افغانی	ګرده ۱ # (شیرک)	فاریاب
+1%	14,700	14,500	افغانی	ګرده ۲ # (مورچه جوشی)	
-8%	10,600	11,500	افغانی	ګرده ۳ # (خاکه)	
+6%	16,300	15,400	افغانی	ګرده ۱ # (پټنوسی)	بخ
+2%	13,800	13,500	افغانی	ګرده ۲ # (مورچه جوشی)	
+9%	12,200	11,200	افغانی	ګرده ۳ # (خاکه)	
+1%	15,800	15,700	افغانی	ګرده ۱ # (چکی)	بغلان
+2%	12,500	12,300	افغانی	ګرده ۲ # (مورچه جوشی)	
+1%	9,500	9,400	افغانی	ګرده ۳ # (خاکه)	
-6%	14,611	15,500	افغانی	ګرده ۱ # (شیرک)	بدخشان
+5%	16,759	16,000	افغانی	ګرده ۱ # (شیرک)	تخار
-17%	26,667	32,222	روپه پاکستانی	ګرده ۱ # (شیرک)	کندهار
-15%	12,222	14,444	روپه پاکستانی	ګرده ۲ #	
-	-	-	روپه پاکستانی	ګرده ۳ #	
-23%	16,500	21,500	افغانی	ګرده ۱ # (شیرک)	هرات
+10%	11,000	10,000	افغانی	ګرده ۲ # (مورچه جوشی)	
-3%	15,000	15,400	افغانی	ګرده ۱ # (خام)	پنجشیر
-	-	-	افغانی	ګرده ۲ # (پخته)	

۷. د چرسو او کوکنارو دانې

د چرسو او کوکنارو د دانو بېي د هيواد له ۱۷ ولايتونو څخه راټولېږي چې په لاندي جدول کې منظم شوي دي.

۱۳ جدول: د چرسو او کوکنارو د دانو بېي په سيميز د پيسو په واحدنو (اپريل - می) کال ۲۰۲۴

د بيو بدلون (اپريل - می) %	د يو کيلو گرام د بنگو او کوکنارو د دانو بېي		د سيميز پيسو واحد	د دانو بولونه	ولايت
	می 2024	اپريل 2024			
+16%	100	86	افغانی	د کوکنارو دانه (خشخاش)	پدخشان
-33%	58	87	افغانی	د بنگو دانه	
11%	115	104	افغانی	د کوکنارو دانه (خشخاش)	تخار
-8%	90	98	افغانی	د بنگو دانه	
-11%	80	90	افغانی	د کوکنارو دانه (خشخاش)	بلخ
-13%	70	80	افغانی	د بنگو دانه	
-6%	80	85	افغانی	د کوکنارو دانه (خشخاش)	بغلان
0%	70	70	افغانی	د کوکنارو دانه (خشخاش)	
8%	130	120	افغانی	د بنگو دانه	فارياب
-6%	75	80	افغانی	د کوکنارو دانه (خشخاش)	
-21%	110	140	افغانی	د بنگو دانه	هرات
-23%	100	130	افغانی	د کوکنارو دانه (خشخاش)	
3%	155	150	افغانی	د بنگو دانه	فراه
0%	80	80	افغانی	د کوکنارو دانه (خشخاش)	
-25%	68	91	افغانی	د کوکنارو دانه (خشخاش)	هلمند
-25%	51	68	افغانی	د کوکنارو دانه (خشخاش)	
-24%	74	97	افغانی	د بنگو دانه	کندهار
-10%	57	63	افغانی	د کوکنارو دانه (خشخاش)	
-37%	79	125	افغانی	د بنگو دانه	زابل
-13%	59	68	افغانی	د کوکنارو دانه (خشخاش)	
-25%	68	91	افغانی	د بنگو دانه	ارزگان
-18%	65	80	افغانی	د کوکنارو دانه (خشخاش)	
-15%	275	325	پاکستاني کداره	د کوکنارو دانه (خشخاش)	ننگرهار
+7%	155	145	پاکستاني کداره	د بنگو دانه	
-	-	-	پاکستاني کداره	د کوکنارو دانه (خشخاش)	کنړ
-	-	-	پاکستاني کداره	د بنگو دانه	
+53%	180	385	پاکستاني کداره	د کوکنارو دانه (خشخاش)	لغمان
-8%	120	130	پاکستاني کداره	د بنگو دانه	
+5%	200	190	افغانی	د کوکنارو دانه (خشخاش)	کابل
-	-	-	افغانی	د بنگو دانه	غزنی
+71%	180	105	افغانی	د کوکنارو دانه (خشخاش)	کاپيسا

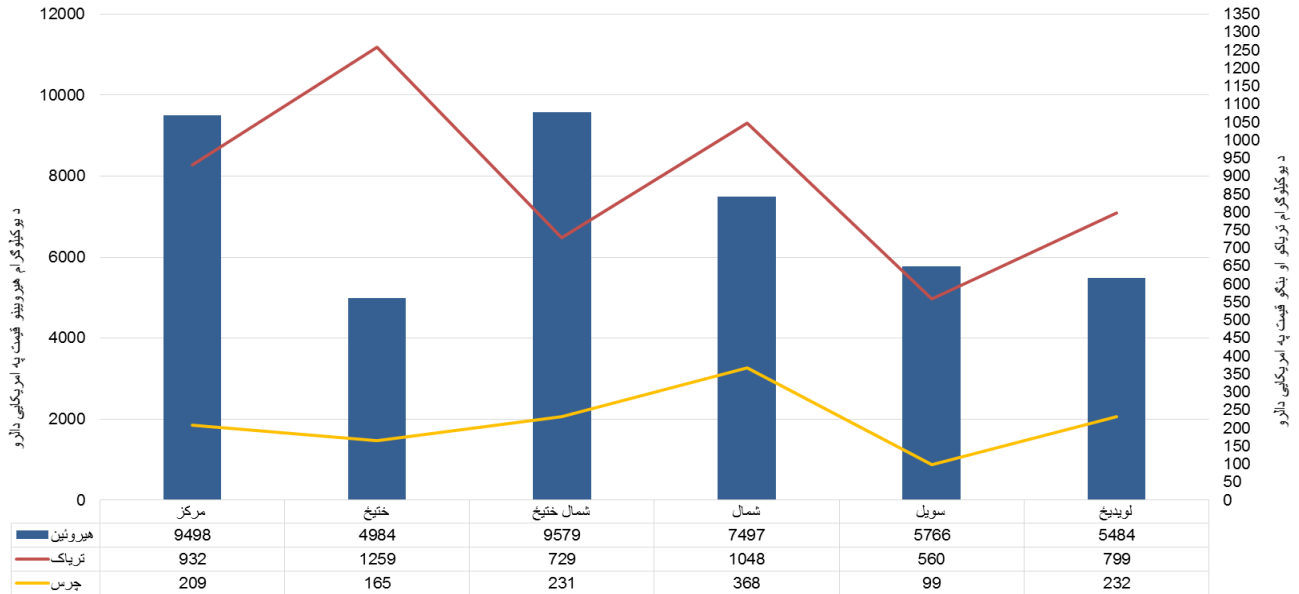
۱۴ جدول: د يو کيلو گرام چرسو او کوکنارو دانو بيه په ډالرو (می ۲۰۲۳ تر می ۲۰۲۴)

د دانو بولونه	می 23	جون 23	جولای 23	اگست 23	سپتمبر 23	اکتوبر 23	نومبر 23	دسمبر 23	جنوری 24	فبروری 24	مارچ 24	اپريل 24	می 24	زياتوالي/کمالي (%)
د بنگو دانه	0.909	0.832	0.882	0.923	0.929	0.924	0.933	1.105	1.016	0.980	1.105	1.054	0.920	-13%
د کوکنارو دانه (خشخاش)	1.328	1.272	1.314	1.336	1.442	1.417	1.603	1.978	1.669	1.659	1.679	1.553	1.468	-5%

۸. د هیروینو، تریاکو او چرس بیی د مصرف کونکو په سطح

د هیروینو، تریاکو او بنگو بیی د مصرف کونکو په سطح د هیواد له بیلابیلو سیمو څخه راټول شوي دي چې د نشه یي توکو کیفیت د سیمو تر منځ توپیر کوي.

۷. شکل: د هیروینو، تریاکو او بنگو د بیو سیمیز اوسط د مصرف کونکو په سطح په ډالرو ۲۰۲۴ کال می



۱۵ جدول: د هیروینو، تریاکو او چرسو د بیو اوسط د مصرف کونکو په سطح په ډالرو ۲۰۲۴ کال می

د یو کیلوگرام بیه په اوسط ډول په امریکایي ډالرو														د نشه یي توکو ډولونه
د قیمت بدلون (اپریل-می) %	۲۴_می	۲۴_اپریل	۲۴_مارچ	۲۴_فبروری	۲۴_جنوری	۲۳_دسمبر	۲۳_نومبر	۲۳_اکتوبر	۲۳_سپتمبر	۲۳_اگست	۲۳_جولای	۲۳_جون	۲۳_می	
-5%	7500	7928	7928	7624	7,500	7,997	5605	4,463	4413	3782	3,611	3520	3,286	هیرونین
-1%	885	896	867	812	850	1,502	592	496	456	413	383	355	355	تریاک
-1%	224	226	210	214	214	264	216	165	148	136	141	145	132	چرس

۹. د اسټیک انهایدرايد(تیزابونو) بیه

۱۶ جدول: په افغانستان کې د یو لیتر اسټیک انهایدرايد بیه په ډالرو ۲۰۲۳ تر ۲۰۲۴ می میاشتنو تر منځ

د اسټیک انهایدرايد(تیزابونو) ډولونه	۲۳_می	۲۳_جون	۲۳_جولای	۲۳_اگست	۲۳_سپتمبر	۲۳_اکتوبر	۲۳_نومبر	۲۳_دسمبر	۲۴_جنوری	۲۴_فبروری	۲۴_مارچ	۲۴_اپریل	۲۴_می	زیاتوالی/کموالی (%)
اسټیک انهایدرايد - *A (جرمنی)	127	139	140	159	160	178	191	182	243	232	245	255	152	-40%
اسټیک انهایدرايد - *B (جاپانی)	-	-	-	-	-	-	-	-	-	-	-	-	-	-
اسټیک انهایدرايد - *C (هندي)	58	59	59	58	66	72	91	143	122	119	126	133	145	+8%
اسټیک انهایدرايد - *D (پاکستاني)	53	54	56	55	57	61	88	136	104	90	72	76.6	80.3	+5%
اسټیک انهایدرايد - *E (چيني)	128	138	143	169	168	179	182	203	203	193	199	206	213	+3%
اسټیک انهایدرايد - *F (ایرانی)	78	80	77	81	85	92	108	116	131	134	103	105	68	-35%

۱۰. د اومان بیه

Ephedra (اومان) یو تیبټ تل زرغون بوټی دی، د کوچنیو ټوټو پانو سره. دا په چین او هند هیواد کی د زکام، تبه، سر درد، توحی او نورو درملنو لپاره د درملو اوږد تاریخ لری. افیدرا ډیری ډولونه کیمیاوی افدرین لری. دا په متحده ایالاتو کی منع دی.

په کومو هیوادونو کی پیدا کیږی؟

سویلی اروپا، شمالی افریقا څخه تر آسیا پوری او همدارنگه د شمالی سویلی امریکا په غرونو کی موندل کیږی، افیدرا (اومان) معمولا د وچو او صحرايي سیمو نباتات دی.

اومان په طبیعی ډول د افغانستان په بیلا بیلو زونونو کی هم موندل کیږی او د مت امفیتامین (شیشی) په تولید کی کارول کیږی. د ۲۰۲۳ کال سپتمبر میاشتی څخه، د مخدره توکو سره د مبارزی معینیت د اومان نرخ هم د مخدره توکو میاشتنی نرخ په راپور کی شامل کړو.

۱۷ جدول: په افغانستان کی د اومان د یوکیلو گرام اوسط بیه په امریکایی ډالرو د ۲۰۲۴ اپریل څخه تر ۲۰۲۴ می پوری

د یو کیلو گرام د "اومان" اوسط قیمتونه د زون په سطح په امریکایی ډالرو			
د بیه توپیر په سلنه	می_24	اپریل_24	سیمه
+2%	0.78	0.76	شمال
+9%	0.92	0.84	شمال ختیځ
-1%	1.03	1.04	لویدیځ
-2%	0.77	0.79	مرکز
-6%	1.05	1.11	سویل
-6%	1.13	1.20	ختیځ
+0.2%	0.912	0.91	د افغانستان په سطح اوسط نرخونه

۱۱. مشروع محصولات

مشروع نباتات لکه (غنم، پنبه، زعفران، بهرنی وریجی، وطنی وریجی) بیې چې د هیواد له ۷ ولایتونو څخه را ټول شوي دي په لاندې جدول کې لیدي شي.

۱۸ جدول: د غنم، پنبه، زعفران، بهرنی وریجی، وطنی وریجی بیې په افغانستان کې په محلی پیسو ۲۰۲۴ کال می میاشت

ولایت	د نباتاتو ډول	دیو کیلوگرام قیمت په پاکستانی کداریو	دیو کیلوگرام قیمت په افغانیو	دیو کیلوگرام قیمت په امریکائی ډالرو
ننګرهار	غنم	-	22	0.3
ننګرهار	پنبه	-	107	1.5
ننګرهار	خاریجی وریجی	-	112	1.6
ننګرهار	وطنی وریجی	-	46	0.6
بلخ	غنم	-	20	0.3
بلخ	پنبه	-	95	1.3
بلخ	خاریجی وریجی	-	110	1.6
بلخ	وطنی وریجی	-	65	0.9
بدخشان	غنم	-	28	0.4
بدخشان	خاریجی وریجی	-	120	1.7
بدخشان	وطنی وریجی	-	120	1.0
تخار	غنم	-	72	0.4
تخار	خاریجی وریجی	-	120	1.7
تخار	وطنی وریجی	-	65	0.9
هلمند	غنم	-	19	0.3
هلمند	پنبه	-	129	1.8
هلمند	خاریجی وریجی	-	77	1.1
کندهار	غنم	-	22	0.3
کندهار	پنبه	-	131	1.9
کندهار	خاریجی وریجی	-	76	1.1
هرات	غنم	-	17	0.2
هرات	پنبه	-	165	2.3
هرات	زعفران	-	118000	1668
هرات	خاریجی وریجی	-	90	1.3
هرات	وطنی وریجی	-	53	0.7

۱۹ جدول: د غنم، پنبه، زعفران، بهرنی وریجی، وطنی وریجی د بیو اوسط په افغانستان کې په ډالرو ۲۰۲۴ کال می میاشت

د مشروع نباتاتو ډولونه	می_23	جون_23	جولای_23	اگست_23	سپتمبر_23	اکتوبر_23	نومبر_23	دسمبر_23	جنوری_24	فبروری_24	مارچ_24	اپریل_24	می_24	زیاتوالی/کموالی (%)
غنم	0.34	0.33	0.36	0.36	0.40	0.41	0.41	0.40	0.43	0.46	0.38	0.33	0.31	-6%
پنبه	2.12	2.14	1.97	1.97	2.07	2.13	2.07	1.90	1.93	1.88	1.94	1.84	1.77	-4%
زعفران	874	846	852	852	911	969	1100	1014	982	1108	1736	1714	1668	-3%
خاریجی وریجی	1.37	1.37	1.42	1.42	1.51	1.50	1.56	1.51	1.64	1.53	1.55	1.46	1.42	-2%
وطنی وریجی	0.82	0.80	0.81	0.81	0.84	0.82	0.88	0.95	0.98	1.10	0.96	0.87	0.85	-2%

۱۲. د روانې میاشتي د نرخونو د لوړیدو او ټیټو لاملونه

د ټولو مخدره توکو د لوړیدو لاملونه:

- ❖ د تریاکو او چرسو د کښت، دنشه یی توکو د تولید، استعمال او قاچاق د منع په اړه د امیرالمومنین حفظه الله د فرمان تطبیق.
- ❖ د مخدره توکو د فعالیتونو د ډولونو لپاره د ځانگړو جزا د ټاکلو په اړه د متحد المال نمبر (۱۳) او (۳۲) مادې تصویب او خپرول.
- ❖ د کوکنارو د کښت او د مخدره موادو د پروسس د فابریکو ویجاړول.
- ❖ د کوکنارو او چرسو د کښت د مخنیوي او د هغه د کروندو له منځه وړلو په اړه د افغانستان د اسلامي امارت د چارواکو قاطع اراده.
- ❖ د مخدره توکو د ذخیره کولو بازارونو ترتیب گډوډ کول او د مخدره توکو ذخیره کمول.
- ❖ د مخدره توکو کارولو لپاره د محلي، سیمه ایزو او نړیوالو غوښتنو شتون.
- ❖ د نشه یی توکو د قاچاق وړونکو تعقیبول.

د نشه یی توکو د هرې برخې د لوړیدو او ټیټو لاملونه

لومړئ برخه تریاک:

د افغانستان په کچه د تریاکو په بیه کې بدلون: په افغانستان کې د تریاکو بیه د تیرې میاشتي په پرتله (۳٪) لوړه شوی ده.

د زونونو په کچه د تریاکو په بیه کې بدلون:

- په لوېدیځ زون کې پرته له غور ولایت د تېرې میاشتي په پرتله د تریاکو په بیه کې زیاتوالی راغلی، چې لامل یې د کوکنارو په کښت کې بې ساري کموالی او مشروع کښت ته د خلکو مخه ده او په غور ولایت کې د نرخونو د راټیټو لامل د کوکنارو د حاصلاتو د فصل لوړوالی دی.
- په شمال ختیځ زون کې د تریاکو په بیه کې د تېرې میاشتي په پرتله زیاتوالی راغلی، چې لامل یې د کوکنارو د کښت له منځه وړلو په برخه کې د قانون پلي کیدل او د تریاکو د عرضي کموالی دی. په یاد زون کې د وچو تریاکو کمښت ددی لامل شوی چې بیه نوره هم لوړه شوی ده.
- په ختیځ زون کې د تیرې میاشتي په پرتله د تریاکو په بیه کې زیاتوالی راغلی، چې لامل یې د تریاکو د عرضي نشتوالی دی.
- په شمال زون کې پرته له بغلان ولایت د تریاکو بیه د تیرې میاشتي په پرتله را ټیټه شوی چې لامل یې د کوکنارو د حاصلاتو د فصل رارسیدل دی.
- په مرکز زون کې د تریاکو بیه د تېرې میاشتي په پرتله لوړه شوی، چې لامل یې د قانون پلي کیدل، د کوکنارو د کښت کموالی او د تریاکو د عرضي کموالی دی.
- په سویل زون کې د تېرې میاشتي په پرتله یو څه کموالی راغلی، چې لامل یې په پاکستان کې د کوکنارو کښت او په نشه یی توکو د روږدو کسانو د راټولولو لړۍ ده او دی لږ کمښت په عمومي اوسط اغیزه نه ده کړی.

دوهمه برخه هيرويين: دا چې هيرويين له ترياکو څخه جوړيږي، نو د ترياکو د بيو لوروالی د هيرويينو د بيو د لوروالی لامل کيږي. خو د ساحوی معلوماتو له مخې، په هيرويينو کې يو بل ډول ماده (د هيرويينو دوا په نوم) اضافه کيږي چې لامله يی په لويديځ زون کې د هيرويينو بيه د تيری مياشتی په پرتله ټيټه کړی.

دریمه برخه چرس: د گرده اول چرسو په بيه کې ټيټوالی په هرات ولايت کې ددی ډول چرسو د بيو ټيټوالی له امله او د هيواد په کچه د گرده دوم او گرده دريم چرسو د بيو لوريډل (د قانون پلي کيدل، د چرسو د کښت له منځه وړل او د توليد کميدل) له امله دي. يا په بل عبارت، کله چې نرخونه لوړ شي، کاروونکي د اقتصادي لاملونو له امله دويم او دريم گرده چرس کاروي خو د دغو دوو ډولونو (دوهم او دريم گرده چرس) د تقاضا زياتوالی ددی لامل گرځيدلی و چې په ټول هيواد کې يی د ياد شوی گرده بيو لوری کړی.

څلورمه برخه صنعتي نشه يي توکي: زموږ د تحليل له مخې، صنعتي مخدره توکي تر ډيره د معتادينو لخوا کارول کيږي ؛ نو په همدی اساس ويلای شو چې، د صنعتي مخدره توکو د بيو ټيټوالی د روږدو کسانو د راټولولو له امله دی، ځکه چې اصلي غوښتونکي د ښارونو په کچه کم شوي دي. د ځينو صنعتي درملو، لکه بهرنيو شيشو او د سوسيگان امپول د بيو لوروالی لامل د افغانستان د اسلامی امارت د فعالو ځواکونو او چارواکو له خوا د پلور او د ښه سرحدي کنټرول په پایله کې هيواد ته د ياد شوی درملو د داخليدو مخنيوی دی.

۱۳. یادښتونه، ستونزي او وړاندیزونه

اساس: دغه تحلیلي راپور په هغو ولایتونو کې چې کوکنار، چرس او زعفران په کې کرل کېږي، د مخدره موادو د میاشتني نرخ پر اساس جوړ شوی دي. په دې راپور کې د زعفرانو سربیره غنم، پنبه، وارداتي وریجې او کورني وریجې هم شاملې دي.

د موضوع شرح:

- ❖ ټولو ته څرګنده ده چې زموږ په هیواد کې له ډېرو کلونو راهیسي د کوکنارو او چرسو کښت او تولید او د بېلابېلو نشه یي توکو کارول ډېر شتون درلود او شاوخوا څلور میلیونه هېوادوال چې ځوانان، ماشومان، نارینه او ښځې پکې شامل دي په هر ډول نشه یي توکو روږدي وو، خو له نیکه مرغه د افغانستان اسلامي امارت له بریالیتوب وروسته په هیواد کې د کوکنارو کښت، د تریاکو تولید، د چرسو کښت او د بیلابیلو نشه یي توکو په استعمال کې د پام وړ کموالی راغلی دي.
- ❖ سږ کال په هیواد کې د کوکنارو او چرسو د کروندو له منځه وړل په جدي توګه روان دي او په دې برخه کې د نشه یي توکو پر وړاندې د مبارزې معینیت پولیس ښی پایلی لری. د مخدره توکو سره د مبارزې د سروې او تحلیل ریاست د کوکنارو د کښت او تولید د ارقامو، د مخدره موادو د لابر اتوارونو موقعیت، د مخدره موادو قاچاق او نورو سروې ګانو د ترلاسه کولو لپاره مختلفې سروې ترسره کوی.
- ❖ دا سروې چې پرله پسې له ۲۱ کلونو راهیسي ترسره کېږی، د نشه یي توکو د ټولو ډولونو د بېو د څارني سروې ده، د دې سروې تحلیلي راپور هر ه میاشت د افغانستان په کچه، ترتیب او پایلي په رسمي توګه باصلاحیته چارواکو ته وړاندې کېږي.
- ❖ طبیعي خبره ده چې له نشه یي توکو سره د هر اړخيزې مبارزې په اړه د افغانستان د اسلامي امارت د عالي مقام د فرمان له صادریدو وروسته په افغانستان کې د کوکنارو او چرسو کښت کې د پام وړ کموالي راغلي دي.
- ❖ له بلې خوا د تولید کموالی د تریاکو او چرسو د عرضي د کمیدو لامل شوی دی. اقتصادي نظریات ښیي چې د محصول په عرضه کې کمښت، که تقاضا ثابتې وي، د محصول په بیه کې د پام وړ زیاتوالی لامل کېږي. دا په داسې حال کې ده چې د افغانستان د اسلامي امارت د عالي مقام له صادریدو وروسته د تریاکو، چرسو او هر ډول صنعتي نشه یي توکو (تابلیټ کا، شیشه اوسوسیګان) لوړې شوي دي. د نرخونو زیاتوالی به تر هغه وخته پورې وي ترڅو چې په افغانستان کې د کوکنارو او چرسو کښت او تولید کم وي.

ستونزي او مشکلات:

وړاندیزونه:

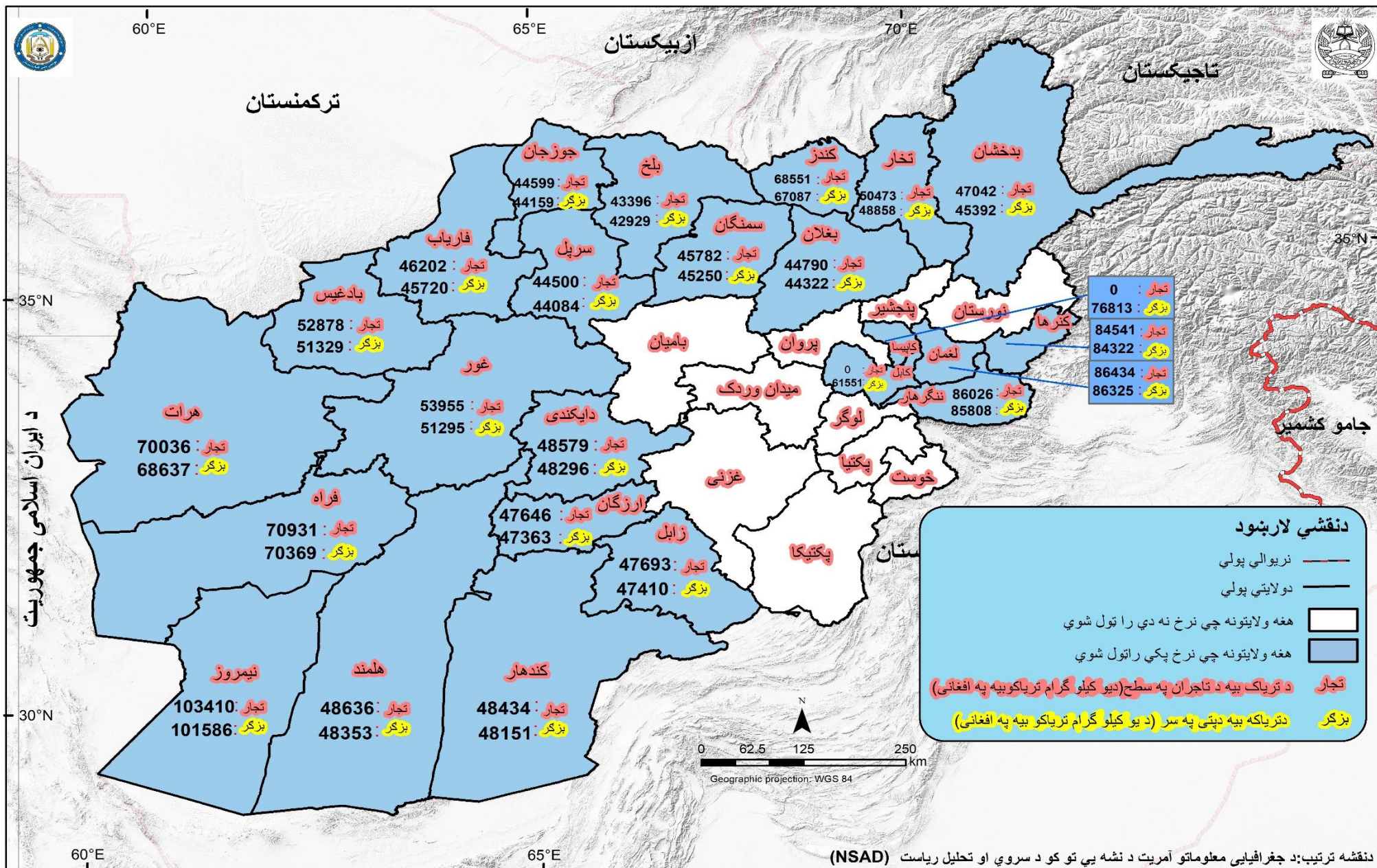
۱۴. میتودلوژی / کرنلاره

- بیې د هري میاشتي په وروستي اوونې کې له ۲۰ کسه بزگرانو او په همدې شمیر تجارانو څخه د نشه یې توکو د سروې او تحلیل ریاست د مسلکي کارمندانو له خوا راتولیري.
- د تریاکو بیې د افغانستان د ۳۴ ولایتونو له جملې څخه یواځې له ۲۵ ولایتونو لکه بدخشان، بغلان، بادغیس، بلخ، فراه، فاریاب، غور، هلمند، هرات، کندهار، کنړ، کندز، لغمان، ننګرهار، نیمروز، ارزگان، تخار، سرپل، سمنګان، جوزجان او زابل د پټې په سر او تجارانو څخه راتولیري.
- د هیروینو او مورفینو بیې د هیواد له ۱۲ ولایتونو لکه: بدخشان، تخار، کندز، بلخ، فاریاب، بادغیس، هلمند، کندهار، ننګرهار، هرات، نیمروز او فراه څخه راتولیري او د بنگو بیې بیا د هیواد له ۸ ولایتونو لکه بدخشان، بلخ، هرات، ننګرهار، کندهار او تخار څخه راتولیري. او همدارنګه د بنگو (پطنوسی) ګرده په بلخ ولایت کې یو نوي ګرده ده چې په ۲۰۲۱ جنوري میاشت کې یې راپور راغلي دي.
- د مشروع نباتاتو بیې لکه غنم، زعفران، پنبه، وارداتي او وطني وریجې د هیواد له اوولایتونو څخه راتولیري او په دي راپور کې نشر کیږي.
- د کوکنارو او بنگو د دانو او همدارنګه د استیک انهایدرايد د ډولونو بیې په دي راپور کې شاملې دي.
- د نشه یې توکو بیې په سیمیز او محلي پیسو باندي هم تحلیل او څیړل شوي دي یواځې په لویدیځ زون کې بیې په دوو د پیسو په ډولونو باندي محاسبه شوي او په دي راپور کې نشر شوي دي. بیې له بیلابیلو سیمو څخه راتولې شوي دي چې د پیسو واحد یې هم توپیر کوي لکه په ختیځ کې (کنړ، لغمان، ننګرهار) او سویل کې لکه (کندهار، هلمند، ارزگان، او زابل) په پاکستانې کلدارو راپور راتول شوي دي، همدارنګه په شمال او شمالشرق زونونو کې په افغاني راپور راتول شوي دي، لویدیځ زون کې بیې په دوه ډوله دي هلته په افغاني او ایراني تومن باندي راپور راتول شوي ده. همدارنګه د پیسو تبدیل په امریکایي ډالرو باندي له مشهور سایت (او این ډا . کام) څخه ګټه اخستل شوي ده.
- د صنعتي نشه یې توکو لکه (مت امفیتامین، سوسیګان، تابلیت کا) د هیواد په شپږو زونونو کې په ډالرو راتول شوي دي چې لاندې ولایتونه پکې شامل دي. کابل، ننګرهار، لغمان، کنړ، فاریاب، جوزجان، سرپل، بلخ، سمنګان، بغلان، هلمند، کندهار، زابل، بادغیس، هرات، غور، فراه، نیمروز، بدخشان، تخار، او کندز.
- مت امفیتامین په هیواد کې په څو نومونو سره یادیري چې مشهور یې شیشه ده.
- د نشه یې توکو سره د مبارزې د سروې او تحلیل ریاست د مخدره توکو د بیې سروې په لیست کې د ایفیدرا (اومان) بوتی قیمت سروې هم شامله کړی ده.

۲۰ جدول: د وچ او تازه تریاکو د بیو اخیستلو څخه لیدنی شمیر

د هغه ولایتونو شمیر چې نرخونه تری راتول شوي دي	د نظارت او لیدني شمیر		د تریاکو ډولونه
	د تجارانو له خوا بیې	د پټې د سر بیې	
۲۴	۱۷۱	۱۷۳	وچ تریاک
۱۹	۱۱۴	۱۱۶	تازه تریاک

په هیواد کې د تریاکو بیه ددهقان او تجار په سطح د میاشت 2024 کال





د افغانستان اسلامي امارت
د کورنیو چارو وزارت
د نښه یي توکو پر وړاندې د مبارزې معینیت
د نښه یي توکو پر وړاندې د مبارزې ملي معاونیت
د نښه یي توکو د سروې او تحلیل ریاست



