



د افغانستان اسلامي امارت  
د کورنیو چارو وزارت  
د نښه یي توکو پر وړاندې د مبارزې معینیت  
د نښه یي توکو پر وړاندې د مبارزې ملکې معاونیت  
د نښه یي توکو د سروې او تحلیل ریاست



## افغانستان کې د نښه یي توکو د بیو میاشتنې راپور



حېل ۱۴۰۳ (مارچ ۲۰۲۴)



## د مطالبو لړليک

### صفحه

۱. مهې موندني..... ۳
- ۱/۱ د نشه يي توکو د بيو حال..... ۳
۲. پيلامه..... ۴
۳. ترياک..... ۵
- ۳/۱ وچ ترياک..... ۵
- ۳/۱/۱ د وچو ترياکو بيه د پټي په سر..... ۵
- ۳/۱/۲ د تجارانو تر منځ يي..... ۶
- ۳/۲ وچ ترياک ( چاينکي کيفيت)..... ۷
- ۱/۲/۳ د پټي د سر يي..... ۷
- ۲/۲/۳ د تجارانو له خوا بيه..... ۷
- ۳/۳ تازه ترياک..... ۸
۴. هيروين..... ۹
۵. صنعتي نشه يي توکي..... ۱۰
۶. چرس..... ۱۳
۷. د چرسو او کوکنارو داني..... ۱۵
۸. د هيروينو، ترياکو او چرس يي د مصرف کوونکو په سطح..... ۱۶
۹. د اسيتک انهايډرايد(تيزابونو) بيه..... ۱۶
۱۰. د اومان بيه..... ۱۷
۱۱. مشروع محصولات..... ۱۸
۱۲. د رواني مياشتي د نرخونو د لوړيدو او ټيټدو لاملونه..... ۱۹
۱۳. يادبښتونه، ستونزي او وړانديزونه..... ۲۰
۱۴. ميتودلوژي/ کړنلاره..... ۲۱

## د جدولونو لړليک

### صفحه

- ۱ جدول: د نشه يي توکو د بيو خلاصه ..... ۳
- ۲ جدول: د يو کيلو وچ ترياکو د بيو اوسط د پتي په سر په ډالرو (۲۰۲۴ فبروري تر ۲۰۲۴ مارچ) ..... ۵
- ۳ جدول: د يو کيلو وچ ترياکو د بيو اوسط د تجارانو له خوا په ډالرو له فبروري تر مارچ ۲۰۲۴ کال ..... ۶
- ۴ جدول: د يو کيلو وچو چاينکي ترياکو د بيو اوسط د پتي په سر په امريکايي ډالرو ..... ۷
- ۵ جدول: يو کيلو گرام وچ چاينکي ترياکو د بيو اوسط د تجار په سطح په امريکايي ډالرو ..... ۷
- ۶ جدول: د وچ ترياکو د بيو اوسط د پتي په سر او د تجارانو له خوا په نورو پولې واحدونو ..... ۷
- ۷ جدول: د تازه ترياکو سيميز نخ د پتي په سر او د تجارانو له خوا په نورو محلي پيسو ..... ۸
- ۸ جدول: د يو کيلو گرام مختلف ډوله هيرويينو نرخ په ډالرو په افغانستان کې (د ۲۰۲۳ مارچ تر ۲۰۲۴ مارچ) ..... ۹
- ۹ جدول: د يو کيلو گرام مختلف ډوله هيرويينو نرخ په نورو سيميزو پيسو ..... ۱۰
- ۱۰ جدول: د يوه واحد صنعتي نشه يي توکو بيه په ډالرو ..... ۱۱
- ۱۱ جدول: د يو کيلو گرام بنگو يي په افغانستان کې په ډالرو د ۲۰۲۴ کال د مارچ مياشتي ..... ۱۳
- ۱۲ جدول: په هيواد کې د يو کيلو گرام بيلابيلو ډولونو چرس يي په سيميزو پولې واحدونو (فبروري - مارچ ۲۰۲۴) ..... ۱۴
- ۱۳ جدول: د چرسو او کوکنارو د دانو يي په سيميز د پيسو په واحدونو (فبروري - مارچ) کال ۲۰۲۴ ..... ۱۵
- ۱۴ جدول: د يو کيلو گرام چرسو او کوکنارو دانو بيه په ډالرو (مارچ ۲۰۲۳ تر مارچ ۲۰۲۴) ..... ۱۵
- ۱۵ جدول: د هيرويينو، ترياکو او چرسو د بيو اوسط د مصرف کوونکو په سطح په ډالرو ۲۰۲۴ کال مارچ ..... ۱۶
- ۱۶ جدول: په افغانستان کې د يو ليتر استيک انهايډرايد بيه په ډالرو ۲۰۲۳ تر ۲۰۲۴ مارچ مياشتو تر منځ ..... ۱۶
- ۱۷ جدول: په افغانستان کې د اومان د يو کيلو گرام اوسط بيه په امريکايي ډالرو د ۲۰۲۴ فبروري څخه تر ۲۰۲۴ مارچ پوري ..... ۱۷
- ۱۸ جدول: د غنم، پنبه، زعفران، بهرنی وريجي، وطنی وريجي يي په افغانستان کې په محلی پيسو ۲۰۲۴ کال مارچ مياشت ..... ۱۸
- ۱۹ جدول: د غنم، پنبه، زعفران، بهرنی وريجي، وطنی وريجي د بيو اوسط په افغانستان کې په ډالرو ۲۰۲۴ کال مارچ مياشت ..... ۱۸
- ۲۰ جدول: د وچ او تازه ترياکو د بيو اخیستلو څخه ليدنی شمير ..... ۲۱

## د شکلونو لړليک

### صفحه

- ۱ شکل: د وچو ترياکو د بيو اوسط د سيمي په سطح د پتي په سر د (جون ۲۰۰۴-۲۰۲۴ مارچ) کلونو تر منځ ..... ۵
- ۲ شکل: د يو کيلو وچ ترياکو د بيو اوسط د تجارانو له خوا په ډالرو (۲۰۲۳ تر ۲۰۲۴) مارچ مياشت پوري ..... ۶
- ۳ شکل: د يو کيلو تازه ترياکو د بيو اوسط د پتي په سر او د تجارانو له خوا په ډالرو (جون ۲۰۰۵ تر مارچ ۲۰۲۴) ..... ۸
- ۴ شکل: د ډول ډول صنعتي نشه يي توکو يي په ډالرو ۲۰۲۴ کال مارچ مياشت ..... ۱۲
- ۵ شکل: د يو کيلو گرام (گرده-۱ عالي) بنگو بيه په ډالرو د (۲۰۲۳ مارچ - ۲۰۲۴ مارچ) کلونو تر منځ ..... ۱۳
- ۶ شکل: په هيواد کې د يو کيلو گرام بيلابيلو ډولونو بنگو يي په ډالرو د مارچ ۲۰۲۴ کال ..... ۱۴
- ۷ شکل: د هيرويينو، ترياکو او بنگو د بيو سيميز اوسط د مصرف کوونکو په سطح په ډالرو ۲۰۲۴ کال مارچ ..... ۱۶

# ۱. مهی موندنی

## ۱,۱ د نښه یی توکو د بیو حال

### ۱ جدول: د نښه یی توکو د بیو خلاصه

کلنی		میاشتنی			د نښه یی توکو دولونه	
توپیر په سلنه	مارچ 2024	مارچ 2023	توپیر په فیصدی	مارچ 2024		فبروری 2024
+164%	818	309	+1%	818	810	د یو کیلوگرام وچ تریاکو بیه د پتی په سر په امریکائی دالرو
+152%	833	331	-0.5%	833	837	د یو کیلوگرام وچ تریاکو بیه د تجارانو له خوا په امریکائی دالرو
+147%	553	224	+1%	553	548	د یو کیلوگرام تازه تریاکو بیه د پتی په سر په امریکائی دالرو
+147%	568	230	+1%	568	563	د یو کیلوگرام تازه تریاکو بیه د تجارانو له خوا په امریکائی دالرو
-	-	-	-	11000	-	د یو کیلو ګرام بقن (100٪) هیروینو بیه په امریکائی دالرو
+115%	7594	3540	+2%	7594	7422	د یو کیلوگرام کرسنال (60٪) هیروینو بیه په امریکائی دالرو
+133%	6366	2738	+3%	6366	6202	د یو کیلوگرام کرسنال (40٪) هیروینو بیه په امریکائی دالرو
+146%	6403	2598	+2%	6403	6301	د یو کیلوگرام مورفینو بیه په امریکائی دالرو
+96%	192	98	+2%	192	188	د یو کیلوگرام بنګو (ګردم-1) بیه په امریکائی دالرو
+78%	127	71	+8%	127	117	د یو کیلوگرام بنګو (ګردم-2) بیه په امریکائی دالرو
+185%	114	40	+3%	114	111	د یو کیلوگرام بنګو (ګردم-3) بیه په امریکائی دالرو
+156%	2.14	0.84	+7%	2.14	2.00	د یو کیلوگرام شیشه (بهرنی) بیه په امریکائی دالرو
+6%	1.35	1.3	+9%	1.35	1.24	د یو کیلوگرام شیشه (وطنی) بیه په امریکائی دالرو
+35%	1.39	1.0	-14%	1.39	1.62	د یو امپول سوسپګان (بهرنی) بیه په امریکائی دالرو
+27%	0.79	0.62	0%	0.79	0.79	د یو امپول سوسپګان (وطنی) بیه په امریکائی دالرو
+25%	15.0	12.0	-1%	15.0	15.1	د یو دانه تاجیکي تابلیت کا بیه په امریکائی دالرو
+29%	10.0	7.8	0%	10.0	10.0	د یو دانه ایرانی تابلیت کا بیه په امریکائی دالرو
+7%	6.8	6.3	+6%	6.8	6.4	د یو دانه پاکستانی تابلیت کا بیه په امریکائی دالرو
+18%	3.40	2.9	+9%	3.40	3.11	د یو دانه وطنی تابلیت کا بیه په امریکائی دالرو

## ۲. پیلامه

د نښه یې توکو د بیو راتولول او څارنه په افغانستان کې اسلامي امارت د کورنیو چارو وزارت او د نښه یې توکو سره د مبارزې معینیت له خوا تر سره کېږي.

د نښه یې توکو د بیو راتولول او څارنه له ۱۳۷۳ هجري کال راپدېخوا په څو ټاکل شویو ولایتونو کې تر سره کېږي.

له (۲۴) ولایتونو څخه د نښه یې توکو د بیو راتولول په مارچ میاشت (۲۰۲۴) کال کې د نښه یې توکو د دقیقو بیو په اړه مالومات ښيي. د نښه یې توکو د بیو راپورونه چې د سروې او تحلیل ریاست په کلنیو راپورونو کې نشر کېږي مور ته د افغانستان د تریاکو اقتصاد په اړه مالومات راکوي او همدارنگه د نظارت پروسه ډیر د مشروع محصولاتو او کیمیاوي توکو (پریکسر) باندې څرخي او په اوسنیو د بیو په راپور کې د ترکیبي او صنعتي نښه یې توکو یې هم شامل شوي دي.

همدارنگه د نویو څېړنو په ترڅ کې د ترکیبي (صنعتي) نښه یې توکو لکه خارجي شیشه، وطني شیشه، خارجي سوسیگان، وطني سوسیگان، تابلیت کاچي (ایراني، تاجیکي، پاکستانی او وطني) او د ۲۰۲۳ کال د سپتمبر میاشت څخه د اومان (ایفیدرا) بوټي بیه، چې د شیشې په تولید کې کارول کېږي هم پدې راپور کې شامل شوي دي.

### ۳. تریاک

#### ۳,۱ وچ تریاک

#### ۳,۱,۱ د وچو تریاکو بیه د پتی په سر

په افغانستان کې د وچو تریاکو بیه د پتی په سر د ۲۰۲۴ کال د مارچ تر پای ۱۱۸ امریکایي ډالر محاسبه شوي دي. فبروری میاشت کې یو کیلو وچ تریاک به ۸۱۰ ډالره وه چې د تیري میاشتي په پرتله یې ۱٪ ډیروالی پکې راغلي دي. همدارنگه د وچو تریاکو د بیه اوسط د ۲۰۲۴ کال مارچ میاشت کې او ۲۰۲۳ کال مارچ میاشتي په پرتله چې ۳۰۹ ډالره وه، ۱۶۴٪ ډیروالی پکې راغلي دي.

۱. شکل: د وچو تریاکو د بیه اوسط د سیمې په سطح د پتی په سر د (جون ۲۰۰۴-۲۰۲۴ مارچ) کلونو ترمنځ



۲. جدول: د یو کیلو وچ تریاکو د بیه اوسط د پتی په سر په ډالرو (۲۰۲۴ فبروری تر ۲۰۲۴ مارچ)

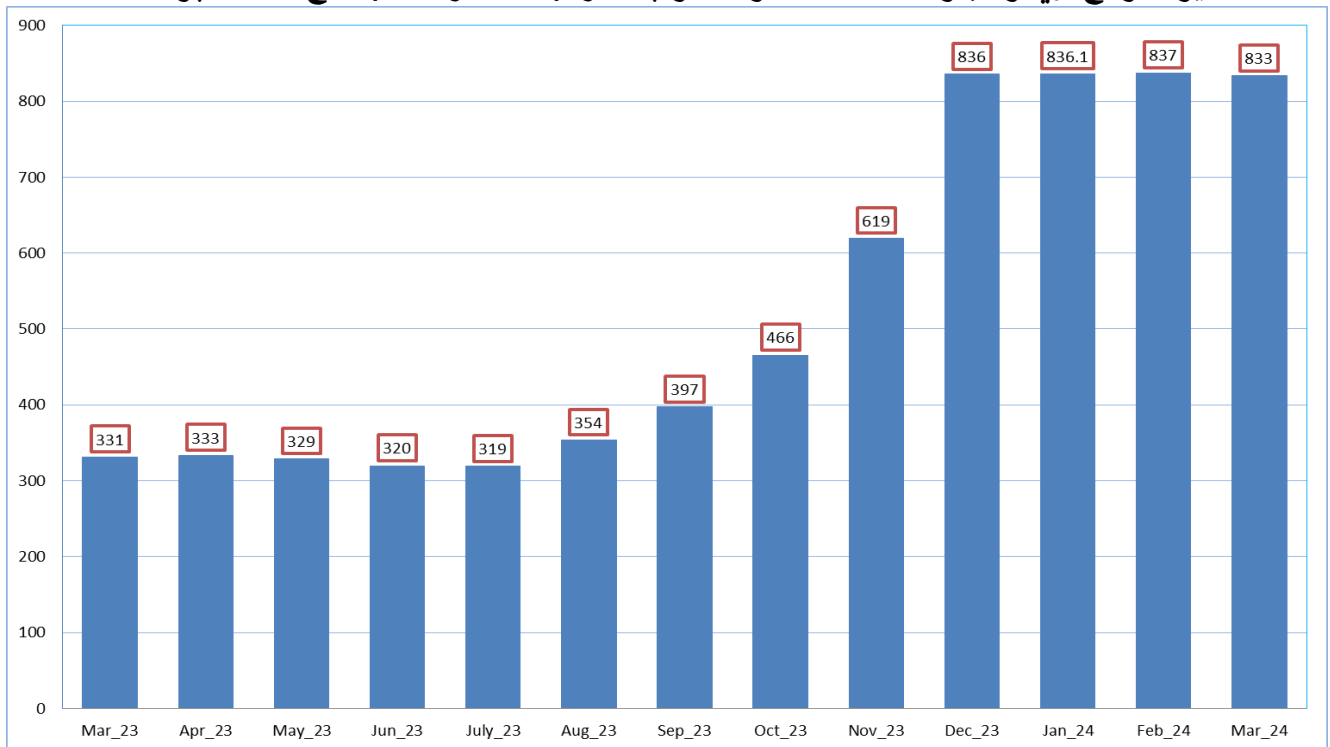
د بیه توپیر په (%)	د یو کیلو وچو تریاکو بیه په امریکایي ډالرو		سیمه
	مارچ ۲۰۲۴	فبروری ۲۰۲۴	
+3%	1167	1130	ختیځ زون (ننګرهار، لغمان او کپي)
+0.5%	723	720	سویل زون (هلمند، کندهار، زابل، ارزگان او دایکندي)
-0.3%	848	851	لویدیځ زون (بادغیس، هرات، غور، فراه او نیمروز)
-0.3%	673	675	شمال لویدیځ زون (بدخشان، تخار او کندز)
-3%	631	648	شمال زون (بغلان، بلخ، فاریاب، سرپل، جوزجان او سمنګان)
-5%	881	930	زون مرکز (کابل، غزنی او کاپیسا)
+1%	818	810	اوسط

## ۳,۱,۲ د تجارانو تر منځ يې

د تجارانو له خوا د وچ تریاکو د بیو اوسط د ۲۰۲۴ کال مارچ کې یو کیلو په ۸۳۳ امریکایي ډالره وه، د تیرې میاشتې په پرتله چې یو کیلو تریاک په ۸۳۷ ډالره وه ۰,۵٪ کمیالی شېي. همدارنگه د وچو تریاکو یې د تجارانو له خوا د تیر کال یعنی ۲۰۲۳ کې یو کیلو په ۳۳۱ امریکایي ډالره وه چې سړ کال ته ۱۵۲٪ ډیروالی شېي.

د وچو تریاکو بیه د تجارانو له خوا ۱٪ په سویل زون کې ډیروالی او اما ۲٪ په شمال لویدیځ زون او ۲٪ په شمال زون کې او همدارنگه ۱٪ په ختیځ زون او ۲,۰٪ په لویدیځ زون کې کمیالی راغلې دي.

۲. شکل: د یو کیلو وچ تریاکو د بیو اوسط د تجارانو له خوا په ډالرو (۲۰۲۳ تر ۲۰۲۴) مارچ میاشت پوری



۳. جدول: د یو کیلو وچ تریاکو د بیو اوسط د تجارانو له خوا په ډالرو له فبرورۍ تر مارچ ۲۰۲۴ کال

د بیو توپیر په (%)	د یو کیلو وچو تریاکو بیه په امریکایي ډالرو		سیمه
	مارچ 2024	فبروری 2024	
-1%	1170	1184	ختیځ زون ( ننگرهار، لغمان او کنړ )
+1%	727	721	سویل زون ( هلمند، کندهار، زابل، ارزگان او دایکندي )
-0.2%	883	884	لویدیځ زون ( بادغیس، هرات، غور، فراه او نیمروز )
-2%	703	716	شمال لویدیځ زون ( بدخشان، تخار او کندز )
-2%	639	654	شمال زون ( بغلان، بلخ، فاریاب، سرپل، جوزجان او سمنگان )
-	-	-	زون مرکز ( کابل، غزنی او کاپیسا )
-0.5%	833	837	اوسط

## ۳،۲ وچ تریاک (چاینکی کیفیت)

۱،۲،۳ د پتی د سربیی

د کیفیت له نظره د وچو تریاکو په بیو کې بدلون په بیلا بیلو سیمو کې نه دي راغلې، په هلمند او بلخ ولایتونو کې د چاینکی په نوم د وچو تریاکو یو بل ډول چې په آزاده هوا کې له لنډ بل (رطوبت) څخه لری وي د پتی په سر او د تجارانو له خوا پیدا کیږي، چې قیمت یې یو کیلو گرام په ۲۰۲۴ کال مارچ میاشت کې په بلخ ولایت کې ۹۰۷ ډالره وه چې د فبروری میاشت په پرتله چې ۹۵۰ ډالره وه ۵٪ کموالی پکې راغلې دي. همدارنگه د یو کیلو چاینکی وچو تریاکو بیه په مارچ میاشت کې په هلمند ولایت کې ۱۰۰۵ ډالره وه چې د تیري میاشتي په پرتله چې یوه کیلو گرام په ۹۳۴ ډالره وه ۸٪ ډیروالی شېي.

### ۴. جدول: د یو کیلو وچو چاینکی تریاکو د بیو اوسط د پتی په سر په امریکایي ډالرو

د بیو د سلی توپیر (فبروری - مارچ)	هلمند		د بیو د سلی توپیر (فبروری - مارچ)	بلخ		وچ تریاک (چاینکی)
	مارچ 2024	فبروری 2024		مارچ 2024	فبروری 2024	
+8%	1005	934	-5%	907	950	د یو کیلو گرام د پتی په سر په امریکایي ډالرو

۲،۲،۳ د تجارانو له خوا بیه

په بلخ ولایت کې د وچو تریاکو چاینکی کیفیت یو کیلو گرام په ۲۰۲۴ کال مارچ میاشت کې ۹۱۳ ډالرو ته رسیدلی وه چې د فبروری میاشت په پرتله چې ۹۵۸ ډالره وه ۵٪ کموالی پکې راغلې ده. همدارنگه په هلمند ولایت کې یو کیلو گرام وچ تریاک چاینکی کیفیت په مارچ میاشت کې ۱۰۰۹ ډالرو ته رسیدلی وه او په فبروری میاشت کې ۹۳۸ ډالره وه چې ۸٪ ډیروالی پکې راغلې دي.

### ۵. جدول: یو کیلو گرام وچ چاینکی تریاکو د بیو اوسط د تجار په سطح په امریکایي ډالرو

د بیو د سلی توپیر (فبروری - مارچ)	هلمند		د بیو د سلی توپیر (فبروری - مارچ)	بلخ		وچ تریاک (چاینکی)
	مارچ 2024	فبروری 2024		مارچ 2024	فبروری 2024	
+8%	1009	938	-5%	913	958	د یو کیلو گرام د تجار په سطح په امریکایي ډالرو

### ۶. جدول: د وچ تریاکو د بیو اوسط د پتی په سر او د تجارانو له خوا په نورو پولې واحدونو

د بیسو تغیر په فیصدی د تجارانو له خوا (فبروری - مارچ) %	د بیسو تغیر په فیصدی د پتی په سر (فبروری - مارچ) %	د یو کیلو گرام وچ تریاکو بیه په محلی بیسو				د محلی بیسو واحد	سیمه
		مارچ 2024		فبروری 2024			
		د تجار په سر	د پتی په سر	د تجار په سر	د پتی په سر		
-2%	+3%	325,153	324,295	330,585	315,593	پاکستاني روپی	ختیځ زون (ننګرهار، لغمان او کنړ)
-1%	-2%	201,971	201,004	204,480	204,158	پاکستاني روپی	سویلي زون (هلمند، کندهار، ارګان، زابل او دایکنډی)
+4%	+4%	54,056	50,467	51,986	48,698	افغاني	لویدیځ زون (هرات، بادغیس او غور)*
+5%	+5%	49,761,620	49,000,812	47,539,033	46,851,969	ایراني تومان	لویدیځ زون (فراه او نیمروز)*
-4%	-3%	49,382	47,268	51,675	48,714	افغاني	شمال لویدیځ زون (بدخشان، کندوز او تخار)
+1%	+0.4%	47,268	46,681	46,939	46,474	افغاني	شمال زون (بغلان، بلخ، فاریاب، سرپل، جوزجان اوسمنګان)
-	-7%	-	62,083	-	66,750	افغاني	مرکز زون (کابل، غزني او کاپیسا)

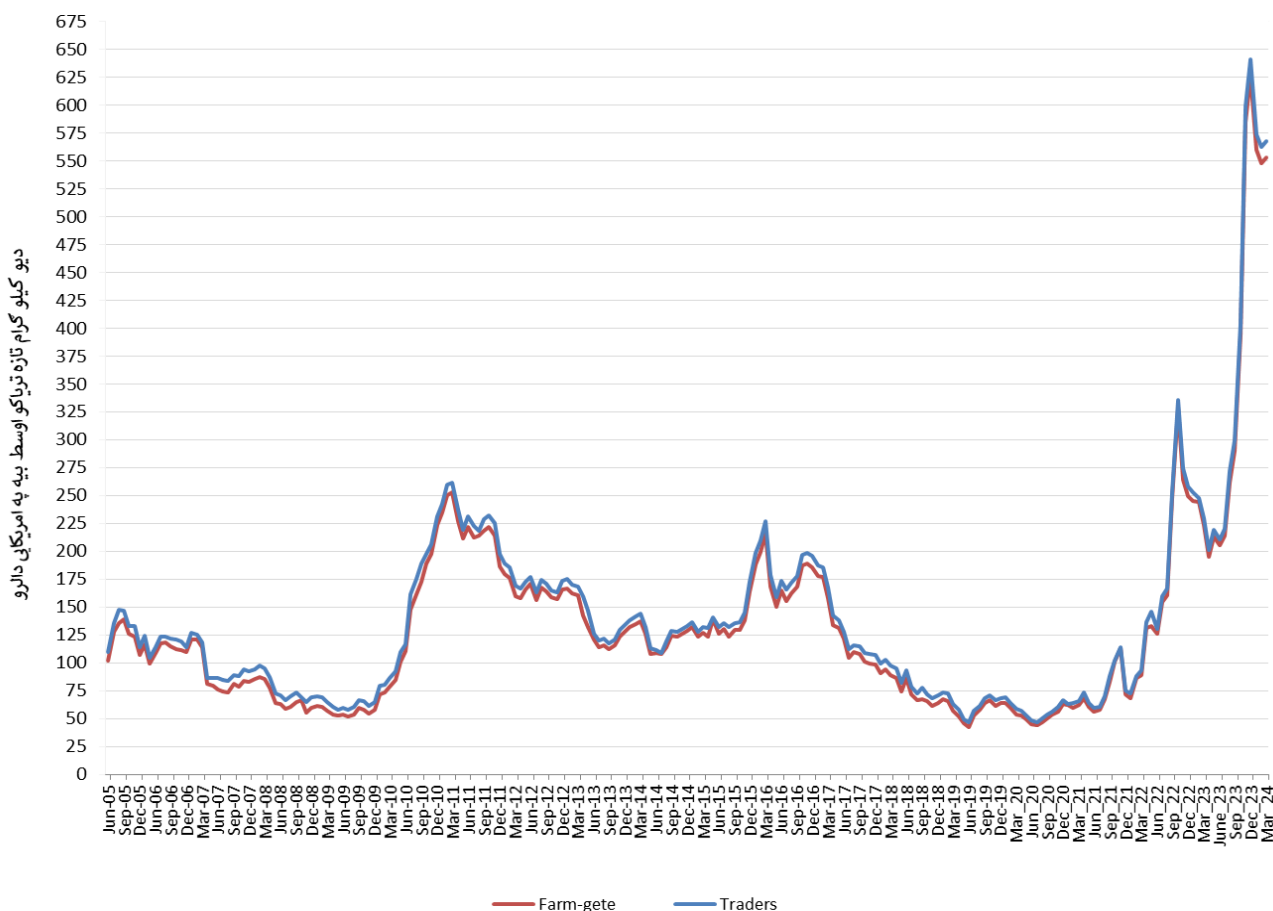
لویدیځ زون په دو واحدونو ویشل شوی ځکه د لویدیځ زون څخه یې د بیسو په دو واحدونو راځي.



### ۳,۳ تازه تریاک

د ۲۰۲۴ کال د مارچ میاشت په ورستیو کې د تازه تریاکو محلی بیو کی ۱٪ ډیروالی راغلي دي چې په مارچ میاشت کې یوه کیلوگرام تازه تریاک ۵۵۳ ډالره او په فبروری میاشت کې بیا ۵۴۸ ډالره د پټي په سر وه. د تجارانو له خوا د تازه تریاکو په بیو کې هم ۱٪ زیاتوالی راغلي دي چې په فبروری میاشت کې یوه کیلوگرام تازه تریاک په ۵۶۳ ډالره او په مارچ میاشت کې ۵۶۸ ډالره وه.

۳ شکل: د یو کیلو تازه تریاکو د بیو اوسط د پټي په سر او د تجارانو له خوا په ډالرو (جون ۲۰۰۵ تر مارچ ۲۰۲۴)



۷ جدول: د تازه تریاکو سیمیز نرخ د پټي په سر او د تجارانو له خوا په نورو محلي پیسو

د پیسو تغیر په فیصدي د تجارانو له خوا (فبروری- مارچ) %	د پیسو تغیر په فیصدي د پټي په سر (فبروری - مارچ) %	د یو کیلوگرام تازه تریاکو بیه په محلي پیسو				د محلي پیسو واحد	سیمه
		مارچ 2024		فبروری 2024			
		د پیسو په سر	د پیسو په سر	د پیسو په سر	د پیسو په سر		
-	-	-	-	-	-	پاکستاني روپي	ختیځ زون (ننگرهار، لغمان او کټر)
-1%	-3%	136,165	134,246	137,348	137,748	پاکستاني روپي	سویلي زون (هلمند، کندهار، ارزگان او زابل)
+4%	+3%	41,394	37,921	39,644	36,963	افغاني	لویدیځ زون (هرات، بادغیس او غور)*
+1%	-1%	34,332,975	33,052,473	33,841,426	33,368,612	ایراني تومان	لویدیځ زون (فراه او نیمروز)*
-	-	-	-	-	-	افغاني	شمال لویدیځ زون (بدخشان، کندوز او تخار)
+8%	+8%	40,100	39,685	37,200	36,750	افغاني	شمال زون (بغلان، بلخ، فاریاب، سرپل، جوزجان او سمنگان)
-	-	-	61,100	-	64,500	افغاني	مرکز زون (کابل، غزني او کاپیسا)

لویدیځ زون په دو واحدنو ویشل شوی ځکه د لویدیځ زون څخه یې د پیسو په دو واحدنو راځي.

## ۴. هیرویین

په افغانستان کې ډول ډول کیفیت لرونکي هیرویین پیدا کيږي چې سپین پوډر (بټن) په ننگرهار کې، سپین پوډر (بټن) لوړ کیفیت په کندهار او هلمند کې، سپین پوډر (بټن) لوړ او سپین پوډر (بټن) ټیټ کیفیت په بلخ او فاریاب ولایتونو کې، سپین پوډر (بټن) ۱۰۰٪ او سپین پوډر (کرستال ۶۰٪) په بدخشان، تخار او کندز ولایتونو کې پیدا کيږي.

همدارنگه په هرات، فراه، نیمروز او بادغیس ولایتونو کې هم د افغانستان د لوړ بي لرونکي هیرویین موندل کيږي. او ارزانترین هیرویین چې یو کیلوگرام په ۲۵۲ ډالر دي په ننگرهار ولایت کې موندل کيږي چې د (خطه-۲) په نامه ده.

**یادونه:** دا څو میاشتي کيږي چې په شمال ختیځ زون کې، سپین پوډر (بټن) ۱۰۰٪ ندي موندل شوي، نو په لاندې جدول کې یې ځای خالي دي.

### ۸ جدول: د یو کیلوگرام مختلف ډوله هیرویینو نرخ په ډالرو په افغانستان کې (د ۲۰۲۳ مارچ تر ۲۰۲۴ مارچ)

ولایت	د هیرویینو ډولونه	مارچ 23	اپریل 23	می 23	جون 23	جولای 23	اگست 23	سپتمبر 23	اکتوبر 23	نومبر 23	جنوری 24	فبروری 24	مارچ 24	د قیمت بدلون (فبروری-مارچ) %
بدخشان	بټن (100)	-	-	-	-	-	-	-	-	-	-	-	11,000	-
بدخشان	سپین پوډر (کرستال) - 60%	4,015	3,983	3,890	4,043	4,079	4,201	4,823	4,547	4,932	10,313	9,538	9,534	-0.04%
تخار	بټن (100)	-	-	-	-	-	-	-	-	-	-	-	-	-
تخار	سپین پوډر (کرستال) - 60%	4,226	4,158	4,299	4,245	4,278	4,294	4,873	4,749	5,036	11,787	10,040	10,072	+0.3%
تخار	سپین پوډر (کرستال) - 40%	2,641	2,577	2,149	2,021	2,089	2,173	2,386	2,223	2,365	8,735	8,032	8,057	+0.3%
کندز	سپین پوډر (کرستال) - 60%	4,226	4,100	4,504	4,346	4,378	4,481	5,178	4,901	5,242	12,734	10,542	10,575	+0.3%
ننگرهار	سپین پوډر (بټن)	1,043	1,073	1,132	1,139	1,147	1,109	1,148	1,218	1,467	6,334	6,387	8,202	+28%
ننگرهار	بهترین پوډر	539	568	566	569	575	558	577	620	771	5,473	5,518	7,015	+27%
ننگرهار	جره # 1	64	71	73	75	77	75	80	88	148	1,242	1,270	1,331	+5%
ننگرهار	جره # 2	46	57	59	62	63	61	64	74	103	700	583	630	+8%
ننگرهار	خطه # 1	44	52	52	54	55	53	56	63	95	287	322	342	+6%
ننگرهار	خطه # 2	33	37	40	41	43	42	44	49	81	201	233	252	+8%
فاریاب	سپین پوډر (بټن) لوړ کیفیت	3,680	3,756	3,678	3,844	2,664	4,018	4,327	4,653	5,715	5,571	5,816	6,271	+8%
فاریاب	سپین پوډر (بټن) ټیټ کیفیت	2,853	2,934	2,857	2,957	2,959	3,092	3,349	3,682	4,103	4,248	4,431	4,703	+6%
بلخ	سپین پوډر (بټن) لوړ کیفیت	3,437	3,515	3,437	3,643	3,650	3,847	4,147	4,519	5,423	5,555	5,962	6,263	+5%
بلخ	سپین پوډر (بټن) ټیټ کیفیت	2,330	2,519	2,447	2,543	2,654	2,962	3,305	3,884	4,097	4,506	4,982	4,982	+11%
بلخ	بهترین پوډر - 20%	1,107	1,172	1,142	1,230	1,236	1,339	1,597	1,780	2,081	2,222	2,496	2,705	+8%
هلمند	سپین پوډر (بټن) لوړ کیفیت	2,835	2,794	2,796	2,792	2,798	3,685	3,929	4,226	7,247	5,949	5,957	6,118	+3%
هلمند	سپین پوډر (بټن) ټیټ کیفیت	2,658	2,617	2,656	2,653	2,728	3,350	3,758	4,081	7,000	5,734	5,742	5,974	+4%
هلمند	سپین پوډر (کرستال) - 60%	3,898	4,208	4,368	4,293	4,547	6,700	6,970	7,440	10,905	8,709	8,721	8,277	-5%
هلمند	سپین پوډر (کرستال) - 40%	3,757	4,067	4,123	4,119	4,268	6,097	6,355	6,790	10,535	8,852	8,864	8,457	-5%
هلمند	مورفین	-	-	-	-	-	-	-	-	-	-	-	-	-
کندهار	سپین پوډر (بټن) لوړ کیفیت	2,840	2,794	2,761	2,758	2,763	3,618	3,758	4,081	7,282	5,949	5,957	6,082	+2%
کندهار	سپین پوډر (بټن) ټیټ کیفیت	2,663	2,652	2,621	2,618	2,624	3,250	3,553	3,828	7,035	5,734	5,742	5,830	+2%
کندهار	سپین پوډر (کرستال) - 60%	3,906	3,890	4,228	4,258	4,477	6,700	6,901	7,368	10,905	8,601	8,613	8,349	-3%
کندهار	سپین پوډر (کرستال) - 40%	3,693	3,678	3,914	4,049	4,198	6,030	6,491	6,934	10,570	8,709	8,721	8,457	-3%
کندهار	مورفین	-	-	-	-	-	-	-	-	-	-	-	-	-
بادغیس	سپین پوډر (کرستال) - 40%	1,937	1,991	1,841	2,010	2,060	2,191	2,252	2,422	2,640	3,438	3,988	4,098	+3%
هرات	سپین پوډر (کرستال) - 60%	3,111	3,280	3,087	3,055	2,985	3,104	3,710	4,845	4,841	6,876	6,896	7,256	+5%
هرات	سپین پوډر (کرستال) - 40%	1,702	1,757	1,864	2,468	2,341	2,678	3,020	3,668	5,134	6,034	6,038	6,047	+0.2%
هرات	بهترین پوډر	-	-	-	3,290	3,277	3,469	3,840	4,429	5,354	7,858	7,963	8,537	+7%
هرات	مورفین	-	-	2,738	3,114	3,043	3,165	3,384	3,599	3,814	5,823	-	-	-
فراه	سپین پوډر (کرستال) - 60%	3,005	3,010	3,029	2,938	2,985	3,408	3,775	4,637	5,721	7,717	6,924	6,972	+1%
فراه	سپین پوډر (کرستال) - 40%	3,287	3,303	3,495	3,173	3,195	3,651	3,983	5,122	6,161	9,121	8,690	8,893	+2%
فراه	مورفین	2,630	2,636	2,679	2,350	2,376	3,104	3,319	4,429	5,427	7,016	6,301	6,403	+2%
نیمروز	سپین پوډر (کرستال) - 60%	3,287	3,280	2,932	2,409	2,751	2,775	3,020	3,211	3,814	4,420	4,099	5,357	+31%
نیمروز	سپین پوډر (کرستال) - 40%	2,583	2,577	2,563	1,998	2,282	2,215	2,689	2,860	3,227	3,508	3,462	4,524	+31%
نیمروز	بهترین پوډر	-	-	4,077	3,643	3,804	3,773	3,840	4,083	5,134	6,314	6,190	-	-
نیمروز	مورفین	2,524	2,518	4,427	3,996	-	-	-	-	-	-	-	-	-

## ۹ جدول: د یو کیلوگرام مختلف ډوله هیروینو نرخ په نورو سیمیزو پیسو

په % بدلون	د یو کیلوگرام بیلابیل ډول هیروینو بیه په محلی پیسو واحدنو		سیمیز پیسو واحد	د هیروینو ډولونه	ولایت
	مارچ 2024	فبروری 2024			
-	774,793	-	افغانی	بټن (100)	بدخشان
-3%	671,531	688,750	افغانی	پوډر سفید (کرسټال) - 60%	بدخشان
-	-	-	افغانی	بټن (100)	تخار
-3%	706,875	725,000	افغانی	پوډر سفید (کرسټال) - 60%	تخار
-3%	565,500	580,000	افغانی	پوډر سفید (کرسټال) - 40%	تخار
-3%	742,219	761,250	افغانی	پوډر سفید (کرسټال) - 60%	کنډز
+28%	2,280,000	1,785,000	روپه پاکستاني	پوډر سفید (بټن)	ننګرهار
+26%	1,950,000	1,542,000	روپه پاکستاني	بهترین پوډر	ننګرهار
+4%	370,000	355,000	روپه پاکستاني	چره # 1	ننګرهار
+7%	175,000	163,000	روپه پاکستاني	چره # 2	ننګرهار
+6%	95,000	90,000	روپه پاکستاني	خطه # 1	ننګرهار
+8%	70,000	65,000	روپه پاکستاني	خطه # 2	ننګرهار
+5%	440,000	420,000	افغانی	پوډر سفید (بټن) یا کیفیت بالا	فاریاب
+3%	330,000	320,000	افغانی	پوډر سفید (بټن) یا کیفیت پاتین	فاریاب
+2%	440,000	430,000	افغانی	پوډر سفید (بټن) یا کیفیت بالا	بلخ
+8%	350,000	325,000	افغانی	پوډر سفید (بټن) یا کیفیت پاتین	بلخ
+6%	190,000	180,000	افغانی	بهترین پوډر - 20%	بلخ
+2%	1,700,000	1,660,000	دپاکستاني روپه	پوډر سفید (بټن) یا کیفیت بالا	هلمند
+4%	1,660,000	1,600,000	دپاکستاني روپه	پوډر سفید (بټن) یا کیفیت پاتین	هلمند
-5%	2,300,000	2,430,000	دپاکستاني روپه	پوډر سفید (کرسټال) - 60%	هلمند
-5%	2,350,000	2,470,000	دپاکستاني روپه	پوډر سفید (کرسټال) - 40%	هلمند
-	-	-	دپاکستاني روپه	مورفین	هلمند
+2%	1,690,000	1,660,000	دپاکستاني روپه	پوډر سفید (بټن) یا کیفیت بالا	کندهار
+1%	1,620,000	1,600,000	دپاکستاني روپه	پوډر سفید (بټن) یا کیفیت پاتین	کندهار
-3%	2,320,000	2,400,000	دپاکستاني روپه	پوډر سفید (کرسټال) - 60%	کندهار
-3%	2,350,000	2,430,000	دپاکستاني روپه	پوډر سفید (کرسټال) - 40%	کندهار
-	-	-	دپاکستاني روپه	مورفین	کندهار
0%	288,000	288,000	افغانی	پوډر سفید (کرسټال) - 40%	بادغیس
+2%	510,000	498,000	افغانی	پوډر سفید (کرسټال) - 60%	هرات
-3%	425,000	436,000	افغانی	پوډر سفید (کرسټال) - 40%	هرات
+4%	600,000	575,000	افغانی	بهترین پوډر	هرات
-	-	-	افغانی	مورفین	هرات
-2%	490,000	500,000	افغانی	پوډر سفید (کرسټال) - 60%	فراه
-0.4%	625,000	627,500	افغانی	پوډر سفید (کرسټال) - 40%	فراه
-1%	450,000	455,000	افغانی	مورفین	فراه
+27%	376,514	296,000	افغانی	پوډر سفید (کرسټال) - 60%	نیمروز
+27%	317,945	250,000	افغانی	پوډر سفید (کرسټال) - 40%	نیمروز
-	-	447,000	افغانی	بهترین پوډر	نیمروز
-	-	-	افغانی	مورفین	نیمروز

## ۵. صنعتي نشه يي توکي

صنعتي نشه يي توکي چې له کیمیاوي مادو څخه جوړیږي ډیر خطرناک نشه يي توکي دي چې مصرف يي د انسان روغتیا ته ډیر ضرر لري او استعمال يي د انسان د روږدي کیدو سبب کیږي.

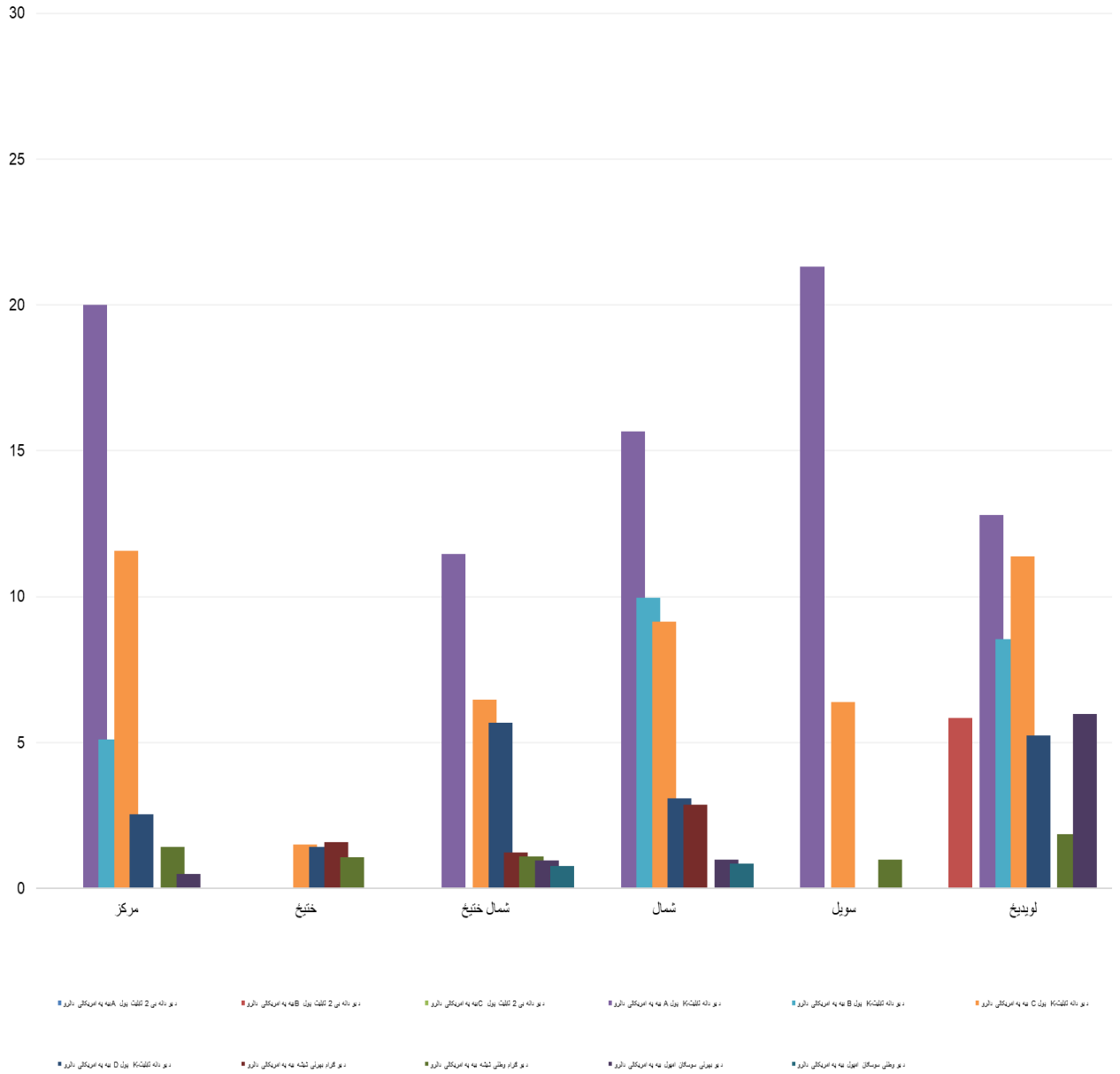
له بده مرغه په افغانستان کې د صنعتي نشه يي توکو مصرف کوونکي ځوانان دي ځکه چې د صنعتي نشه يي توکو موندنه اسانه او بیه يي لږ ده او دا نشه يي توکي په هر ځای کې پیدا کیږي لکه د خرڅلاو مارکیټونو کې او همدارنگه په ځیني محفلونو کې پیدا کیږي.

صنعتي نشه يي توکي روږدي کیدو سبب کیږي او کیدای شي د انسان روغتیا ته زیان ورسوي او د انسان ورځني ژوند باندې بد اغیزکوي. مت امفیتامین، تابلیت کا او سوسیکان په هیواد کې موندل کیږي او مت امفیتامین په څو نومونو سره خرڅیږي چې شیشه نوم يي مشهور ده.

۱۰ جدول: دیوه واحد صنعتی نشہ پی توکو بیہ پہ ڊالرو

مارچ 2024	د صنعتی نشہ پی توکو ڊولونہ	سیمیہ
1.42	د یو گرام وطنی شیشہ بیہ پہ امریکائی ڊالرو	مرکز
0.50	د یو بهرنی سوسگان امپول بیہ پہ امریکائی ڊالرو	
20.01	د یو دانہ تابلیت-K ڊول (A) ( تاجکی تابلیت K) بیہ پہ امریکائی ڊالرو	
11.57	د یو دانہ تابلیت-K ڊول (B) ( ایرانی تابلیت K) بیہ پہ امریکائی ڊالرو	
5.11	د یو دانہ تابلیت-K ڊول (C) ( پاکستانی تابلیت K) بیہ پہ امریکائی ڊالرو	
2.55	د یو دانہ تابلیت-K ڊول (D) ( وطنی تابلیت K) بیہ پہ امریکائی ڊالرو	
1.59	د یو گرام بهرنی شیشہ بیہ پہ امریکائی ڊالرو	ختیځ
1.07	د یو گرام وطنی شیشہ بیہ پہ امریکائی ڊالرو	
-	د یو بهرنی سوسگان امپول بیہ پہ امریکائی ڊالرو	
-	د یو وطنی سوسگان امپول بیہ پہ امریکائی ڊالرو	
-	د یو دانہ تابلیت-K ڊول (A) ( تاجکی تابلیت K) بیہ پہ امریکائی ڊالرو	
-	د یو دانہ تابلیت-K ڊول (B) ( ایرانی تابلیت K) بیہ پہ امریکائی ڊالرو	
1.50	د یو دانہ تابلیت-K ڊول (C) ( پاکستانی تابلیت K) بیہ پہ امریکائی ڊالرو	شمال ختیځ
1.43	د یو دانہ تابلیت-K ڊول (D) ( وطنی تابلیت K) بیہ پہ امریکائی ڊالرو	
1.22	د یو گرام بهرنی شیشہ بیہ پہ امریکائی ڊالرو	
1.11	د یو گرام وطنی شیشہ بیہ پہ امریکائی ڊالرو	
0.95	د یو بهرنی سوسگان امپول بیہ پہ امریکائی ڊالرو	
0.77	د یو وطنی سوسگان امپول بیہ پہ امریکائی ڊالرو	
11.46	د یو دانہ تابلیت-K ڊول (A) ( تاجکی تابلیت K) بیہ پہ امریکائی ڊالرو	شمال
6.48	د یو دانہ تابلیت-K ڊول (C) ( پاکستانی تابلیت K) بیہ پہ امریکائی ڊالرو	
5.68	د یو دانہ تابلیت-K ڊول (D) ( وطنی تابلیت K) بیہ پہ امریکائی ڊالرو	
2.87	د یو گرام وطنی شیشہ بیہ پہ امریکائی ڊالرو	
1.00	د یو بهرنی سوسگان امپول بیہ پہ امریکائی ڊالرو	
0.85	د یو وطنی سوسگان امپول بیہ پہ امریکائی ڊالرو	
15.67	د یو دانہ تابلیت-K ڊول (A) ( تاجکی تابلیت K) بیہ پہ امریکائی ڊالرو	سوئل
9.96	د یو دانہ تابلیت-K ڊول (B) ( ایرانی تابلیت K) بیہ پہ امریکائی ڊالرو	
9.13	د یو دانہ تابلیت-K ڊول (C) ( پاکستانی تابلیت K) بیہ پہ امریکائی ڊالرو	
3.08	د یو دانہ تابلیت-K ڊول (D) ( وطنی تابلیت K) بیہ پہ امریکائی ڊالرو	
-	د یو گرام بهرنی شیشہ بیہ پہ امریکائی ڊالرو	
0.99	د یو گرام وطنی شیشہ بیہ پہ امریکائی ڊالرو	
-	د یو بهرنی سوسگان امپول بیہ پہ امریکائی ڊالرو	لویدیځ
-	د یو وطنی سوسگان امپول بیہ پہ امریکائی ڊالرو	
21.31	د یو دانہ تابلیت-K ڊول (A) ( تاجکی تابلیت K) بیہ پہ امریکائی ڊالرو	
-	د یو دانہ تابلیت-K ڊول (B) ( ایرانی تابلیت K) بیہ پہ امریکائی ڊالرو	
6.39	د یو دانہ تابلیت-K ڊول (C) ( پاکستانی تابلیت K) بیہ پہ امریکائی ڊالرو	
1.85	د یو گرام وطنی شیشہ بیہ پہ امریکائی ڊالرو	
5.98	د یو بهرنی سوسگان امپول بیہ پہ امریکائی ڊالرو	لویدیځ
12.81	د یو دانہ تابلیت-K ڊول (A) ( تاجکی تابلیت K) بیہ پہ امریکائی ڊالرو	
8.54	د یو دانہ تابلیت-K ڊول (B) ( ایرانی تابلیت K) بیہ پہ امریکائی ڊالرو	
11.38	د یو دانہ تابلیت-K ڊول (C) ( پاکستانی تابلیت K) بیہ پہ امریکائی ڊالرو	
5.25	د یو دانہ تابلیت-K ڊول (D) ( وطنی تابلیت K) بیہ پہ امریکائی ڊالرو	
-	د یو دانہ B2 تابلیت ڊول (A) بیہ پہ امریکائی ڊالرو	
5.83	د یو دانہ B2 تابلیت ڊول (B) ( دوم ڊول ایرانی تابلیت K) بیہ پہ امریکائی ڊالرو	

۴ شکل: د ډول ډول صنعتي نشه يي توکويي په ډالرو ۲۰۲۴ کال مارچ مياشت



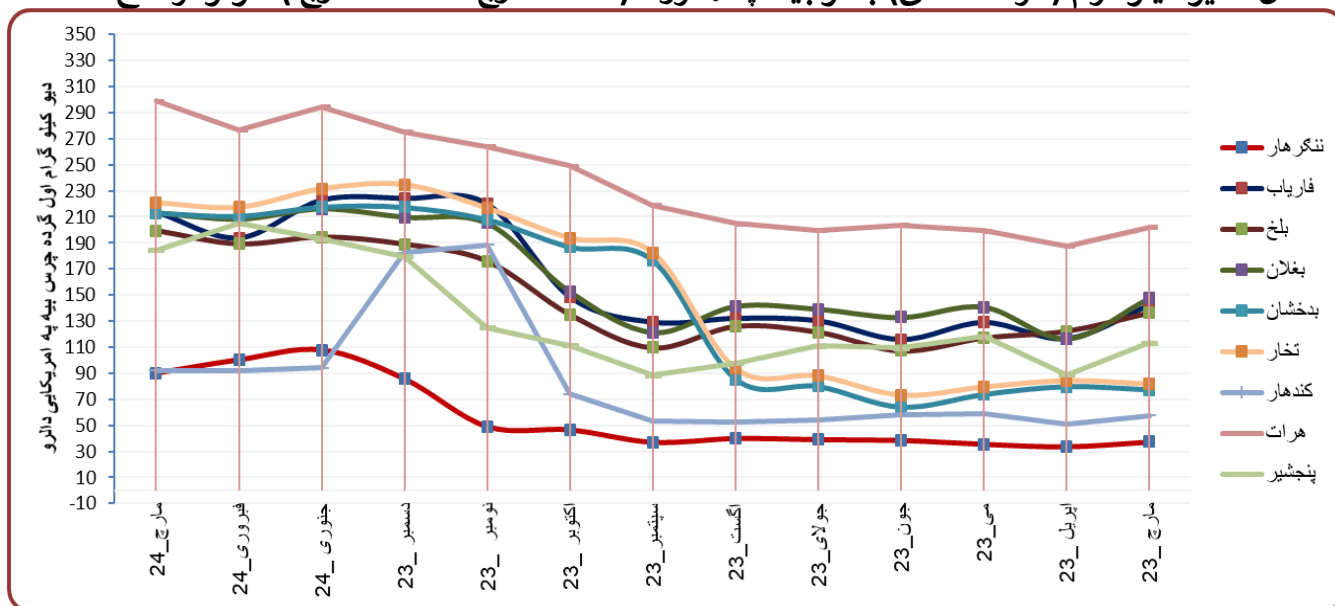
## ۶. چرس

په افغانستان کې درې ډول چرس موندل کېږي (گرده ۱، ۲، ۳) چې ترتیب سره عالی، متوسط او ښه دي. اول ډول چرس چې (شیرک) باندي مشهور دي د هیواد په بدخشان ولایت کې پیدا کېږي چې د سوچه والې له نظره لوړه بیه لري. او همدارنگه د نښه یي توکو سره د مبارزې معینیت د لابراتوار د معلوماتو له مخې په پنجشیر ولایت کې هم چرس لوړ کیفیت لري. مخکې له دې د بلخ ولایت مشهور چرس چې (پتنوسی) په نوم یادیدل لوړه بیه یې درلوده مگر کله چې ورسره نور چرس گډ شول نو ارزش یې له لاس ورکړ.

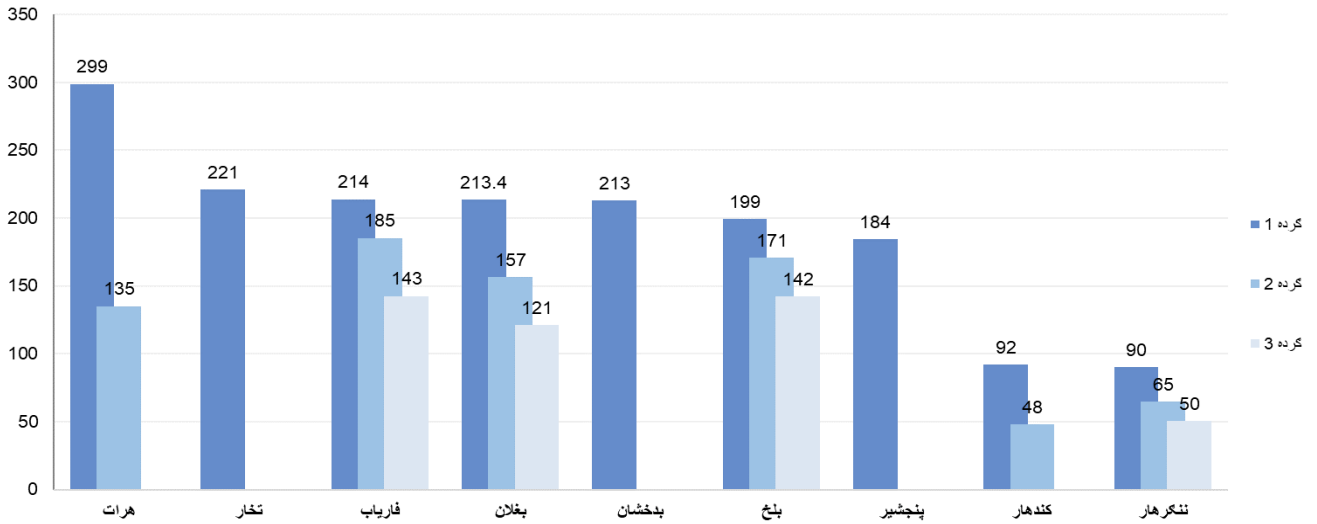
۱۱ جدول: د یو کیلوگرام بنگو یې په افغانستان کې په ډالرو د ۲۰۲۴ کال د مارچ میاشتی

ولایت	د بنگو د کړنو بولونه	۲۳ مارچ	۱ اپریل	۲۳ می	۲۳ جون	۲۳ جولای	۲۳ اگست	۲۳ سپتمبر	۲۳ اکتوبر	نومبر ۲۳	دسمبر ۲۳	جنوری ۲۴	فبروری ۲۴	مارچ ۲۴	تغییر توپیر (فبروری-مارچ) %
ننګرهار	گرده ۱	34	36	39	39	40	37	41	47	49	86	108	100	90	-10%
ننګرهار	گرده ۲	28	32	33	33	36	33	36	39	42	64	79	72	65	-10%
ننګرهار	گرده ۳	16	18	21	21	19	19	21	25	28	43	57	54	50	-6%
فاریاب	گرده ۱ (شیرک)	116	129	116	130	132	129	124	148	220	224	223	194	214	+10%
فاریاب	گرده ۲ (مورچه جوشی)	87	94	98	106	111	103	103	121	176	188	195	166	185	+11%
فاریاب	گرده ۳ (څنګه)	58	64	71	77	77	73	64	81	147	159	167	138	143	+3%
بلخ	گرده ۱ (پتنوسی)	122	117	107	122	126	110	108	135	176	189	194	189	199	+5%
بلخ	گرده ۲ (مورچه جوشی)	99	94	86	94	98	85	79	94	147	145	167	154	171	+11%
بلخ	گرده ۳ (څنګه)	51	59	50	59	61	49	41	54	117	116	139	140	142	+2%
بغلان	گرده ۱ (څنګه)	117	141	133	139	141	121	121	152	205	210	216	209	213.4	+2%
بغلان	گرده ۲ (مورچه جوشی)	93	110	110	114	118	97	98	120	147	152	154	146	157	+7%
بغلان	گرده ۳ (څنګه)	58	82	74	85	87	73	68	90	117	116	119	111	121	+9%
بدخشان	گرده ۱ (شیرک)	80	74	80	80	85	176	189	187	208	217	217	210	213	+1%
تخار	گرده ۱ (شیرک)	85	80	73	88	94	183	195	194	217	235	232	217	221	+2%
کندهار	گرده ۱ (شیرک)	51	59	58	54	53	54	74	74	189	182	94	92	92	0%
کندهار	گرده ۲	25	28	28	27	27	30	46	48	149	143	52	49	48	-3%
کندهار	گرده ۳	16	-	-	-	-	-	-	-	-	-	-	-	-	-
هرات	گرده ۱ (شیرک)	199	188	204	200	205	219	247	249	264	275	295	277	299	+8%
هرات	گرده ۲ (مورچه جوشی)	94	100	105	94	100	103	111	118	125	123	126	118	135	+15%
پنجشیر	گرده ۱ (څنګه)	89	118	110	111	98	89	116	111	125	180	193	205	184	-10%
پنجشیر	گرده ۲ (څنګه)	-	-	-	-	-	-	-	-	-	-	-	-	-	-

۵ شکل: د یو کیلوگرام (گرده-۱ عالی) بنگو بیه په ډالرو د (مارچ ۲۰۲۳ - مارچ ۲۰۲۴) کلونو ترمنځ



۶ شکل: په هیواد کې د یو کیلو گرام بیلا بیلو ډولونو بنگو یې په ډالرو د مارچ میاشت ۲۰۲۴ کال



۱۲ جدول: په هیواد کې د یو کیلو گرام بیلابیلو ډولونو چرس یې په سیمیزو پولې واحدنو (فبروری - مارچ ۲۰۲۴)

ډولون په %	د یو کیلو گرام مختلف ډوله چرس قیمت په محلی پیسو		د پیسو واحد	د بنگ ډولونه	ولایت
	مارچ ۲۰۲۴	فبروری ۲۰۲۴			
-11%	25,000	28,000	روپه پاکستانی	گرده # 1	ننگرهار
-10%	18,000	20,000	روپه پاکستانی	گرده # 2	
-7%	14,000	15,000	روپه پاکستانی	گرده # 3	
+7%	15,000	14,000	افغانی	گرده # 1 (شیرک)	فاریاب
+8%	13,000	12,000	افغانی	گرده # 2 (مورچه جوشی)	
0%	10,000	10,000	افغانی	گرده # 3 (خاکه)	
+4%	14,000	13,500	افغانی	گرده # 1 (بطنوسی)	بلخ
+9%	12,000	11,000	افغانی	گرده # 2 (مورچه جوشی)	
0%	10,000	10,000	افغانی	گرده # 3 (خاکه)	
0%	15,000	15,000	افغانی	گرده # 1 (چکی)	بغلان
+5%	11,000	10,500	افغانی	گرده # 2 (مورچه جوشی)	
+6%	8,500	8,000	افغانی	گرده # 3 (خاکه)	
-1%	15,000	15,200	افغانی	گرده # 1 (شیرک)	بدخشان
-1%	15,500	15,700	افغانی	گرده # 1 (شیرک)	تخار
0%	25,556	25,556	روپه پاکستانی	گرده # 1 (شیرک)	کندهار
-3%	13,333	13,778	روپه پاکستانی	گرده # 2	
-	-	-	روپه پاکستانی	گرده # 3	
+5%	21,000	20,000	افغانی	گرده # 1 (شیرک)	هرات
+12%	9,500	8,500	افغانی	گرده # 2 (مورچه جوشی)	پنجشیر
-12%	13,000	14,700	افغانی	گرده # 1 (خام)	
-	-	-	افغانی	گرده # 2 (پخته)	

## ۷. د چرسو او کوکنارو دانی

د چرسو او کوکنارو د دانو یې د هیواد له ۱۷ ولایتونو څخه راټولېږي چې په لاندې جدول کې منظم شوي دي.

### ۱۳ جدول: د چرسو او کوکنارو د دانو یې په سیمیز د پیسو په واحدنو ( فبروری - مارچ ) کال ۲۰۲۴

ولایت	د دانو ډولونه	د سیمیز پیسو واحد	د یو کیلو گرام د بنگو او کوکنارو د دانو یې		د بیو بدلون (فبروری- مارچ) %
			فبروری 2024	مارچ 2024	
بدخشان	د کوکنارو دانه (خشخاش)	افغانی	90	96	+7%
	د بنگو دانه	افغانی	83	87	+5%
تخار	د کوکنارو دانه (خشخاش)	افغانی	110	115	+5%
	د بنگو دانه	افغانی	95	98	+3%
بلخ	د کوکنارو دانه (خشخاش)	افغانی	90	100	+11%
	د بنگو دانه	افغانی	70	80	+14%
بغلان	د کوکنارو دانه (خشخاش)	افغانی	85	85	0%
	د کوکنارو دانه (خشخاش)	افغانی	72	75	+4%
فاریاب	د بنگو دانه	افغانی	126	130	+3%
	د کوکنارو دانه (خشخاش)	افغانی	75	80	+7%
هرات	د بنگو دانه	افغانی	160	160	0%
	د کوکنارو دانه (خشخاش)	افغانی	150	150	0%
فراه	د بنگو دانه	افغانی	170	170	0%
	د کوکنارو دانه (خشخاش)	افغانی	80	80	0%
هلمند	د کوکنارو دانه (خشخاش)	افغانی	101	95	-5%
	د کوکنارو دانه (خشخاش)	افغانی	52	73	+41%
کندهار	د بنگو دانه	افغانی	104	101	-3%
	د کوکنارو دانه (خشخاش)	افغانی	58	67	+17%
زابل	د بنگو دانه	افغانی	138	135	-3%
	د کوکنارو دانه (خشخاش)	افغانی	55	79	+43%
ارزگان	د بنگو دانه	افغانی	98	95	-3%
	د کوکنارو دانه (خشخاش)	افغانی	63	76	+19%
ننګرهار	د کوکنارو دانه (خشخاش)	پاکستاني کداره	475	375	-21%
	د بنگو دانه	پاکستاني کداره	135	140	+4%
کنړ	د کوکنارو دانه (خشخاش)	پاکستاني کداره	-	-	-
	د بنگو دانه	پاکستاني کداره	-	-	-
لغمان	د کوکنارو دانه (خشخاش)	پاکستاني کداره	390	380	-3%
	د بنگو دانه	پاکستاني کداره	125	120	-4%
کابل	د کوکنارو دانه (خشخاش)	افغانی	200	188	-6%
	د بنگو دانه	افغانی	-	-	-
کاپیسا	د کوکنارو دانه (خشخاش)	افغانی	100	110	+10%

### ۱۴ جدول: د یو کیلو گرام چرسو او کوکنارو دانو بیه په ډالرو ( مارچ ۲۰۲۳ تر مارچ ۲۰۲۴ )

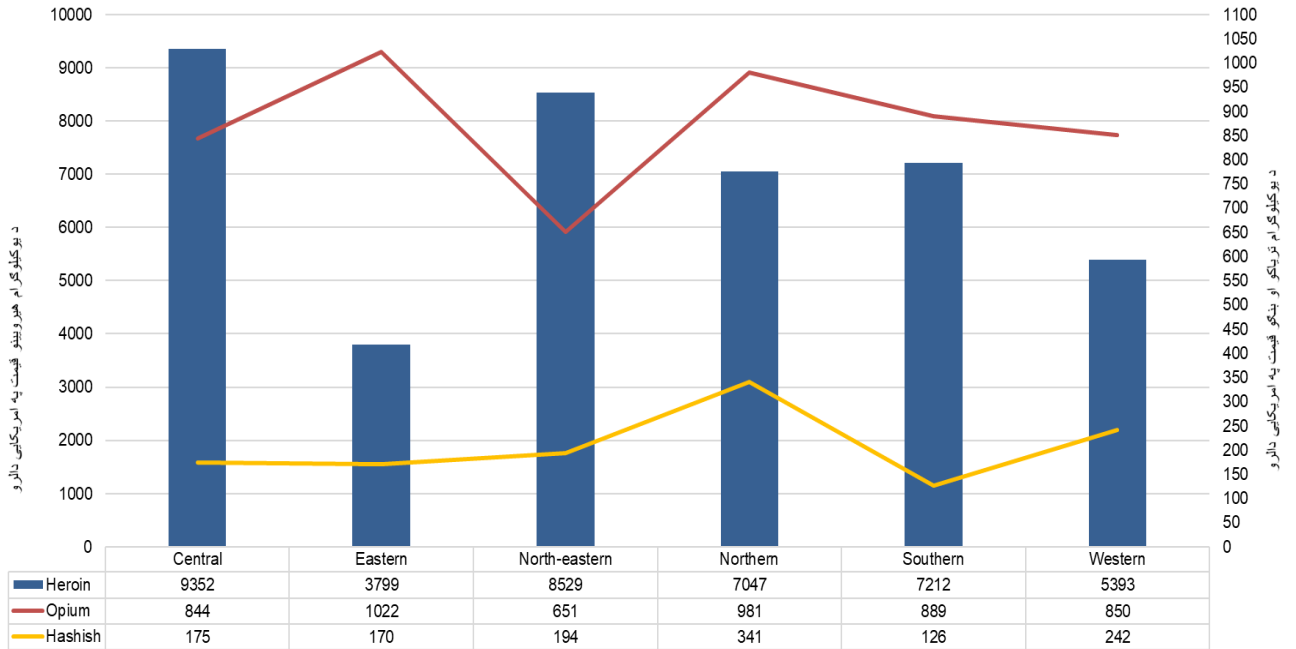
د دانو ډولونه	مارچ_23	اپریل_23	می_23	جون_23	جولای_23	اگست_23	سپتمبر_23	اکتوبر_23	نومبر_23	دسمبر_23	جنوری_24	فبروری_24	مارچ_24	زیاتوالی/کموالی (%)
د بنگو دانه	1.000	1.765	0.909	0.832	0.882	0.923	0.929	0.924	0.933	1.105	1.016	0.980	1.105	+13%
د کوکنارو دانه (خشخاش)	1.779	2.840	1.328	1.272	1.314	1.336	1.442	1.417	1.603	1.978	1.669	1.659	1.679	+1%



## ۸. د هېروینو، تریاکو او چرس یې د مصرف کوونکو په سطح

د هېروینو، تریاکو او بنگو یې د مصرف کوونکو په سطح د هیواد له بیلابیلو سیمو څخه راټول شوي دي چې د نشه یي توکو کیفیت د سیمو تر منځ توپیر کوي.

۷. شکل: د هېروینو، تریاکو او بنگو د بيو سیمیز اوسط د مصرف کوونکو په سطح په ډالرو ۲۰۲۴ کال مارچ



۱۵ جدول: د هېروینو، تریاکو او چرسو د بيو اوسط د مصرف کوونکو په سطح په ډالرو ۲۰۲۴ کال مارچ

د یو کیلوگرام بڼه په اوسط ډول په امریکایي ډالرو													د نشه یي توکو ډولونه	
د قیمت بدلون (فیبروری-مارچ) %	24 مارچ 24	فیبروری 24	جنوری 24	دسمبر 23	نومبر 23	اکتوبر 23	سپتمبر 23	اگست 23	جولای 23	جون 23	می 23	اپریل 23		مارچ 23
-3%	7427	7624	7624	7997	7,427	4,463	4413	3,782	3611	3520	3,286	2822	2,835	هروین
+7%	867	812	850	1502	592	496	456	413	383	355	355	369	348	تریاک
-2%	210	214	214	264	216	165	148	136	141	145	132	141	131	چرس

## ۹. د اسیتک انهایدرايد(تیزابونو) بیه

۱۶ جدول: په افغانستان کې د یو لیتر اسیتک انهایدرايد بیه په ډالرو ۲۰۲۳ تر ۲۰۲۴ مارچ میاشتو تر منځ

د اسیتک انهایدرايد ډولونه	23 مارچ	اپریل 23	می 23	جون 23	جولای 23	اگست 23	سپتمبر 23	اکتوبر 23	نومبر 23	دسمبر 23	جنوری 24	فیبروری 24	مارچ 24	زیاتوالی/کموالی (%)
اسیتک انهایدرايد - A* (جرمني)	198	147	127	139	140	159	160	178	191	182	243	232	245	+6%
اسیتک انهایدرايد - B* (جاپانی)	-	-	-	-	-	-	-	-	-	-	-	-	-	-
اسیتک انهایدرايد - C* (هندي)	55	57	58	59	59	58	66	72	91	143	122	119	126	+6%
اسیتک انهایدرايد - D* (پاکستاني)	47	54	53	54	56	55	57	61	88	136	104	89.8	72.1	-20%
اسیتک انهایدرايد - E* (چيني)	149	155	128	138	143	169	168	179	182	203	203	193	199	+3%
اسیتک انهایدرايد - F* (ایراني)	72	67	78	80	77	81	85	92	108	116	131	134	103	-23%

## ۱۰. د اومان بیه

Ephedra (اومان) یو ټیټ تل زرغون بوټی دی ، د کوچنیو ټوټو پاڼو سره. دا په چین او هند هیواد کې د زکام، تبه ، سر درد، ټوخی او نورو درملنو لپاره د درملو اوږد تاریخ لری. افیدرا ډیری ډولونه کیمیاوی افدرین لری. دا په متحده ایالاتو کې منع دي.

### په کومو هیوادونو کې پیدا کیږی؟

سویلی اروپا، شمالی افریقا څخه تر آسیا پوری او همدارنگه د شمالی سویلی امریکا په غرونو کې موندل کیږی، افیدرا (اومان) معمولا د وچو او صحرايي سیمو نباتات دي.

اومان په طبیعی ډول د افغانستان په بیلا بیلو زونونو کې هم موندل کیږی او د مت امفیتامین (شیشې) په تولید کې کارول کیږی. د ۲۰۲۳ کال سپتمبر میاشتی څخه، د مخدره توکو سره د مبارزی معینیت د اومان نرخ هم د مخدره توکو میاشتی نرخ په راپور کې شامل کړو.

## ۱۷ جدول: په افغانستان کې د اومان د یوکیلو گرام اوسط بیه په امریکایی ډالرو د ۲۰۲۴ فبروری څخه تر ۲۰۲۴ مارچ پوری

د یو کیلو گرام د "اومان" اوسط نرخونه د زون په سطح په امریکایی ډالرو			
د بیه توپیر په سلنه	مارچ_24	فبروری_24	سیمه
+11%	0.73	0.66	شمال
-14%	0.85	0.99	شمال ختیځ
+8%	1.39	1.28	لویدیځ
+5%	1.24	1.18	مرکز
+107%	0.86	0.42	سویلی
-3%	0.88	0.90	ختیځ
<b>+10%</b>	<b>1.02</b>	<b>0.93</b>	<b>د افغانستان په سطح اوسط نرخونه</b>

## ۱۱. مشروع محصولات

مشروع نباتات لکه ( غنم، پنبه، زعفران، بهرنی وریجی، وطنی وریجی ) یې چې د هیواد له ۷ ولایتونو څخه را ټول شوي دي په لاندي جدول کي لیدي شي.

### ۱۸ جدول: د غنم، پنبه، زعفران، بهرنی وریجی، وطنی وریجی یې په افغانستان کي په محلی پیسو ۲۰۲۴ کال مارچ میاشت

ولایت	د نباتاتو ډول	د یو کیلوگرام قیمت په پاکستانی کداریو	د یو کیلوگرام قیمت په افغانیو	د یو کیلوگرام قیمت په امریکانی ډالرو
ننګرهار	غنم	-	41	0.6
ننګرهار	پنبه	-	102	1.5
ننګرهار	خاریجی وریجی	-	105	1.5
ننګرهار	وطنی وریجی	-	53	0.8
بلخ	غنم	-	24	0.3
بلخ	پنبه	-	120	1.7
بلخ	خاریجی وریجی	-	120	1.7
بلخ	وطنی وریجی	-	70	1.0
بدخشان	غنم	-	31	0.4
بدخشان	خاریجی وریجی	-	126	1.8
بدخشان	وطنی وریجی	-	126	0.9
تخار	غنم	-	64	0.4
تخار	خاریجی وریجی	-	116	1.7
تخار	وطنی وریجی	-	62	0.9
هلمند	غنم	-	27	0.4
هلمند	پنبه	-	129	1.8
هلمند	خاریجی وریجی	-	90	1.3
کندهار	غنم	-	28	0.4
کندهار	پنبه	-	131	1.9
کندهار	خاریجی وریجی	-	89	1.3
هرات	غنم	-	23	0.3
هرات	پنبه	-	200	2.8
هرات	زعفران	-	122000	1736
هرات	خاریجی وریجی	-	115	1.6
هرات	وطنی وریجی	-	86	1.2

### ۱۹ جدول: د غنم، پنبه، زعفران، بهرنی وریجی، وطنی وریجی د بیو اوسط په افغانستان کي په ډالرو ۲۰۲۴ کال مارچ میاشت

د مشروع نباتاتو ډولونه	مارچ_23	اپریل_23	می_23	جون_23	جولای_23	اگست_23	سپتمبر_23	اکتوبر_23	نومبر_23	دسمبر_23	جنوری_24	فبروری_24	مارچ_24	زیاتوالی/کموالی (%)
غنم	0.54	0.45	0.34	0.33	0.36	0.36	0.40	0.41	0.41	0.40	0.43	0.46	0.41	-12%
پنبه	2.20	1.87	2.12	2.14	1.97	1.97	2.07	2.13	2.07	1.90	1.93	1.88	1.94	+3%
زعفران	871	879	874	846	852	852	911	969	1100	1014	982	1108	1736	+12%
خاریجی وریجی	1.23	1.26	1.37	1.37	1.42	1.42	1.51	1.50	1.56	1.51	1.64	1.53	1.55	+1%
وطنی وریجی	0.67	0.66	0.82	0.80	0.81	0.81	0.84	0.82	0.88	0.95	0.98	1.10	0.96	-13%

## ۱۲. د رواني مياشتي د نرخونو د لوړيدو او ټيټو لاملونه

### د ټولو مخدره توکو د لوړيدو لاملونه:

- ❖ د ترياکو او چرسو د کښت، دنشه يي توکو د توليد، استعمال او قاچاق د منع په اړه د اميرالمومنين حفظه الله د فرمان تطبيق.
- ❖ د مخدره توکو د فعاليتونو د ډولونو لپاره د ځانگړو جزا د ټاکلو په اړه د متحد المال نمبر (۱۳) او (۳۲) مادې تصويب او خپرول.
- ❖ د کوکنارو د کښت او د مخدره موادو د پروسس د فابريکو ويجاړول.
- ❖ د کوکنارو او چرسو د کښت د مخنيوي او د هغه د کروندو له منځه وړلو په اړه د افغانستان د اسلامي امارت د چارواکو قاطع اراده.
- ❖ د مخدره توکو د ذخيره کولو بازارونو ترتيب گډوډ کول او د مخدره توکو ذخيره کمول.
- ❖ د مخدره توکو کارولو لپاره د محلي، سيمه ايزو او نړيوالو غوښتنو شتون.
- ❖ د نشه يي توکو د قاچاق وړونکو تعقيبول.

### د نشه يي توکو د هري برخي د لوړيدو او ټيټو لاملونه

#### لومړئ برخه ترياک:

د افغانستان په کچه د ترياکو په بيه کې بدلون: په افغانستان کې د ترياکو بيه د تيرې مياشتې په پرتله ډيره کمه (۰.۵٪) راتپته شوې ده.

#### د زونونو په کچه د ترياکو په بيه کې بدلون:

- په سويل زون کې (۱٪) زياتوالی راغلی دی چې اصلي لامل يې د پاکستاني کلداریو په وړاندې د امريکايي ډالرو د بې ټيټېدل وو.
- په لویدیځ زون کې د ښارونو له سطحې څخه د نشه يي توکو د غوښتونکو (رورډو) کسانو کموالی، په ځينو ولايتونو کې د پسرلي کوکنارو د کښت پيل له امله د ترياکو بيه راتپتي شوی دی.
- په شمال ختيځ زون کې د ترياکو په بيه کې (۲٪) کموالی راغلی دی، چې لامل يې په روان کال کې ياد زون ته د نشه يي توکو پر وړاندې د مبارزې معين په مشرۍ د يوه لوړ پورې پلاوي راتگ وو. دغه پلاوي له چارواکو سره له نشه يي توکو سره د مبارزې د جدیت په اړه همغږی کړې وه. له همدې امله په ياد زون کې د نشه يي توکو د پېر او پلور کچه کمه شوې، چې له امله يې د ترياکو بيه راتپته شوې ده.
- په ختيځ زون کې د تېرې مياشتې په پرتله (۱٪) کموالی راغلی دی، چې لامل يې د امنيتي ځواکونو له خوا د ترياکو په ځانگړي ډول په سرحدي سيمو کې نيول دي.
- په شمال زون کې د تېرې مياشتې په پرتله (۲٪) کموالی راغلی چې لامل يې د ترياکو د پلورونکو د شمير کموالی دی.

#### دوهمه برخه چرس:

- د افغانستان په کچه د چرسو د بېي د لوړيدو لامل په شمال زون کې د چرسو د بېي لوړوالی (د قانون پلي کيدل او د چرسو د کښت له منځه وړل او د توليد کميدل) له امله دي. ځکه چې چرس له شمال زون په تېره بيا له بلخ او اندراب ولايتونو څخه هرات ته رسېږي. له همدې امله په شمال زون کې د چرسو د بيو لوړوالی په هرات کې هم د چرسو د بيو د لوړيدو لامل شوی دی.

**دريمه برخه هيروين:** دا چې هيروين له ترياکو څخه جوړېږي، نو د ترياکو د بيو لوړوالی د هيروينو د بيو د لوړوالی لامل کېږي.

**څلورمه برخه صنعتي نشه يي توکي:** زموږ د تحليل له مخې، صنعتي مخدره توکي تر ډيره د معتادينو لخوا کارول کېږي؛ نو په همدې اساس ويلای شو چې، د صنعتي مخدره توکو د بيو ټيټوالی د رورډو کسانو د راټولولو له امله دی، ځکه چې اصلي غوښتونکي د ښارونو په کچه کم شوي دي.

د ځينو صنعتي درملو، لکه د پاکستاني تابلېت کا او بهرنيو شيشو د بيو لوړوالی لامل د افغانستان د اسلامي امارت د فعالو ځواکونو او چارواکو له خوا د ښه سرحدي کنترول په پايله کې هيواد ته د هغوی د داخلیدو مخنيوی دی.

### ۱۳. یادښتونه، ستونزي او وړاندیزونه

اساس: دغه تحلیلي راپور په هغو ولایتونو کې چې کوکنار، چرس او زعفران په کې کرل کیږي، د مخدره موادو د میاشتنی نرخ پر اساس جوړ شوی دي. په دې راپور کې د زعفرانو سریره غنم، پنبه، وارداتي وریجې او کورني وریجې هم شاملې دي.

#### د موضوع شرح:

- ❖ ټولو ته څرگنده ده چې زموږ په هېواد کې له ډېرو کلونو راهیسې د کوکنارو او چرسو کښت او تولید او د بېلابېلو نشه یي توکو کارول ډیر شتون درلود او شاوخوا څلور میلیونه هېوادوال چې ځوانان، ماشومان، نارینه او ښځې پکې شامل دي په هر ډول نشه یي توکو روږدي وو، خو له نیکه مرغه د افغانستان اسلامي امارت له بریالیتوب وروسته په هېواد کې د کوکنارو کښت، د تریاکو تولید، د چرسو کښت او د بېلابېلو نشه یي توکو په استعمال کې د پام وړ کموالی راغلی دي.
- ❖ سرکال په هېواد کې د کوکنارو او چرسو د کروندو له منځه وړل په جدي توګه روان دي او په دي برخه کې د نشه یي توکو پر وړاندې د مبارزې معینیت پولیس ښې پایلې لری. د مخدره توکو سره د مبارزې د سروې او تحلیل ریاست د کوکنارو د کښت او تولید د ارقامو، د مخدره موادو د لابراتوارونو موقعیت، د مخدره موادو قاچاق او نورو سروې ګانو د ترلاسه کولو لپاره مختلفې سروې ترسره کوی.
- ❖ دا سروې چې پرله پسې له ۲۱ کلونو راهیسې ترسره کیږی، د نشه یي توکو د ټولو ډولونو د بیو د څارنې سروې ده، د دې سروې تحلیلي راپور هره میاشت د افغانستان په کچه، ترتیب او پایلې په رسمي توګه باصلاحیته چارواکو ته وړاندې کیږي.
- ❖ طبیعي خبره ده چې له نشه یي توکو سره د هر اړخیزې مبارزې په اړه د افغانستان د اسلامي امارت د عالي مقام د فرمان له صادريدو وروسته په افغانستان کې د کوکنارو او چرسو کښت کې د پام وړ کموالی راغلي دي.
- ❖ له بلې خوا د تولید کموالی د تریاکو او چرسو د عرضې د کمیدو لامل شوی دی. اقتصادي نظریات ښيي چې د محصول په عرضه کې کمښت، که تقاضا ثابته وي، د محصول په بیه کې د پام وړ زیاتوالی لامل کیږي. دا په داسې حال کې ده چې د افغانستان د اسلامي امارت د عالي مقام له صادريدو وروسته د تریاکو، چرسو او هر ډول صنعتي نشه یي توکو (ټابلیټ ګا، شیشه اوسوسیکان) لوړې شوې دي. د نرخونو زیاتوالی به تر هغه وخته پورې وي ترڅو چې په افغانستان کې د کوکنارو او چرسو کښت او تولید کم وی.

#### ستونزي او مشکلات:

#### وړاندیزونه:

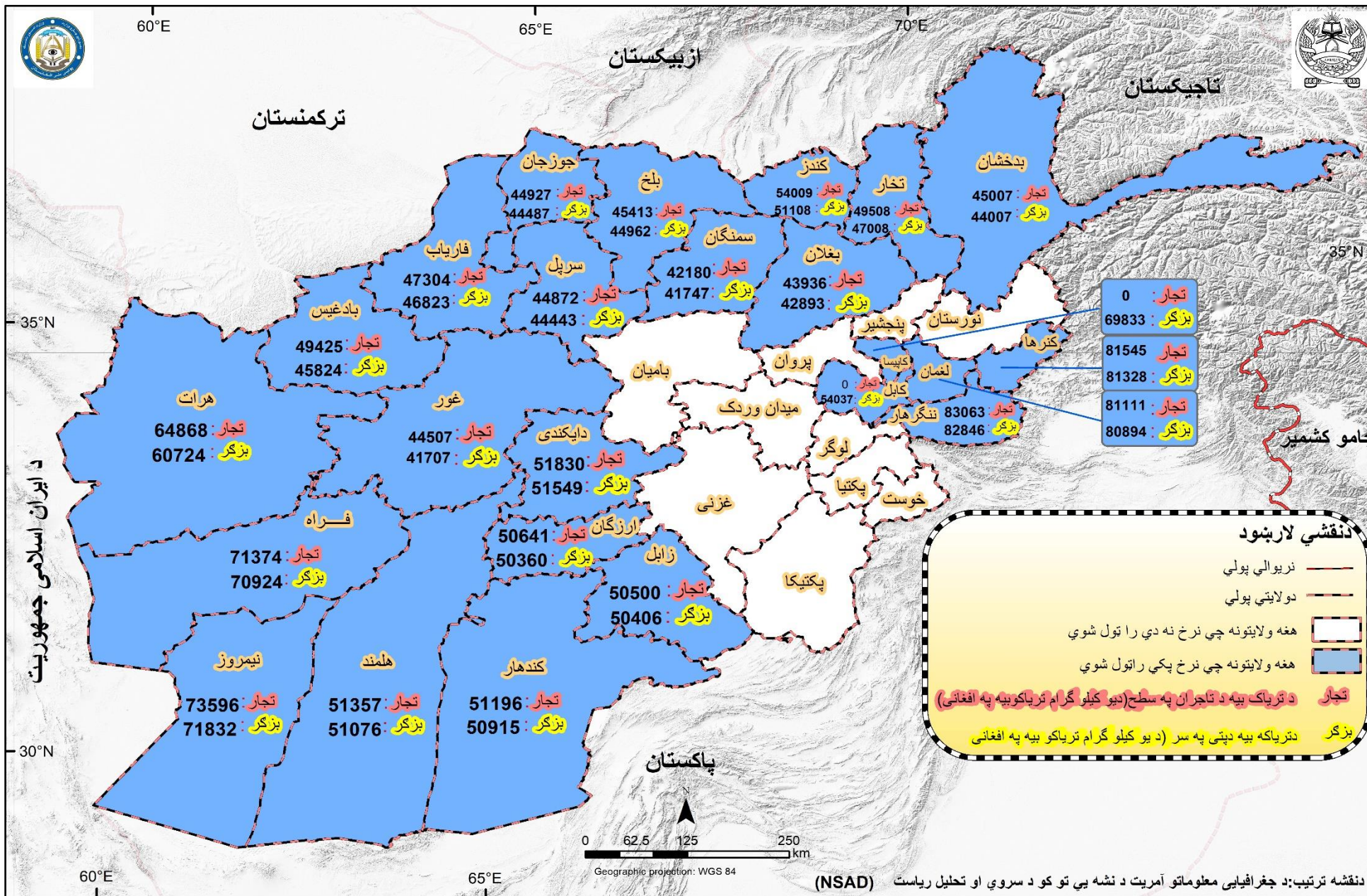
## ۱۴. میتودلوژي / کرنلاره

- بي د هري مياشتي په وروستي اوونې کې له ۲۰ کسه بزگرانو او په همدې شمير تجارانو څخه د نشه يي توکو د سروې او تحليل رياست د مسلکي کارمندانو له خوا راتولېږي.
- د ترياکو بيه د افغانستان د ۳۴ ولايتونو له جملې څخه يواځې له ۲۵ ولايتونو لکه بدخشان، بغلان، بادغيس، بلخ، فراه، فارياب، غور، هلمند، هرات، کندهار، کنړ، کندز، لغمان، ننگرهار، نيمروز، ارزگان، تخار، سرپل، سمنگان، جوزجان او زابل د پتي په سر او تجارانو څخه راتولېږي.
- د هيروينو او مورفينو بيه د هيواد له ۱۲ ولايتونو لکه: بدخشان، تخار، کندز، بلخ، فارياب، بادغيس، هلمند، کندهار، ننگرهار، هرات، نيمروز او فراه څخه راتولېږي او د بنگو يي بيا د هيواد له ۸ ولايتونو لکه بدخشان، بلخ، هرات، ننگرهار، کندهار او تخارڅخه راتولېږي. او همدارنگه د بنگو (پطنوسې) گرده په بلخ ولايت کې يو نوي گرده ده چې په ۲۰۲۱ جنوري مياشت کې يې راپور راغلې دي.
- د مشروع نباتاتو يي لکه غنم، زعفران، پنبه، وارداتي او وطني وريجي د هيواد له اوولایتونو څخه راتولېږي او په دي راپور کې نشر کېږي.
- د کوکنارو او بنگو د دانو او همدارنگه د استيک انهايډرايد د ډولونو يي په دي راپور کې شاملې دي.
- د نشه يي توکو يي په سيميز او محلي پيسو باندي هم تحليل او څيړل شوي دي يواځې په لوديځ زون کې يي په دوو د پيسو په ډولونو باندي محاسبه شوي او په دي راپور کې نشر شوي دي. يي له بيلابيلو سيميو څخه راتولې شوي دي چې د پيسو واحد يې هم توپير کوي لکه په ختيځ کې (کنړ، لغمان، ننگرهار) او سويل کې لکه (کندهار، هلمند، ارزگان، او زابل) په پاکستاني کلدرو راپور راتول شوي دي، همدارنگه په شمال او شمالشرق زونونو کې په افغاني راپور راتول شوي دي، لوديځ زون کې يي په دوه ډوله دي هلته په افغاني او ايراني تومن باندي راپور راتول شوي ده. همدارنگه د پيسو تبديل په امريکايي ډالرو باندي له مشهور سايت ( او اين ډا . کام) څخه گټه اخيستل شوي ده.
- د صنعتي نشه يي توکو لکه ( مت امفيتامين، سوسيان، تابلېت کا) د هيواد په شپږو زونونو کې په ډالرو راتول شوي دي چې لاندي ولايتونه پکې شامل دي. کابل، ننگرهار، لغمان، کنړ، فارياب، جوزجان، سرپل، بلخ، سمنگان، بغلان، هلمند، کندهار، زابل، بادغيس، هرات، غور، فراه، نيمروز، بدخشان، تخار، او کندز.
- مت امفيتامن په هيواد کې په څو نومونو سره يادېږي چې مشهور يې شېشه ده.
- د نشه يي توکو سره د مبارزې د سروې او تحليل رياست د مخدره توکو د بي سروې په ليست کې د ايفيډرا (اومان) بوټي قيمت سروې هم شامله کړې ده.

## ۲۰. جدول: د وچ او تازه ترياکو د بيو اخيستلو څخه ليدني شمير

د هغه ولايتونو شمير چې نرخونه تری راتول شوی دي	د نظارت او ليدني شمير		د ترياکو ډولونه
	د تجارانو له خوا بيه	د پتي د سر بيه	
۲۴	۱۷۳	۱۷۵	وچ ترياک
۱۵	۷۰	۷۳	تازه ترياک

# په هیواد کي د تریاکو بیی ددهقان او تجار په سطح د مارچ میاشت 2024 کال



د نقشه ترتیب: د جغرافیایی معلوماتو آمریت د نشه بی تو کو د سروی او تحلیل ریاست (NSAD)



د افغانستان اسلامي امارت  
د کورنيو چارو وزارت  
د نښه يي توکو پر وړاندې د مبارزې معينيت  
د نښه يي توکو پر وړاندې د مبارزې ملکې معاونيت  
د نښه يي توکو د سروې او تحليل رياست



NSAD





