



د افغانستان اسلامي امارت
د کورنیو چارو وزارت
د نښه یي توکو پر وړاندې دمبارزې معینیت
ملکي معاونیت
د نښه یي توکو د سروې او تحلیل ریاست



په افغانستان کې د نښه یي توکو د بیود څارنې میاشتنی راپور



کل : 1403 (جون 2024)

د مطالبو لړلیک

صفحه

۳	۱. مهمې موندنې.....
۳	۱/۱ د نشه یی توکو د بیو حال.....
۴	۲. پیلامه.....
۵	۳. تریاک.....
۵	۳/۱ وچ تریاک.....
۵	۳/۱/۱ د وچو تریاکو بیه د پټې په سر.....
۶	۳/۱/۲ د تجارانو ترمنځ یې.....
۷	۳/۲ وچ تریاک (چاینکې کبفیت).....
۷	۱/۲/۳ د پټې د سر یې.....
۷	۲/۲/۳ د تجارانو له خوا بیه.....
۸	۳/۳ تازه تریاک.....
۹	۴. هیروین.....
۱۰	۵. صنعتي نشه یی توکي.....
۱۳	۶. چرس.....
۱۵	۷. د چرسو او کوکنارو دانی.....
۱۶	۸. د هیروینو، تریاکو او چرس یې د مصرف کوونکو په سطح.....
۱۶	۹. د اسیتک انهایدراید(تیزابونو) بیه.....
۱۷	۱۰. د اومان بیه.....
۱۸	۱۱. مشروع محصولات.....
۱۹	۱۲. د روانې میاشتي د نرخونو د لوړیدو او ټیټدو لاملونه.....
۲۱	۱۳. یادښتونه، ستونزي او وړاندیزونه.....
۲۲	۱۴. میتودلوژي/ کړنلاره.....

د جدولونو لړلیک

صفحه

۱	جدول: د نشه یی توکو د بیو خلاصه	۳
۲	جدول: د یو کیلو وچ تریاکو د بیو اوسط د پټي په سر په ډالرو (۲۰۲۴ می تر ۲۰۲۴ جون)	۵
۳	جدول: د یو کیلو وچ تریاکو د بیو اوسط د تجارانو له خوا په ډالرو له می تر جون ۲۰۲۴ کال	۶
۴	جدول: د یو کیلو وچو چاینکې تریاکو د بیو اوسط د پټي په سر په امریکایي ډالرو	۷
۵	جدول: یو کیلو گرام وچ چاینکې تریاکو د بیو اوسط د تجار په سطح په امریکایي ډالرو	۷
۶	جدول: د وچ تریاکو د بیو اوسط د پټي په سر او د تجارانو له خوا په نورو پولې واحدونو	۷
۷	جدول: د تازه تریاکو سیمیز نرخ د پټي په سر او د تجارانو له خوا په نورو محلي پیسو	۸
۸	جدول: د یو کیلو گرام مختلف ډوله هیروینو نرخ په ډالرو په افغانستان کې (د ۲۰۲۳ جون تر ۲۰۲۴ جون)	۹
۹	جدول: د یو کیلو گرام مختلف ډوله هیروینو نرخ په نورو سیمیزو پیسو	۱۰
۱۰	جدول: دیوه واحد صنعتي نشه یی توکو بیه په ډالرو	۱۱
۱۱	جدول: د یو کیلو گرام بنگو بیې په افغانستان کې په ډالرو د ۲۰۲۴ کال د جون میاشتي	۱۳
۱۲	جدول: په هیواد کې د یو کیلو گرام بیلابیلو ډولونو چرس بیې په سیمیزو پولې واحدونو (می - جون ۲۰۲۴)	۱۴
۱۳	جدول: د چرسو او کوکنارو د دانو بیې په سیمیزو پیسو په واحدونو (می - جون) کال ۲۰۲۴	۱۵
۱۴	جدول: د یو کیلو گرام چرسو او کوکنارو دانو بیه په ډالرو (جون ۲۰۲۳ تر جون ۲۰۲۴)	۱۵
۱۵	جدول: د هیروینو، تریاکو او چرسو د بیو اوسط د مصرف کوونکو په سطح په ډالرو ۲۰۲۴ کال جون	۱۶
۱۶	جدول: په افغانستان کې د یو لیتر استیک انهایدراید بیه په ډالرو ۲۰۲۳ تر ۲۰۲۴ جون میاشتنی تر منځ	۱۶
۱۷	جدول: په افغانستان کې د اومان د یو کیلو گرام اوسط بیه په امریکایي ډالرو د ۲۰۲۴ می څخه تر ۲۰۲۴ جون پوری	۱۷
۱۸	جدول: د غنم، پنبه، زعفران، بهرنی وریجی، وطنی وریجی بیې په افغانستان کې په محلی پیسو ۲۰۲۴ کال جون میاشت	۱۸
۱۹	جدول: د غنم، پنبه، زعفران، بهرنی وریجی، وطنی وریجی د بیو اوسط په افغانستان کې په ډالرو ۲۰۲۴ کال جون میاشت	۱۸
۲۰	جدول: د وچ او تازه تریاکو د بیو اخیستلو څخه لیدنی شمیر	۲۲

د شکلونو لړلیک

صفحه

۱	شکل: د وچو تریاکو د بیو اوسط د سیمی په سطح د پټي په سر د (جون ۲۰۰۴ - ۲۰۲۴ جون) کلونو تر منځ	۵
۲	شکل: د یو کیلو وچ تریاکو د بیو اوسط د تجارانو له خوا په ډالرو (۲۰۲۳ تر ۲۰۲۴) جون میاشت پوری	۶
۳	شکل: د یو کیلو تازه تریاکو د بیو اوسط د پټي په سر او د تجارانو له خوا په ډالرو (جون ۲۰۰۵ تر جون ۲۰۲۴)	۸
۴	شکل: د ډول ډول صنعتي نشه یی توکو بیې په ډالرو ۲۰۲۴ کال جون میاشت	۱۲
۵	شکل: د یو کیلو گرام (کرده-۱ عالی) بنگو بیه په ډالرو د (۲۰۲۳ جون - ۲۰۲۴ جون) کلونو تر منځ	۱۳
۶	شکل: په هیواد کې د یو کیلو گرام بیلابیلو ډولونو بنگو بیې په ډالرو د جون میاشت ۲۰۲۴ کال	۱۴
۷	شکل: د هیروینو، تریاکو او بنگو د بیو سیمیز اوسط د مصرف کوونکو په سطح په ډالرو ۲۰۲۴ کال جون	۱۶

۱. مهمې موندنې

۱/۱ د نشه یی توکو د بیو حال

۱ جدول: د نشه یی توکو د بیو خلاصه

کلي		میاشتنی			د نشه یی توکو ډولونه	
توپیر به سلنه	جون 2024	جون 2023	توپیر به فیصدي	جون 2024		می 2024
+176%	860	312	-1%	860	865	د یو کیلوگرام وچ تریاکو بیه د پټی په سر په امریکائی ډالرو
+171%	868	320	-1%	868	875	د یو کیلوگرام وچ تریاکو بیه د تجارانو له خوا په امریکائی ډالرو
+169%	552	205	-4%	552	575	د یو کیلوگرام تازه تریاکو بیه د پټی په سر په امریکائی ډالرو
+167%	564	211	-6%	564	597	د یو کیلوگرام تازه تریاکو بیه د تجارانو له خوا په امریکائی ډالرو
-	-	-	-7%	11126	11921	د یو کیلوگرام بټن (100%) هیروینو بیه په امریکائی ډالرو
+115%	7630	3552	-1%	7630	7745	د یو کیلوگرام کرسنال (60%) هیروینو بیه په امریکائی ډالرو
+119%	6083	2783	+1%	6083	6009	د یو کیلوگرام کرسنال (40%) هیروینو بیه په امریکائی ډالرو
+63%	5135	3153	-2%	5135	5229	د یو کیلوگرام مورفینو بیه په امریکائی ډالرو
+80%	192	107	-4%	192	199	د یو کیلوگرام بنکو (گرده-1) بیه په امریکائی ډالرو
+65%	131	79	-8%	131	141	د یو کیلوگرام بنکو (گرده-2) بیه په امریکائی ډالرو
+104%	119	59	-7%	119	128	د یو کیلوگرام بنکو (گرده-3) بیه په امریکائی ډالرو
+125%	2.16	0.96	-1%	2.16	2.18	د یو کیلوگرام شیشه (بهرنی) بیه په امریکائی ډالرو
-13%	1.32	1.52	-1%	1.32	1.33	د یو کیلوگرام شیشه (وطني) بیه په امریکائی ډالرو
+4%	1.14	1.097	-15%	1.14	1.34	د یو امپول سوسیکان (بهرنی) بیه په امریکائی ډالرو
+45%	0.79	0.54	-4%	0.79	0.82	د یو امپول سوسیکان (وطني) بیه په امریکائی ډالرو
+0.3%	14.7	14.6	+5%	14.7	14.0	د یو ډانه تاجیکي تابعیت کا بیه په امریکائی ډالرو
+4%	7.4	7.1	-9%	7.4	8.1	د یو ډانه ایراني تابعیت کا بیه په امریکائی ډالرو
-9%	6.0	6.6	-3%	6.0	6.2	د یو ډانه پاکستانی تابعیت کا بیه په امریکائی ډالرو
-2%	3.13	3.18	-6%	3.13	3.32	د یو ډانه وطنی تابعیت کا بیه په امریکائی ډالرو

۲. سرلیک

د نشه یی توکو د بیو څخه څارنه په افغانستان کې اسلامي امارت د کورنیو چارو وزارت او د نشه یی توکو سره د مبارزې معینیت له خوا تر سره کېږي.

د نشه یی توکو د بیو راټولول او څارنه له ۱۳۷۳ هجري کال راپدېخوا په څو ټاکل شویو ولایتونو کې ترسره کېږي.

له (۲۵) ولایتونو څخه د تریاکو د بیو راټولول په جون میاشت (۲۰۲۴) کال کې د نشه یی توکو د دقیقو بیو په اړه مالومات ښيي.

د نشه یی توکو د بیو راپورونه چې د سروې او تحلیل ریاست په کلنیو راپورونو کې نشر کېږي مور ته د افغانستان د تریاکو اقتصاد په اړه مالومات راکوي او همدارنگه د نظارت پروسه ډیرد مشروع محصولاتو او کېمیاوي توکو (پریکسر) باندې څرخي او په اوسنیو د بیو په راپورونو کې د ترکیبي او صنعتي نشه یی توکو یې هم شامل شوي دي.

همدارنگه د نویو څیړنو په ترڅ کې د ترکیبي (صنعتی) نشه یی توکو لکه خارجي شیشه، وطنی شیشه، خارجي سوسیگان، وطنی سوسیگان، تابلیت کاچي (ایرانی، تاجیکي، پاکستانی او وطنی) او د ۲۰۲۳ کال د سپتمبر میاشت څخه د اومان (ایفیدرا) بوټی بیه، چې د شیشې په تولید کې کارول کېږي هم پدې راپور کې شامل شوي دي.

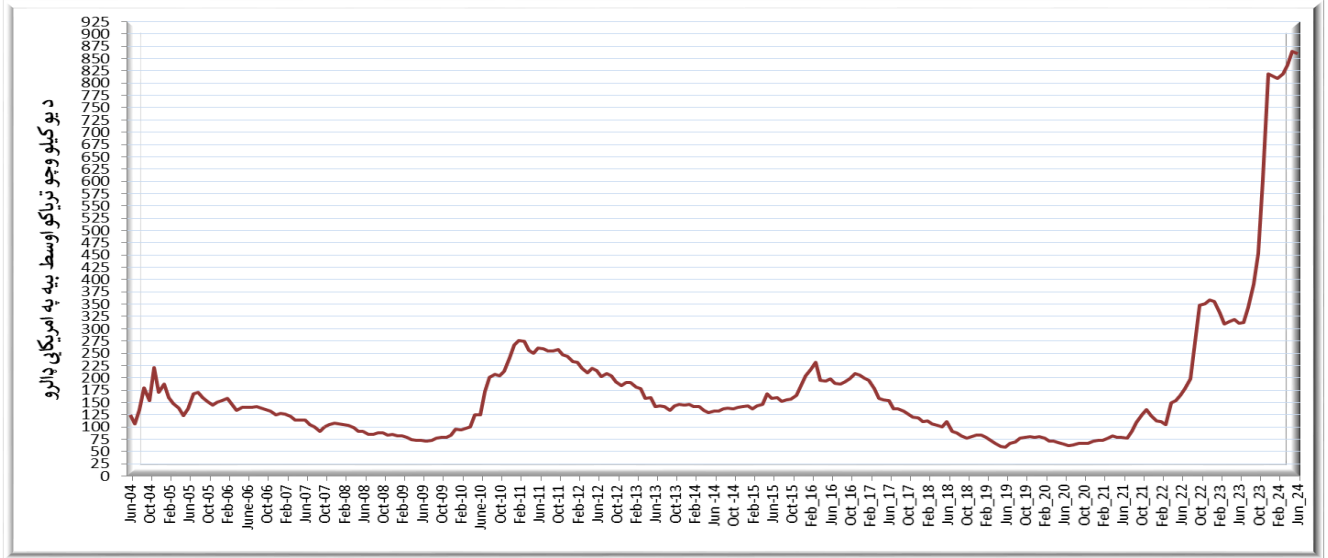
۳. تریاک

۳/۱ وچ تریاک

۳,۱,۱ د وچو تریاکو بیه د پټي په سر

په افغانستان کې د وچو تریاکو بیه د پټي په سر د ۲۰۲۴ کال د جون تر پای ۸۶۰ امریکایي ډالر محاسبه شوي دي. می میاشتنی کې یو کیلو وچ تریاک په ۸۶۵ ډالره وه چې د تیري میاشتنی په پرتله یی ۱٪ کموالی پکې راغلي دي. همدارنگه د وچو تریاکو د بیی اوسط د ۲۰۲۴ کال جون میاشتنی کې او ۲۰۲۳ کال جون میاشتنی په پرتله چې ۳۱۲ ډالره وه، ۱۷۶٪ ډیروالي پکې راغلي دي.

۱. شکل: د وچو تریاکو د بیو اوسط د سیمي په سطح د پټي په سر د (جون ۲۰۰۴ - ۲۰۲۴) کلونو تر منځ



۲. جدول: د یو کیلو وچ تریاکو د بیی اوسط د پټي په سر په ډالرو (۲۰۲۴ می تر ۲۰۲۴ جون)

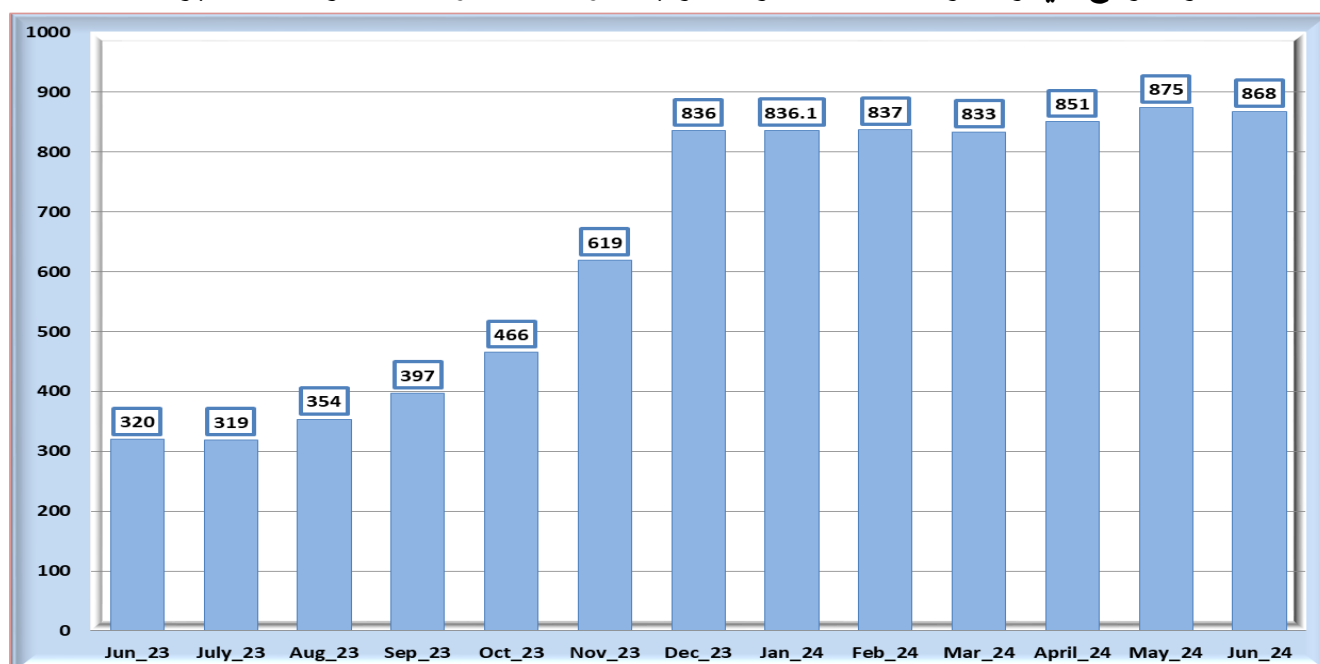
د بیو توپیر په (%)	د یو کیلو وچو تریاکو بیه په امریکایي ډالرو		سیمه
	جون ۲۰۲۴	می ۲۰۲۴	
+1%	1219	1209	ختیځ زون (ننگرهار، لغمان او کنړ)
+1%	684	677	سویل زون (هلمند، کندهار، زابل، ارزگان او دایکندي)
+0.001%	979.5	979	لویدیځ زون (بادغیس، هرات، غور، فراه او نیمروز)
-3%	732	755	شمال لویدیځ زون (بدخشان، تخار او کندز)
-3%	607	626	شمال زون (بغلان، بلخ، فاریاب، سرپل، جوزجان او سمنگان)
+1%	985	978	زون مرکز (کابل، غزنی او کاپیسا)
-1%	860	865	اوسط

۳,۱,۲ د تجارانو تر منځ یی

د تجارانو له خوا د وچ تریاکو د بیو اوسط د ۲۰۲۴ کال جون کې یو کیلو په ۸۶۸ امریکایي ډالره وه، د تیري میاشتي په پرتله چې یو کیلو تریاک په ۸۷۵ ډالره وه ۱٪ کموالی ښيي. همدارنگه د وچو تریاکو یی د تجارانو له خوا د تیر کال یعنی جون میاشت ۲۰۲۳ کې یو کیلو په ۳۲۰ امریکایي ډالره وه چې سرب کال ته ۱۷۱٪ ډیروالی ښيي.

د وچو تریاکو بیه د تجارانو له خوا ۱٪ په ختیځ زون، ۱٪ په سویل زون او ۰,۴٪ په لویدیځ زون کې ډیروالی او اما ۴٪ په شمال لویدیځ زون او ۳٪ په شمال زون کې کموالی راغلی دی.

۲. شکل: د یو کیلو وچ تریاکو د بیو اوسط د تجارانو له خوا په ډالرو (۲۰۲۳ تر ۲۰۲۴) جون میاشت پوری



۳. جدول: د یو کیلو وچ تریاکو د بیو اوسط د تجارانو له خوا په ډالرو له می تر جون ۲۰۲۴ کال

د بیو توپیر په (%)	د یو کیلو وچو تریاکو بیه په امریکایي ډالرو		سیمه
	جون 2024	می 2024	
+1%	1222	1212	ختیځ زون (ننگرهار، لغمان او کنړ)
+1%	688	681	سویل زون (هلمند، کندهار، زابل، ارزگان او دایکندي)
+0.4%	1004	1001	لویدیځ زون (بادغیس، هرات، غور، فراه او نیمروز)
-4%	745	778	شمال لویدیځ زون (بدخشان، تخار او کندز)
-3%	613	633	شمال زون (بغلان، بلخ، فاریاب، سرپل، جوزجان او سمنگان)
-	-	-	زون مرکز (کابل، غزنی او کاپیسا)
-1%	868	875	اوسط

۳/۲ وچ تریاک (چاینکې کبفیت)

۱,۲,۳ د پتی د سر یی

د کبفیت له نظره د وچو تریاکو په بیو کې بدلون په بیلا بیلو سیمو کې نه دي راغلې، په هلمند او بلخ ولایتونو کې د چاینکې په نوم د وچو تریاکو یو بل ډول چې په آزاده هوا کې له لنډ بل (رطوبت) څخه لری وي د پتی په سر او د تجارانو له خوا پیدا کېږي، چې قیمت یی یو کیلو ګرام په ۲۰۲۴ کال جون میاشت کې په بلخ ولایت کې ۸۸۲ ډالره وه چې د میاشت په پرتله چې ۸۷۸ ډالره وه ۰,۴٪ ډیروالی پکې راغلې دي. همدارنګه د یو کیلو چاینکې وچو تریاکو بیه په جون میاشت کې په هلمند ولایت کې ۹۳۱ ډالره وه چې د تیري میاشتي په پرتله چې یوه کیلو ګرام په ۹۰۸ ډالره وه ۲٪ ډیروالی ښيي.

۴. جدول: د یو کیلو وچو چاینکې تریاکو د بیو اوسط د پتی په سر په امریکایي ډالرو

د بیو د سلنی توپیر (می - جون)	هلمند		د بیو د سلنی توپیر (می - جون)	بلخ		وچ تریاک (چاینکې)
	جون 2024	می 2024		جون 2024	می 2024	
+2%	931	908	+0.4%	882	878	د یو کیلو ګرام د پتی په سر په امریکایي ډالرو

۲,۲,۳ د تجارانو له خوا بیه

په بلخ ولایت کې د وچو تریاکو چاینکې کبفیت یو کیلو ګرام په ۲۰۲۴ کال جون میاشت کې ۸۸۶ ډالرو ته رسیدلي وه چې د می میاشت په پرتله چې ۸۸۵ ډالره وه ۰,۱٪ ډیروالی پکې راغلې ده. همدارنګه په هلمند ولایت کې یو کیلو ګرام وچ تریاک چاینکې کبفیت په جون میاشت کې ۹۳۸ ډالرو وه چې د می میاشت په پرتله چې یوه کیلو ګرام په ۹۱۲ ډالره وه ۳٪ ډیروالی ښيي.

۵. جدول: یو کیلو ګرام وچ چاینکې تریاکو د بیو اوسط د تجار په سطح په امریکایي ډالرو

د بیو د سلنی توپیر (می - جون)	هلمند		د بیو د سلنی توپیر (می - جون)	بلخ		وچ تریاک (چاینکې)
	جون 2024	می 2024		جون 2024	می 2024	
+3%	938	912	+0.1%	886	885	د یو کیلو ګرام د تجار په سطح په امریکایي ډالرو

۶. جدول: د وچ تریاکو د بیو اوسط د پتی په سر او د تجارانو له خوا په نورو پولې واحدونو

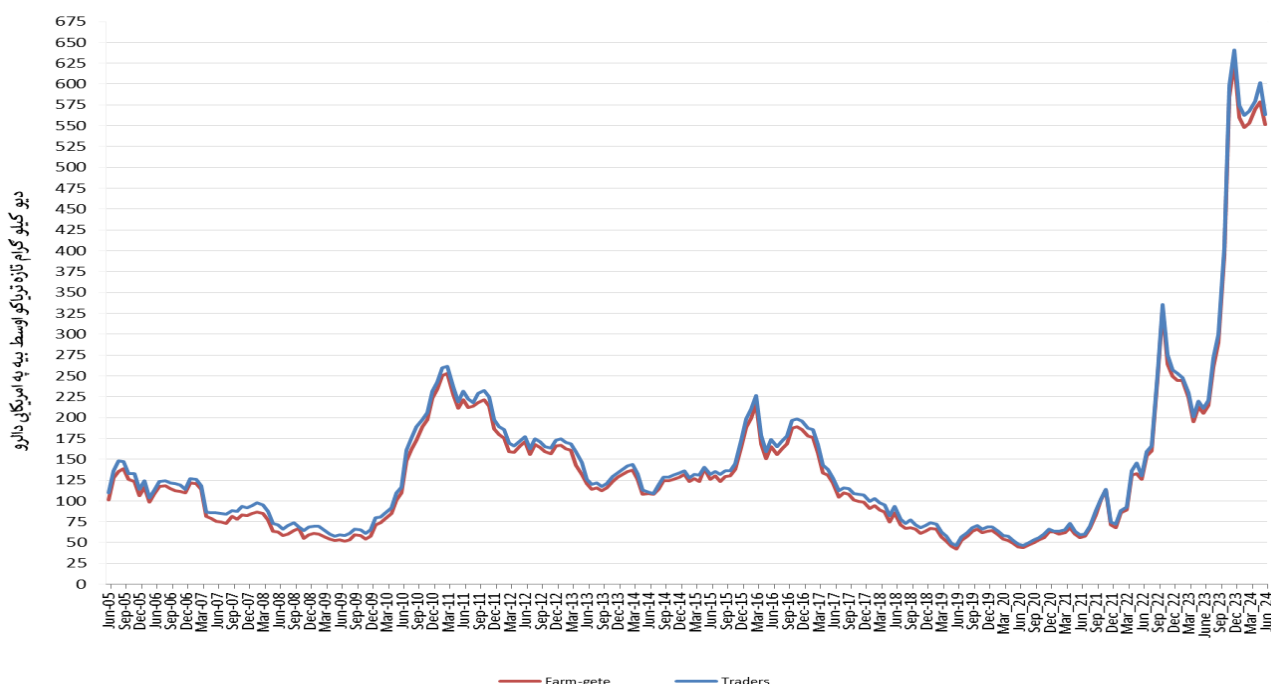
د بیسو تغیر په فیصدی د تجارانو له خوا (می - جون) %	د بیسو تغیر په فیصدی د پتی په سر (می - جون) %	د یو کیلو ګرام وچ تریاکو بیه په محلی بیسو				د محلی بیسو واحد	سیمه
		جون 2024		می 2024			
		د تجار په سر	د پتی په سر	د تجار په سر	د پتی په سر		
+1%	+1%	339,357	338,580	336,610	335,851	پاکستاني روپي	ختیځ زون (ننګرهار، لغمان او کنړ)
+1%	+1%	191,290	190,179	189,427	188,315	پاکستاني روپي	سویلي زون (هلمند، کندهار، ارزګان، زابل او دایکنډی)
-0.3%	-1%	59,683	57,667	59,856	58,056	افغانی	لویدیځ زون (هرات، بادغیس او غور)*
+0.2%	-0.2%	50,483,442	49,640,809	50,393,867	49,738,698	ایراني تومان	لویدیځ زون (فراه او نیمروز)*
-5%	-4%	52,203	51,305	54,788	53,215	افغانی	شمال لویدیځ زون (بدخشان، کندوز او تخار)
-4%	-4%	42,858	42,406	44,735	44,261	افغانی	شمال زون (پغلان، بلخ، فاریاب، سرپل، جوزجان اوسمنګان)
-	-0.3%	-	68,667	-	68,900	افغانی	مرکز زون (کابل، غزني او کاپیسا)

لویدیځ زون په دو واحدونو ویشل شوی ځکه د لویدیځ زون څخه یی د بیسو په دو واحدونو راځي.

۳/۳ تازه تریاک

د ۲۰۲۴ کال د جون میاشت په ورستیو کې د تازه تریاکو محلی بیو کې ۴٪ کموالی راغلي دي چې په جون میاشت کې یوه کیلوگرام تازه تریاک ۵۵۲ ډالرو او په می می میاشت کې ۵۷۵ ډالره د پټي په سر وه. د تجارانو له خوا د تازه تریاکو په بیو کې هم ۶٪ کموالی راغلي دي چې په می می میاشت کې یوه کیلوگرام تازه تریاک په ۵۹۷ ډالره او په جون میاشت کې ۵۶۴ ډالره وه.

۳ شکل: د یو کیلو تازه تریاکو د بیو اوسط د پټي په سر او د تجارانو له خوا په ډالرو (جون ۲۰۰۵ تر جون ۲۰۲۴)



۷ جدول: د تازه تریاکو سیمیز نرخ د پټي په سر او د تجارانو له خوا په نورو محلي پیسو

د پیسو تغیر په فیصدي د تجارانو له خوا (می - جون) %	د پیسو تغیر په فیصدي د پټي په سر (می - جون) %	د یو کیلوگرام تازه تریاکو بیه په محلي پیسو				د محلي پیسو واحد	سیمه
		جون 2024		می 2024			
		د تجار په سر	د پټي په سر	د تجار په سر	د پټي په سر		
-	-	-	-	-	-	پاکستاني روپي	ختیځ زون (ننګرهار، لغمان او کټي)
+2%	+2%	128,638	125,279	125,591	123,069	پاکستاني روپي	سویلي زون (هلمند، کندهار، ارزگان او زابل)
-1.8%	-2.0%	48,237	44,884	49,113	45,805	افغاني	لویدیځ زون (هرات، یادغیس او غور)*
-5%	-5%	32,671,647	32,108,244	34,452,714	33,709,773	ایراني تومان	لویدیځ زون (فراه او نیمروز)*
-5%	-5%	39,718	37,522	41,892	39,650	افغاني	شمال لویدیځ زون (بدخشان، کندوز او تخار)
+1%	+1%	37,345	36,932	37,094	36,631	افغاني	شمال زون (بغلان، بلخ، فاریاب، سرپل، جوزجان او سمنګان)
-	-	-	67,500	-	67,750	افغاني	مرکز زون (کابل، غزني او کاپیسا)

*لویدیځ زون په دو واحدنو ویشل شوی ځکه د لویدیځ زون څخه یی د پیسو په دو واحدنو راځي.

۰۴ هیرویین

په افغانستان کې ډول ډول کبفیت لرونکې هیرویین پیدا کېږي چې سپین پوډر (بتن) په ننگرهار کې، سپین پوډر (بتن) لور کبفیت په کندهار او هلمند کې، سپین پوډر (بتن) لور او سپین پوډر (بتن) تیت کبفیت په بلخ او فاریاب ولایتونو کې، سپین پوډر (بتن) ۱۰۰٪ او سپین پوډر (کرستال ۶۰٪) په بدخشان، تخار او کندز ولایتونو کې پیدا کېږي. همدارنگه په هرات، فراه، نیمروز او بادغیس ولایتونو کې هم د افغانستان د لور یی لرونکې هیرویین موندل کېږي. او ارزانتیرین هیرویین چې یو کیلوگرام په ۳۴۲ ډالر دي په ننگرهار ولایت کې موندل کېږي چې د (خطه-۲) په نامه ده.

یادونه: دا څو میاشتي کېږي چې په شمال ختیځ زون کې، سپین پوډر (بتن) ۱۰۰٪ ندي موندل شوي، نو په لاندې جدول کې یې ځای خالي دي.

۸ جدول: د یو کیلوگرام مختلف ډوله هیرویینو نرخ په ډالرو په افغانستان کې (د ۲۰۲۳ جون تر ۲۰۲۴ جون)

ولایت	د هیرویینو ډولونه	جون 23	جولای 23	اگست 23	سپتمبر 23	اکتوبر 23	نومبر 23	دسمبر 23	جنوری 24	فبروری 24	اپریل 24	می 24	جون 24	د قیمت بدلون (ی-جون) %
بدخشان	بتن (100)	-	-	-	-	-	-	-	-	-	-	-	11,554	-1%
بدخشان	سپین پوډر (کرستال) - 60%	4,043	4,079	4,201	4,823	4,547	4,932	9,634	10,313	9,538	11,122	10,697	10,020	-6%
تخار	بتن (100)	-	-	-	-	-	-	-	-	-	-	-	10,698	-12%
تخار	سپین پوډر (کرستال) - 60%	4,245	4,278	4,294	4,873	4,749	5,036	10,141	11,787	10,040	10,100	10,644	9,699	-9%
تخار	سپین پوډر (کرستال) - 40%	2,021	2,089	2,173	2,386	2,223	2,365	7,876	8,735	8,032	8,082	8,834	8,701	-2%
کندز	سپین پوډر (کرستال) - 60%	4,346	4,378	4,481	5,178	4,901	5,242	11,140	12,734	10,542	9,823	10,332	9,628	-7%
ننگرهار	سپین پوډر (بتن)	1,139	1,147	1,109	1,148	1,218	1,467	5,653	6,334	6,387	8,574	8,569	8,632	+1%
ننگرهار	پهترین پوډر	569	575	558	577	620	771	5,236	5,473	5,518	7,409	7,410	7,469	+1%
ننگرهار	چره 1 #	75	77	75	80	88	148	838	1,242	1,270	1,435	1,447	1,451	+0.3%
ننگرهار	چره 2 #	62	63	61	64	74	103	642	700	583	681	702	745	+6%
ننگرهار	خطه 1 #	54	55	53	56	63	95	178	287	322	386	403	439	+9%
ننگرهار	خطه 2 #	41	43	42	44	49	81	143	201	233	281	306	342	+12%
فاریاب	سپین پوډر (بتن) لور کبفیت - 60%	3,844	2,664	4,018	4,327	4,653	5,715	5,740	5,571	5,816	6,761	7,215	6,016	-17%
فاریاب	سپین پوډر (بتن) تیت کبفیت - 40%	2,957	2,959	3,092	3,349	3,682	4,103	4,121	4,248	4,431	5,071	5,388	5,300	-2%
بلخ	سپین پوډر (بتن) لور کبفیت - 60%	3,643	3,650	3,847	4,147	4,519	5,423	5,593	5,555	5,962	6,604	6,770	6,880	+2%
بلخ	سپین پوډر (بتن) تیت کبفیت - 40%	2,543	2,543	2,654	2,962	3,305	3,884	4,097	4,097	4,506	5,340	5,642	5,447	-3%
بلخ	پهترین پوډر - 20%	1,230	1,236	1,339	1,597	1,780	2,081	2,179	2,222	2,496	2,810	3,103	2,867	-8%
هلمند	سپین پوډر (بتن) لور کبفیت	2,792	2,798	3,685	3,929	4,226	7,247	6,638	5,949	5,957	5,942	5,576	5,751	+3%
هلمند	سپین پوډر (بتن) تیت کبفیت	2,653	2,728	3,350	3,758	4,081	7,000	6,424	5,734	5,742	5,762	5,396	5,535	+3%
هلمند	سپین پوډر (کرستال) - 60%	4,293	4,547	6,700	6,970	7,440	10,905	10,456	8,709	8,721	8,102	7,374	8,267	+12%
هلمند	سپین پوډر (کرستال) - 40%	4,119	4,268	6,097	6,355	6,790	10,535	10,242	8,852	8,864	8,282	7,554	7,979	+6%
هلمند	مورفین	-	-	-	-	-	-	-	-	-	-	-	-	-
کندهار	سپین پوډر (بتن) لور کبفیت	2,758	2,763	3,618	3,758	4,081	7,282	6,638	5,949	5,957	5,942	5,576	5,751	+3%
کندهار	سپین پوډر (بتن) تیت کبفیت	2,618	2,624	3,250	3,553	3,828	7,035	6,424	5,734	5,742	5,762	5,396	5,535	+3%
کندهار	سپین پوډر (کرستال) - 60%	4,258	4,477	6,700	6,901	7,368	10,905	10,349	8,601	8,613	8,354	7,374	8,267	+12%
کندهار	سپین پوډر (کرستال) - 40%	4,049	4,198	6,030	6,491	6,934	10,570	10,099	8,709	8,721	8,210	7,554	7,979	+6%
کندهار	مورفین	-	-	-	-	-	-	-	-	-	-	-	-	-
بادغیس	سپین پوډر (کرستال) - 40%	2,010	2,060	2,191	2,252	2,422	2,640	2,752	3,438	3,988	4,005	3,957	4,065	+3%
هرات	سپین پوډر (کرستال) - 60%	3,055	2,985	3,104	3,710	4,845	4,841	6,954	6,876	6,896	7,237	7,279	7,132	-2%
هرات	سپین پوډر (کرستال) - 40%	2,468	2,341	2,678	3,020	3,668	5,134	6,084	6,034	6,038	6,324	5,371	5,206	-3%
هرات	پهترین پوډر	3,290	3,277	3,469	3,840	4,429	5,354	7,968	7,858	7,963	7,940	-	-	-
هرات	مورفین	3,114	3,043	3,165	3,384	3,599	3,814	5,940	5,823	-	-	-	-	-
فراه	سپین پوډر (کرستال) - 60%	2,938	2,985	3,408	3,775	4,637	5,721	7,823	7,717	6,924	7,870	7,067	6,989	-1%
فراه	سپین پوډر (کرستال) - 40%	3,173	3,195	3,651	3,983	5,122	6,161	8,692	9,121	8,690	6,464	5,936	5,848	-1%
فراه	مورفین	2,350	2,376	3,104	3,319	4,429	5,427	6,084	7,016	6,301	6,324	5,229	5,135	-2%
نیمروز	سپین پوډر (کرستال) - 60%	2,409	2,751	2,775	3,020	3,211	3,814	4,418	4,420	4,099	5,354	7,040	7,162	+2%
نیمروز	سپین پوډر (کرستال) - 40%	1,998	2,282	2,215	2,689	2,860	3,227	3,549	3,508	3,462	4,521	5,073	5,321	+5%
نیمروز	پهترین پوډر	3,643	3,804	3,773	3,840	4,083	5,134	5,795	6,314	6,190	-	-	-	-
نیمروز	مورفین	3,996	-	-	-	-	-	-	-	-	-	-	-	-

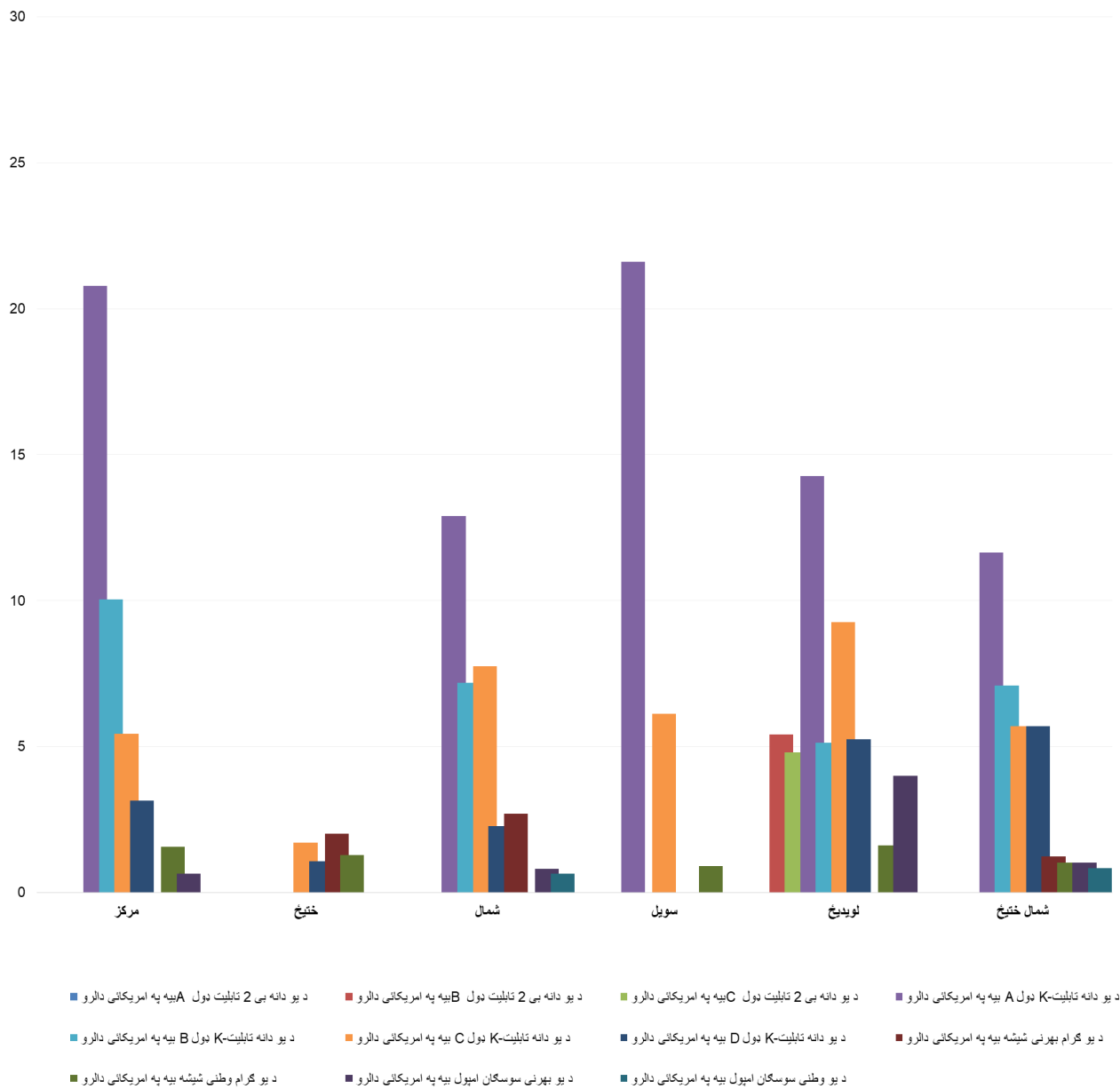
۹ جدول: د یو کیلو گرام مختلف ډوله هیروینو نرخ په نورو سیمیزو پیسو

په % بدلون	د یو کیلوگرام بیلابیل ډول هیروینو بیه په محلی پیسو واحدنو		سیمیز پیسو واحد	د هیروینو ډولونه	ولایت
	جون 2024	می 2024			
-2%	810,000	825,000	افغانی	بتن (100)	بدخشان
-7%	702,500	753,750	افغانی	سپین پودر (کرستال) - 60%	بدخشان
-12%	750,000	855,000	افغانی	بتن (100)	تخار
-9%	680,000	750,000	افغانی	سپین پودر (کرستال) - 60%	تخار
-2%	610,000	622,500	افغانی	سپین پودر (کرستال) - 40%	تخار
-7%	675,000	728,000	افغانی	سپین پودر (کرستال) - 60%	کنډز
+0.8%	2,398,000	2,380,000	روبه پاکستانی	سپین پودر (بتن)	ننګرهار
+1%	2,075,000	2,058,000	روبه پاکستانی	بهرتین پودر	ننګرهار
+0.3%	403,200	402,000	روبه پاکستانی	چره # 1	ننګرهار
+6%	207,000	195,000	روبه پاکستانی	چره # 2	ننګرهار
+9%	122,000	112,000	روبه پاکستانی	خطه # 1	ننګرهار
+12%	95,000	85,000	روبه پاکستانی	خطه # 2	ننګرهار
-17%	420,000	508,842	افغانی	سپین پودر (بتن) لوړ کیفیت - 60%	فاریاب
-3%	370,000	380,000	افغانی	سپین پودر (بتن) ټیټ کیفیت - 40%	فاریاب
0%	480,000	480,000	افغانی	سپین پودر (بتن) لوړ کیفیت - 60%	بلخ
-5%	380,000	400,000	افغانی	سپین پودر (بتن) ټیټ کیفیت - 40%	بلخ
-9%	200,000	220,000	افغانی	بهرتین پودر - 20%	بلخ
+3%	1,600,000	1,550,000	دپاکستاني روبه	سپین پودر (بتن) لوړ کیفیت	هلمند
+3%	1,540,000	1,500,000	دپاکستاني روبه	سپین پودر (بتن) ټیټ کیفیت	هلمند
+12%	2,300,000	2,050,000	دپاکستاني روبه	سپین پودر (کرستال) - 60%	هلمند
+6%	2,220,000	2,100,000	دپاکستاني روبه	سپین پودر (کرستال) - 40%	هلمند
-	-	-	دپاکستاني روبه	مورفین	هلمند
+3%	1,600,000	1,550,000	دپاکستاني روبه	سپین پودر (بتن) لوړ کیفیت	کندهار
+3%	1,540,000	1,500,000	دپاکستاني روبه	سپین پودر (بتن) ټیټ کیفیت	کندهار
+12%	2,300,000	2,050,000	دپاکستاني روبه	سپین پودر (کرستال) - 60%	کندهار
+6%	2,220,000	2,100,000	دپاکستاني روبه	سپین پودر (کرستال) - 40%	کندهار
-	-	-	دپاکستاني روبه	مورفین	کندهار
+2%	285,000	280,000	افغانی	سپین پودر (کرستال) - 40%	بادغیس
-3%	500,000	515,000	افغانی	سپین پودر (کرستال) - 60%	هرات
-4%	365,000	380,000	افغانی	سپین پودر (کرستال) - 40%	هرات
-	-	-	افغانی	بهرتین پودر	هرات
-	-	-	افغانی	مورفین	هرات
-2%	490,000	500,000	افغانی	سپین پودر (کرستال) - 60%	فراه
-2%	410,000	420,000	افغانی	سپین پودر (کرستال) - 40%	فراه
-3%	360,000	370,000	افغانی	مورفین	فراه
+1%	502,145	498,099	افغانی	سپین پودر (کرستال) - 60%	نیمروز
+4%	373,022	358,924	افغانی	سپین پودر (کرستال) - 40%	نیمروز
-	-	-	افغانی	بهرتین پودر	نیمروز
-	-	-	افغانی	مورفین	نیمروز

۵. صنعتي نشه یی توکې

صنعتي نشه یی توکې چې له کیمیاوي مادو څخه جوړیږي ډیر خطرناک نشه یی توکې دي چې مصرف یی د انسان روغتیا ته ډیر ضرر لري او استعمال یی د انسان د روږدي کېدو سبب کېږي. له بده مرغه په افغانستان کې د صنعتي نشه یی توکو مصرف کوونکې ځوانان دي ځکه چې د صنعتي نشه یی توکو موندنه اسانه او بیه یی لږ ده او دا نشه یی توکې په هر ځای کې پیدا کېږي لکه د خرڅلاو مارکېټونو کې او همدرانګه په ځیني محفلونو کې پیدا کېږي. صنعتي نشه یی توکې روږدي کېدو سبب کېږي او کېدای شي د انسان روغتیا ته زیان ورسوي او د انسان ورځني ژوند باندې بد اغیزکوی. مت امفیتامین، تابلیت کا او سوسیکان په هیواد کې موندل کېږي او مت امفیتامین په څو نومونو سره خرڅیږي چې شیشه نوم یی مشهور ده.

۴ شکل: د ډول ډول صنعتي نشه یی توکو یی په ډالرو ۲۰۲۴ کال جون میاشت



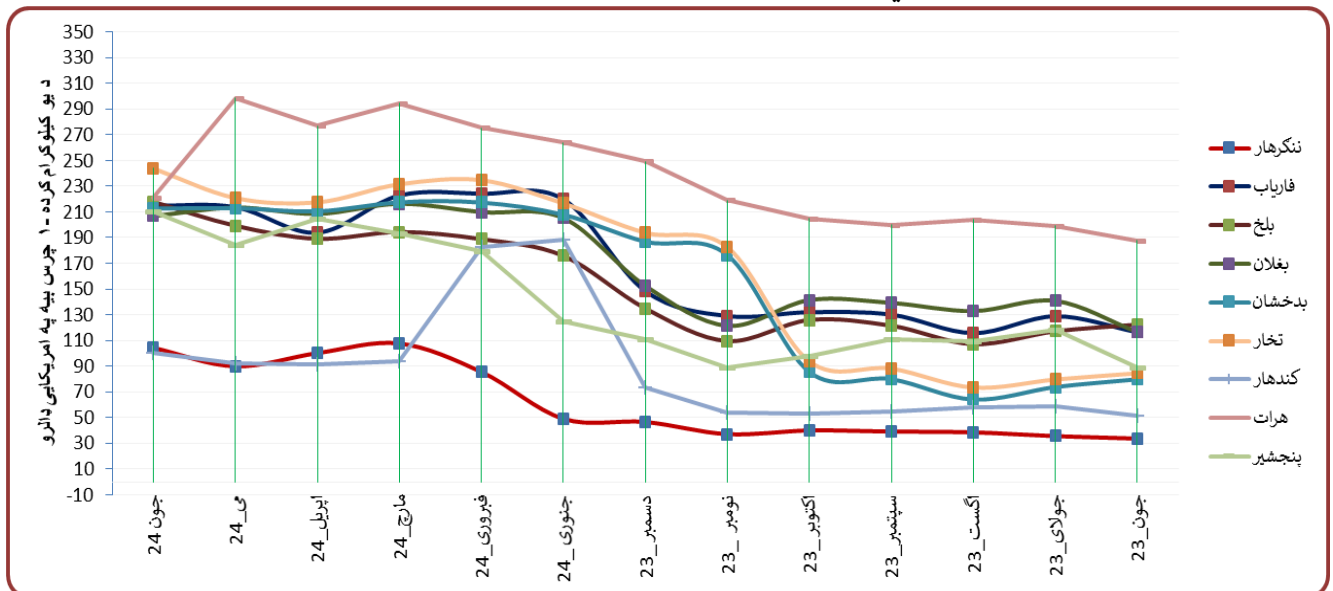
۶. چرس

په افغانستان کې درۍ ډول چرس موندل کېږي (گرده ۱، ۲، ۳) چې ترتیب سره عالی، متوسط او ښه دي. اول ډول چرس چې (شیرک) باندي مشهور دي د هیواد په بدخشان ولایت کې پیدا کېږي چې د سوچه والې له نظره لوړه بیه لري. او همدارنگه د نښه یی توکو سره د مبارزې معینیت د لابراتوار د معلوماتو له مخې په پنجشیر ولایت کې هم چرس لوړ کبفیت لري. مخکې له دي د بلخ ولایت مشهور چرس چې (پتنوسی) په نوم یادیدل لوړه بیه یی درلوده مگر کله چې ورسره نور چرس گډ شول نو ارزش یی له لاس وړکړ.

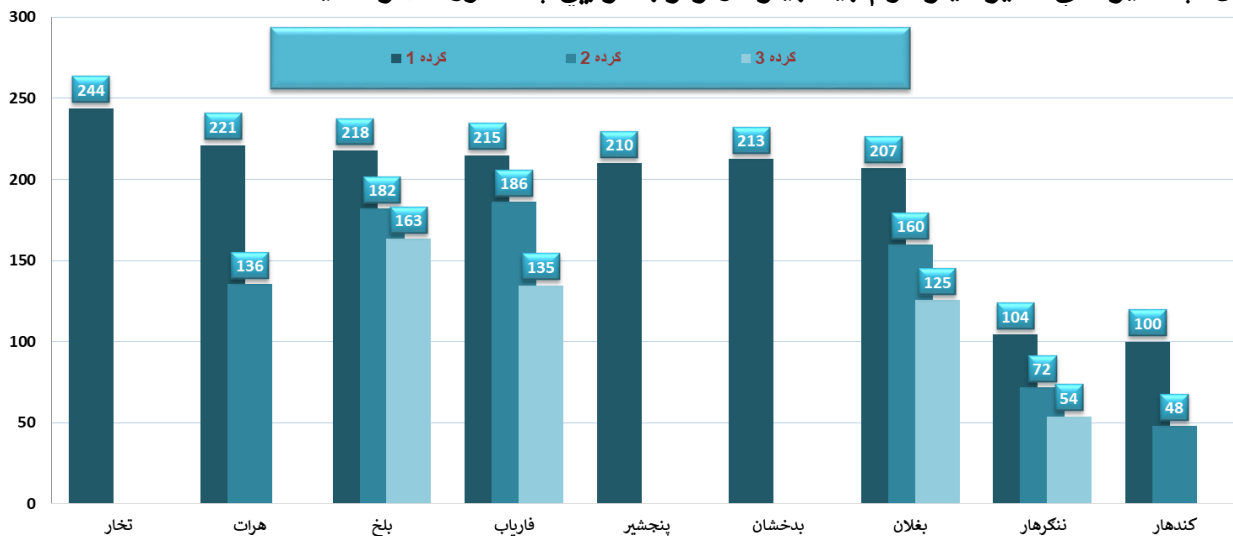
۱۱ جدول: د یو کیلو گرام بنگو یی په افغانستان کې په ډالرو د ۲۰۲۴ کال د جون میاشتی

ولایت	د بنگو د گردو ډولونه	جون 23	جولای 23	اگست 23	سپتمبر 23	اکتوبر 23	نومبر 23	دسمبر 23	جنوری 24	فبروری 24	مارچ 24	اپریل 24	می 24	جون 24	دییو توپیر (می-جون) %
ننګرهار	گرده ۱-	39	40	37	41	47	49	86	108	100	90	94	101	104	+3%
ننګرهار	گرده ۲-	34	36	33	36	39	42	79	64	72	65	68	69	72	+5%
ننګرهار	گرده ۳-	19	21	19	21	25	28	57	43	54	50	52	56	54	-4%
فاریاب	گرده ۱- (شیرک)	130	132	129	124	148	220	224	223	194	214	239	252	215	-15%
فاریاب	گرده ۲- (مویچه جوشي)	106	111	103	103	121	176	188	195	166	185	204	208	186	-11%
فاریاب	گرده ۳- (څاکه)	71	77	64	64	81	147	159	167	138	143	162	150	135	-10%
بلخ	گرده ۱- (پتنوسی)	122	126	108	108	135	176	189	194	189	199	216	230	218	-5%
بلخ	گرده ۲- (مویچه جوشي)	94	98	79	94	147	145	167	145	154	171	190	195	182	-7%
بلخ	گرده ۳- (څاکه)	59	61	49	41	54	117	116	139	140	142	157	172	163	-5%
بغلان	گرده ۱- (څاکه)	139	141	121	121	152	205	210	216	209	213	221	223.5	207	-8%
بغلان	گرده ۲- (مویچه جوشي)	114	118	97	98	120	147	152	154	146	157	173	177	160	-10%
بغلان	گرده ۳- (څاکه)	85	87	68	68	90	117	116	119	111	121	132	134	125	-7%
بدخشان	گرده ۱- (شیرک)	80	85	176	189	187	208	217	217	210	213	218	207	213	+3%
تخار	گرده ۱- (شیرک)	88	94	183	195	194	217	232	235	217	221	225	238	244	+3%
کندهار	گرده ۱- (شیرک)	54	53	54	71	74	189	94	182	92	92	116	96	100	+4%
کندهار	گرده ۲-	27	27	30	46	48	149	52	143	49	48	52	44	48	+9%
کندهار	گرده ۳-	-	-	-	-	-	-	-	-	-	-	-	-	-	-
هرات	گرده ۱- (شیرک)	200	205	219	247	249	264	275	295	277	299	302	233	221	-5%
هرات	گرده ۲- (مویچه جوشي)	100	94	103	111	118	125	123	126	118	135	141	155	136	-13%
پنجشیر	گرده ۱- (پخته)	111	98	89	116	111	125	180	193	205	184	217	213	210	-1%
پنجشیر	گرده ۲- (څام)	-	-	-	-	-	-	-	-	-	-	-	-	-	-

۵ شکل: د یو کیلو گرام (گرده-۱ عالی) بنگو بیه په ډالرو د (۲۰۲۳ جون - ۲۰۲۴ جون) کلونو تر منځ



۶ شکل: په هیواد کې د یو کیلو گرام بیلا بیلو ډولونو بنگو یی په ډالرو د جون میاشت ۲۰۲۴ کال



۱۲ جدول: په هیواد کې د یو کیلو گرام بیلابیلو ډولونو چرس یی په سیمیزو پولې واحدنو (می - جون ۲۰۲۴)

ولایت	د بنگ ډولونه	د پیسو واحد	د یو کیلو گرام مختلف ډوله چرس قیمت په محلی پیسو		بدلون په %
			می ۲۰۲۴	جون ۲۰۲۴	
ننگرهار	گرده # 1	روپه پاکستانی	26,000	29,000	+11%
	گرده # 2	روپه پاکستانی	19,000	20,000	+5%
	گرده # 3	روپه پاکستانی	14,500	15,000	+3%
فاریاب	گرده # 1 (شیرک)	افغانی	17,000	15,000	-10%
	گرده # 2 (مورچه جوشی)	افغانی	14,500	13,000	-9%
	گرده # 3 (خاکه)	افغانی	11,500	9,400	-17%
بلخ	گرده # 1 (پنوسی)	افغانی	15,400	15,200	+1%
	گرده # 2 (مورچه جوشی)	افغانی	13,500	12,700	-4%
	گرده # 3 (خاکه)	افغانی	11,200	11,400	+4%
بغلان	گرده # 1 (چکی)	افغانی	15,700	14,500	-6%
	گرده # 2 (مورچه جوشی)	افغانی	12,300	11,200	-8%
	گرده # 3 (خاکه)	افغانی	9,400	8,800	-5%
بدخشان	گرده # 1 (شیرک)	افغانی	15,500	14,904	-5%
تخار	گرده # 1 (شیرک)	افغانی	16,000	17,094	+5%
کندهار	گرده # 1 (شیرک)	روپه پاکستانی	32,222	27,778	-14%
	گرده # 2	روپه پاکستانی	14,444	13,333	-8%
	گرده # 3	روپه پاکستانی	-	-	-
هرات	گرده # 1 (شیرک)	افغانی	21,500	15,500	-27%
	گرده # 2 (مورچه جوشی)	افغانی	10,000	9,500	-4%
	گرده # 1 (خام)	افغانی	15,400	14,650	-4%
پنجشیر	گرده # 2 (پخته)	افغانی	-	-	-

۰۷. د چرسو او کوکنارو دانې

د چرسو او کوکنارو د دانو یی د هیواد له ۱۷ ولایتونو څخه راتولیري چې په لاندې جدول کې منظم شوي دي.

۱۳ جدول: د چرسو او کوکنارو د دانو یی په سیمیز د پیسو په واحدنو (می - جون) کال ۲۰۲۴

ولایت	د دانو ډولونه	د سیمیز پیسو واحد	د یو کیلو گرام د بنغو او کوکنارو د دانو یی		د بیو بدلون (می - جون) %
			جون 2024	می 2024	
بدخشان	د کوکنارو دانه (خشخاش)	افغانی	122	100	+22%
	د بنگو دانه	افغانی	60	58	+3%
تخار	د کوکنارو دانه (خشخاش)	افغانی	120	115	+4%
	د بنگو دانه	افغانی	85	90	-6%
بلخ	د کوکنارو دانه (خشخاش)	افغانی	70	80	-13%
	د بنگو دانه	افغانی	65	70	-7%
بغلان	د کوکنارو دانه (خشخاش)	افغانی	76	80	-5%
	د کوکنارو دانه (خشخاش)	افغانی	65	70	-7%
فاریاب	د بنگو دانه	افغانی	120	130	-8%
	د کوکنارو دانه (خشخاش)	افغانی	70	75	-7%
هرات	د بنگو دانه	افغانی	115	110	+5%
	د کوکنارو دانه (خشخاش)	افغانی	90	100	-10%
فراه	د بنگو دانه	افغانی	150	155	-3%
	د کوکنارو دانه (خشخاش)	افغانی	80	80	0%
هلمند	د کوکنارو دانه (خشخاش)	افغانی	72	68	+6%
	د کوکنارو دانه (خشخاش)	افغانی	51	51	0%
کندهار	د بنگو دانه	افغانی	75	74	+2%
	د کوکنارو دانه (خشخاش)	افغانی	56	57	-2%
زابل	د بنگو دانه	افغانی	80	79	+2%
	د کوکنارو دانه (خشخاش)	افغانی	58	59	-2%
ارزگان	د بنگو دانه	افغانی	69	68	+2%
	د کوکنارو دانه (خشخاش)	افغانی	56	65	-15%
ننګرهار	د کوکنارو دانه (خشخاش)	پاکستاني کداره	290	275	+5%
	د بنگو دانه	پاکستاني کداره	165	155	+6%
کنړ	د کوکنارو دانه (خشخاش)	پاکستاني کداره	-	-	-
	د بنگو دانه	پاکستاني کداره	-	-	-
لغمان	د کوکنارو دانه (خشخاش)	پاکستاني کداره	185	180	+3%
	د بنگو دانه	پاکستاني کداره	125	120	+4%
کابل	د کوکنارو دانه (خشخاش)	افغانی	180	200	-10%
	د بنگو دانه	افغانی	-	-	-
ګزني	د کوکنارو دانه (خشخاش)	افغانی	190	180	+6%

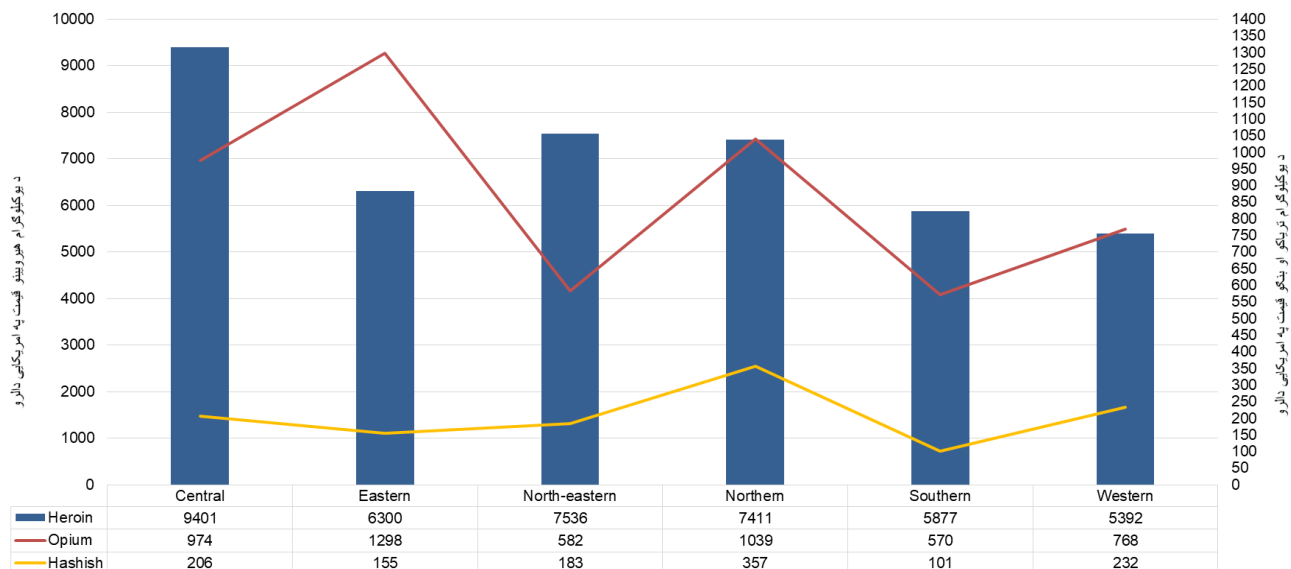
۱۴ جدول: د یو کیلو گرام چرسو او کوکنارو دانو بیه په ډالرو (جون ۲۰۲۳ تر جون ۲۰۲۴)

د دانو ډولونه	جون 23	جولای 23	اګست 23	سپتمبر 23	اکتوبر 23	نومبر 23	دسمبر 23	جنوری 24	فبروری 24	مارچ 24	اپریل 24	می 24	جون 24	زياتوالی/ کموالی (%)
د بنگو دانه	0.832	0.882	0.923	0.929	0.924	0.933	1.105	1.016	0.980	1.105	1.054	0.920	0.890	-3%
د کوکنارو دانه (خشخاش)	1.272	1.314	1.336	1.442	1.417	1.603	1.978	1.669	1.659	1.679	1.553	1.468	1.488	+1%

۸. د هیروینو، تریاکو او چرس یی د مصرف کوونکو په سطح

د هیروینو، تریاکو او بنگو یی د مصرف کوونکو په سطح د هیواد له بیلابیلو سیمو څخه راټول شوي دي چې د نشه یی توکو کیفیت د سیمو تر منځ توپیر کوي.

۷. شکل: د هیروینو، تریاکو او بنگو د بیو سیمیز اوسط د مصرف کوونکو په سطح په ډالرو ۲۰۲۴ کال جون



۱۵ جدول: د هیروینو، تریاکو او چرسو د بیو اوسط د مصرف کوونکو په سطح په ډالرو ۲۰۲۴ کال جون

د نشه یی توکو ډولونه	د یو کیلوگرام بیه په اوسط ډول په امریکایي ډالرو													
	د قیمت بدلون (ی - جون) %	جون_24	می_24	اپریل_24	مارچ_24	فبروری_24	جنوری_24	دسمبر_23	نومبر_23	اکتوبر_23	سپتمبر_23	اگست_23	جولای_23	جون_23
هیروین	-1%	7398	7500	7500	7427	7,398	7,150	7997	5,605	4463	4413	3,782	3611	3,520
تریاک	-2%	871	885	896	867	812	850	1502	592	496	456	413	383	355
چرس	-3%	217	224	226	210	214	214	264	216	165	148	136	141	145

۹. د اسیتک انهایدراید (تیزابونو) بیه

۱۶ جدول: په افغانستان کې د یو لیتر اسیتک انهایدراید بیه په ډالرو ۲۰۲۳ تر ۲۰۲۴ جون میاشتو تر منځ

د اسیتک انهایدراید (تیزابونو) ډولونه	د اسیتک انهایدراید (تیزابونو) ډولونه													
	زیاتوالی/کموالی (%)	جون_24	می_24	اپریل_24	مارچ_24	فبروری_24	جنوری_24	دسمبر_23	نومبر_23	اکتوبر_23	سپتمبر_23	اگست_23	جولای_23	جون_23
اسیتک انهایدراید - *A (جرمني)	-9%	204	223	255	245	232	243	182	191	178	160	159	140	139
اسیتک انهایدراید - *B (جاپانی)	-	-	-	-	-	-	-	-	-	-	-	-	-	-
اسیتک انهایدراید - *C (هندي)	+7%	155	145	133	126	119	122	143	91	72	66	58	59	59
اسیتک انهایدراید - *D (پاکستاني)	+6%	85.5	80.3	77	72	90	104	136	88	61	57	55	56	54
اسیتک انهایدراید - *E (چيني)	-3%	198	204	206	199	193	203	203	182	179	168	169	143	138
اسیتک انهایدراید - *F (ایراني)	-6%	103	109	105	103	134	131	116	108	92	85	81	77	80

۱۰. د اومان بیه

Ephedra (اومان) یو تیت تل زرغون بوټی دی ، د کوچنیو ټوټو پاڼو سره. دا په چین او هند هیواد کې د زکام، تبه ، سر درد، ټوخی او نورو درملنو لپاره د درملو اوږد تاریخ لری. افیدرا ډیری ډولونه کېمیاوی افدرین لری. دا په متحده ایالاتو کې منع دي.

په کومو هیوادونو کې پیدا کېږی؟

سویلی اروپا، شمالی افریقا څخه تر آسیا پوری او همدارنگه د شمالی سویلی امریکا په غرونو کې موندل کېږی، افیدرا (اومان) معمولا د وچو او صحرايي سیمو نباتات دي.

اومان په طبیعی ډول د افغانستان په بیلا بیلو زونونو کې هم موندل کېږی او د مت امفیتامین (شیشې) په تولید کې کارول کېږی. د ۲۰۲۳ کال سپتمبر میاشتی څخه، د مخدره توکو سره د مبارزی معینیت د اومان نرخ هم د مخدره توکو میاشتنی نرخ په راپور کې شامل کړو.

۱۷ جدول: په افغانستان کې د اومان د یوکیلو گرام اوسط بیه په امریکایي ډالرو د ۲۰۲۴ می څخه تر ۲۰۲۴ جون پوری

دیو کیلو گرام د "اومان" اوسط قیمتونه د زون په سطح په امریکایي ډالرو			
د بیو توپیر په سلنه	جون_24	می_24	سیمه
-7%	0.72	0.78	شمال
-18%	0.76	0.92	شمال ختیځ
+4%	1.06	1.03	لویدیځ
-5%	0.74	0.77	مرکز
-0.2%	1.05	1.05	سویل
-4%	1.08	1.13	ختیځ
-4.8%	0.868	0.91	د افغانستان په سطح اوسط نرخونه

۱۱. مشروع محصولات

مشروع نباتات لکه (غنم، پنبه، زعفران، بهرنی وریجی، وطنی وریجی) یی چې د هیواد له ۷ ولایتونو څخه را ټول شوي دي په لاندې جدول کې لیدي شي.

۱۸ جدول: د غنم، پنبه، زعفران، بهرنی وریجی، وطنی وریجی یی په افغانستان کې په محلی پیسو ۲۰۲۴ کال جون میاشت

ولایت	د نباتاتو ډول	دیو کیلوگرام قیمت په پاکستانی کداریو	دیو کیلوگرام قیمت په افغانیو	دیو کیلوگرام قیمت په امریکائی ډالرو
ننګرهار	غنم	-	23	0.3
ننګرهار	پنبه	-	108	1.5
ننګرهار	خاریجی وریجی	-	114	1.6
ننګرهار	وطنی وریجی	-	48	0.7
بلخ	غنم	-	17	0.2
بلخ	پنبه	-	90	1.3
بلخ	خاریجی وریجی	-	100	1.4
بلخ	وطنی وریجی	-	55	0.8
بدخشان	غنم	-	23	0.3
بدخشان	خاریجی وریجی	-	100	1.4
بدخشان	وطنی وریجی	-	100	0.9
تخار	غنم	-	60	0.3
تخار	خاریجی وریجی	-	115	1.6
تخار	وطنی وریجی	-	62	0.9
هلمند	غنم	-	21	0.3
هلمند	پنبه	-	126	1.8
هلمند	خاریجی وریجی	-	77	1.1
کندهار	غنم	-	22	0.3
کندهار	پنبه	-	131	1.9
کندهار	خاریجی وریجی	-	76	1.1
هرات	غنم	-	17	0.2
هرات	پنبه	-	170	2.4
هرات	زعفران	-	116000	1655
هرات	خاریجی وریجی	-	85	1.2
هرات	وطنی وریجی	-	50	0.7

۱۹ جدول: د غنم، پنبه، زعفران، بهرنی وریجی، وطنی وریجی د بیو اوسط په افغانستان کې په ډالرو ۲۰۲۴ کال جون میاشت

د مشروع نباتاتو ډولونه	جون 23	جولای 23	اگست 23	سپتمبر 23	اکتوبر 23	نومبر 23	دسمبر 23	جنوری 24	فبروری 24	مارچ 24	اپریل 24	می 24	جون 24	زیاتوالی/کموالی (%)
غنم	0.33	0.36	0.36	0.40	0.41	0.41	0.40	0.43	0.46	0.38	0.33	0.31	0.29	-8%
پنبه	2.14	1.97	1.97	2.07	2.13	2.07	1.90	1.93	1.88	1.94	1.84	1.77	1.79	+1%
زعفران	846	852	852	911	969	1100	1014	982	1108	1736	1714	1668	1655	-1%
خاریجی وریجی	1.37	1.42	1.42	1.51	1.50	1.56	1.51	1.64	1.53	1.55	1.46	1.42	1.36	-4%
وطنی وریجی	0.80	0.81	0.81	0.84	0.82	0.88	0.95	0.98	1.10	0.96	0.87	0.85	0.79	-8%

۱۲. د رواني میاشتي د نرخونو د لوړیدو او ټیټدو لاملونه

د ټولو مخدره توکو د لوړیدو لاملونه:

- ❖ د تریاکو او چرسو د کښت، دنشه یی توکو د تولید، استعمال او قاچاق د منع په اړه د امیرالمومنین حفظه الله د فرمان تطبیق.
- ❖ د مخدره توکو د فعالیتونو د ډولونو لپاره د ځانگړو جزا د ټاکلو په اړه د متحد المال نمبر (۱۳) او (۳۲) مادې تصویب او خپرول.
- ❖ د کوکنارو د کښت او د مخدره موادو د پروسس د فابریکو ویجاړول.
- ❖ د کوکنارو او چرسو د کښت د مخنیوي او د هغه د کروندو له منځه وړلو په اړه د افغانستان د اسلامي امارت د چارواکو قاطع اراده.
- ❖ د مخدره توکو د ذخیره کولو بازارونو ترتیب گډوډ کول او د مخدره توکو ذخیره کمول.
- ❖ د مخدره توکو کارولو لپاره د محلي، سیمه ایزو او نړیوالو غوښتنو شتون.
- ❖ د نشه یی توکو د قاچاق وړونکو تعقیبول.

د نشه یی توکو د هری برخی د لوړیدو او ټیټدو لاملونه

لومړی برخه تریاک:

د افغانستان په کچه د تریاکو په بیه کې بدلون: د تیرې میاشتي په پرتله د افغانستان په کچه د وچو تریاکو اوسط بیه ۱٪ او د تازه تریاکو اوسط بیه د پتی په سر او سوداگرو په کچه په تریب سره ۴٪ او ۶٪ راټیټه شوې ده. د تریاکو د راټیټدو اصلي لامل د تریاکو د حاصل فصل دی.

د زونونو په کچه د تریاکو په بیه کې بدلون:

- په لوېدیځ زون کې د تریاکو بیه د تیرې میاشتي په پرتله د دوو لاملونو له امله راټیټه شوې ده؛ د کوکنارو د حاصل فصل او د تریاکو د نا خالص والی په ځانگړې توگه په نیمروز ولایت کې؛ په جدول (۳) کې لړ زیاتوالی د افغانیو په مقابل کې د امریکایي ډالرو د بېي د راټیټدو له امله دی .
- په شمال ختیځ زون کې د کوکنارو د حاصلاتو د فصل په رارسیدو سره د تیرې میاشتي په پرتله د تریاکو بیه راټیټه شوې ده.
- په ختیځ زون کې د تیرې میاشتي په پرتله د تریاکو په بیه کې ۱٪ زیاتوالی راغلی، چې لامل یې د تریاکو د عرضی کموالی دی.
- په شمال زون کې د تریاکو بیه د تیرې میاشتي په پرتله راټیټه شوی چې لامل یې د کوکنارو د حاصلاتو د فصل رارسیدل دی.
- په مرکز زون کې د تریاکو بیه د تیرې میاشتي په پرتله راټیټه شوی ، چې لامل یې په نورو زونونو کې د کوکنارو د حاصلاتو د فصل رارسیدل دی.
- په سویل زون کې د تریاکو بیه د تیرې میاشتي په پرتله لوړه شوې؛ چې یوازینی لامل یې په پاکستان کې د عرضی او تقاضا بدلون دی.

دوهمه برخه هیروین: دا چې هیروین له تریاکو څخه جوړیږي، نو د افغانستان په کچه د تریاکو په اوسط نرخ کې عمومي کموالی د هیروینو د یوې د کمښت لامله دی. خو د ساحوی معلوماتو له مخې، په هیروینو کې یو بل ډول ماده (د هیروینو دوا په نوم) اضافه کېږي چې لامله یې د هیروینو بیه د تیری میاشتی په پرتله ټیټه کړی.

دریمه برخه چرس: د هیواد په ډیرو برخو کې د چرس د یوې د راټیټېدو لامل کیدای شي د ښارونو په کچه دهغې د غوښتونکو (په نشه یی توکو د روږدو کسانو) د شمیر کموالی وی، ځکه چې د نشه یی توکو دیری کاروونکي چرس کاروی. بل لامل یې ښایي د نشه یی توکو پر وړاندې د مبارزې د ځواکونو له خوا د هغې د پیر او پلور مخه نیول وی.

څلورمه برخه صنعتي نشه یی توکي: زموږ د تحلیل له مخې، صنعتي مخدره توکي تر ډیره د معتادینو لخوا کارول کېږي؛ نو په همدې اساس ویلای شو چې، د صنعتي مخدره توکو د بیو ټیټوالی د روږدو کسانو د راټولولو له امله دی، ځکه چې اصلي غوښتونکي د ښارونو په کچه کم شوي دي. د ځینو صنعتي درملو، لکه تاجکي ټابلیټ k د بیو لوړوالی لامل د افغانستان د اسلامي امارت د فعالو ځواکونو او چارواکو له خوا د پلور او د ښه سرحدی کنټرول په پایله کې هیواد ته د یاد شوی درملو د داخلیدو مخنیوی دی.

۱۳. یادښتونه، ستونزي او وړاندیزونه

اساس: دغه تحلیلي راپور په هغو ولایتونو کې چې کوکنار، چرس او زعفران په کې کرل کېږي، د مخدره موادو د میاشتنی نرخ پر اساس جوړ شوی دي. په دې راپور کې د زعفرانو سریره غنم، پنبه، وارداتي وریجې او کورني وریجې هم شاملې دي.

د موضوع شرح:

- ❖ ټولو ته څرگنده ده چې زموږ په هېواد کې له ډېرو کلونو راهیسې د کوکنارو او چرسو کښت او تولید او د بېلابېلو نشه یی توکو کارول ډیر شتون درلود او شاوخوا څلور میلیونه هېوادوال چې ځوانان، ماشومان، نارینه او ښځې پکې شامل دي په هر ډول نشه یی توکو روږدي وو، خو له نیکه مرغه د افغانستان اسلامي امارت له بریالیتوب وروسته په هېواد کې د کوکنارو کښت، د تریاکو تولید، د چرسو کښت او د بېلابېلو نشه یی توکو په استعمال کې د پام وړ کموالی راغلی دي.
- ❖ سرب کال په هېواد کې د کوکنارو او چرسو د کروندو له منځه وړل په جدي توګه روان دي او په دې برخه کې د نشه یی توکو پر وړاندې د مبارزې معینیت پولیس ښی پایلی لری. د مخدره توکو سره د مبارزې د سروې او تحلیل ریاست د کوکنارو د کښت او تولید د ارقامو، د مخدره موادو د لابراتوارونو موقعیت، د مخدره موادو قاچاق او نورو سروې ګانو د ترلاسه کولو لپاره مختلفې سروې ترسره کوی.
- ❖ دا سروې چې پرله پسې له ۲۱ کلونو راهیسې ترسره کېږي، د نشه یی توکو د ټولو ډولونو د بیو د څارنې سروې ده، د دې سروې تحلیلي راپور هره میاشت د افغانستان په کچه، ترتیب او پایلې په رسمي توګه باصلاحیته چارواکو ته وړاندې کېږي.
- ❖ طبیعي خبره ده چې له نشه یی توکو سره د هر اړخیزې مبارزې په اړه د افغانستان د اسلامي امارت د عالي مقام د فرمان له صادريدو وروسته په افغانستان کې د کوکنارو او چرسو کښت کې د پام وړ کموالی راغلي دي.
- ❖ له بلې خوا د تولید کموالی د تریاکو او چرسو د عرضې د کمیدو لامل شوی دی. اقتصادي نظریات ښی چې د محصول په عرضه کې کمښت، که تقاضا ثابت وي، د محصول په بیه کې د پام وړ زیاتوالی لامل کېږي. دا په داسې حال کې ده چې د افغانستان د اسلامي امارت د عالي مقام د فرمان له صادريدو وروسته د تریاکو، چرسو او هر ډول صنعتي نشه یی توکو (ټابلیټ کا، شیشه اوسوسیګان) لوړې شوې دي. د نرخونو زیاتوالی به تر هغه وخته پورې وي ترڅو چې په افغانستان کې د کوکنارو او چرسو کښت او تولید کم وی.

ستونزي او مشکلات:

وړاندیزونه:

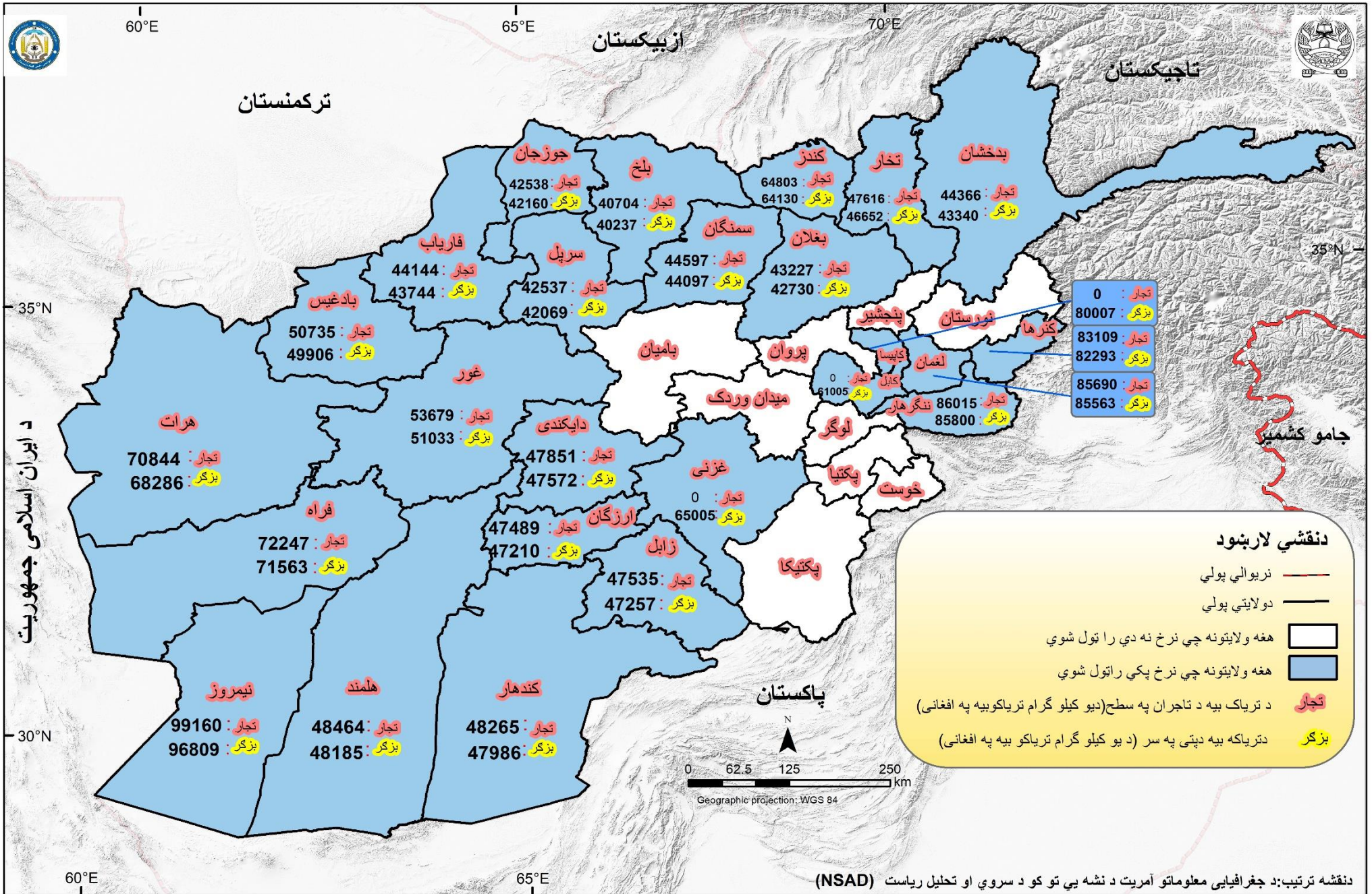
۱۴. میتودلوژی / کرنلاره

- بیې د هرې میاشتي په وروستي اوونۍ کې له ۲۰ کسه بزگرانو او په همدې شمیر تجارانو څخه د نشه یی توکو د سروې او تحلیل ریاست د مسلکې کارمندانو له خوا راټولېږي.
- د تریاکو بیه د افغانستان د ۳۴ ولایتونو له جملې څخه یواځې له ۲۵ ولایتونو لکه بدخشان، بغلان، بادغیس، بلخ، فراه، فاریاب، غور، هلمند، هرات، کندهار، کنړ، کندز، لغمان، ننگرهار، نیمروز، ارزگان، تخار، سرپل، سمنگان، جوزجان او زابل د پټي په سر او تجارانو څخه راټولېږي.
- د هیروینو او مورفینو بیه د هیواد له ۱۲ ولایتونو لکه: بدخشان، تخار، کندز، بلخ، فاریاب، بادغیس، هلمند، کندهار، ننگرهار، هرات، نیمروز او فراه څخه راټولېږي او د بنگو یی بیا د هیواد له ۸ ولایتونو لکه بدخشان، بلخ، هرات، ننگرهار، کندهار او تخار څخه راټولېږي. او همدارنگه د بنگو (پطنوسی) گرده په بلخ ولایت کې یو نوي گرده ده چې په ۲۰۲۱ جنوري میاشت کې یې راپور راغلې دي.
- د مشروع نباتاتو یی لکه غنم، زعفران، پنبه، وارداتي او وطني وریجې د هیواد له اوولایتونو څخه راټولېږي او په دې راپور کې نشر کېږي.
- د کوکنارو او بنگو د دانو او همدارنگه د استیک انهایدرايد د ډولونو یی په دې راپور کې شاملې دي.
- د نشه یی توکو یی په سیمیز او محلي پیسو باندي هم تحلیل او څیړل شوي دي یواځې په لودیځ زون کې یی په دوو د پیسو په ډولونو باندي محاسبه شوي او په دې راپور کې نشر شوي دي. یی له بیلابیلو سیمو څخه راټولې شوي دي چې د پیسو واحد یې هم توپیر کوي لکه په ختیځ کې (کنړ، لغمان، ننگرهار) او سویل کې لکه (کندهار، هلمند، ارزگان، او زابل) په پاکستانې کلدارو راپور راټول شوي دي، همدارنگه په شمال او شمالشرق زونونو کې په افغاني راپور راټول شوي دي، لودیځ زون کې یی په دوه ډوله دي هلته په افغاني او ایراني تومن باندي راپور راټول شوي ده. همدارنگه د پیسو تبدیل په امریکایي ډالرو باندي له مشهور سایت (او این ډا . کام) څخه گټه اخستل شوي ده.
- د صنعتي نشه یی توکو لکه (مت امفیتامین، سوسیکان، تابلت کا) د هیواد په شپږو زونونو کې په ډالرو راټول شوي دي چې لاندي ولایتونه پکې شامل دي. کابل، ننگرهار، لغمان، کنړ، فاریاب، جوزجان، سرپل، بلخ، سمنگان، بغلان، هلمند، کندهار، زابل، بادغیس، هرات، غور، فراه، نیمروز، بدخشان، تخار، او کندز.
- مت امفیتامین په هیواد کې په څو نومونو سره یادیږي چې مشهور یې شیشه ده.
- د نشه یی توکو سره د مبارزې د سروې او تحلیل ریاست د مخدره توکو د بیې سروې په لیست کې د ایفیدرا (اومان) بوټی قیمت سروې هم شامله کړی ده.

۲۰. جدول: د وچ او تازه تریاکو د بیو اخیستلو څخه لیدنی شمیر

د هغه ولایتونو شمیر چې نرخونه تری راټول شوي دي	د نظارت او لیدنی شمیر		د تریاکو ډولونه
	د تجارانو له خوا بیه	د پټي د سر بیه	
۲۵	۱۷۱	۱۷۴	وچ تریاک
۲۲	۱۲۰	۱۲۳	تازه تریاک

په هیواد کې د تریاکو بیه ددهقان او تجار په سطح د جون میاشت 2024 کال



د نقشه ترتیب: د جغرافیایي معلوماتو آمريت د نشه یي توکو د سروې او تحلیل ریاست (NSAD)



د افغانستان اسلامي امارت
د کورنیو چارو وزارت
د نښه یي توکو پر وړاندې د مبارزې معینیت
ملکي معاونیت
د نښه یي توکو د سروې او تحلیل ریاست



