



د افغانستان اسلامي امارت  
د کورنیو چارو وزارت  
د نښه یي توکو پر وړاندې د مبارزې معینیت  
د نښه یي توکو پر وړاندې د مبارزې ملي معاونیت  
د نښه یي توکو د سروې او تحلیل ریاست



**په افغانستان کې د نښه یي توکو د بیو د څارنې میاشتنی راپور**



غوي ۱۴۰۳ ( اپریل ۲۰۲۴ )

## د مطالبو لړليک

## صفحه

۱. مهمي موندني	۳
۱/۱ د نشه يي توکو د بيو حال	۳
۲. پيلامه	۴
۳. ترياک	۵
۳/۱ وچ ترياک	۵
۳/۱/۱ د وچو ترياکو بيه د پتي په سر	۵
۳/۱/۲ د تجارانو تر منځ بيه	۶
۳/۲ وچ ترياک ( چاپنکي کيفيت)	۷
۱/۲/۳ د پتي د سر بيه	۷
۲/۲/۳ د تجارانو له خوا بيه	۷
۳/۳ تازه ترياک	۸
۴. هيرويين	۹
۵. صنعتي نشه يي توکي	۱۰
۶. چرس	۱۳
۷. د چرسو او کوکنارو داني	۱۵
۸. د هيرويينو، ترياکو او چرس بيه د مصرف کوونکو په سطح	۱۶
۹. د اسيتک انهايډرايد(تيزابونو) بيه	۱۶
۱۰. د اومان بيه	۱۷
۱۱. مشروع محصولات	۱۸
۱۲. د رواني مياشتني د نرخونو د لوریدو او تیتدو لاملونه	۱۹
۱۳. يادښتونه، ستونزي او وړاندیزونه	۲۰
۱۴. ميتودلوژي / کرنلاره	۲۱

۱ جدول: د نشه یي توکو د بيو خلاصه ..... ۳

۲. جدول: د یو کیلو وچ تریاکو د بيو اوسط د پټي په سر په ډالرو (۲۰۲۴ مارچ تر ۲۰۲۴ اپریل) ..... ۵

۳. جدول: د یو کیلو وچ تریاکو د بيو اوسط د تجارانو له خوا په ډالرو له مارچ تر اپریل ۲۰۲۴ کال ..... ۶

۴. جدول: د یو کیلو وچو چاپنکي تریاکو د بيو اوسط د پټي په سر په امریکایي ډالرو ..... ۷

۵. جدول: یو کیلو گرام وچ چاپنکي تریاکو د بيو اوسط د تجار په سطح په امریکایي ډالرو ..... ۷

۶. جدول: د وچ تریاکو د بيو اوسط د پټي په سر او د تجارانو له خوا په نورو پولې واحدونو ..... ۷

۸ جدول: د یو کیلو گرام مختلف ډوله هیروینو نرخ په ډالرو په افغانستان کې (د ۲۰۲۳ اپریل تر ۲۰۲۴ اپریل) ..... ۹

۹ جدول: د یو کیلو گرام مختلف ډوله هیروینو نرخ په نورو سیمیزو پیسو ..... ۱۰

۱۰ جدول: دیوه واحد صنعتي نشه یي توکو بیه په ډالرو ..... ۱۱

۱۱ جدول: د یو کیلو گرام بنگو بيو په افغانستان کې په ډالرو د ۲۰۲۴ کال د اپریل میاشتې ..... ۱۳

۱۲ جدول: په هیواد کې د یو کیلو گرام بیلابیلو ډولونو چرس بيو په سیمیزو پولې واحدونو (مارچ - اپریل ۲۰۲۴) ..... ۱۴

۱۳ جدول: د چرسو او کوکنارو د دانو بيو په سیمیز د پیسو په واحدونو (مارچ - اپریل) کال ۲۰۲۴ ..... ۱۵

۱۴ جدول: د یو کیلو گرام چرسو او کوکنارو دانو بیه په ډالرو (اپریل ۲۰۲۳ تر اپریل ۲۰۲۴) ..... ۱۵

۱۵ جدول: د هیروینو، تریاکو او چرسو د بيو اوسط د مصرف کوونکو په سطح په ډالرو ۲۰۲۴ کال اپریل ..... ۱۶

۱۶ جدول: په افغانستان کې د یو لیتر استیک انهایدارید بیه په ډالرو ۲۰۲۳ تر ۲۰۲۴ اپریل میاشتو تر منځ ..... ۱۶

۱۷ جدول: په افغانستان کې د اومان د یو کیلو گرام اوسط بیه په امریکایي ډالرو د ۲۰۲۴ مارچ څخه تر ۲۰۲۴ اپریل پورې ..... ۱۷

۱۸ جدول: د غنم، پنبه، زعفران، بهرنی وریجی، وطنی وریجی بيو په افغانستان کې په محلی پیسو ۲۰۲۴ کال اپریل میاشت ..... ۱۸

۱۹ جدول: د غنم، پنبه، زعفران، بهرنی وریجی، وطنی وریجی د بيو اوسط په افغانستان کې په ډالرو ۲۰۲۴ کال اپریل میاشت ..... ۱۸

۲۰ جدول: د وچ او تازه تریاکو د بيو اخیستلو څخه لیدنی شمیر ..... ۲۱

۱. شکل: د وچو تریاکو د بيو اوسط د سیمي په سطح د پټي په سر د (جون ۲۰۰۴ - ۲۰۲۴ اپریل) کلونو تر منځ ..... ۵

۲. شکل: د یو کیلو وچ تریاکو د بيو اوسط د تجارانو له خوا په ډالرو (۲۰۲۳ تر ۲۰۲۴) اپریل میاشت پورې ..... ۶

۳ شکل: د یو کیلو تازه تریاکو د بيو اوسط د پټي په سر او د تجارانو له خوا په ډالرو (جون ۲۰۰۵ تر اپریل ۲۰۲۴) ..... ۸

۴ شکل: د ډول ډول صنعتي نشه یي توکو بيو په ډالرو ۲۰۲۴ کال اپریل میاشت ..... ۱۲

۵ شکل: د یو کیلو گرام (گرده-۱ عالی) بنگو بیه په ډالرو د (۲۰۲۳ اپریل - ۲۰۲۴ اپریل) کلونو تر منځ ..... ۱۳

۶ شکل: په هیواد کې د یو کیلو گرام بیلابیلو ډولونو بنگو بيو په ډالرو د اپریل میاشت ۲۰۲۴ کال ..... ۱۴

۷. شکل: د هیروینو، تریاکو او بنگو د بيو سیمیز اوسط د مصرف کوونکو په سطح په ډالرو ۲۰۲۴ کال اپریل ..... ۱۶

# ۱. مهمی موندنی

## ۱,۱ د نشه یی توکو د بیو حال

### ۱ جدول: د نشه یی توکو د بیو خلاصه

کلني		مياشتني			د نشه یی توکو ډولونه	
توپیر په سلنه	اپریل 2024	اپریل 2023	توپیر په فیصدی	اپریل 2024		مارچ 2024
+166%	837	315	+2%	837	818	د یو کیلوگرام وچ تریاکو بیه د پتی په سر په امریکائی ډالرو
+155%	851	333	+2%	851	833	د یو کیلوگرام وچ تریاکو بیه د تجارانو له خوا په امریکائی ډالرو
+193%	570	195	+3%	570	553	د یو کیلوگرام تازه تریاکو بیه د پتی په سر په امریکائی ډالرو
+188%	579	201	+2%	579	568	د یو کیلوگرام تازه تریاکو بیه د تجارانو له خوا په امریکائی ډالرو
-	-	-	-	-	11000	د یو کیلو ګرام بټن (100٪) هیروینو بیه په امریکائی ډالرو
+118%	7768	3564	+2%	7768	7594	د یو کیلوگرام کرسنال (60٪) هیروینو بیه په امریکائی ډالرو
+121%	6166	2788	-3%	6166	6366	د یو کیلوگرام کرسنال (40٪) هیروینو بیه په امریکائی ډالرو
+145%	6324	2577	-1%	6324	6403	د یو کیلوگرام مورفینو بیه په امریکائی ډالرو
+94%	205	106	+7%	205	192	د یو کیلوگرام بنګو (ګرد-1) بیه په امریکائی ډالرو
+78%	138	77	+9%	138	127	د یو کیلوگرام بنګو (ګرد-2) بیه په امریکائی ډالرو
+126%	126	56	+10%	126	114	د یو کیلوگرام بنګو (ګرد-3) بیه په امریکائی ډالرو
+149%	2.14	0.86	0%	2.14	2.14	د یو کیلوگرام شیشه (بهرنی) بیه په امریکائی ډالرو
-5%	1.40	1.5	+3%	1.40	1.35	د یو کیلوگرام شیشه (وطني) بیه په امریکائی ډالرو
+46%	1.39	0.95	0%	1.39	1.39	د یو امپول سوسیګان (بهرنی) بیه په امریکائی ډالرو
+31%	0.79	0.61	0%	0.79	0.79	د یو امپول سوسیګان (وطني) بیه په امریکائی ډالرو
+9%	15.5	14.3	+3%	15.5	15.0	د یو ډانه تاجیکي تابلیت کا بیه په امریکائی ډالرو
+24%	8.9	7.2	-11%	8.9	10.0	د یو ډانه ایرانی تابلیت کا بیه په امریکائی ډالرو
-1%	7	6.9	+1%	7	6.8	د یو ډانه پاکستاني تابلیت کا بیه په امریکائی ډالرو
+8%	3.49	3.2	+3%	3.49	3.40	د یو ډانه وطنی تابلیت کا بیه په امریکائی ډالرو

## ۲. پيلامه

د نشه يي توکو د بيو څخه څارنه په افغانستان کې اسلامي امارت د کورنيو چارو وزارت او د نشه يي توکو سره د مبارزې معيّنيت له خوا تر سره کيږي.

د نشه يي توکو د بيو راټولول او څارنه له ۱۳۷۳ هجري کال راپدېخوا په څو ټاکل شويو ولايتونو کې ترسره کيږي.

له (۲۴) ولايتونو څخه د نشه يي توکو د بيو راټولول په اپريل مياشت (۲۰۲۴) کال کې د نشه يي توکو د دقيقو بيو په اړه مالومات بندي. د نشه يي توکو د بيو راپورونه چې د سروې او تحليل رياست په کلنيو راپورونو کې نشر کيږي مور ته د افغانستان د ترياکو اقتصاد په اړه مالومات راکوي او همدارنگه د نظارت پروسه ډير د مشروع محصولاتو او کيمياوي توکو (پريکرسر) باندي څرخي او په اوسنيو د بيو په راپور کې د ترکيبي او صنعتي نشه يي توکو بيو هم شامل شوي دي.

همدارنگه د نويو څيړنو په ترڅ کې د ترکيبي (صنعتي) نشه يي توکو لکه خارجي شيشه، وطنی شيشه، خارجي سوسيگان، وطنی سوسيگان، تابليت کا چې (ایرانی، تاجیکی، پاکستانی او وطنی) او د ۲۰۲۳ کال د سپتمبر مياشت څخه د اومان (ایفېډرا) بوټی بيه، چې د شيشې په توليد کې کارول کيږی هم پدي راپور کې شامل شوي دي.

### ۳. تریاک

#### ۳,۱ وچ تریاک

##### ۳,۱,۱ د وچو تریاکو بیه د پتی په سر

په افغانستان کې د وچو تریاکو بیه د پتی په سر د ۲۰۲۴ کال د اپریل تر پای ۸۳۷ امریکایي ډالر محاسبه شوي دي. مارچ میاشت کې یو کیلو وچ تریاک په ۸۱۸ ډالره وه چې د تیري میاشتي په پرتله یې ۲٪ ډیروالی پکې راغلي دي. همدارنګه د وچو تریاکو د بیه اوسط د ۲۰۲۴ کال اپریل میاشت کې او ۲۰۲۳ کال اپریل میاشتي په پرتله چې ۳۱۵ ډالره وه، ۱۶۶٪ ډیروالی پکې راغلي دي.

#### ۱. شکل: د وچو تریاکو د بیه اوسط د سیمې په سطح د پتی په سر د (جون ۲۰۰۴ - ۲۰۲۴ اپریل) کلونو تر منځ



#### ۲. جدول: د یو کیلو وچ تریاکو د بیه اوسط د پتی په سر په ډالرو (۲۰۲۴ مارچ تر ۲۰۲۴ اپریل)

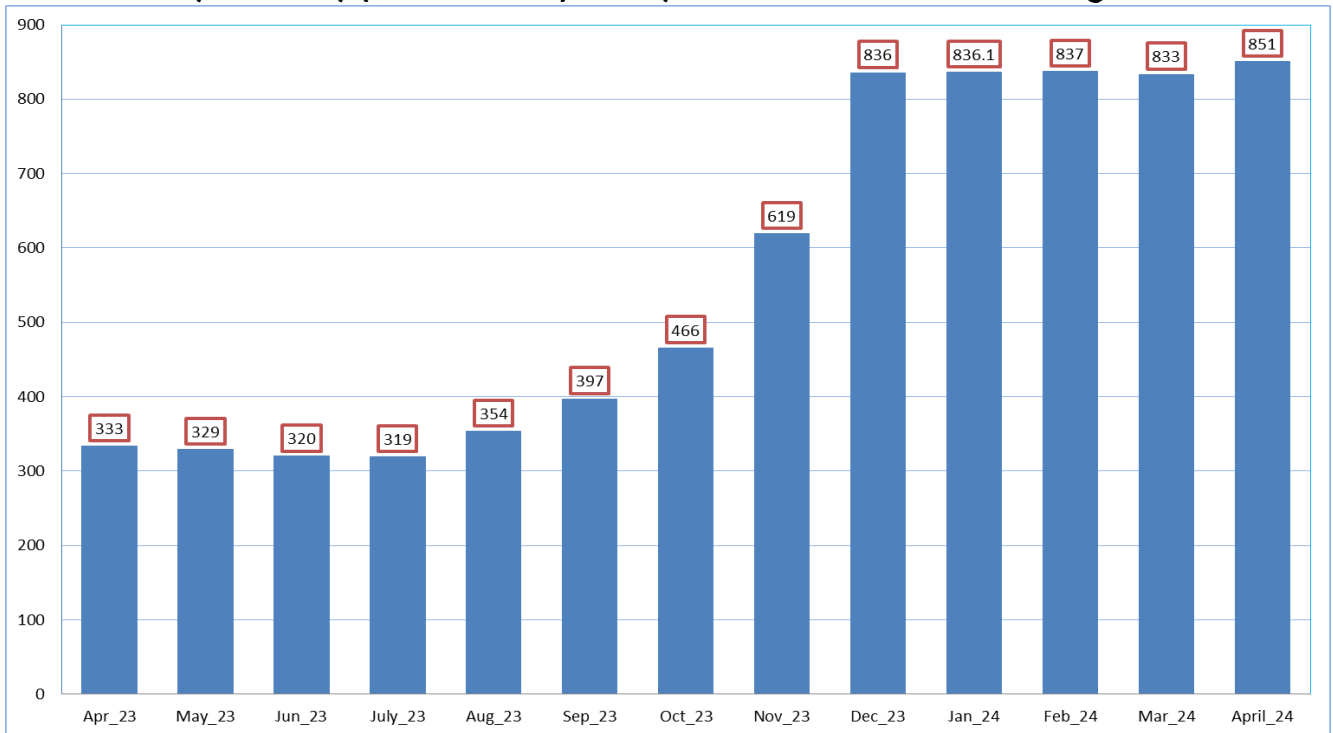
د بیه توپیر په (%)	د یو کیلو وچو تریاکو بیه په امریکایي ډالرو		سیمه
	اپریل 2024	مارچ 2024	
+2%	1192	1167	ختیځ زون (ننګرهار، لغمان او کنړ)
-1%	717	723	سوېل زون (هلمند، کندهار، زابل، ارزګان او دایکنډی)
+8%	914	848	لویدیځ زون (بادغیس، هرات، غور، فراه او نیمروز)
+0.3%	675	673	شمال لویدیځ زون (بدخشان، تخار او کنډز)
+1%	638	631	شمال زون (بغلان، بلخ، فاریاب، سرپل، جوزجان او سمنګان)
+2%	901	881	مرکز زون (کابل، غزنی او کاپیسا)
+2%	837	818	اوسط

## ۳,۱,۲ د تجارانو تر منځ بېي

د تجارانو له خوا د وچ تریاکو د بېو اوسط د ۲۰۲۴ کال اپریل کې یو کیلو په ۸۵۱ امریکایي ډالره وه، د تیري میاشتي په پرتله چې یو کیلو تریاک په ۸۳۳ ډالره وه ۲٪ ډیروالی ښيي. همدارنگه د وچو تریاکو بېي د تجارانو له خوا د تیر کال یعنی ۲۰۲۳ کې یو کیلو په ۳۳۳ امریکایي ډالره وه چې سر کال ته ۱۵۵٪ ډیروالی ښيي.

د وچو تریاکو بېه د تجارانو له خوا ۵٪ په سویل زون، ۲٪ په ختیځ زون، ۲٪ په شمال لویدیځ زون او ۱٪ په شمال زون کې ډیروالی او اما ۱٪ په سویل زون کې کموالی راغلی دی.

۲. شکل: د یو کیلو وچ تریاکو د بېو اوسط د تجارانو له خوا په ډالرو (۲۰۲۳ تر ۲۰۲۴) اپریل میاشت پوری



۳. جدول: د یو کیلو وچ تریاکو د بېو اوسط د تجارانو له خوا په ډالرو له مارچ تر اپریل ۲۰۲۴ کال

د بېو توپیر په (%)	د یو کیلو وچو تریاکو بېه په امریکایي ډالرو		سیمه
	اپریل ۲۰۲۴	مارچ ۲۰۲۴	
+2%	1195	1170	ختیځ زون (ننگرهار، لغمان او کنړ)
-1%	723	727	سویل زون (هلمند، کندهار، زابل، ارزگان او دایکندي)
+5%	927	883	لویدیځ زون (بادغیس، هرات، غور، فراه او نیمروز)
+2%	714	703	شمال لویدیځ زون (بدخشان، تخار او کندز)
+1%	644	639	شمال زون (بغلان، بلخ، فاریاب، سرپل، جوزجان او سمنگان)
-	-	-	مرکز زون (کابل، غزني او کاپیسا)
+2%	851	833	اوسط

## ۳,۲ وچ تریاک (چاینکی کیفیت)

۱,۲,۳ د پتی د سر بیی

د کیفیت له نظره د وچو تریاکو په بیو کی بدلون په بیلا بیلو سیمو کی نه دي راغلي، په هلمند او بلخ ولایتونو کی د چاینکی په نوم د وچو تریاکو یو بل ډول چې په آزاده هوا کی له لنډ بل (رطوبت) څخه لری وي د پتی په سر او د تجارانو له خوا پیدا کیږي، چې قیمت یی یو کیلو ګرام په ۲۰۲۴ کال اپریل میاشت کی په بلخ ولایت کی ۹۴۰ ډالره وه چې د مارچ میاشت په پرتله چې ۹۰۷ ډالره وه ۴٪ ډیروالی پکی راغلي دي. همدارنگه د یو کیلو چاینکی وچو تریاکو بیه په اپریل میاشت کی په هلمند ولایت کی ۹۹۷ ډالره وه چې د تیري میاشتی په پرتله چې یوه کیلو ګرام په ۱۰۰۵ ډالره وه ۱٪ کموالی ښیي.

### ۴. جدول: د یو کیلو وچو چاینکی تریاکو د بیو اوسط د پتی په سر په امریکایی ډالرو

د بیو د سلنی توپیر (مارچ - اپریل)	هلمند		د بیو د سلنی توپیر (مارچ - اپریل)	بلخ		وچ تریاک (چاینکی)
	اپریل 2024	مارچ 2024		اپریل 2024	مارچ 2024	
-1%	997	1005	+4%	940	907	د یو کیلو ګرام د پتی په سر په امریکایی ډالرو

۲,۲,۳ د تجارانو له خوا بیه

په بلخ ولایت کی د وچو تریاکو چاینکی کیفیت یو کیلو ګرام په ۲۰۲۴ کال اپریل میاشت کی ۹۴۸ ډالرو ته رسیدلی وه چې د مارچ میاشت په پرتله چې ۹۱۳ ډالره وه ۴٪ ډیروالی پکی راغلي ده. همدارنگه په هلمند ولایت کی یو کیلو ګرام وچ تریاک چاینکی کیفیت په اپریل میاشت کی ۱۰۰۱ ډالرو ته رسیدلی وه او په مارچ میاشت کی ۱۰۰۹ ډالره وه چې ۱٪ کموالی پکی راغلي دي.

### ۵. جدول: یو کیلو ګرام وچ چاینکی تریاکو د بیو اوسط د تجار په سطح په امریکایی ډالرو

د بیو د سلنی توپیر (مارچ - اپریل)	هلمند		د بیو د سلنی توپیر (مارچ - اپریل)	بلخ		وچ تریاک (چاینکی)
	اپریل 2024	مارچ 2024		اپریل 2024	مارچ 2024	
-1%	1001	1009	+4%	946	913	د یو کیلو ګرام د تجار په سطح په امریکایی ډالرو

### ۶. جدول: د وچ تریاکو د بیو اوسط د پتی په سر او د تجارانو له خوا په نورو پولی واحدونو

د پیسو تغیر په فیصدی د تجارانو له خوا (مارچ - اپریل) %	د پیسو تغیر په فیصدی د پتی په سر (مارچ - اپریل) %	د یو کیلوګرام وچ تریاکو بیه په محلی پیسو				د محلی پیسو واحد	سیمه
		اپریل 2024		مارچ 2024			
		د تجار په سر	د پتی په سر	د تجار په سر	د پتی په سر		
+2%	+2%	331,453	330,596	325,153	324,295	پاکستانی روپی	ختیځ زون (ننګرهار، لغمان او کنړ)
-0.4%	-1%	201,075	199,462	201,971	201,004	پاکستانی روپی	سوېل زون (هلمند، کندهار، ارزگان، زابل او دایکنډی)
+9%	+15%	58,722	57,833	54,056	50,467	افغانی	لویدیځ زون (هرات، بادغیس او غور)*
+11%	+2%	55,087,254	49,889,564	49,761,620	49,000,812	ایرانی تومان	لویدیځ زون (فراه او نیمروز)*
+3%	+2%	50,833	48,011	49,382	47,268	افغانی	شمال لویدیځ زون (پنجشاه، کندوز او تخار)
+3%	+3%	48,540	48,073	47,268	46,681	افغانی	شمال زون (بغلان، بلخ، فاریاب، سرپل، جوزجان اوسمنګان)
-	+3%	-	64,000	-	62,083	افغانی	مرکز زون (کابل، غزنی او کاپیسا)

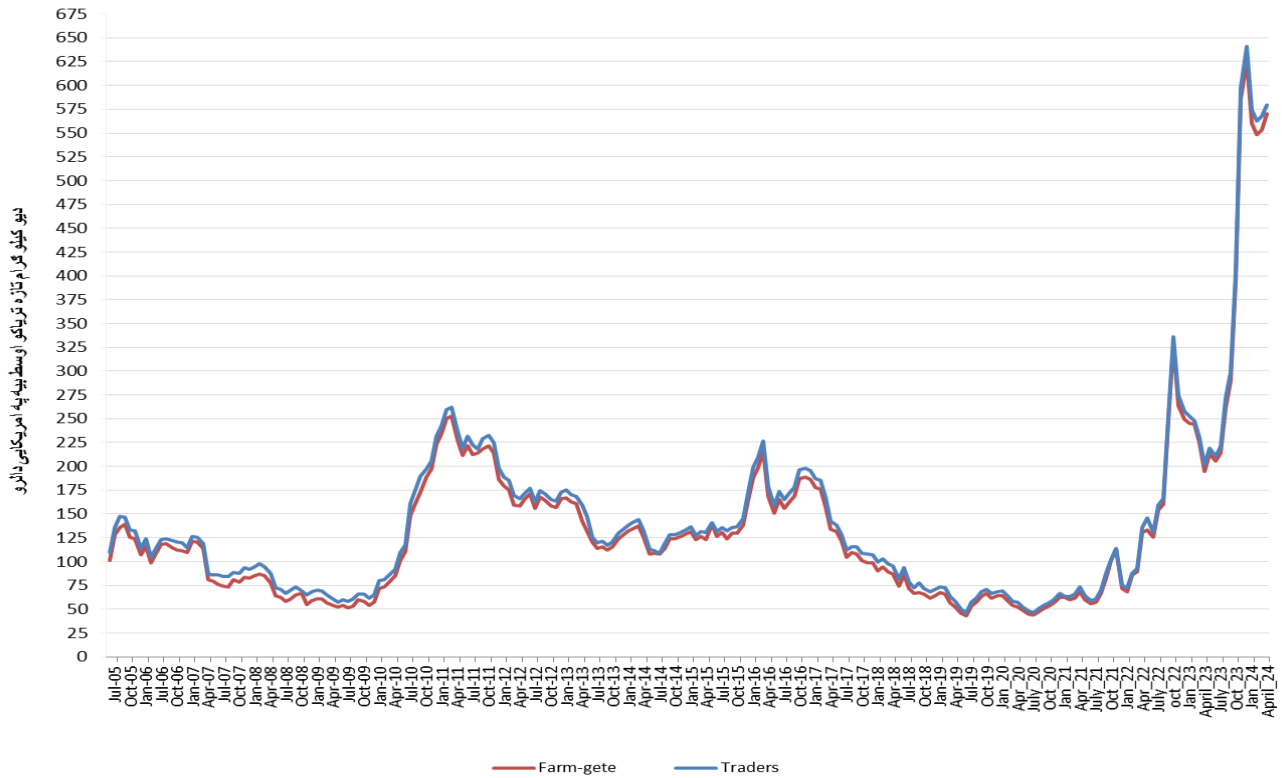
لویدیځ زون په دو واحدونو ویشل شوی ځکه د لویدیځ زون څخه بیی د پیسو په دو واحدونو راځي.



### ۳,۳ تازه تریاک

د ۲۰۲۴ کال د اپریل میاشت په ورسټیو کې د تازه تریاکو محلی بیو کی ۳٪ ډیروالی راغلي دي چې په اپریل میاشت کې یوه کیلو گرام تازه تریاک ۵۷۰ ډالر وه او په مارچ میاشت کې بیا ۵۵۳ ډالره د پټي په سر وه. د تجارانو له خوا د تازه تریاکو په بیو کی هم ۲٪ زیاتوالی راغلي دي چې په مارچ میاشت کې یوه کیلوگرام تازه تریاک په ۵۶۸ ډالره او په اپریل میاشت کې ۵۷۹ ډالره وه.

۳ شکل: د یو کیلو تازه تریاکو د بیو اوسط د پټي په سر او د تجارانو له خوا په ډالرو (جون ۲۰۰۵ تر اپریل ۲۰۲۴)



۷ جدول: د تازه تریاکو سیمیز نرخ د پټي په سر او د تجارانو له خوا په نورو محلي پیسو

د پیسو تغیر په فیصدی د تجارانو له خوا (مارچ - اپریل) %	د پیسو تغیر په فیصدی د پټي په سر (مارچ - اپریل) %	د یو کیلوگرام تازه تریاکو بیه په محلی پیسو				د محلی پیسو واحد	سیمه
		اپریل 2024		مارچ 2024			
		د پیسو په سر	د پټي په سر	د پیسو په سر	د پټي په سر		
-	-	-	-	-	-	پاکستانی روپی	خټیخ زون (ننگرهار، لغمان او کنړ)
-1%	-1%	135,197	133,356	136,165	134,246	پاکستانی روپی	سویل زون (هلمند، کندهار، ارزگان او زابل)
+19%	+21%	49,429	45,893	41,394	37,921	افغانی	لویدیخ زون (هرات، بادغیس او غور)*
+6%	+7%	36,223,771	35,409,263	34,332,975	33,052,473	ایرانی تومان	لویدیخ زون (فراه او نیمروز)*
-	-	-	-	-	-	افغانی	شمال لویدیخ زون (بدخشان، کندوز او تخار)
+2%	+2%	40,823	40,331	40,100	39,685	افغانی	شمال زون (بغلان، بلخ، فاریاب، سرپل، جوزجان او سمنگان)
-	-	-	63,000	-	61,100	افغانی	مرکز زون (کابل، غزنی او کاپیسا)

لویدیخ زون په دو واحدنو ویشل شوی ځکه د لویدیخ زون څخه بېي د پیسو په دو واحدنو راځي.

#### ۴. هیرویین

په افغانستان کې ډول ډول کیفیت لرونکي هیرویین پیدا کيږي چې سپین پوډر (بتین) په ننگرهار کې، سپین پوډر (بتین) لور کیفیت په کندهار او هلمند کې، سپین پوډر (بتین) لور او سپین پوډر (بتین) تیت کیفیت په بلخ او فاریاب ولایتونو کې، سپین پوډر (بتین) ۱۰۰٪ او سپین پوډر (کرستال ۶۰٪) په بدخشان، تخار او کندز ولایتونو کې پیدا کيږي. همدارنگه په هرات، فراه، نیمروز او بادغیس ولایتونو کې هم د افغانستان د لور بیبي لرونکي هیرویین موندل کيږي. او ارزانترین هیرویین چې یو کیلو ګرام په ۲۸۱ ډالر دي په ننگرهار ولایت کې موندل کيږي چې د (خطه-۲) په نامه ده.

یادونه: دا څو میاشتي کيږي چې په شمال ختیځ زون کې، سپین پوډر (بتین) ۱۰۰٪ ندي موندل شوي، نو په لاندې جدول کې یې ځای خالي دي.

#### ۸ جدول: د یو کیلو ګرام مختلف ډوله هیرویینو نرخ په ډالرو په افغانستان کې (د ۲۰۲۳ اپریل تر ۲۰۲۴ اپریل)

ولایت	د هیرویینو ډولونه	اپریل 23	می 23	جون 23	جولای 23	اگست 23	سپتمبر 23	اکتوبر 23	نومبر 23	دسمبر 23	فبروری 24	مارچ 24	اپریل 24	د قیمت بدلون (مارچ-اپریل) %
بدخشان	بتین (100)	-	-	-	-	-	-	-	-	-	-	11,000	-	-
بدخشان	سپین پوډر (کرستال) - 60%	3,983	3,890	4,043	4,079	4,201	4,823	4,547	4,932	9,634	9,538	9,534	11,122	+17%
تخار	بتین (100)	-	-	-	-	-	-	-	-	-	-	-	-	-
تخار	سپین پوډر (کرستال) - 60%	4,158	4,299	4,245	4,278	4,294	4,873	4,749	5,036	10,141	10,040	10,072	10,100	+0.3%
تخار	سپین پوډر (کرستال) - 40%	2,577	2,149	2,021	2,089	2,173	2,386	2,223	2,365	7,876	8,032	8,057	8,082	+0.3%
کنډز	سپین پوډر (کرستال) - 60%	4,100	4,504	4,346	4,378	4,481	5,178	4,901	5,242	11,140	10,542	10,575	9,823	-7%
ننگرهار	سپین پوډر (بتین)	1,073	1,132	1,139	1,147	1,109	1,148	1,218	1,467	5,653	6,387	8,202	8,574	+5%
ننگرهار	بهترین پوډر	568	566	569	575	558	577	620	771	5,236	5,518	7,015	7,409	+6%
ننگرهار	جره # 1	71	73	75	77	75	80	88	148	838	1,270	1,331	1,435	+8%
ننگرهار	جره # 2	57	59	62	63	61	64	74	103	642	583	630	681	+8%
ننگرهار	خطه # 1	52	52	54	55	53	56	63	95	178	322	342	386	+13%
ننگرهار	خطه # 2	37	40	41	43	42	44	49	81	143	233	252	281	+12%
فاریاب	سپین پوډر (بتین) لور کیفیت - 60%	3,756	3,678	3,844	2,664	4,018	4,327	4,653	5,715	5,740	5,816	6,271	6,761	+8%
فاریاب	سپین پوډر (بتین) تیت کیفیت - 40%	2,934	2,857	2,957	2,959	3,092	3,349	3,682	4,103	4,121	4,431	4,703	5,071	+8%
بلخ	سپین پوډر (بتین) لور کیفیت - 60%	3,515	3,437	3,643	3,650	3,847	4,147	4,519	5,423	5,593	5,962	6,263	6,604	+5%
بلخ	سپین پوډر (بتین) تیت کیفیت - 40%	2,519	2,447	2,543	2,543	2,654	2,962	3,305	3,884	4,097	4,506	4,982	5,340	+7%
بلخ	بهترین پوډر - 20%	1,172	1,142	1,230	1,236	1,339	1,597	1,780	2,081	2,179	2,496	2,705	2,810	+4%
هلمند	سپین پوډر (بتین) لور کیفیت	2,794	2,796	2,792	2,798	3,685	3,929	4,226	7,247	6,638	5,957	6,118	5,942	-3%
هلمند	سپین پوډر (بتین) تیت کیفیت	2,617	2,656	2,653	2,728	3,350	3,758	4,081	7,000	6,424	5,742	5,974	5,762	-4%
هلمند	سپین پوډر (کرستال) - 60%	4,208	4,368	4,293	4,547	6,700	6,970	7,440	10,905	10,456	8,721	8,277	8,102	-2%
هلمند	سپین پوډر (کرستال) - 40%	4,067	4,123	4,119	4,268	6,097	6,355	6,790	10,535	10,242	8,864	8,457	8,282	-2%
هلمند	مورغین	-	-	-	-	-	-	-	-	-	-	-	-	-
کندهار	سپین پوډر (بتین) لور کیفیت	2,794	2,761	2,758	2,763	3,618	3,758	4,081	7,282	6,638	5,957	6,082	5,942	-2%
کندهار	سپین پوډر (بتین) تیت کیفیت	2,652	2,621	2,618	2,624	3,250	3,553	3,828	7,035	6,424	5,742	5,830	5,762	-1%
کندهار	سپین پوډر (کرستال) - 60%	3,890	4,228	4,258	4,477	6,700	6,901	7,368	10,905	10,349	8,613	8,349	8,354	+0.1%
کندهار	سپین پوډر (کرستال) - 40%	3,678	3,914	4,049	4,198	6,030	6,491	6,934	10,570	10,099	8,721	8,457	8,210	-3%
کندهار	مورغین	-	-	-	-	-	-	-	-	-	-	-	-	-
بادغیس	سپین پوډر (کرستال) - 40%	1,991	1,841	2,010	2,060	2,191	2,252	2,422	2,640	2,752	3,988	4,098	4,005	-2%
هرات	سپین پوډر (کرستال) - 60%	3,280	3,087	3,055	2,985	3,104	3,710	4,845	6,954	6,954	6,896	7,256	7,237	-0.3%
هرات	سپین پوډر (کرستال) - 40%	1,757	1,864	2,468	2,341	2,678	3,020	3,668	5,134	6,084	6,038	6,047	6,324	+5%
هرات	بهترین پوډر	-	-	3,290	3,277	3,469	3,840	4,429	5,354	7,968	7,963	8,537	7,940	-7%
هرات	مورغین	-	2,738	3,114	3,043	3,165	3,384	3,599	3,814	5,940	-	-	-	-
فراه	سپین پوډر (کرستال) - 60%	3,010	3,029	2,938	2,985	3,408	3,775	4,637	5,721	7,823	6,924	6,972	7,870	+13%
فراه	سپین پوډر (کرستال) - 40%	3,303	3,495	3,173	3,195	3,651	3,983	5,122	6,161	8,692	8,690	8,893	6,464	-27%
فراه	مورغین	2,636	2,679	2,350	2,376	3,104	3,319	4,429	6,084	6,301	6,301	6,403	6,324	-1%
نیمروز	سپین پوډر (کرستال) - 60%	3,280	2,932	2,409	2,751	3,020	3,211	3,211	3,814	4,418	4,099	5,357	5,354	-0.1%
نیمروز	سپین پوډر (کرستال) - 40%	2,577	2,563	1,998	2,282	2,215	2,689	2,860	3,227	3,549	3,462	4,524	4,521	-0.1%
نیمروز	بهترین پوډر	-	4,077	3,643	3,804	3,773	3,840	4,083	5,134	5,795	6,190	-	-	-
نیمروز	مورغین	2,518	4,427	3,996	-	-	-	-	-	-	-	-	-	-

## ۹ جدول: د یو کیلو گرام مختلف ډوله هیروینو نرخ په نورو سیمیزو پیسو

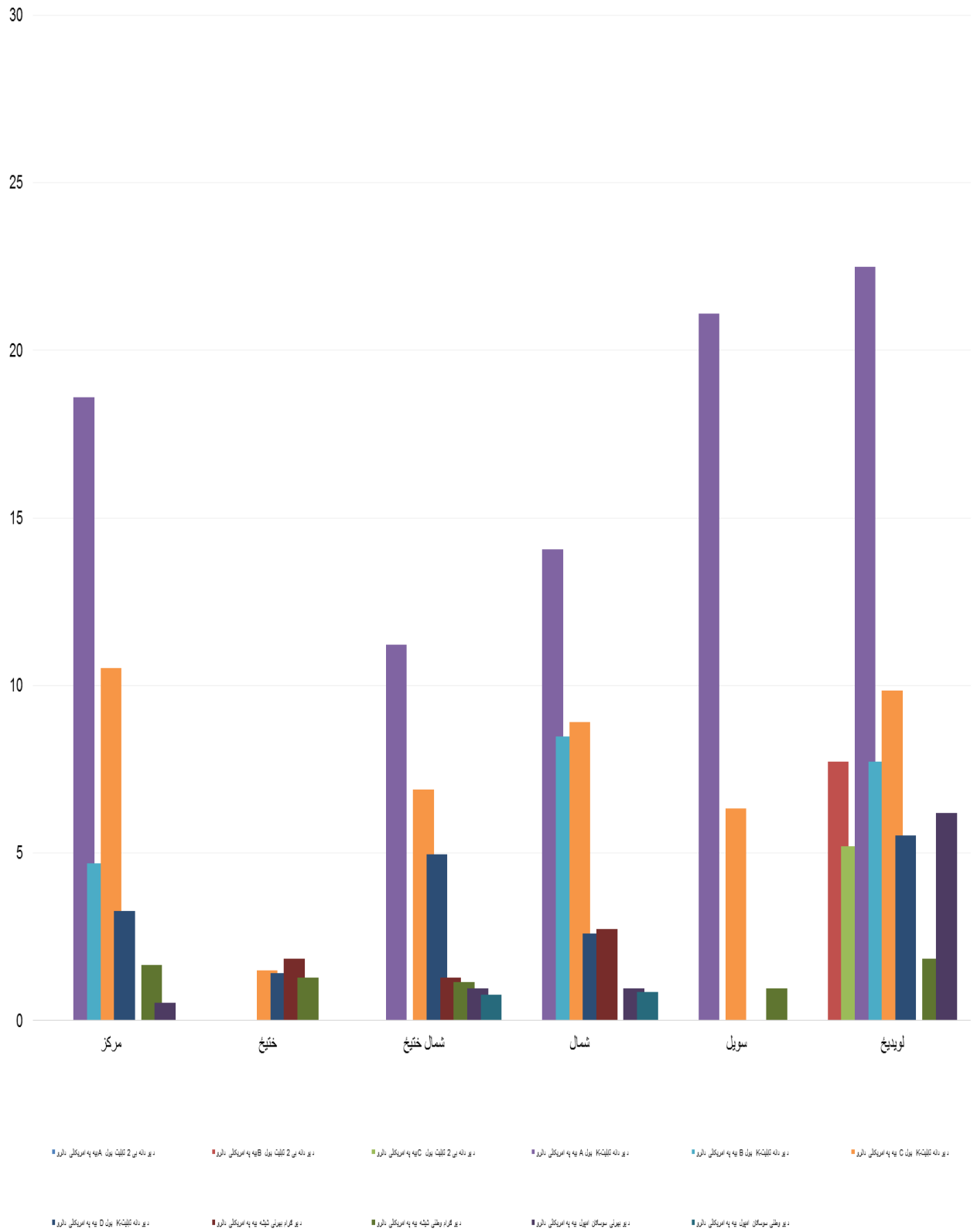
په % بدلون	د یو کیلوگرام بیلابیل ډول هیروینو بیه په محلی پیسو واحدنو		سیمیز پیسو واحد	د هیروینو ډولونه	ولایت
	اپریل 2024	مارچ 2024			
-	-	774,793	افغانی	بټن (100)	بدخشان
+17%	787,964	671,531	افغانی	سپین پودر ( کرستال) - 60%	بدخشان
-	-	-	افغانی	بټن (100)	تخار
+2%	718,697	706,875	افغانی	سپین پودر ( کرستال) - 60%	تخار
+2%	575,114	565,500	افغانی	سپین پودر ( کرستال) - 40%	تخار
-6%	700,000	742,219	افغانی	سپین پودر ( کرستال) - 60%	کنډز
+4%	2,378,000	2,280,000	روپه پاکستانی	سپین پودر (بټن)	ننګرهار
+5%	2,055,000	1,950,000	روپه پاکستانی	بهرتین پودر	ننګرهار
+8%	398,000	370,000	روپه پاکستانی	چره # 1	ننګرهار
+8%	189,000	175,000	روپه پاکستانی	چره # 2	ننګرهار
+13%	107,000	95,000	روپه پاکستانی	خطه # 1	ننګرهار
+11%	78,000	70,000	روپه پاکستانی	خطه # 2	ننګرهار
+9%	480,040	440,000	افغانی	سپین پودر (بټن) لور کیفیت - 60%	فاریاب
+9%	360,000	330,000	افغانی	سپین پودر (بټن) تیت کیفیت - 40%	فاریاب
+7%	470,000	440,000	افغانی	سپین پودر (بټن) لور کیفیت - 60%	بلخ
+9%	380,000	350,000	افغانی	سپین پودر (بټن) تیت کیفیت - 40%	بلخ
+5%	200,000	190,000	افغانی	بهرتین پودر - 20%	بلخ
-3%	1,650,000	1,700,000	دپاکستانی روپه	سپین پودر (بټن) لور کیفیت	هلمند
-4%	1,600,000	1,660,000	دپاکستانی روپه	سپین پودر (بټن) تیت کیفیت	هلمند
-2%	2,250,000	2,300,000	دپاکستانی روپه	سپین پودر ( کرستال) - 60%	هلمند
-2%	2,300,000	2,350,000	دپاکستانی روپه	سپین پودر ( کرستال) - 40%	هلمند
-	-	-	دپاکستانی روپه	مورفین	هلمند
-2%	1,650,000	1,690,000	دپاکستانی روپه	سپین پودر (بټن) لور کیفیت	کندهار
-1%	1,600,000	1,620,000	دپاکستانی روپه	سپین پودر (بټن) تیت کیفیت	کندهار
0%	2,320,000	2,320,000	دپاکستانی روپه	سپین پودر ( کرستال) - 60%	کندهار
-3%	2,280,000	2,350,000	دپاکستانی روپه	سپین پودر ( کرستال) - 40%	کندهار
-	-	-	دپاکستانی روپه	مورفین	کندهار
-1%	285,000	288,000	افغانی	سپین پودر ( کرستال) - 40%	بادغیس
+1%	515,000	510,000	افغانی	سپین پودر ( کرستال) - 60%	هرات
+6%	450,000	425,000	افغانی	سپین پودر ( کرستال) - 40%	هرات
-6%	565,000	600,000	افغانی	بهرتین پودر	هرات
-	-	-	افغانی	مورفین	هرات
-10%	560,000	625,000	افغانی	سپین پودر ( کرستال) - 60%	فراه
-6%	460,000	490,000	افغانی	سپین پودر ( کرستال) - 40%	فراه
0%	450,000	450,000	افغانی	مورفین	فراه
+1%	380,977	376,514	افغانی	سپین پودر ( کرستال) - 60%	نیمروز
+1%	321,714	317,945	افغانی	سپین پودر ( کرستال) - 40%	نیمروز
-	-	-	افغانی	بهرتین پودر	نیمروز
-	-	-	افغانی	مورفین	نیمروز

## ۵. صنعتي نشه يي توکي

صنعتي نشه يي توکي چې له کيمياوي مادو څخه جوړېږي ډېر خطرناک نشه يي توکي دي چې مصرف يي د انسان روغتيا ته ډېر ضرر لري او استعمال يي د انسان د روږدي کيدو سبب کېږي. له بده مرغه په افغانستان کې د صنعتي نشه يي توکو مصرف کونکي ځوانان دي ځکه چې د صنعتي نشه يي توکو موندنه اسانه او بيه يي لږ ده او دا نشه يي توکي په هر ځاي کې پيدا کېږي لکه د خرڅلاو مارکيتونو کې او همدرانگه په ځيني محفلونو کې پيدا کېږي. صنعتي نشه يي توکي روږدي کيدو سبب کېږي او کيداي شي د انسان روغتيا ته زيان ورسوي او د انسان ورځني ژوند باندې بد اغيزگوي. مت امفيتامين، تابلېت کا او سوسيگان په هيواد کې موندل کېږي او مت امفيتامين په څو نومونو سره خرڅېږي چې شيشه نوم يي مشهور ده.



۴ شکل: د ډول ډول صنعتي نشه يي توکو بېي په ډالرو ۲۰۲۴ کال اپريل مياشت



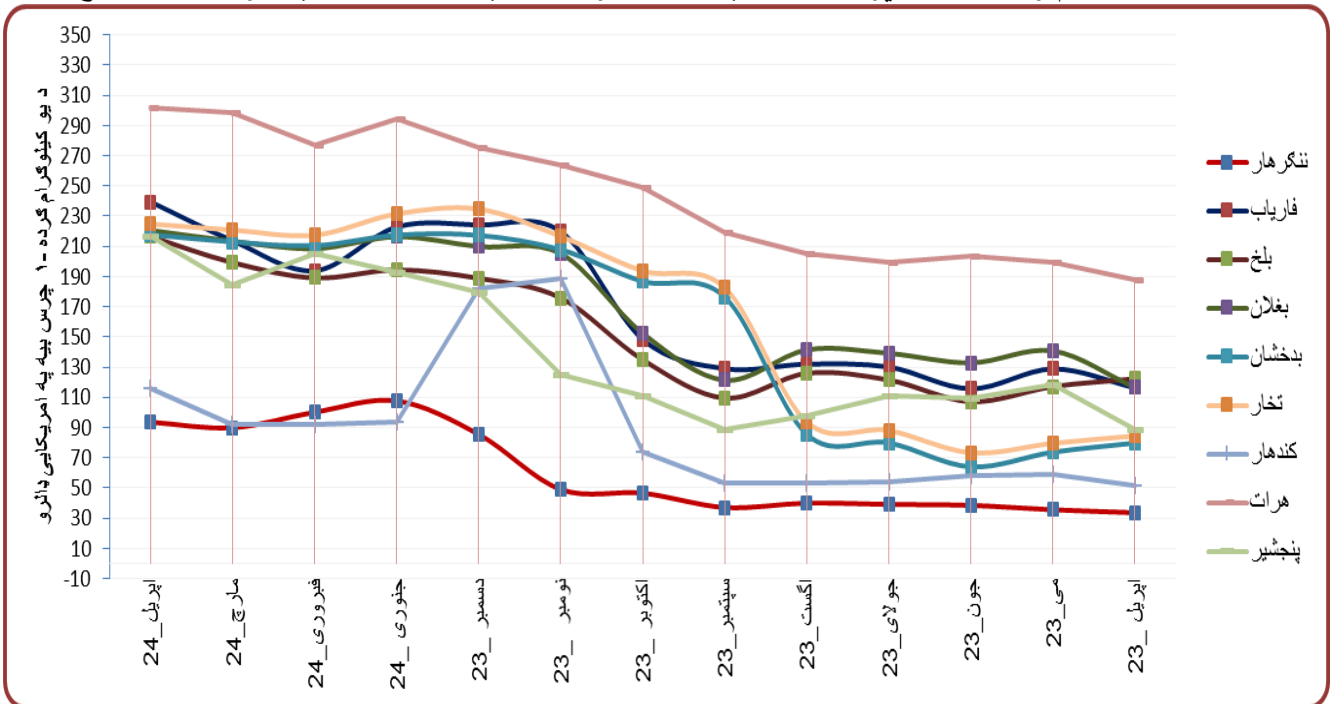
## ۶. چرس

په افغانستان کې درې ډول چرس موندل کېږي (گرده ۱، ۲، ۳) چې ترتیب سره عالی، متوسط او ښه دي. اول ډول چرس چې (شیرک) باندې مشهور دي د هیواد په بدخشان ولایت کې پیدا کېږي چې د سوچه والي له نظره لوړه بیه لري. او همدارنگه د نشه یي توکو سره د مبارزې معینیت د لابراتوار د معلوماتو له مخې په پنجشیر ولایت کې هم چرس لوړ کیفیت لري. مخکې له دې د بلخ ولایت مشهور چرس چې (پنتوسی) په نوم یادېدل لوړه بیه یې درلوده مگر کله چې ورسره نور چرس گډ شول نو ارزش یې له لاس وړکړ.

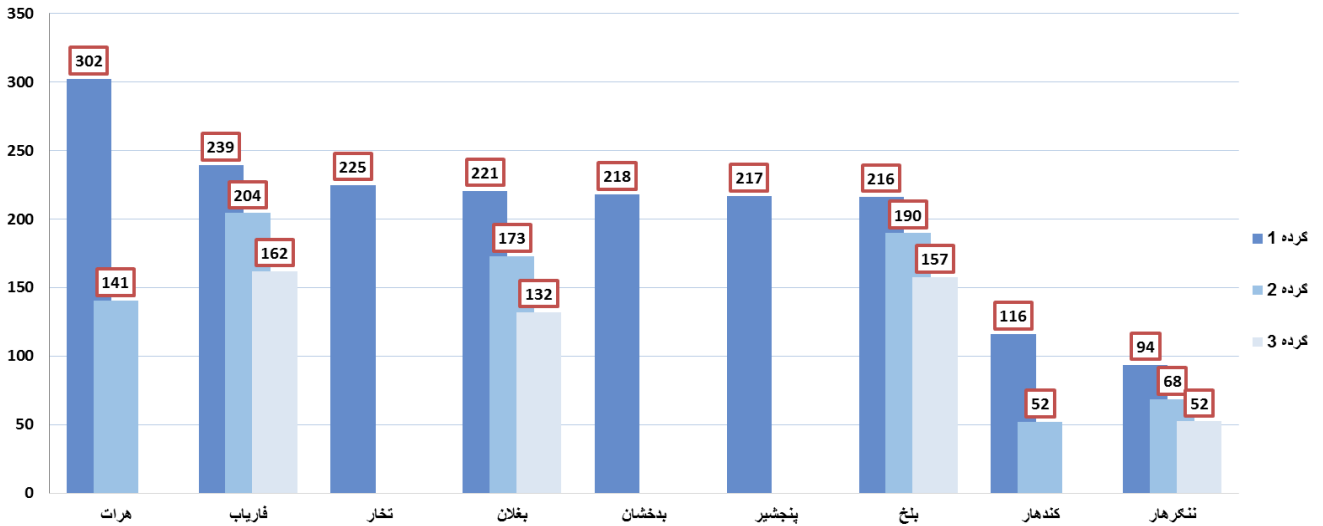
۱۱ جدول: د یو کیلو گرام بنگو بیه په افغانستان کې په ډالرو د ۲۰۲۴ کال د اپریل میاشتي

ولایت	د بنگو د گروبو ډولونه	د بنگو ډولونه	۱ اپریل ۲۳	۲۳ مئی	۲۳ جون	۲۳ جولای	۲۳ اگست	۲۳ سپتمبر	۲۳ اکتوبر	نومبر ۲۳	دسمبر ۲۳	جنوری ۲۴	فبروری ۲۴	مارچ ۲۴	اپریل ۲۴	تبدیل توپیر (مارچ-اپریل) %
ننگرهار	۱- کرده	۱- کرده	36	39	39	40	37	41	47	49	86	108	100	90	94	+4%
ننگرهار	۲- کرده	۲- کرده	32	33	34	36	33	36	39	42	64	79	72	65	68	+6%
ننگرهار	۳- کرده	۳- کرده	18	21	19	21	19	21	25	28	43	57	54	50	52	+4%
فاریاب	۱- کرده (شیرک)	۱- کرده	129	116	130	132	129	124	148	220	224	223	194	214	239	+12%
فاریاب	۲- کرده (مورچه جوشی)	۲- کرده	94	98	106	111	103	103	121	176	188	195	166	185	204	+10%
فاریاب	۳- کرده (خاله)	۳- کرده	64	60	71	77	73	64	81	147	159	167	138	143	162	+14%
بلخ	۱- کرده (پنتوسی)	۱- کرده	117	107	122	126	110	108	135	176	189	194	189	199	216	+9%
بلخ	۲- کرده (مورچه جوشی)	۲- کرده	94	86	94	98	85	79	94	147	145	167	154	171	190	+11%
بلخ	۳- کرده (خاله)	۳- کرده	59	50	59	61	49	41	54	117	116	139	140	142	157	+11%
بغلان	۱- کرده (خاله)	۱- کرده	141	133	141	141	121	121	152	205	210	216	209	213	220.6	+3%
بغلان	۲- کرده (مورچه جوشی)	۲- کرده	117	110	114	118	97	98	120	147	152	154	146	157	173	+10%
بغلان	۳- کرده (خاله)	۲- کرده	82	74	85	87	73	68	90	117	116	119	111	121	132	+9%
بدخشان	۱- کرده (شیرک)	۱- کرده	74	64	80	85	176	189	187	208	217	217	210	213	218	+2%
تخار	۱- کرده (شیرک)	۱- کرده	80	73	80	94	183	195	194	217	235	232	217	221	225	+2%
کندهار	۱- کرده (شیرک)	۱- کرده	59	58	54	53	54	71	74	189	182	94	92	92	116	+26%
کندهار	۲- کرده	۲- کرده	28	28	27	27	30	46	48	149	143	52	49	48	52	+8%
کندهار	۳- کرده	۳- کرده	-	-	-	-	-	-	-	-	-	-	-	-	-	-
هرات	۱- کرده (شیرک)	۱- کرده	199	204	200	205	219	247	249	264	275	295	277	299	302	+1%
هرات	۲- کرده (مورچه جوشی)	۲- کرده	100	105	100	103	111	111	118	125	123	126	118	135	141	+4%
پنجشیر	۱- کرده (پخته)	۱- کرده	118	110	111	98	89	116	111	125	180	193	205	184	217	+18%
پنجشیر	۲- کرده (خاله)	۲- کرده	-	-	-	-	-	-	-	-	-	-	-	-	-	-

۵ شکل: د یو کیلو گرام (گرده-۱ عالی) بنگو بیه په ډالرو د (اپریل ۲۰۲۳ - اپریل ۲۰۲۴) کلونو تر منځ



۶ شکل: په هیواد کې د یو کیلو گرام بیلا بیلو ډولونو بنگو بېبې په ډالرو د اپریل میاشت ۲۰۲۴ کال



۱۲ جدول: په هیواد کې د یو کیلو گرام بیلابیلو ډولونو چرس بېبې په سیمیزو پولې واحدنو (مارچ - اپریل ۲۰۲۴)

ولایت	د بنگ ډولونه	د پیسو واحد	د یو کیلو گرام مختلف ډوله چرس قیمت په محلی پیسو		بېلون په %
			اپریل 2024	مارچ 2024	
ننګرهار	گرده # 1	روپه پاکستانی	26,000	25,000	+4%
	گرده # 2	روپه پاکستانی	19,000	18,000	+6%
	گرده # 3	روپه پاکستانی	14,500	14,000	+4%
فاریاب	گرده # 1 (شیرک)	افغانی	17,000	15,000	+13%
	گرده # 2 (مورچه جوشی)	افغانی	14,500	13,000	+12%
	گرده # 3 (خاکه)	افغانی	11,500	10,000	+15%
بلخ	گرده # 1 (پنوس)	افغانی	15,400	14,000	+10%
	گرده # 2 (مورچه جوشی)	افغانی	13,500	12,000	+13%
	گرده # 3 (خاکه)	افغانی	11,200	10,000	+12%
بغلان	گرده # 1 (چکی)	افغانی	15,700	15,000	+5%
	گرده # 2 (مورچه جوشی)	افغانی	12,300	11,000	+12%
	گرده # 3 (خاکه)	افغانی	9,400	8,500	+11%
بدخشان	گرده # 1 (شیرک)	افغانی	15,500	15,000	+3%
	گرده # 1 (شیرک)	افغانی	16,000	15,500	+3%
تخار	گرده # 1 (شیرک)	روپه پاکستانی	32,222	25,556	+26%
	گرده # 2	روپه پاکستانی	14,444	13,333	+8%
	گرده # 3	روپه پاکستانی	-	-	-
هرات	گرده # 1 (شیرک)	افغانی	21,500	21,000	+2%
	گرده # 2 (مورچه جوشی)	افغانی	10,000	9,500	+5%
پنجشیر	گرده # 1 (خام)	افغانی	15,400	13,000	+18%
	گرده # 2 (پخته)	افغانی	-	-	-

## ۷. د چرسو او کوکنارو دانې

د چرسو او کوکنارو د دانو بېي د هيواد له ۱۷ ولايتونو څخه راټوليرې چې په لاندي جدول کې منظم شوي دي.

۱۳ جدول: د چرسو او کوکنارو د دانو بېي په سيميز د پيسو په واحدنو (مارچ - اپريل) کال ۲۰۲۴

د بيو بدلون (مارچ - اپريل) %	د يو كيلو گرام د بنگو او کوکنارو د دانو بېي		د سيميز پيسو واحد	د دانو ډولونه	ولايت
	اپريل 2024	مارچ 2024			
-10%	86	96	افغانی	د کوکنارو دانه (خشخاش)	پېڅشان
0%	87	87	افغانی	د بنگو دانه	
-10%	104	115	افغانی	د کوکنارو دانه (خشخاش)	تخار
0%	98	98	افغانی	د بنگو دانه	
-10%	90	100	افغانی	د کوکنارو دانه (خشخاش)	بلخ
0%	80	80	افغانی	د بنگو دانه	
0%	85	85	افغانی	د کوکنارو دانه (خشخاش)	بغلان
-7%	70	75	افغانی	د کوکنارو دانه (خشخاش)	
-8%	120	130	افغانی	د بنگو دانه	فارياب
0%	80	80	افغانی	د کوکنارو دانه (خشخاش)	
-13%	140	160	افغانی	د بنگو دانه	هرات
-13%	130	150	افغانی	د کوکنارو دانه (خشخاش)	
-12%	150	170	افغانی	د بنگو دانه	فراه
0%	80	80	افغانی	د کوکنارو دانه (خشخاش)	
-5%	91	95	افغانی	د کوکنارو دانه (خشخاش)	هلمند
-6%	68	73	افغانی	د کوکنارو دانه (خشخاش)	
-4%	97	101	افغانی	د بنگو دانه	کندهار
-7%	63	67	افغانی	د کوکنارو دانه (خشخاش)	
-7%	125	135	افغانی	د بنگو دانه	زابل
-13%	68	79	افغانی	د کوکنارو دانه (خشخاش)	
-5%	91	95	افغانی	د بنگو دانه	ارزگان
+5%	80	76	افغانی	د کوکنارو دانه (خشخاش)	
-13%	325	375	پاکستاني کداره	د کوکنارو دانه (خشخاش)	ننگرهار
+4%	145	140	پاکستاني کداره	د بنگو دانه	
-	-	-	پاکستاني کداره	د کوکنارو دانه (خشخاش)	کنړ
-	-	-	پاکستاني کداره	د بنگو دانه	
1%	385	380	پاکستاني کداره	د کوکنارو دانه (خشخاش)	لغمان
+8%	130	120	پاکستاني کداره	د بنگو دانه	
+1%	190	188	افغانی	د کوکنارو دانه (خشخاش)	کابل
-	-	-	افغانی	د بنگو دانه	غزني
-5%	105	110	افغانی	د کوکنارو دانه (خشخاش)	کاپيسا

۱۴ جدول: د يو كيلو گرام چرسو او کوکنارو دانو بيه په ډالرو ( اپريل ۲۰۲۳ تر اپريل ۲۰۲۴ )

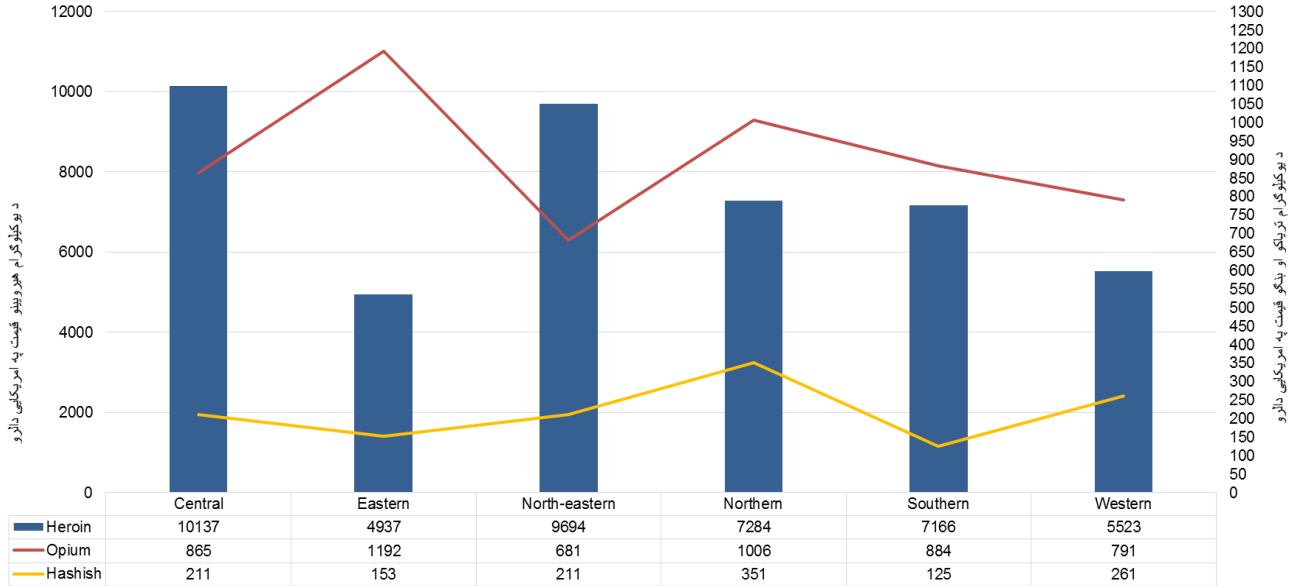
د دانو ډولونه	اپريل_23	مئ_23	جون_23	جولای_23	اگست_23	سپتمبر_23	اکتوبر_23	نومبر_23	دسمبر_23	جنوری_24	فبروری_24	مارچ_24	اپريل_24	زياتوالي/کمالي (%)
د بنگو دانه	1.765	0.909	0.832	0.882	0.923	0.929	0.924	0.933	1.105	1.016	0.980	1.105	1.054	-5%
د کوکنارو دانه (خشخاش)	2.840	1.328	1.272	1.314	1.336	1.442	1.417	1.603	1.978	1.669	1.659	1.679	1.553	-8%



## ۸. د هیروینو، تریاکو او چرس بیی د مصرف کونکو په سطح

د هیروینو، تریاکو او بنگو بیی د مصرف کونکو په سطح د هیواد له بیلابیلو سیمو څخه راټول شوي دي چې د نشه یي توکو کیفیت د سیمو تر منځ توپیر کوي.

۷. شکل: د هیروینو، تریاکو او بنگو د بیو سیمیز اوسط د مصرف کونکو په سطح په ډالرو ۲۰۲۴ کال اپریل



۱۵ جدول: د هیروینو، تریاکو او چرسو د بیو اوسط د مصرف کونکو په سطح په ډالرو ۲۰۲۴ کال اپریل

د یو کیلوگرام بیه په اوسط ټول په امریکایي ډالرو														د نشه یي توکو ډولونه
د قیمت بدلون (مارچ - اپریل) %	اپریل_24	مارچ_24	فیبروری_24	جنوری_24	دسمبر_23	نومبر_23	اکتوبر_23	سپتمبر_23	اگست_23	جولای_23	جون_23	می_23	اپریل_23	
+7%	7928	7427	7427	7150	7,928	5,605	4463	4,413	3782	3611	3,520	3286	2,822	هیروین
+3%	896	867	812	850	1,502	592	496	456	413	383	355	355	369	تریاک
+8%	226	210	214	214	264	216	165	148	136	141	145	132	141	چرس

## ۹. د اسټیک انهایدرايد (تیزابونو) بیه

۱۶ جدول: په افغانستان کې د یو لیتر اسټیک انهایدرايد بیه په ډالرو ۲۰۲۳ تر ۲۰۲۴ اپریل میاشتو تر منځ

زیاتوالی/کموالی (%)	اپریل_24	مارچ_24	فیبروری_24	جنوری_24	دسمبر_23	نومبر_23	اکتوبر_23	سپتمبر_23	اگست_23	جولای_23	جون_23	می_23	اپریل_23	د اسټیک انهایدرايد ډولونه
+4%	255	245	232	243	182	191	178	160	159	140	139	127	147	اسټیک انهایدرايد - A* (جرمنی)
-	-	-	-	-	-	-	-	-	-	-	-	-	-	اسټیک انهایدرايد - B* (جاپانی)
+6%	133	126	119	122	143	91	72	66	58	59	59	58	57	اسټیک انهایدرايد - C* (هندي)
+6.2%	76.6	72.1	90	104	136	88	61	57	55	56	54	53	54	اسټیک انهایدرايد - D* (پاکستاني)
+3%	206	199	193	203	203	182	179	168	169	143	138	128	155	اسټیک انهایدرايد - E* (چيني)
+2.5%	105	103	134	131	116	108	92	85	81	77	80	78	67	اسټیک انهایدرايد - F* (ایراني)

## ۱۰. د اومان بیه

Ephedra (اومان) یو تیبټ تل زرغون بوټی دی، د کوچنیو ټوټو پانو سره. دا په چین او هند هیواد کی د زکام، تبه، سر درد، توحی او نورو درملنو لپاره د درملو اوږد تاریخ لری. افیدرا ډیری ډولونه کیمیاوی افدرین لری. دا په متحده ایالاتو کی منع دی.

### په کومو هیوادونو کی پیدا کیږی؟

سویلی اروپا، شمالی افریقا څخه تر آسیا پوری او همدارنگه د شمالی سویلی امریکا په غرونو کی موندل کیږی، افیدرا (اومان) معمولا د وچو او صحرايي سیمو نباتات دی.

اومان په طبیعی ډول د افغانستان په بیلا بیلو زونونو کی هم موندل کیږی او د مت امفیتامین (شیشی) په تولید کی کارول کیږی. د ۲۰۲۳ کال سپتمبر میاشتې څخه، د مخدره توکو سره د مبارزی معینیت د اومان نرخ هم د مخدره توکو میاشتني نرخ په راپور کی شامل کړو.

## ۱۷ جدول: په افغانستان کی د اومان د یوکیلو گرام اوسط بیه په امریکایی ډالرو د ۲۰۲۴ مارچ څخه تر ۲۰۲۴ اپریل پوری

دیو کیلو گرام د "اومان" اوسط قیمتونه د زون په سطح په امریکایی ډالرو			
د بیه توپیر په سلنه	اپریل_24	مارچ_24	سیمه
+3%	0.76	0.73	شمال
-1%	0.84	0.85	شمال ختیځ
-25%	1.04	1.39	لویدیځ
-37%	0.79	1.24	مرکز
+29%	1.11	0.86	سویل
+37%	1.20	0.88	ختیځ
<b>-11%</b>	<b>0.91</b>	<b>1.02</b>	<b>د افغانستان په سطح اوسط نرخونه</b>

## ۱۱. مشروع محصولات

مشروع نباتات لکه ( غنم، پنبه، زعفران، بهرنی وریجی، وطنی وریجی ) بیی چې د هیواد له ۷ ولایتونو څخه را ټول شوي دي په لاندې جدول کې لیدي شي.

۱۸ جدول: د غنم، پنبه، زعفران، بهرنی وریجی، وطنی وریجی بیی په افغانستان کې په محلی پیسو ۲۰۲۴ کال اپریل میاشت

ولایت	د نباتاتو ډول	د یو کیلوگرام قیمت په پاکستانی ګډارو	د یو کیلوگرام قیمت په افغانیو	د یو کیلوگرام قیمت په امریکانی ډالرو
ننګرهار	غنم	-	25	0.4
ننګرهار	پنبه	-	104	1.5
ننګرهار	خاریجی وریجی	-	102	1.4
ننګرهار	وطنی وریجی	-	54	0.8
بلخ	غنم	-	22	0.3
بلخ	پنبه	-	105	1.5
بلخ	خاریجی وریجی	-	110	1.5
بلخ	وطنی وریجی	-	65	0.9
بدخشان	غنم	-	26	0.4
بدخشان	خاریجی وریجی	-	131	1.8
بدخشان	وطنی وریجی	-	131	0.9
تخار	غنم	-	63	0.3
تخار	خاریجی وریجی	-	121	1.7
تخار	وطنی وریجی	-	61	0.9
هلمند	غنم	-	24	0.3
هلمند	پنبه	-	133	1.9
هلمند	خاریجی وریجی	-	81	1.1
کندهار	غنم	-	26	0.4
کندهار	پنبه	-	133	1.9
کندهار	خاریجی وریجی	-	80	1.1
هرات	غنم	-	22	0.3
هرات	پنبه	-	180	2.5
هرات	زعفران	-	122000	1714
هرات	خاریجی وریجی	-	100	1.4
هرات	وطنی وریجی	-	65	0.9

۱۹ جدول: د غنم، پنبه، زعفران، بهرنی وریجی، وطنی وریجی د بیو اوسط په افغانستان کې په ډالرو ۲۰۲۴ کال اپریل میاشت

د مشروع نباتاتو ډولونه	اپریل 23	می 23	جون 23	جولای 23	اګست 23	سپتمبر 23	اکتوبر 23	نومبر 23	دسمبر 23	جنوری 24	فبروری 24	مارچ 24	اپریل 24	زیتوالی/کموالی (%)
غنم	0.45	0.34	0.33	0.36	0.36	0.40	0.41	0.41	0.40	0.43	0.46	0.38	0.33	-13%
پنبه	1.87	2.12	2.14	1.97	1.97	2.07	2.13	2.07	1.90	1.93	1.88	1.94	1.84	-5%
زعفران	879	874	846	852	852	911	969	1100	1014	982	1108	1736	1714	+12%
خاریجی وریجی	1.26	1.37	1.37	1.42	1.42	1.51	1.50	1.56	1.51	1.64	1.53	1.55	1.46	-6%
وطنی وریجی	0.66	0.82	0.80	0.81	0.81	0.84	0.82	0.88	0.95	0.98	1.10	0.96	0.87	-9%

## ۱۲. د رواني مياشتي د نرخونو د لوریدو او تیتدو لاملونه

### د ټولو مخدره توکو د لوریدو لاملونه:

- ❖ د تریاکو او چرسو د کښت، دنشه یی توکو د تولید، استعمال او قاچاق د منع په اړه د امیرالمومنین حفظه الله د فرمان تطبیق.
- ❖ د مخدره توکو د فعالیتونو د ډولونو لپاره د ځانگړو جزا د ټاکلو په اړه د متحد المال نمبر (۱۳) او (۳۲) مادي تصویب او خپرول.
- ❖ د کوکنارو د کښت او د مخدره موادو د پروسس د فابریکو ویجاړول.
- ❖ د کوکنارو او چرسو د کښت د مخنیوي او د هغه د کړونو له منځه وړلو په اړه د افغانستان د اسلامي امارت د چارواکو قاطع اراده.
- ❖ د مخدره توکو د ذخیره کولو بازارونو ترتیب گډوډ کول او د مخدره توکو ذخیره کمول.
- ❖ د مخدره توکو کارولو لپاره د محلي، سیمه ایزو او نړیوالو غوښتنو شتون.
- ❖ د نشه یی توکو د قاچاق وړونکو تعقیبول.

### د نشه یی توکو د هری برخی د لوریدو او تیتدو لاملونه

#### لومړی برخه تریاک:

د افغانستان په کچه د تریاکو په بیه کې بدلون: په افغانستان کې د تریاکو بیه د تیرې مياشتې په پرتله (۲٪) لوړه شوی ده.

#### د زونونو په کچه د تریاکو په بیه کې بدلون:

- په لوېدیځ زون کې د تېرې مياشتې په پرتله زیاتوالی راغلی، چې لامل یې د کوکنارو په کښت کې بې ساري کموالی او مشروع کښت ته د خلکو مخه ده.
- په شمال ختیځ زون کې د تېرې مياشتې په پرتله زیاتوالی راغلی، چې لامل یې د کوکنارو د کښت له منځه وړل او د تریاکو د عرضي کموالی دی.
- په ختیځ زون کې د تېرې مياشتې په پرتله زیاتوالی راغلی، چې لامل یې د تریاکو کمښت بلل شوی دی.
- په شمال زون کې د تېرې مياشتې په پرتله زیاتوالی راغلی چې لامل یې د کوکنارو د کښت له منځه وړل او د تریاکو د کښت کموالی دی.
- په مرکز زون کې د تېرې مياشتې په پرتله زیاتوالی راغلی، چې لامل یې د کوکنارو د کښت له منځه وړل او د تریاکو د کښت کموالی دی.
- په سویل زون کې د تېرې مياشتې په پرتله یو څه کموالی راغلی، چې لامل یې په پاکستان کې د کوکنارو کښت او په نشه یی توکو د روړدو کسانو د راټولولو لړۍ ده.

#### دوهمه برخه چرس:

- د افغانستان په کچه د چرسو د بیه د لوریدو لامل د هیواد په زیاتره زونونو کې د چرسو د بیه لوروالی (د قانون پلي کیدل او د چرسو د کښت له منځه وړل او د تولید کمیدل) له امله دي.

دریمه برخه هیرویین: دا چې هیرویین له تریاکو څخه جوړیږي، نو د تریاکو د بیه لوروالی د هیرویینو د بیه د لوروالی لامل کیږي.

**څلورمه برخه صنعتي نشه یی توکي:** زموږ د تحلیل له مخې، صنعتي مخدره توکي تر ډیره د معتادینو لخوا کارول کیږي؛ نو په همدی اساس ویلای شو چې، د صنعتي مخدره توکو د بیه تیتوالی د روړدو کسانو د راټولولو له امله دی، ځکه چې اصلي غوښتونکي د ښارونو په کچه کم شوي دي.

د ځینو صنعتي درملو، لکه د تاجکستان، ایرانی، پاکستانی او وطنی ټابلیت کا او وطنی شیشو د بیه لوروالی لامل د افغانستان د اسلامی امارت د فعالو ځواکونو او چارواکو له خوا د پلور او د ښه سرحدی کنټرول په پایله کې هیواد ته د هغوی د داخلیدو مخنیوی دی.

### ۱۳. یادښتونه، ستونزي او وړاندیزونه

اساس: دغه تحلیلي راپور په هغو ولایتونو کې چې کوکنار، چرس او زعفران په کې کرل کېږي، د مخدره موادو د میاشتني نرخ پر اساس جوړ شوی دي. په دې راپور کې د زعفرانو سربیره غنم، پنبه، وارداتي وریجې او کورني وریجې هم شاملې دي.

#### د موضوع شرح:

- ❖ ټولو ته څرگنده ده چې زموږ په هیواد کې له ډېرو کلونو راهیسې د کوکنارو او چرسو کښت او تولید او د بېلابېلو نشه یي توکو کارول ډیر شتون درلود او شاوخوا څلور میلیونه هېوادوال چې ځوانان، ماشومان، نارینه او ښځې پکې شامل دي په هر ډول نشه یي توکو روږدي وو، خو له نیکه مرغه د افغانستان اسلامي امارت له بریالیتوب وروسته په هیواد کې د کوکنارو کښت، د تریاکو تولید، د چرسو کښت او د بېلابېلو نشه یي توکو په استعمال کې د پام وړ کموالی راغلی دي.
- ❖ سړ کال په هیواد کې د کوکنارو او چرسو د کروندو له منځه وړل په جدي توګه روان دي او په دې برخه کې د نشه یي توکو پر وړاندې د مبارزې معینیت پولیس ښی پایلی لری. د مخدره توکو سره د مبارزې د سروې او تحلیل ریاست د کوکنارو د کښت او تولید د ارقامو، د مخدره موادو د لابراتوارونو موقعیت، د مخدره موادو قاچاق او نورو سروې ګانو د ترلاسه کولو لپاره مختلفې سروې ترسره کوی.
- ❖ دا سروې چې پرله پسې له ۲۱ کلونو راهیسې ترسره کېږی، د نشه یي توکو د ټولو ډولونو د بېو د څارني سروې ده، د دې سروې تحلیلي راپور هر ه میاشت د افغانستان په کچه، ترتیب او پایلي په رسمي توګه باصلاحیته چارواکو ته وړاندې کېږي.
- ❖ طبیعي خبره ده چې له نشه یي توکو سره د هر اړخيزي مبارزې په اړه د افغانستان د اسلامي امارت د عالي مقام د فرمان له صادریدو وروسته په افغانستان کې د کوکنارو او چرسو کښت کې د پام وړ کموالي راغلي دي.
- ❖ له بلې خوا د تولید کموالی د تریاکو او چرسو د عرضي د کمیدو لامل شوی دی. اقتصادي نظریات ښيي چې د محصول په عرضه کې کمښت، که تقاضا ثابته وي، د محصول په بیه کې د پام وړ زیاتوالی لامل کېږي. دا په داسې حال کې ده چې د افغانستان د اسلامي امارت د عالي مقام له صادریدو وروسته د تریاکو، چرسو او هر ډول صنعتي نشه یي توکو (ټابلیټ کا، شیشه اوسوسیګان) لوړې شوي دي. د نرخونو زیاتوالی به تر هغه وخته پورې وي ترڅو چې په افغانستان کې د کوکنارو او چرسو کښت او تولید کم وي.

ستونزي او مشکلات:

وړاندیزونه:

## ۱۴. میتودلوژی / کرنلاره

- بیې د هري میاشتي په وروستي اوونې کې له ۲۰ کسه بزگرانو او په همدې شمیر تجارانو څخه د نشه یې توکو د سروې او تحلیل ریاست د مسلکي کارمندانو له خوا راتولیري.
- د تریاکو بیې د افغانستان د ۳۴ ولایتونو له جملې څخه یواځې له ۲۵ ولایتونو لکه بدخشان، بغلان، بادغیس، بلخ، فراه، فاریاب، غور، هلمند، هرات، کندهار، کنړ، کندز، لغمان، ننګرهار، نیمروز، ارزگان، تخار، سرپل، سمنگان، جوزجان او زابل د پټې په سر او تجارانو څخه راتولیري.
- د هیروینو او مورفینو بیې د هیواد له ۱۲ ولایتونو لکه: بدخشان، تخار، کندز، بلخ، فاریاب، بادغیس، هلمند، کندهار، ننګرهار، هرات، نیمروز او فراه څخه راتولیري او د بنګو بیې بیا د هیواد له ۸ ولایتونو لکه بدخشان، بلخ، هرات، ننګرهار، کندهار او تخار څخه راتولیري. او همدارنګه د بنګو (پطنوسی) ګرده په بلخ ولایت کې یو نوي ګرده ده چې په ۲۰۲۱ جنوري میاشت کې یې راپور راغلي دي.
- د مشروع نباتاتو بیې لکه غنم، زعفران، پنبه، وارداتي او وطني وریجې د هیواد له اوولایتونو څخه راتولیري او په دې راپور کې نشر کیږي.
- د کوکنارو او بنګو د دانو او همدارنګه د استیک انهایدرايد د ډولونو بیې په دې راپور کې شاملې دي.
- د نشه یې توکو بیې په سیمیز او محلي پیسو باندي هم تحلیل او څیړل شوي دي یواځې په لویدیځ زون کې بیې په دوو د پیسو په ډولونو باندي محاسبه شوي او په دې راپور کې نشر شوي دي. بیې له بیلابیلو سیمو څخه راتولې شوي دي چې د پیسو واحد یې هم توپیر کوي لکه په ختیځ کې ( کنړ، لغمان، ننګرهار ) او سوېل کې لکه ( کندهار، هلمند، ارزگان، او زابل ) په پاکستانې کلاډو راپور راتول شوي دي، همدارنګه په شمال او شمالشرق زونونو کې په افغاني راپور راتول شوي دي، لویدیځ زون کې بیې په دوه ډوله دي هلته په افغاني او ایراني تومن باندي راپور راتول شوي ده. همدارنګه د پیسو تبدیل په امریکایي ډالرو باندي له مشهور سایت ( او این ډا . کام ) څخه ګټه اخستل شوي ده.
- د صنعتي نشه یې توکو لکه ( مت امفیتامین، سوسیګان، تابلیت کا ) د هیواد په شپږو زونونو کې په ډالرو راتول شوي دي چې لاندي ولایتونه پکې شامل دي. کابل، ننګرهار، لغمان، کنړ، فاریاب، جوزجان، سرپل، بلخ، سمنگان، بغلان، هلمند، کندهار، زابل، بادغیس، هرات، غور، فراه، نیمروز، بدخشان، تخار، او کندز.
- مت امفیتامین په هیواد کې په څو نومونو سره یادیري چې مشهور یې شیشه ده.
- د نشه یې توکو سره د مبارزې د سروې او تحلیل ریاست د مخدره توکو د بیې سروې په لیست کې د ایفیدرا (اومان) بوتی قیمت سروې هم شامله کړی ده.

## ۲۰ جدول: د وچ او تازه تریاکو د بیو اخیستلو څخه لیدنی شمیر

د هغه ولایتونو شمیر چې نرخونه تری راتول شوی دي	د نظارت او لیدني شمیر		د تریاکو ډولونه
	د تجارانو له خوا بیه	د پټې د سر بیه	
۲۴	۱۷۳	۱۷۵	وچ تریاک
14	66	68	تازه تریاک









د افغانستان اسلامي امارت  
د کورنیو چارو وزارت  
د نښه یي توکو پر وړاندې د مبارزې معینیت  
د نښه یي توکو پر وړاندې د مبارزې ملکي معاونیت  
د نښه یي توکو د سروې او تحلیل ریاست



غوي ۱۴۰۳ ( اپریل ۲۰۲۴ )



