



امارت اسلامی افغانستان
وزارت امور داخله
معینیت مبارزه علیه مواد مخدر
معاونیت ملکی مبارزه علیه مواد مخدر
ریاست سروی و تحلیل مواد مخدر



گزارش ماهانه نظارت از قیمت مواد مخدر در افغانستان



فبروری ۲۰۲۴
حوت (۱۴۰۲)

بِسْمِ اللّٰهِ الرَّحْمٰنِ الرَّحِیْمِ

الحمد لله رب العالمين والصلاة والسلام على سيد المرسلين وعلى آله واصحابه اجمعين

N.S.A.D.

فهرست مطالب

۱	یافته‌های کلیدی.....
۱.۱	روند قیمت موادمخدر.....
۲	مقدمه.....
۳	تریاک.....
۳	۱.۳ تریاک خشک.....
۳	۱.۱.۳ قیمت تریاک خشک بالای مزرعه.....
۴	۲.۱،۳ قیمت در سطح تاجران.....
۵	۲.۳ تریاک خشک (کیفیت چاینکی).....
۵	۱.۲،۳ قیمت بالای مزرعه.....
۵	۲.۲،۳ قیمت در سطح تاجران.....
۶	۳.۳ تریاک تازه.....
۷	۴ هیروئین.....
۸	۵ موادمخدر صنعتی.....
۱۱	۶ چرس.....
۱۳	۷ تخم چرس و کوکنار.....
۱۴	۸ قیمت هیروئین، تریاک و چرس در سطح مصرف کنندگان.....
۱۴	۹ قیمت اسپتیک انهایدراید.....
۱۵	۱۰ قیمت اومان.....
۱۶	۱۱ محصولات مشروع.....
۱۷	۱۲ یاد داشت ها، چالش ها و پیشنهادات.....
۱۸	۱۳ دلایل افزایش/کاهش قیمت در ماه جاری.....
۱۹	۱۴ میتودولوژی/ روش انجام گزارش.....

فهرست جدول ها

- جدول ۱: خلاصه قیمت مواد مخدر.....
- جدول ۲: اوسط قیمت منطقوی فی کیلوگرام تریاک خشک بالای مزرعه به دالرامریکائی از جنوری ۲۰۲۴ - فیبروری ۲۰۲۴.....
- جدول ۳: اوسط قیمت منطقوی فی کیلوگرام تریاک خشک در سطح تاجران به دالرامریکائی از جنوری ۲۰۲۴ - فیبروری ۲۰۲۴.....
- جدول ۴: اوسط قیمت فی کیلوگرام تریاک خشک بالای مزرعه با کیفیت چاینکی به دالر امریکائی.....
- جدول ۵: اوسط قیمت فی کیلوگرام تریاک خشک با کیفیت چاینکی در سطح تاجران به دالر امریکائی.....
- جدول ۶: اوسط منطقوی قیمت تریاک خشک بالای مزرعه و در سطح تاجران به سایر واحد های پولی بغیر از دالرامریکائی.....
- جدول ۷: اوسط منطقوی قیمت تریاک تازه بالای مزرعه و در سطح تاجران به سایر واحد های پولی بغیر از دالرامریکائی.....
- جدول ۸: قیمت فی کیلوگرام انواع مختلف هیروئین در افغانستان به دالر آمریکایی از فیبروری ۲۰۲۳ - فیبروری ۲۰۲۴.....
- جدول ۹: قیمت فی کیلوگرام انواع مختلف هیروئین به سایر واحد های پولی غیر از دالرامریکائی.....
- جدول ۱۰: قیمت فی واحد انواع مواد مخدر صنعتی به دالر آمریکایی.....
- جدول ۱۱: قیمت فی کیلوگرام انواع مختلف چرس در افغانستان به دالرامریکائی طی ماه های فیبروری (۲۰۲۳-۲۰۲۴).....
- جدول ۱۲: قیمت فی کیلوگرام انواع مختلف چرس در افغانستان به واحد های پولی محلی طی ماه جنوری ۲۰۲۴ - فیبروری ۲۰۲۴.....
- جدول ۱۳: قیمت دانه های چرس و کوکنار به سایر واحد های پولی به غیر از دالر آمریکایی، طی ماه جنوری ۲۰۲۴ - فیبروری ۲۰۲۴.....
- جدول ۱۴: قیمت فی کیلوگرام تخم چرس و کوکنار در افغانستان به دالر امریکائی طی ماه فیبروری ۲۰۲۳ - فیبروری ۲۰۲۴.....
- جدول ۱۵: اوسط قیمت هیروئین، تریاک و چرس به سطح مصرف کنندگان به دالر امریکائی طی ماه های جنوری ۲۰۲۴ - فیبروری ۲۰۲۴.....
- جدول ۱۶: اوسط قیمت فی لیتر استیک انهایدراید در افغانستان به دالرامریکائی طی ماه های فیبروری ۲۰۲۳ - فیبروری ۲۰۲۴.....
- جدول ۱۷: اوسط قیمت فی کیلوگرام اومان در افغانستان به دالرامریکائی طی ماه های جنوری ۲۰۲۴ - فیبروری ۲۰۲۴.....
- جدول ۱۸: قیمت گندم، پنبه، زعفران، برنج وارداتی و محلی در افغانستان به واحد پولی محلی طی ماه فیبروری ۲۰۲۴.....
- جدول ۱۹: اوسط قیمت گندم، پنبه، زعفران، برنج وارداتی و داخلی در افغانستان، به دالر آمریکایی فیبروری (۲۰۲۳ - ۲۰۲۴).....
- جدول ۲۰: تعداد مشاهدات قیمت تریاک خشک و تازه.....

فهرست شکل ها

- شکل ۱: اوسط قیمت منطقوی و محلی تریاک خشک در بالای مزرعه از (جون ۲۰۰۴ تا فیبروری ۲۰۲۴).....
- شکل ۲: اوسط قیمت منطقوی فی کیلوگرام تریاک خشک در سطح تاجران به دالرامریکی از فیبروری (۲۰۲۳ - ۲۰۲۴).....
- شکل ۳: اوسط قیمت محلی فی کیلوگرام تریاک تازه بالای مزرعه و در سطح تاجران به دالر امریکائی از (جون ۲۰۰۵ - فیبروری ۲۰۲۴).....
- شکل ۴: قیمت انواع مواد مخدر صنعتی به دالر آمریکایی، بابت ماه فیبروری سال ۲۰۲۴.....
- شکل ۵: اوسط قیمت فی کیلوگرام چرس (گرده ۱ بهترین کیفیت) به دالر امریکائی طی ماه های فیبروری (۲۰۲۳-۲۰۲۴).....
- شکل ۶: قیمت فی کیلوگرام انواع مختلف چرس در افغانستان به دالرامریکائی طی ماه فیبروری ۲۰۲۴.....
- شکل ۷: اوسط منطقوی قیمت هیروئین، تریاک و چرس در سطح مصرف کنندگان به دالرامریکائی طی ماه فیبروری ۲۰۲۴.....

۱. یافته‌های کلیدی

۱.۱ روند قیمت مواد مخدر

جدول ۱: خلاصه قیمت مواد مخدر

انواع مواد مخدر	ماهانه			سالانه	
	تغییر به فیصدی	فبروری 2024	فبروری 2023	تغییر به فیصدی	فبروری 2024
قیمت فی کیلوگرام تریاک خشک بالای مزرعه به دالر امریکائی	-0.5%	810	815	+144%	810
قیمت فی کیلوگرام تریاک خشک در سطح تاجران به دالر امریکائی	+0.1%	837	836.1	+141%	837
قیمت فی کیلوگرام تریاک تازه بالای مزرعه به دالر امریکائی	+12%	626	560	+156%	626
قیمت فی کیلوگرام تریاک تازه در سطح تاجران به دالر امریکائی	+12%	641	574	+159%	641
قیمت فی کیلوگرام هیروئین بتن (100) به دالر امریکائی	-	-	-	-	-
قیمت فی کیلوگرام هیروئین (کرسنال) - 60% به دالر امریکائی	-5%	7422	7848	+107%	7422
قیمت فی کیلوگرام هیروئین (کرسنال) - 40% به دالر امریکائی	+0.01%	6202	6201	+115%	6202
قیمت فی کیلوگرام مورفین به دالر امریکائی	-2%	6301	6420	-	6301
قیمت فی کیلوگرام چرس (گرده # 1) به دالر امریکائی	-4%	188	197	+70%	188
قیمت فی کیلوگرام چرس (گرده # 2) به دالر امریکائی	-9%	117	129	+36%	117
قیمت فی کیلوگرام چرس (گرده # 3) به دالر امریکائی	-8%	111	121	+118%	111
قیمت فی گرام شیشه (خارجی) به دالر امریکائی	+3%	2.00	1.94	+156%	2.00
قیمت فی گرام شیشه (وطنی) به دالر امریکائی	-11%	1.24	1.39	-12%	1.24
قیمت فی امپول سوسینگان (خارجی) به دالر امریکائی	-26%	1.62	2.19	+54%	1.62
قیمت فی امپول سوسینگان (وطنی) به دالر امریکائی	-5%	0.79	0.83	-13%	0.79
قیمت فی تابلیت K تاجیکی به دالر امریکائی	-1%	15.1	15.3	+24%	15.1
قیمت فی تابلیت K ایرانی به دالر امریکائی	-4%	10.0	10.5	-2%	10.0
قیمت فی تابلیت K پاکستانی به دالر امریکائی	+2%	6.4	6.2	-3%	6.4
قیمت فی تابلیت K وطنی به دالر امریکائی	-1%	3.11	3.15	+24%	3.11

۲. مقدمه

نظارت از قیمت مواد مخدر در افغانستان به طور ماهوار توسط معینیت مبارزه علیه مواد مخدر وزارت امور داخله امارت اسلامی افغانستان صورت می گیرد، نظارت و جمع آوری قیمت مواد مخدر از سال ۱۳۷۳ بدینسو از تعداد ولایات انتخاب شده بدست می آید، قیمت تریاک از (۲۴) ولایت در ماه فبروری سال (۲۰۲۳) جمع آوری گردیده است. معلومات جمع آوری شده بیانگر جزئیات و تصویر قیمت مواد مخدر در سطح ولایت های افغانستان میباشد.

قیمت مواد مخدر در رابطه به تشخیص اقتصاد تریاک افغانستان که سالانه در گزارشات سروی مواد مخدر منتشر میگردد به ما کمک مینماید تا از درآمد اقتصادی تریاک افغانستان آگاهی حاصل نمائیم. نظارت از قیمت عمدتاً شامل انواع مواد مخدر، محصولات مشروع و پریکرسرها (مواد پیش ساز) کیمیاوی میگردد؛ اما بر اساس تلاش های جدید، جمع آوری قیمت مواد مخدر ترکیبی (صنعتی) مانند مت امفیتامین خارجی و داخلی (شیشه خارجی و شیشه وطنی)، پنتازوسین خارجی و داخلی (سوسیگان خارجی و سوسیگان وطنی)، تابلیت K نوع (تاجکی، ایرانی، پاکستانی و وطنی) نیز شامل این پروسه گردید.

از ماه سپتمبر سال ۲۰۲۳ قیمت گیاه اومان که در تولید شیشه به کار برده می شود نیز شامل این گزارش گردیده است.

۳. تریاک

۱.۳. تریاک خشک

۱.۱.۳. قیمت تریاک خشک بالای مزرعه

اوسط قیمت محلی و منطقوی تریاک خشک بالای مزرعه در افغانستان الی ختم ماه فیبروری سال ۲۰۲۴ فی کلیوگرام ۸۱۰ دالر امریکائی محاسبه گردیده است که ۰.۵٪ کاهش قیمت تریاک خشک را در مقایسه به قیمت ماه جنوری سال ۲۰۲۴ که فی کلیوگرام به ۸۱۵ دالر امریکائی تخمین گردیده بود، نشان میدهد.

اوسط قیمت تریاک خشک بالای مزرعه در ماه فیبروری سال ۲۰۲۴ به مقایسه قیمت ماه فیبروری سال ۲۰۲۳ که فی کلیوگرام ۳۳۳ دالر امریکائی محاسبه گردیده بود، ۱۴۴٪ افزایش یافته است.

شکل ۱: اوسط قیمت منطقوی و محلی تریاک خشک در بالای مزرعه از (جون ۲۰۰۴ – فیبروری ۲۰۲۴)



جدول ۲: اوسط قیمت منطقوی فی کلیوگرام تریاک خشک بالای مزرعه به دالر امریکائی از (جنوری ۲۰۲۴ – فیبروری ۲۰۲۴)

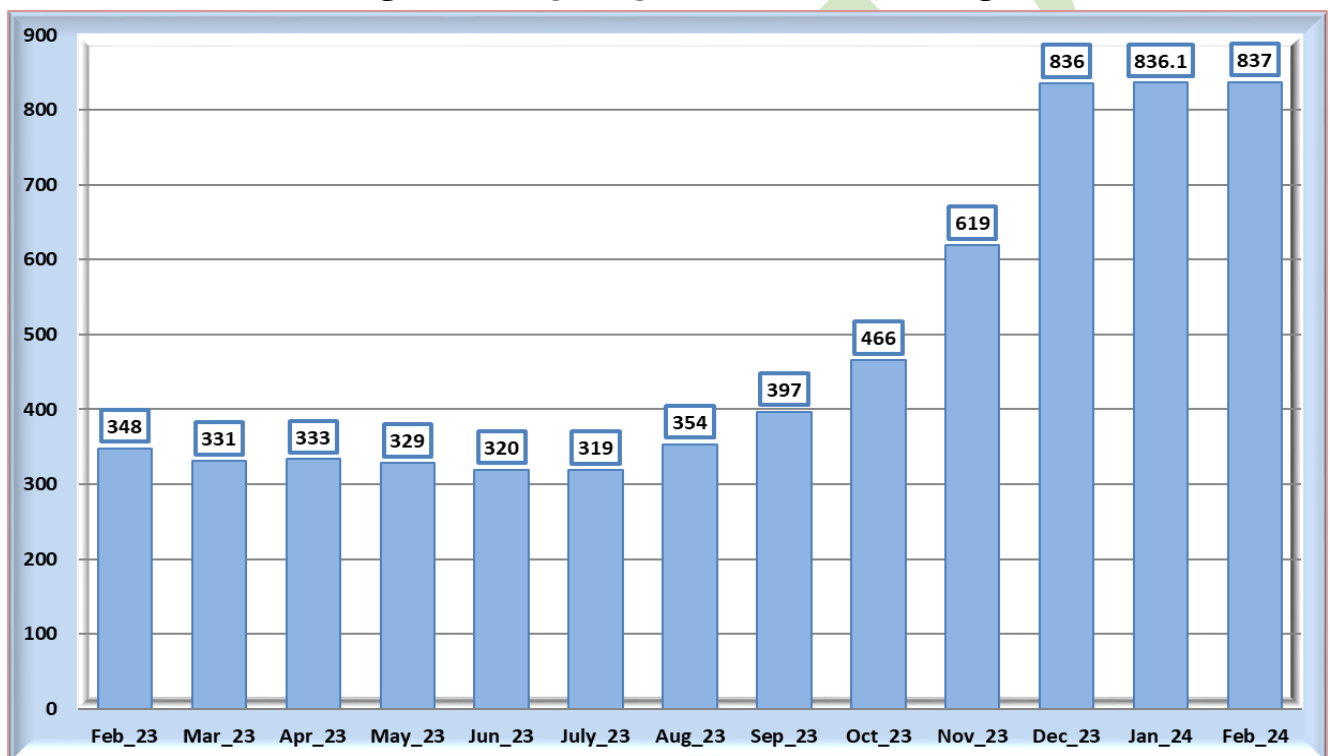
تغییر قیمت به %	قیمت فی کلیوگرام تریاک خشک به دالر امریکائی		زون
	فیبروری 2024	جنوری 2024	
+7%	1130	1052	زون شرق (ننگرهار، لغمان و کنر)
-1%	720	730	زون جنوب (هلمند، کندهار، زابل، ارزگان و دایکندي)
-8%	851	922	زون غرب (بادغیس، هرات، غور، فراه و نیمروز)
-8%	675	731	زون شمالشرق (بنخشان، تخار و کندز)
+2%	648	638	زون شمال (بغلان، بلخ، فاریاب، سرپل، جوزجان و سمنگان)
+15%	930	806	زون مرکز (کابل، غزنی و کاپیسا)
-0.5%	810	815	اوسط

۲.۱.۳. قیمت در سطح تاجران

اوسط قیمت منطوقی تریاک خشک جمع آوری شده از سطح تاجران الی اخیر ماه فبروری سال ۲۰۲۴ فی کیلو گرام ۸۳۷ دالرامریکائی بوده، در مقایسه به گزارش ماه گذشته (جنوری ۲۰۲۴) که فی کیلو گرام به ۸۳۶٫۱ دالر امریکائی تخمین گردیده بود ۰٫۱٪ افزایش را نشان میدهد. اوسط قیمت تریاک خشک در سطح تاجران در ماه فبروری سال ۲۰۲۴ نسبت به گزارش قیمت ماه فبروری سال ۲۰۲۳ که فی کیلوگرام به ۳۴۸ دالرامریکائی تخمین گردیده بود، ۱۴۱٪ افزایش را نشان میدهد.

اوسط قیمت های جمع آوری شده تریاک خشک از سطح تاجران ۱۲٪ در زون شرق و ۲٪ در زون شمال نسبت به ماه قبل افزایش یافته است؛ اما قیمت ها ۹٪ در زون شمالشرق، ۸٪ در زون غرب و ۲٪ در زون جنوب کاهش یافته است.

شکل ۲: اوسط قیمت منطوقی فی کیلوگرام تریاک خشک در سطح تاجران به دالرامریکائی از فبروری (۲۰۲۳-۲۰۲۴)



جدول ۳: اوسط قیمت منطوقی فی کیلو گرام تریاک خشک در سطح تاجران به دالر امریکائی از (جنوری ۲۰۲۴ – فبروری ۲۰۲۴)

تغییر قیمت به %	قیمت فی کیلو گرام تریاک خشک به دالر امریکائی		زون
	۲۰۲۴ فبروری	۲۰۲۴ جنوری	
+12%	1184	1055	زون شرق (ننگرهار، لغمان و کنر)
-2%	721	734	زون جنوب (هلمند، کندهار، زابل، ارزگان و دایکندي)
-8%	884	963	زون غرب (بادغیس، هرات، غور، فراه و نیمروز)
-9%	716	784	زون شمالشرق (بدخشان، تخار و کندز)
+2%	654	645	زون شمال (بغلان، بلخ، فاریاب، سرپل، جوزجان و سمنگان)
-	-	-	زون مرکز (کابل، غزنی و کاپیسا)
+0.1%	837	836	اوسط

۲.۳. تریاک خشک (کیفیت چاینکی)

۱.۲.۳. قیمت بالای مزرعه

قیمت متفاوت از تریاک خشک نظر به کیفیت در مناطق مختلف به مشاهده نرسیده، در ولایت های بلخ و هلمند یک نوع دیگری از تریاک خشک با کیفیت به نام چاینکی در سطح مزرعه و سطح تاجران قابل دسترس میباشد که نوع چاینکی تریاک خشک نسبت به انواع دیگر تریاک درهواي آزاد عاری از رطوبت بوده. اوسط قیمت فی کیلو گرام تریاک خشک چاینکی در سطح مزرعه طی ماه فبروری سال ۲۰۲۴ در ولایت بلخ به ۹۵۰ دالرامریکائی رسیده است که در مقایسه با گزارش قیمت ماه جنوری ۲۰۲۴ که فی کیلوگرام به ۹۳۸ دالرامریکائی تخمین گردیده بود ۱٪ افزایش را نشان میدهد. اوسط قیمت فی کیلوگرام تریاک خشک چاینکی در ماه فبروری سال ۲۰۲۴ در ولایت هلمند به ۹۳۴ دالرامریکائی رسیده است که در مقایسه به اوسط قیمت ماه جنوری سال ۲۰۲۴ که فی کیلوگرام به ۹۳۲ دالرامریکائی تخمین گردیده بود، ۰٫۱٪ افزایش را نشان می دهد.

جدول ۴: اوسط قیمت فی کیلوگرام تریاک خشک بالای مزرعه با کیفیت چاینکی به دالرامریکائی

تغییر قیمت (جنوری- فبروری) %	هلمند		تغییر قیمت (جنوری- فبروری) %	بلخ		تریاک خشک (چاینکی)
	فبروری ۲۰۲۴	جنوری ۲۰۲۴		فبروری ۲۰۲۴	جنوری ۲۰۲۴	
+0.1%	934	932	+1%	950	938	قیمت یک کیلوگرام بالای مزرعه به دالرامریکائی

۲.۲.۳. قیمت در سطح تاجران

در ولایت بلخ اوسط قیمت یک کیلوگرام تریاک خشک با کیفیت چاینکی در ماه فبروری سال ۲۰۲۴ در سطح تاجران به ۹۵۸ دالرامریکائی رسیده است، در مقایسه با گزارش قیمت ماه جنوری سال ۲۰۲۴ که فی کیلوگرام به ۹۴۳ دالرامریکائی تخمین گردیده بود، ۲٪ افزایش در قیمت تریاک خشک با کیفیت چاینکی را نشان میدهد. اوسط قیمت یک کیلوگرام تریاک خشک چاینکی در ماه فبروری سال ۲۰۲۴ از سطح تاجران در ولایت هلمند به ۹۳۸ دالرامریکائی رسیده است که در مقایسه به اوسط قیمت ماه جنوری سال ۲۰۲۴ که فی کیلوگرام به ۹۳۶ دالرامریکائی تخمین گردیده بود، ۰٫۱٪ افزایش را نشان می دهد.

جدول ۵: اوسط قیمت فی کیلوگرام تریاک خشک با کیفیت چاینکی به سطح تاجران به دالرامریکائی

تغییر قیمت (جنوری- فبروری) %	هلمند		تغییر قیمت (جنوری- فبروری) %	بلخ		تریاک خشک (چاینکی)
	فبروری ۲۰۲۴	جنوری ۲۰۲۴		فبروری ۲۰۲۴	جنوری ۲۰۲۴	
+0.1%	938	936	+2%	958	943	قیمت یک کیلوگرام به سطح تاجران به دالرامریکائی

جدول ۶: اوسط منطقوی قیمت تریاک خشک بالای مزرعه و در سطح تاجران به سایر واحد های پولی بغیر از دالرامریکائی

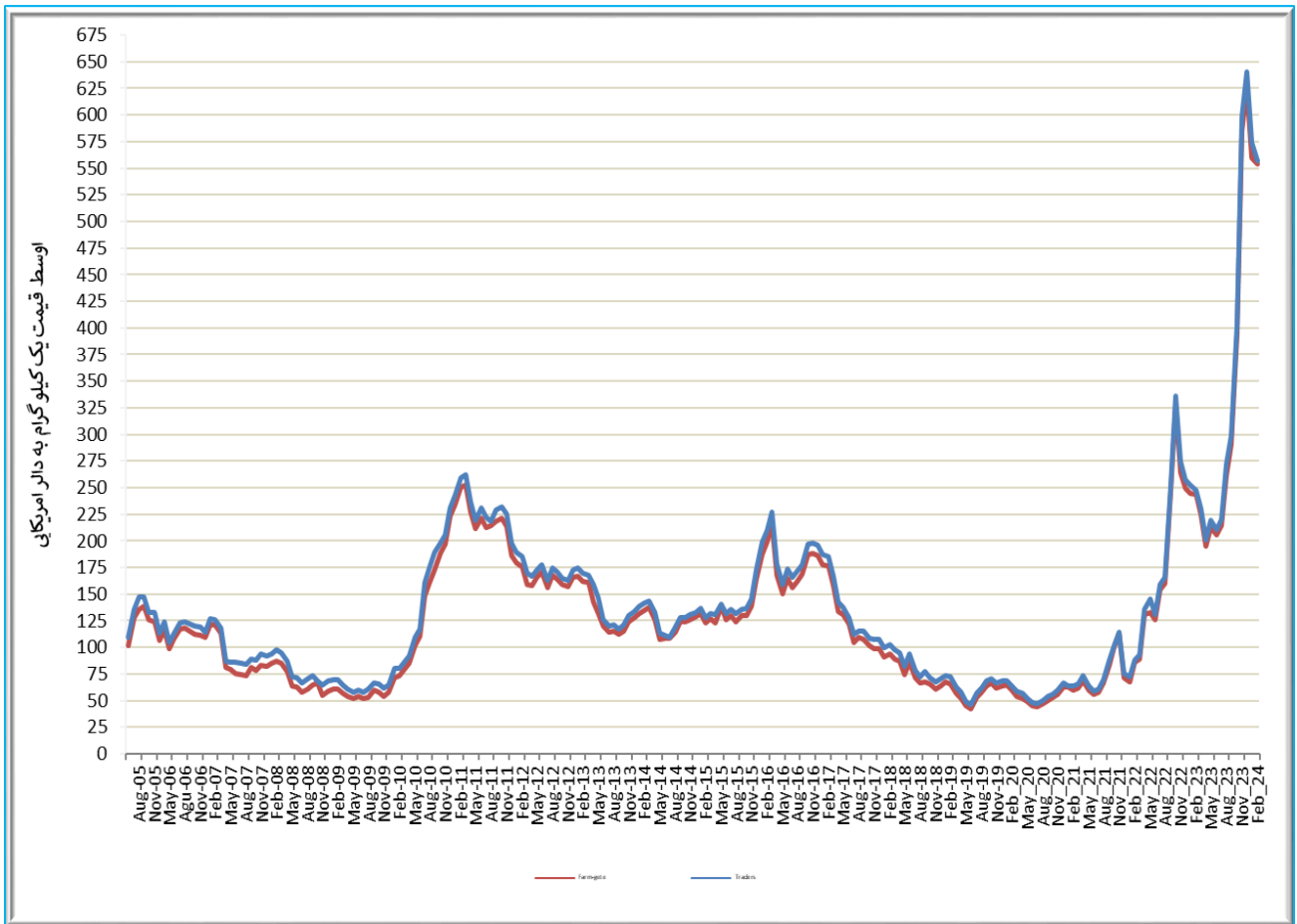
تغییر نرخ در سطح تاجران طی ماه (جنوری- فبروری) %	تغییر نرخ بالای مزرعه طی ماه (جنوری- فبروری) %	قیمت یک کیلوگرام تریاک خشک به واحد پولی محلی				واحد پول محلی	منطقه
		فبروری ۲۰۲۴		جنوری ۲۰۲۴			
		در سطح تاجران	بالای مزرعه	در سطح تاجران	بالای مزرعه		
+12%	+8%	330,585	315,593	293,926	293,102	روپیه پاکستانی	زون شرق (ننگرهار، لغمان و کونړ)
-0.2%	+0.2%	204,480	204,158	204,875	203,763	روپیه پاکستانی	زون جنوب (هلمند، کندهار، ارزگان، زابل و دایکندی)
-7%	-7%	51,986	48,698	56,061	52,467	افغانی	زون غرب (هرات، بادغیس و غور)*
-5%	-4%	47,539,033	46,851,969	49,986,119	48,762,881	تومان ایرانی	زون غرب (فراه و نیمروز)*
-8%	-7%	51,675	48,714	55,879	52,123	افغانی	زون شمالشرق (بنخشان، کندوز و تخار)
-3%	-3%	46,939	46,474	48,197	47,708	افغانی	زون شمال (بغلان، بلخ، فاریاب، سرپل، جوزجان و سمنگان)
-	+14%	-	66,750	-	58,500	افغانی	زون مرکز (کابل، غزنی و کاپیسا)

* زون غرب به دلیل اینکه قیمت به دوواحد پولی متفاوت قابل معامله میباشد به دوبرخشی تقسیم گردیده است.

۳.۳. تریاک تازه

در پایان ماه جنوری سال ۲۰۲۴ اوسط قیمت محلی تریاک تازه ۱,۱٪ کاهش یافته است؛ در ماه جنوری سال ۲۰۲۴ قیمت فی کیلو گرام تریاک تازه ۵۶۰ دالر و در ماه جنوری سال ۲۰۲۴ فی کیلوگرام ۵۵۴ دالر امریکائی در سطح مزرعه محاسبه گردیده است. همچنان اوسط قیمت محلی تریاک تازه در سطح تاجران ۳٪ کاهش یافته است؛ در ماه جنوری سال ۲۰۲۴ قیمت فی کیلوگرام تریاک تازه ۵۷۴ دالر و در ماه فبروری سال ۲۰۲۴ فی کیلو گرام ۵۵۶ دالر امریکائی بوده است.

شکل ۳: اوسط قیمت محلی فی کیلو گرام تریاک تازه بالای مزرعه و در سطح تاجران به دالر امریکائی از (جون ۲۰۰۵ – فبروری ۲۰۲۴)



جدول ۷: اوسط منظقی قیمت تریاک تازه بالای مزرعه و در سطح تاجران به سایر واحد های پولی بغیر از دالر امریکائی

منطقه	واحد پول محلی	قیمت یک کیلو گرام تریاک تازه به واحد پولی محلی				تغییر نرخ بالای مزرعه طی ماه (جنوری- فبروری) %	تغییر نرخ در سطح تاجران طی ماه (جنوری- فبروری) %
		فبروری 2024		جنوری 2024			
		در سطح تاجران	بالای مزرعه	در سطح تاجران	بالای مزرعه		
زون شرق (ننگرهار، لغمان و کونړ)	روپیه پاکستانی	-	-	-	-	-	
زون جنوب (هلمند، کندهار، ارزگان، زابل و دایکندی)	روپیه پاکستانی	137,348	137,748	137,563	133,232	-0.2%	
زون غرب (هرات، بادغیس و غور)*	افغانی	39,644	36,963	41,056	38,542	-3%	
زون غرب (فراه و نیمروز)*	تومان ایرانی	33,841,426	33,368,612	36,034,447	35,384,265	-6%	
زون شمالشرق (بدخشان، کندوز و تخار)	افغانی	-	-	-	-	-	
زون شمال (بغلان، بلخ، فاریاب، سرپل، جوزجان و سمنگان)	افغانی	37,200	36,750	42,554	42,100	-13%	
زون مرکز (کابل، غزنی و کاپیسا)	افغانی	-	64,500	-	54,500	-	

* زون غرب به دلیل اینکه قیمت به دو واحد پولی متفاوت قابل معامله میباشد به دو بخش تقسیم گردیده است.

۴. هیروئین

در افغانستان انواع مختلف از هیروئین با کیفیت‌های مختلف قابل دریافت بوده که پودر سفید (بتن) در ولایت ننگرهار، پودر سفید (بتن) با کیفیت بالا و پائین در ولایت‌های کندهار و هلمند، پودر سفید (بتن) با کیفیت بلند و پودر سفید (بتن) با کیفیت پائین در ولایت‌های بلخ و فاریاب، بتن ۱۰۰٪ و پودر سفید (کریستال) ۶۰٪ در ولایت‌های بدخشان، تخار و کندز و پودر سفید با کیفیت عالی و درجه دوم در ولایت‌های هرات، فراه، نیمروز و بادغیس از جمله قیمت‌ترین هیروئین‌ها در افغانستان گزارش شده است. ارزانه‌ترین هیروئین که فی کیلوگرام آن به ۲۳۳ دالر تخمین گردیده بنام (خطه # ۲) در ولایت ننگرهار قابل دریافت می‌باشد.

نوت: از مدت چند ماه می‌شود که هیروئین بتن ۱۰۰٪ در زون شمالشرق پیدا نمی‌شود بنا بر آن جای آن در جدول ذیل خالی است. همچنان قیمت مورفین از زون جنوب مدت یک سال است که گزارش داده نمی‌شود.

جدول ۸: قیمت فی کیلو گرام انواع مختلف هیروئین و قیمت مورفین در افغانستان به دالر آمریکایی از فبروری ۲۰۲۳ – فبروری ۲۰۲۴

ولایت	انواع هیروئین	فبروری ۲۳	مارچ ۲۳	اپریل ۲۳	می ۲۳	جون ۲۳	جولای ۲۳	اگست ۲۳	سپتمبر ۲۳	اکتوبر ۲۳	نومبر ۲۳	دسامبر ۲۳	جنوری ۲۴	فبروری ۲۴	تغییرات نرخ (جنوری- فبروری) %
بدخشان	بتن(100)	-	-	-	-	-	-	-	-	-	-	-	-	-	-
بدخشان	پودر سفید (کریستال) - 60%	3,890	4,015	3,983	3,890	4,043	4,079	4,201	4,823	4,547	4,932	9,634	10,313	9,538	-8%
تخار	بتن(100)	-	-	-	-	-	-	-	-	-	-	-	-	-	-
تخار	پودر سفید (کریستال) - 60%	4,095	4,226	4,158	4,299	4,245	4,278	4,294	4,873	4,749	5,036	10,141	11,787	10,040	-15%
تخار	پودر سفید (کریستال) - 40%	2,559	2,641	2,577	2,149	2,021	2,089	2,173	2,386	2,223	2,365	7,876	8,735	8,032	-8%
کنز	پودر سفید (کریستال) - 60%	4,095	4,226	4,100	4,504	4,346	4,378	4,481	5,178	4,901	5,242	11,140	12,734	10,542	-17%
ننگرهار	پودر سفید (بتن)	739	1,043	1,073	1,132	1,139	1,147	1,109	1,148	1,218	1,467	5,653	6,334	6,387	+1%
ننگرهار	بهترین پودر	582	539	568	566	569	575	558	577	620	771	5,236	5,473	5,518	+1%
ننگرهار	جره # 1	69	64	71	73	75	77	75	80	88	148	838	1,242	1,270	+2%
ننگرهار	جره # 2	48	46	57	59	62	63	61	64	74	103	642	700	583	-17%
ننگرهار	خطه # 1	46	44	52	52	54	55	53	56	63	95	178	287	322	+12%
ننگرهار	خطه # 2	35	33	37	40	41	43	42	44	49	81	143	201	233	+16%
فاریاب	پودر سفید (بتن) با کیفیت بالا	3,821	3,680	3,756	3,678	3,844	2,664	4,018	4,327	4,653	5,715	5,740	5,571	5,816	+4.4%
فاریاب	پودر سفید (بتن) با کیفیت پائین	2,957	2,853	2,934	2,857	2,957	2,959	3,092	3,349	3,682	4,103	4,121	4,248	4,431	+4.3%
بلخ	پودر سفید (بتن) با کیفیت بالا	3,523	3,437	3,515	3,437	3,643	3,650	3,847	4,147	4,519	5,423	5,593	5,555	5,962	+7%
بلخ	پودر سفید (بتن) با کیفیت پائین	2,443	2,330	2,519	2,447	2,543	2,543	2,654	2,962	3,305	3,884	4,097	4,097	4,506	+10%
بلخ	بهترین پودر - 20%	1,159	1,107	1,172	1,142	1,236	1,236	1,339	1,597	1,780	2,081	2,179	2,222	2,496	+12%
هلمند	پودر سفید (بتن) با کیفیت بالا	3,256	2,835	2,794	2,796	2,798	3,685	3,929	3,929	4,226	7,247	6,638	5,949	5,957	+0.1%
هلمند	پودر سفید (بتن) با کیفیت پائین	3,065	2,658	2,617	2,656	2,728	3,350	3,758	4,081	4,081	7,000	6,424	5,734	5,742	+0.1%
هلمند	پودر سفید (کریستال) - 60%	4,463	3,898	4,208	4,368	4,293	4,547	6,700	6,970	7,440	10,905	10,456	8,709	8,721	+0.1%
هلمند	پودر سفید (کریستال) - 40%	4,329	3,757	4,067	4,119	4,268	6,097	6,355	6,790	10,535	10,242	10,242	8,852	8,864	+0.1%
هلمند	مورفین	-	-	-	-	-	-	-	-	-	-	-	-	-	-
کندهار	پودر سفید (بتن) با کیفیت بالا	3,294	2,840	2,794	2,761	2,758	2,763	3,618	3,758	4,081	7,282	6,638	5,949	5,957	+0.1%
کندهار	پودر سفید (بتن) با کیفیت پائین	3,065	2,663	2,652	2,621	2,618	2,624	3,250	3,553	3,828	7,035	6,424	5,734	5,742	+0.1%
کندهار	پودر سفید (کریستال) - 60%	4,405	3,906	3,890	4,228	4,258	4,477	6,700	6,901	7,368	10,905	10,349	8,601	8,613	+0.1%
کندهار	پودر سفید (کریستال) - 40%	4,252	3,693	3,678	3,914	4,049	4,198	6,030	6,491	6,934	10,570	10,099	8,709	8,721	+0.1%
کندهار	مورفین	-	-	-	-	-	-	-	-	-	-	-	-	-	-
بادغیس	پودر سفید (کریستال) - 40%	1,726	1,937	1,991	1,841	2,010	2,060	2,191	2,252	2,422	2,640	2,752	3,438	3,988	+16%
هرات	پودر سفید (کریستال) - 60%	2,616	3,111	3,280	3,087	3,055	2,985	3,104	3,710	4,845	4,841	6,954	6,876	6,896	+0.3%
هرات	پودر سفید (کریستال) - 40%	1,536	1,702	1,757	1,864	2,468	2,341	2,678	3,020	3,668	5,134	6,084	6,034	6,038	+0.1%
هرات	بهترین پودر	-	-	-	-	3,290	3,277	3,469	3,840	4,429	5,354	7,968	7,858	7,963	+1%
هرات	مورفین	-	-	-	2,738	3,114	3,043	3,165	3,384	3,599	3,814	5,940	5,823	-	-
فراه	پودر سفید (کریستال) - 60%	2,389	3,005	3,010	3,029	2,938	2,985	3,408	3,775	4,637	5,721	7,823	7,717	6,924	-10%
فراه	پودر سفید (کریستال) - 40%	-	3,287	3,303	3,495	3,173	3,195	3,983	3,651	5,122	6,161	8,692	9,121	8,690	-5%
فراه	مورفین	-	2,630	2,636	2,679	2,350	2,376	3,104	3,319	4,429	5,427	6,084	7,016	6,301	-10%
نیمروز	پودر سفید (کریستال) - 60%	3,185	3,287	3,280	2,952	2,409	2,751	2,775	3,020	3,211	3,814	4,418	4,420	4,099	-7%
نیمروز	پودر سفید (کریستال) - 40%	-	2,583	2,577	2,563	1,998	2,282	2,215	2,689	2,860	3,227	3,549	3,508	3,462	-1%
نیمروز	بهترین پودر	-	-	-	4,077	3,643	3,804	3,773	3,840	4,083	5,134	5,795	6,314	6,190	-2%
نیمروز	مورفین	-	2,524	2,518	4,427	3,996	-	-	-	-	-	-	-	-	-

جدول ۹: قیمت فی کیلوگرام انواع مختلف هیروئین و قیمت مورفین به سایر واحد های پولی غیر از دلار امریکائی

تغییر به %	قیمت یک کیلو گرام انواع مختلف هیروئین به واحد پولی محلی		واحد پولی محلی	انواع هیروئین	ولایت
	۲۰۲۴	۲۰۲۳			
-	-	-	افغانی	بتن (100)	بدخشان
-6%	688,750	735,000	افغانی	پودر سفید (کرستال) - 60%	بدخشان
-	-	-	افغانی	بتن (100)	تخار
-14%	725,000	840,000	افغانی	پودر سفید (کرستال) - 60%	تخار
-7%	580,000	622,500	افغانی	پودر سفید (کرستال) - 40%	تخار
-16%	761,250	907,500	افغانی	پودر سفید (کرستال) - 60%	کندهار
+1%	1,785,000	1,765,000	روپه پاکستانی	پودر سفید (بتن)	ننگرهار
+1%	1,542,000	1,525,000	روپه پاکستانی	بهترین پودر	ننگرهار
+3%	355,000	346,000	روپه پاکستانی	چره # 1	ننگرهار
-16%	163,000	195,000	روپه پاکستانی	چره # 2	ننگرهار
+13%	90,000	80,000	روپه پاکستانی	خطه # 1	ننگرهار
+16%	65,000	56,000	روپه پاکستانی	خطه # 2	ننگرهار
+5%	420,000	400,000	افغانی	پودر سفید (بتن) با کیفیت بالا	فاریاب
+5%	320,000	305,000	افغانی	پودر سفید (بتن) با کیفیت پائین	فاریاب
+8%	430,000	400,000	افغانی	پودر سفید (بتن) با کیفیت بالا	بلخ
+10%	325,000	295,000	افغانی	پودر سفید (بتن) با کیفیت پائین	بلخ
+13%	180,000	160,000	افغانی	بهترین پودر - 20%	بلخ
0%	1,660,000	1,660,000	روپه پاکستانی	پودر سفید (بتن) با کیفیت بالا	هلمند
0%	1,600,000	1,600,000	روپه پاکستانی	پودر سفید (بتن) با کیفیت پائین	هلمند
0%	2,430,000	2,430,000	روپه پاکستانی	پودر سفید (کرستال) - 60%	هلمند
0%	2,470,000	2,470,000	روپه پاکستانی	پودر سفید (کرستال) - 40%	هلمند
-	-	-	روپه پاکستانی	مورفین	هلمند
0%	1,660,000	1,660,000	روپه پاکستانی	پودر سفید (بتن) با کیفیت بالا	کندهار
0%	1,600,000	1,600,000	روپه پاکستانی	پودر سفید (بتن) با کیفیت پائین	کندهار
0%	2,400,000	2,400,000	روپه پاکستانی	پودر سفید (کرستال) - 60%	کندهار
0%	2,430,000	2,430,000	روپه پاکستانی	پودر سفید (کرستال) - 40%	کندهار
-	-	-	روپه پاکستانی	مورفین	کندهار
+18%	288,000	245,000	افغانی	پودر سفید (کرستال) - 40%	بادغیس
+2%	498,000	490,000	افغانی	پودر سفید (کرستال) - 60%	هرات
+1%	436,000	430,000	افغانی	پودر سفید (کرستال) - 40%	هرات
+3%	575,000	560,000	افغانی	بهترین پودر	هرات
-	-	415,000	افغانی	مورفین	هرات
-9%	500,000	550,000	افغانی	پودر سفید (کرستال) - 60%	فراه
-3%	627,500	650,000	افغانی	پودر سفید (کرستال) - 40%	فراه
-9%	455,000	500,000	افغانی	مورفین	فراه
-6%	296,000	315,000	افغانی	پودر سفید (کرستال) - 60%	نیمروز
0%	250,000	250,000	افغانی	پودر سفید (کرستال) - 40%	نیمروز
-1%	447,000	450,000	افغانی	بهترین پودر	نیمروز
-	-	-	افغانی	مورفین	نیمروز

۵. مواد مخدر صنعتی

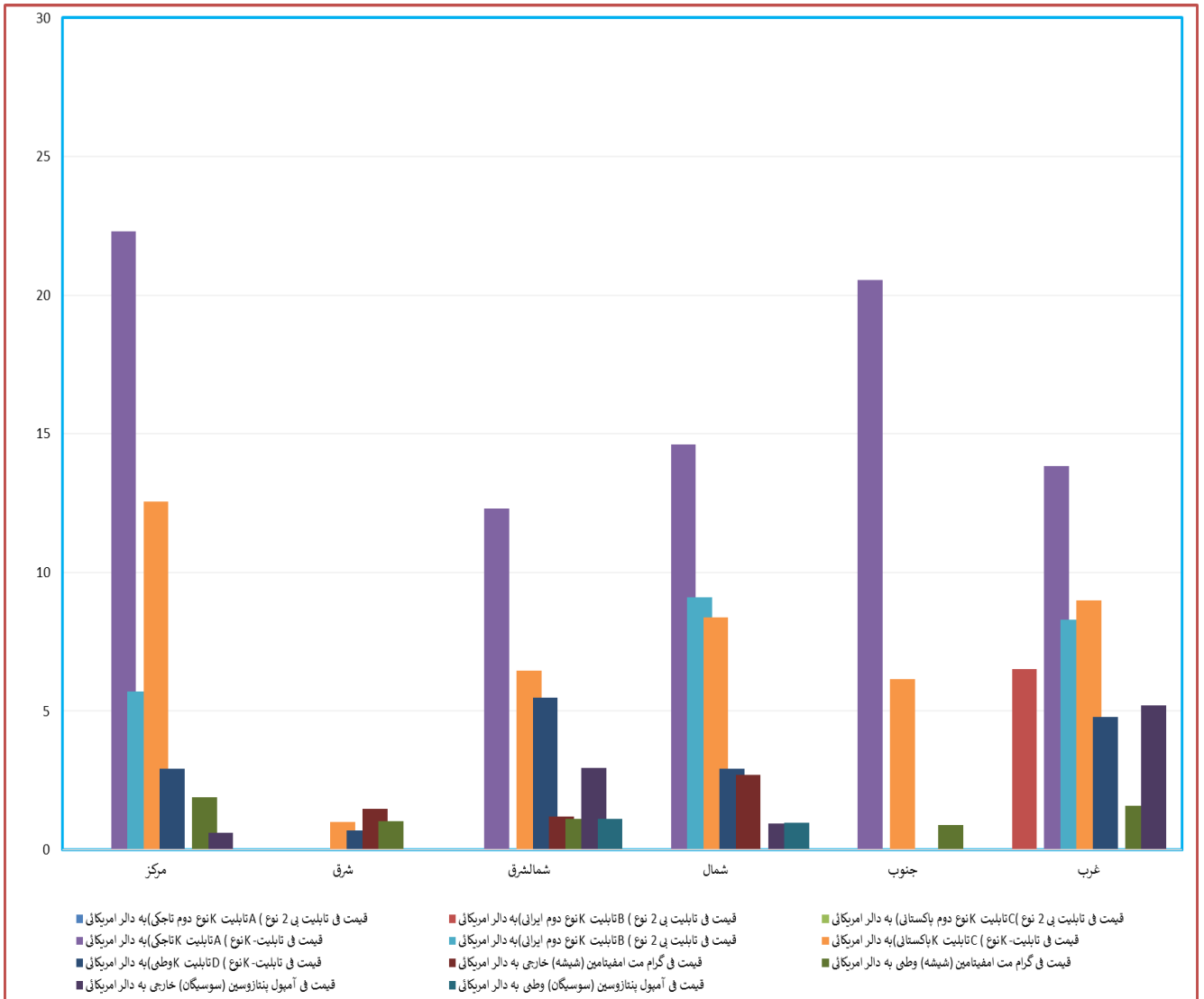
مواد مخدر صنعتی یک ماده کیمیاوی خطرناک است و اثر شدید بر صحت دارد و بعد از مدت طولانی مصرف کننده را معتاد می سازد و به طور بالقوه زندگی را تهدید می کند. مصرف کنندگان اصلی مواد مخدر صنعتی در افغانستان جوانان هستند؛ بخاطریکه تولیدات آنها ارزان و برای جوانان در همه جا، در فروشگاهها، در فروشگاه های مواد مخدر و محافل آسان قابل دسترس هستند.

مواد مخدر صنعتی میتواند معتادکننده باشد و صحت هر فرد را در زندگی روزمره شدیداً تهدید کند. مت امفیتامین، تابلت (MDMA) K و پنتازوسین (سوسیگان) در افغانستان قابل دسترس هستند که مت امفیتامین به نام های مختلف در افغانستان به فروش میرسد و شیشه نام رایج مت امفیتامین است؛ به همین نام هم آسان و هم ارزان برای جوانان قابل دسترس می باشد.

جدول ۱۰: قیمت فی واحد انواع مواد مخدر صنعتی به دالر آمریکایی

فبروری ۲۰۲۴	انواع مواد مخدر صنعتی	زون
1.88	قیمت فی گرام مت امفیتامین (شیشه) وطنی به دالر امریکایی	مرکز
0.60	قیمت فی امپول پنتازوسین (سوسیگان) خارجی به دالر امریکایی	
22.30	قیمت فی تابلیت-K نوع (A) (تابلیت K تاجکی) به دالر امریکایی	
5.71	قیمت فی تابلیت-K نوع (B) (تابلیت K ایرانی) به دالر امریکایی	
12.54	قیمت فی تابلیت-K نوع (C) (تابلیت K پاکستانی) به دالر امریکایی	
2.93	قیمت فی تابلیت-K نوع (D) (تابلیت K وطنی) به دالر امریکایی	
1.49	قیمت فی گرام مت امفیتامین (شیشه) خارجی به دالر امریکایی	شرق
1.04	قیمت فی گرام مت امفیتامین (شیشه) وطنی به دالر امریکایی	
-	قیمت فی امپول پنتازوسین (سوسیگان) خارجی به دالر امریکایی	
-	قیمت فی امپول پنتازوسین (سوسیگان) وطنی به دالر امریکایی	
-	قیمت فی تابلیت-K نوع (A) (تابلیت K تاجکی) به دالر امریکایی	
-	قیمت فی تابلیت-K نوع (B) (تابلیت K ایرانی) به دالر امریکایی	
1.00	قیمت فی تابلیت-K نوع (C) (تابلیت K پاکستانی) به دالر امریکایی	شمالشرق
0.69	قیمت فی تابلیت-K نوع (D) (تابلیت K وطنی) به دالر امریکایی	
1.19	قیمت فی گرام مت امفیتامین (شیشه) وطنی به دالر امریکایی	
1.10	قیمت فی امپول پنتازوسین (سوسیگان) خارجی به دالر امریکایی	
2.96	قیمت فی امپول پنتازوسین (سوسیگان) خارجی به دالر امریکایی	
0.79	قیمت فی امپول پنتازوسین (سوسیگان) وطنی به دالر امریکایی	
12.30	قیمت فی تابلیت-K نوع (A) (تابلیت K تاجکی) به دالر امریکایی	شمال
6.45	قیمت فی تابلیت-K نوع (C) (تابلیت K پاکستانی) به دالر امریکایی	
5.47	قیمت فی تابلیت-K نوع (D) (تابلیت K وطنی) به دالر امریکایی	
2.70	قیمت فی گرام مت امفیتامین (شیشه) خارجی به دالر امریکایی	
0.96	قیمت فی امپول پنتازوسین (سوسیگان) خارجی به دالر امریکایی	
0.98	قیمت فی امپول پنتازوسین (سوسیگان) وطنی به دالر امریکایی	
14.62	قیمت فی تابلیت-K نوع (A) (تابلیت K تاجکی) به دالر امریکایی	جنوب
9.10	قیمت فی تابلیت-K نوع (B) (تابلیت K ایرانی) به دالر امریکایی	
8.39	قیمت فی تابلیت-K نوع (C) (تابلیت K پاکستانی) به دالر امریکایی	
2.91	قیمت فی تابلیت-K نوع (D) (تابلیت K وطنی) به دالر امریکایی	
-	قیمت فی گرام مت امفیتامین (شیشه) خارجی به دالر امریکایی	
0.89	قیمت فی گرام مت امفیتامین (شیشه) وطنی به دالر امریکایی	
-	قیمت فی امپول پنتازوسین (سوسیگان) خارجی به دالر امریکایی	غرب
-	قیمت فی امپول پنتازوسین (سوسیگان) وطنی به دالر امریکایی	
20.54	قیمت فی تابلیت-K نوع (A) (تابلیت K تاجکی) به دالر امریکایی	
-	قیمت فی تابلیت-K نوع (B) (تابلیت K ایرانی) به دالر امریکایی	
6.16	قیمت فی تابلیت-K نوع (C) (تابلیت K پاکستانی) به دالر امریکایی	
1.60	قیمت فی گرام مت امفیتامین (شیشه) وطنی به دالر امریکایی	
5.19	قیمت فی امپول پنتازوسین (سوسیگان) خارجی به دالر امریکایی	غرب
13.85	قیمت فی تابلیت-K نوع (A) (تابلیت K تاجکی) به دالر امریکایی	
8.31	قیمت فی تابلیت-K نوع (B) (تابلیت K ایرانی) به دالر امریکایی	
9.00	قیمت فی تابلیت-K نوع (C) (تابلیت K پاکستانی) به دالر امریکایی	
4.78	قیمت فی تابلیت-K نوع (D) (تابلیت K وطنی) به دالر امریکایی	
-	قیمت فی تابلیت K نوع دوم تاجکی به دالر امریکایی	
6.51	قیمت فی تابلیت B2 نوع (B) (تابلیت K نوع دوم ایرانی) به دالر امریکایی	

شکل ۴: قیمت انواع مواد مخدر صنعتی به دالر آمریکایی، بابت ماه فبروی سال ۲۰۲۴ میلادی



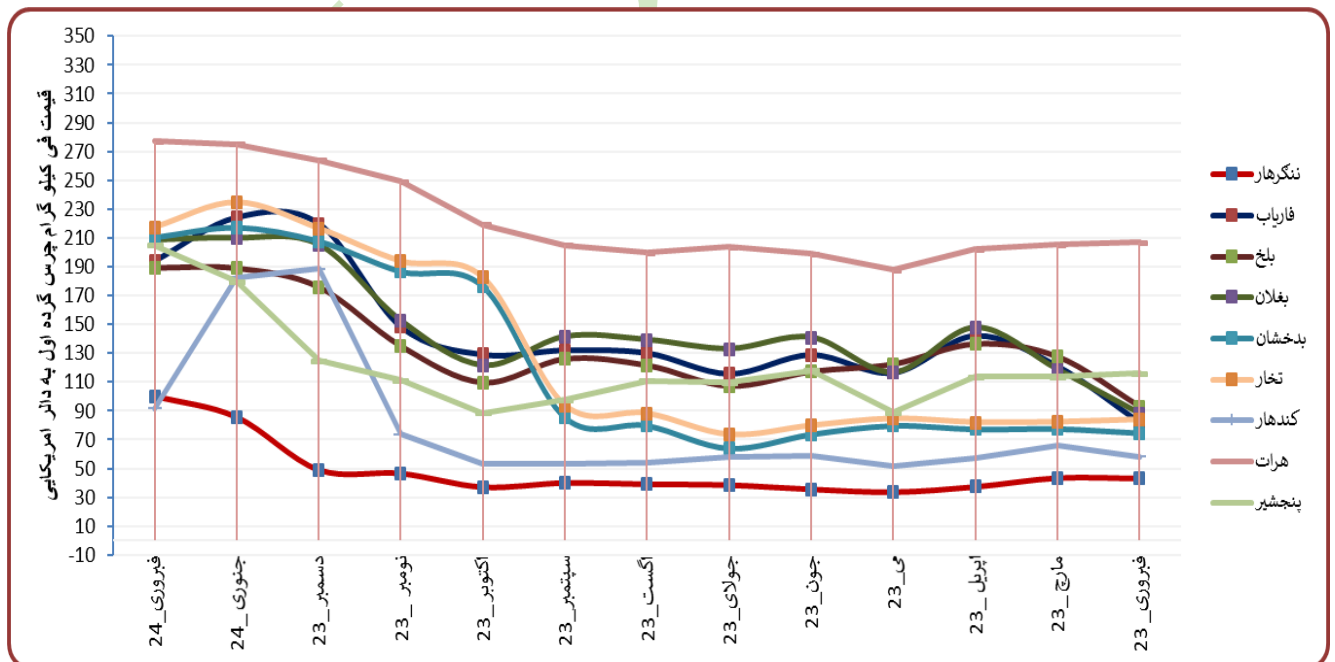
۶. چرس

عمدتاً سه نوع چرس (گرده ۱، ۲، و ۳) در افغانستان قابل دسترس میباشد که به ترتیب دارای کیفیت بهترین، متوسط و خوب است. چرس درجه یک (شیرک) در ولایت بدخشان بوده که به دلیل کیفیت خالص آن گران ترین قیمت را دارا میباشد. طبق معلومات بخش لابراتوار مواد مخدر معینیت مبارزه علیه مواد مخدر، چرس ولایت پنجشیر نیز دارای کیفیت بلند می باشد. پیش از این چرس درجه یک (پتنوسی) از ولایت بلخ بدلیل کیفیت بلند قیمت ترین و مشهور ترین بود؛ اما بخاطر اینکه آنرا با چرس دارای کیفیت پایین ترکیب میکنند، ارزش و تقاضای آن کاهش یافته است.

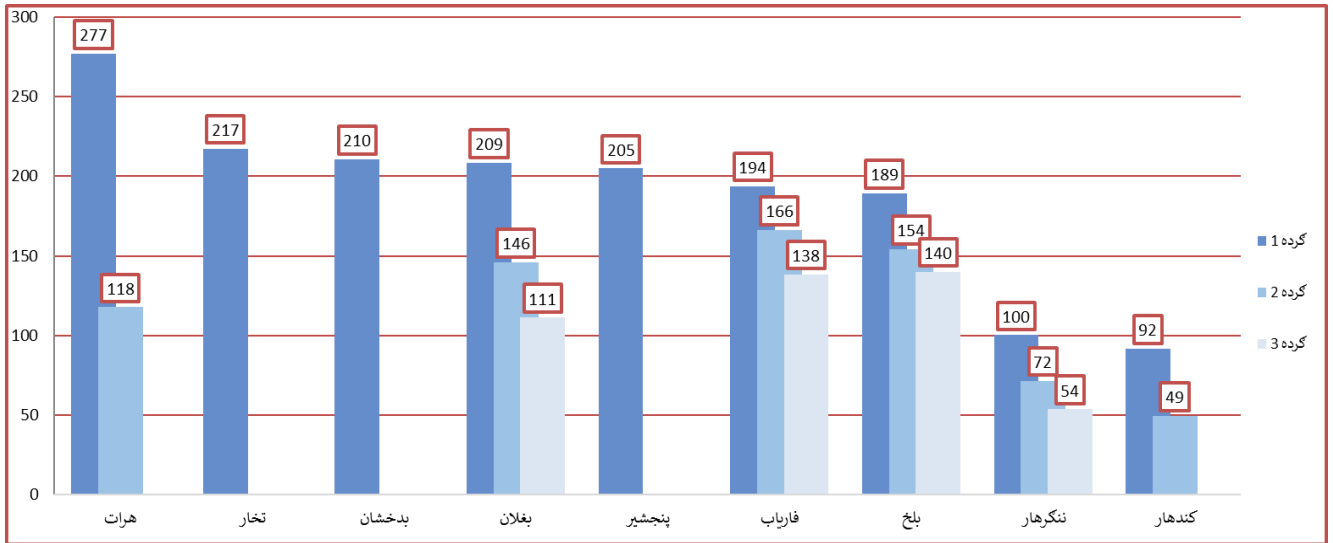
جدول ۱۱: قیمت فی کیلو گرام انواع مختلف چرس در افغانستان، به دالرامریکائی طی ماه های فبروری ۲۰۲۳ – فبروری ۲۰۲۴

ولایت	انواع گرده های چرس	انواع گرده ها	فبروری_23	مارچ_23	۱ اپریل_23	۲۳_م	۲۳_جون	۲۳_جولای	۲۳_اگست	۲۳_سپتمبر	۲۳_اکتوبر	۲۳_نومبر	۲۳_دسمبر	۲۴_جنوری	۲۴_فبروری	تغییرات نرخ (جنوری، فبروری) %
ننگرهار	گرده ۱	گرده ۱	37	34	36	39	39	40	37	41	47	49	86	108	100	-7%
ننگرهار	گرده ۲	گرده ۲	31	28	32	33	34	36	33	36	39	42	64	79	72	-9%
ننگرهار	گرده ۳	گرده ۳	18	16	18	21	19	21	19	21	25	28	43	57	54	-7%
فاریاب	گرده ۱ (شیرک)	گرده ۱	142	116	129	116	132	129	129	124	148	220	224	223	194	-13%
فاریاب	گرده ۲ (مورچه جوشی)	گرده ۲	91	87	94	98	106	111	103	103	121	176	188	195	166	-15%
فاریاب	گرده ۳ (خانک)	گرده ۳	68	58	64	60	71	77	64	64	81	147	159	167	138	-17%
بلخ	گرده ۱ (پتنوسی)	گرده ۱	136	122	117	107	122	126	110	108	135	176	189	194	189	-3%
بلخ	گرده ۲ (مورچه جوشی)	گرده ۲	102	99	94	86	94	98	85	79	94	147	145	167	154	-8%
بلخ	گرده ۳ (خانک)	گرده ۳	68	51	59	50	59	61	49	41	54	117	116	139	140	+1%
بغلان	گرده ۱ (خانکی)	گرده ۱	148	117	141	133	139	141	121	121	152	205	210	216	209	-4%
بغلان	گرده ۲ (مورچه جوشی)	گرده ۲	114	93	117	110	114	118	97	98	120	147	152	154	146	-5%
بغلان	گرده ۳ (خانک)	گرده ۳	80	58	82	74	85	87	73	68	90	117	116	119	111	-6%
بدخشان	گرده ۱ (شیرک)	گرده ۱	77	80	74	64	80	85	176	189	187	208	217	217	210	0%
تخار	گرده ۱ (شیرک)	گرده ۱	82	85	80	73	88	94	183	195	194	217	235	232	217	-6%
کندهار	گرده ۱ (شیرک)	گرده ۱	57	51	59	58	54	53	54	71	74	189	182	94	92	-2%
کندهار	گرده ۲	گرده ۲	34	25	28	28	27	30	46	46	48	149	143	52	49	-4%
کندهار	گرده ۳	گرده ۳	20	16	-	-	-	-	-	-	-	-	-	-	-	-
هرات	گرده ۱ (شیرک)	گرده ۱	202	188	199	204	200	205	219	247	249	264	275	295	277	-6%
هرات	گرده ۲ (مورچه جوشی)	گرده ۲	148	94	100	105	100	94	103	111	118	125	123	126	118	-7%
پنجشیر	گرده ۱ (پخته)	گرده ۱	113	89	118	110	111	98	89	116	111	125	180	193	205	+6%
پنجشیر	گرده ۲ (خان)	گرده ۲	-	-	-	-	-	-	-	-	-	-	-	-	-	-

شکل ۵: اوسط قیمت فی کیلو گرام چرس (گرده ۱ با بهترین کیفیت) به دالر امریکائی طی ماه های فبروری (۲۰۲۳ - ۲۰۲۴)



شکل ۶: قیمت فی کیلو گرام انواع مختلف چرس در افغانستان به دلار امریکائی طی ماه فبروری ۲۰۲۴



جدول ۱۲: قیمت فی کیلو گرام انواع مختلف چرس در افغانستان به واحد های پولی محلی طی ماه های جنوری ۲۰۲۴ – فبروری ۲۰۲۴

تغییرات به %	قیمت فی کیلو گرام انواع مختلف چرس به واحد پولی محلی		واحد پولی محلی	انواع گرده چرس	ولایت
	فبروری ۲۰۲۴	جنوری ۲۰۲۴			
-7%	28,000	30,000	روپه پاکستانی	گرده # 1	ننگرهار
-9%	20,000	22,000	روپه پاکستانی	گرده # 2	
-6%	15,000	16,000	روپه پاکستانی	گرده # 3	
-13%	14,000	16,000	افغانی	گرده # 1 (شیرک)	فاریاب
-14%	12,000	14,000	افغانی	گرده # 2 (مورچه جوشی)	
-17%	10,000	12,000	افغانی	گرده # 3 (خاکه)	
-4%	13,500	14,000	افغانی	گرده # 1 (پطنوسی)	بلخ
-8%	11,000	12,000	افغانی	گرده # 2 (مورچه جوشی)	
0%	10,000	10,000	افغانی	گرده # 3 (خاکه)	
-3%	15,000	15,500	افغانی	گرده # 1 (چکی)	بغلان
-5%	10,500	11,000	افغانی	گرده # 2 (مورچه جوشی)	
-6%	8,000	8,500	افغانی	گرده # 3 (خاکه)	
-2%	15,200	15,500	افغانی	گرده # 1 (شیرک)	بدخشان
-5%	15,700	16,500	افغانی	گرده # 1 (شیرک)	تخار
-3%	25,556	26,222	روپه پاکستانی	گرده # 1 (شیرک)	کندهار
-5%	13,778	14,444	روپه پاکستانی	گرده # 2	
-	-	-	روپه پاکستانی	گرده # 3	
-5%	20,000	21,000	افغانی	گرده # 1 (شیرک)	هرات
-6%	8,500	9,000	افغانی	گرده # 2 (مورچه جوشی)	
+5%	14,700	14,000	افغانی	گرده # 1 (خام)	پنجشیر
-	-	-	افغانی	گرده # 2 (پخته)	

۷. تخم چرس و کونار

قیمت تخم چرس و کونار از (۱۷) ولایت افغانستان جمع آوری میگردد که در جدول ذیل درج گردیده است.

جدول ۱۳: قیمت دانه های چرس و کونار به سایر واحد های پولی به غیر از دالر آمریکایی، طی ماه های جنوری ۲۰۲۴ - فبروری ۲۰۲۴

ولایت	انواع دانه ها	واحد پولی محلی	قیمت فی کیلو گرام دانه چرس و دانه تریاک به واحد پولی محلی		تغییرات قیمت (جنوری- فبروری) %
			جنوری ۲۰۲۴	فبروری ۲۰۲۴	
بدخشان	دانه تریاک (خشخاش)	افغانی	95	90	-5%
	دانه چرس (بنگانه)	افغانی	88	83	-6%
تخار	دانه تریاک (خشخاش)	افغانی	115	110	-4%
	دانه چرس (بنگانه)	افغانی	100	95	-5%
بلخ	دانه تریاک (خشخاش)	افغانی	100	90	-10%
	دانه چرس (بنگانه)	افغانی	80	70	-13%
بغلان	دانه تریاک (خشخاش)	افغانی	90	85	-6%
	دانه چرس (بنگانه)	افغانی	75	72	-4%
فاریاب	دانه تریاک (خشخاش)	افغانی	120	126	+5%
	دانه چرس (بنگانه)	افغانی	75	75	0%
هرات	دانه تریاک (خشخاش)	افغانی	180	160	-11%
	دانه چرس (بنگانه)	افغانی	150	150	0%
فراه	دانه تریاک (خشخاش)	افغانی	170	170	0%
	دانه چرس (بنگانه)	افغانی	80	80	0%
هلمند	دانه تریاک (خشخاش)	افغانی	99	101	+2%
	دانه چرس (بنگانه)	افغانی	51	52	+2%
کندهار	دانه تریاک (خشخاش)	افغانی	102	104	+2%
	دانه چرس (بنگانه)	افغانی	57	58	+2%
زابل	دانه تریاک (خشخاش)	افغانی	136	138	+2%
	دانه چرس (بنگانه)	افغانی	26	55	+110%
ارزگان	دانه تریاک (خشخاش)	افغانی	96	98	-
	دانه چرس (بنگانه)	افغانی	62	63	-
ننگرهار	دانه تریاک (خشخاش)	روپه پاکستانی	425	475	+12%
	دانه چرس (بنگانه)	روپه پاکستانی	145	135	-7%
کنر	دانه تریاک (خشخاش)	روپه پاکستانی	-	-	-
	دانه چرس (بنگانه)	روپه پاکستانی	-	-	-
لغمان	دانه تریاک (خشخاش)	روپه پاکستانی	385	390	+1%
	دانه چرس (بنگانه)	روپه پاکستانی	120	125	+4%
کابل	دانه تریاک (خشخاش)	افغانی	180	200	+11%
غزنی	دانه چرس (بنگانه)	افغانی	-	-	-
کاپیسا	دانه تریاک (خشخاش)	افغانی	100	100	0%

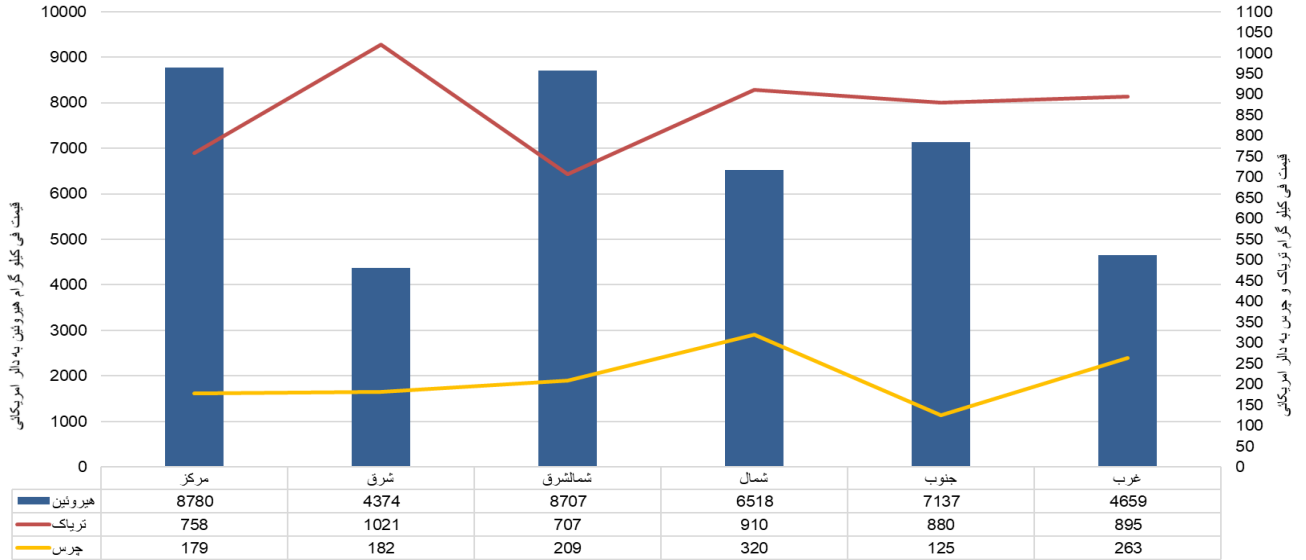
جدول ۱۴: اوسط قیمت فی کیلو گرام تخم چرس و تخم کونار در افغانستان به دالر امریکائی طی ماه های فبروری (۲۰۲۳ - ۲۰۲۴)

انواع تخم ها	فبروری_23	مارچ_23	اپریل_23	می_23	جون_23	جولای_23	اگست_23	سپتمبر_23	اکتوبر_23	نومبر_23	دسمبر_23	جنوری_24	فبروری_24	افزایش/کاهش (%)
تخم چرس (بنگانه)	0.849	1.000	1.765	0.909	0.832	0.882	0.923	0.929	0.924	0.933	1.105	1.016	0.980	-4%
تخم کونار (خشخاش)	1.474	1.779	2.840	1.328	1.272	1.314	1.336	1.442	1.417	1.603	1.978	1.669	1.659	-1%

۸. قیمت هیروئین، تریاک و چرس در سطح مصرف کنندگان

قیمت هیروئین، تریاک و چرس از مناطق مختلف افغانستان در سطح مصرف کنندگان جمع آوری گردیده که کیفیت مواد تولید شده نظر به مناطق مختلف از هم فرق میکند.

شکل ۷: اوسط منظقی قیمت هیروئین، تریاک و چرس در سطح مصرف کنندگان به دلار امریکائی طی ماه فبروری ۲۰۲۴



جدول ۱۵: اوسط قیمت هیروئین، تریاک و چرس به سطح مصرف کنندگان در افغانستان به دلار امریکائی طی ماه های فبروری (۲۰۲۳ - ۲۰۲۴)

انواع مواد مخدر	اوسط قیمت فی کیلو گرام به دلار امریکائی													
	فبروری_23	مارچ_23	اپریل_23	می_23	جون_23	جولای_23	اگست_23	سپتمبر_23	اکتوبر_23	نومبر_23	دسمبر_23	جنوری_24	فبروری_24	تغییرات نرخ (نومبر- دسمبر) %
هیروئین	2,915	2835	2,822	3286	3520	3,611	3782	4,413	4,463	5605	7997	7150	7624	+7%
تریاک	366	348	369	355	355	383	413	456	496	592	1502	850	812	-4%
چرس	133	131	141	132	145	141	136	148	165	216	264	214	214	+0.1%

۹. قیمت اسیتیک انهایدراید

جدول ۱۶: اوسط قیمت فی لیتر اسیتیک انهایدراید در افغانستان به دلار امریکائی طی ماه های فبروری (۲۰۲۳ - ۲۰۲۴)

انواع اسیتیک انهایدراید	فبروری_23	مارچ_23	اپریل_23	می_23	جون_23	جولای_23	اگست_23	سپتمبر_23	اکتوبر_23	نومبر_23	دسمبر_23	جنوری_24	فبروری_24	تغییرات نرخ (فبروری- دسمبر) %
اسیتیک انهایدراید - A (جرمنی)	194	198	147	127	139	140	159	160	178	191	182	243	232	-5%
اسیتیک انهایدراید - B (جاپانی)	-	-	-	-	-	-	-	-	-	-	-	-	-	-
اسیتیک انهایدراید - C (هندی)	58	55	57	58	59	59	58	66	72	91	143	122	119	-3%
اسیتیک انهایدراید - D (پاکستانی)	46	47	54	53	54	56	55	57	61	88	136	103.8	90	-13%
اسیتیک انهایدراید - E (چینی)	143	149	155	128	138	143	169	168	179	182	203	203	193	-5%
اسیتیک انهایدراید - F (ایرانی)	89	72	67	78	80	77	81	85	92	108	116	131	134	+2%

۱۰. قیمت اومان

اومان یکی از بوته های است که در زون های مختلف افغانستان به صورت طبیعی می روید. ازین بوته که به نام "اِدر" نیز یاد میگردد، در تولید مت امفیتامین (شیشه) استفاده میگردد. معینیت مبارزه علیه مواد مخدر از ماه سپتمبر سال ۲۰۲۳ م قیمت اومان را نیز شامل گزارش قیمت ماهانه مواد مخدر نموده است.

جدول ۱۷: اوسط قیمت فی کیلو گرام اومان در افغانستان به دالر امریکائی طی ماه های جنوری ۲۰۲۴ – فبروری ۲۰۲۴

اوسط قیمت فی کیلو گرام "اومان" به تفکیک هر زون به دالر امریکایی			
تغییر به فیصد	فبروری_24	جنوری_24	زون
+8%	0.66	0.61	شمال
-32%	0.99	1.45	شمالشرق
+2%	1.28	1.26	غرب
-	1.18	0.97	مرکز
-0.5%	0.42	0.42	جنوب
-20%	0.90	1.12	شرق
-1%	0.93	0.93	اوسط قیمت ها به سطح افغانستان

۱۱. محصولات مشروع

قیمت گندم، پنبه، زعفران، برنج (وارداتی) و برنج (محلی) که از هفت ولایت افغانستان جمع آوری شده است، در جدول مشاهده می گردد.

جدول ۱۸: قیمت فی کیلو گرام گندم، پنبه، زعفران، برنج وارداتی و محلی در افغانستان به واحد پولی محلی طی ماه فبروری ۲۰۲۴

ولایت	انواع نباتات	قیمت فی کیلو گرام به روپیه پاکستانی	قیمت فی کیلو گرام به افغانی	قیمت فی کیلو گرام به دالر امریکایی
ننگرهار	گندم	-	40	0.6
ننگرهار	پنبه	-	105	1.5
ننگرهار	برنج وارداتی	-	110	1.5
ننگرهار	برنج تولیدات داخلی	-	55	0.8
بلخ	گندم	-	23	0.3
بلخ	پنبه	-	120	1.7
بلخ	برنج وارداتی	-	118	1.7
بلخ	برنج تولیدات داخلی	-	65	0.9
بدخشان	گندم	-	30	0.4
بدخشان	برنج وارداتی	-	130	1.8
بدخشان	برنج تولیدات داخلی	-	130	1.8
تخار	گندم	-	62	0.9
تخار	برنج وارداتی	-	120	1.7
تخار	برنج تولیدات داخلی	-	60	0.8
هلمند	گندم	-	27	0.4
هلمند	پنبه	-	129	1.8
هلمند	برنج وارداتی	-	90	1.2
کندهار	گندم	-	28	0.4
کندهار	پنبه	-	131	1.8
کندهار	برنج وارداتی	-	89	1.2
هرات	گندم	-	22	0.3
هرات	پنبه	-	190	2.6
هرات	زعفران	-	80,000	1108
هرات	برنج وارداتی	-	115	1.6
هرات	برنج تولیدات داخلی	-	86	1.2

جدول ۱۹: اوسط قیمت فی کیلو گرام گندم، پنبه، زعفران، برنج وارداتی و داخلی در افغانستان، به دالر آمریکایی از فبروری (۲۰۲۳-۲۰۲۴)

انواع نباتات مشروع	فبروری_23	مارچ_23	اپریل_23	می_23	جون_23	جولای_23	اگست_23	سپتمبر_23	اکتوبر_23	نومبر_23	دسمبر_23	جنوری_24	فبروری_24	افزایش/کاهش (%)
گندم	0.56	0.54	0.45	0.34	0.33	0.36	0.36	0.40	0.41	0.41	0.40	0.43	0.46	+8%
پنبه	2.18	2.20	1.87	2.12	2.14	1.97	1.97	2.07	2.13	2.07	1.90	1.93	1.88	-3%
زعفران	852	871	879	874	846	852	852	911	969	1100	1014	982	1108	+12%
برنج وارداتی	1.30	1.23	1.26	1.37	1.37	1.42	1.42	1.51	1.50	1.56	1.51	1.64	1.53	-7%
برنج تولید محلی	0.70	0.67	0.66	0.82	0.80	0.81	0.81	0.84	0.82	0.88	0.95	0.98	1.10	+12%

۱۲. دایل افزایش/کاهش قیمت ها در ماه جاری

عوامل عمومی افزایش قیمت انواع مواد مخدر:

- تطبیق فرمان امیر المؤمنین حفظه الله در مورد منع کشت کوکنار و چرس، تولید، استفاده و قاچاق مواد مخدر؛
- منظوری و نشر متحد المال شماره (۱۳) و (۳۲) ماده یی در مورد تعیین جزاهای مشخص برای انواع فعالیت مواد مخدر؛
- تخریب کشت کوکنار و چرس و فابریکه های پروسس مواد مخدر؛
- اراده قاطع مسئولین امارت اسلامی افغانستان در رابطه به جلوگیری از کشت کوکنار و چرس و تخریب مزارع آن؛
- ایجاد اختلال در نظم مارکیت های ذخیره مواد مخدر و کاهش ذخایر آن؛
- موجودیت تقاضای محلی، منطقوی و بین المللی برای مصرف مواد مخدر؛
- و تحت پیگرد قرار گرفتن قاچاقبران مواد مخدر.

عوامل افزایش و کاهش قیمت ها به تفکیک هر بخش مواد مخدر

بخش اول تریاک:

اوسط قیمت تریاک به سطح افغانستان در مقایسه به ماه قبلی کاهش یافته است و دلایل آن قرار ذیل است:

در زون جنوب افزایش کشت کوکنار در کشور پاکستان.

در زون غرب کم شدن متقاضیان مواد مخدر (معتادین) از سطح شهر ها، شروع کشت بهاری کوکنار در بعضی ولایات.

در زون شمالشرق در اواخر یک هیئت بلند پایه تحت رهبری معین مبارزه علیه مواد مخدر عازم زون شمالشرق گردیده و بامسؤولین در مودر جدیت در کار مبارزه علیه مواد مخدر صحبت نموده اند. از همین جا است که زمینه برای خرید و فروش مواد مخدر در این زون تنگ شده در نتیجه قیمت تریاک کاهش نموده است.

بخش دوم چرس:

در زون جنوب نسبت افزایش کشت و تولید چرس در کشور پاکستان قیمت چرس از چند ماه است که درین زون کاهش نموده است.

در زون شرق به نسبت تنفیذ قانون و کنترل بیشتر بر خرید و فروش چرس، در قیمت چرس کاهش آمده است.

در زون شمال نیز قیمت چرس به دلیل کم شدن تقاضا در ماه فبروری، کاهش داشته است.

بخش سوم هیروئین:

از اینکه هیروئین از تریاک ساخته می شود بنا بر این کاهش قیمت تریاک سبب کاهش قیمت هیروئین گردیده است.

بخش چهارم مواد مخدر صنعتی:

به تحلیل ما چون مواد مخدر صنعتی بیشتر مورد استفاده معتادین مواد مخدر قرار می گیرد؛ بنا بر این کاهش در قیمت های آن به اثر جمع آوری معتادین مواد مخدر به وجود آمده است؛ زیرا متقاضیان اصلی از سطح شهر ها کم شده اند.

افزایش در قیمت های بعضی از مواد مخدر صنعتی مانند تابلیت K پاکستانی و شیشه خارجی بر کم شدن این مواد به اثر جلوگیری از ورود آن دلالت دارد.

۱۳. یادداشت ها، چالش ها و پیشنهادات

مبنی:

اساس و مبنی این گزارش تحلیلی ارقام قیمت ماهانه مواد مخدر از ولایت های است که عملاً در آن کشت کوکنار، کشت چرس و همچنان کشت زعفران صورت می گیرد. بر علاوه زعفران قیمت گندم، پنبه، زعفران، برنج وارداتی و برنج داخلی نیز شامل این گزارش می باشد.

شرح موضوع:

- به همه معلوم است که در کشور ما در طول سالهای متمادی کشت و تولید کوکنار و چرس و استفاده از انواع مواد مخدر به گونه چشمگیری وجود داشت و در حدود ۴ میلیون هموطنان ما که شامل جوانان، اطفال، مرد و زن میگردیدند، به انواع مواد مخدر معتاد گردیده بودند.
- خوشبختانه بعد از صدور فرمان رهبری امارت اسلامی افغانستان معینیت مبارزه علیه مواد مخدر تصمیم قاطعانه در مورد مبارزه با ابعاد مختلف مواد مخدر از قبیل کشت کوکنار و چرس، تولید، قاچاق و استفاده مواد مخدر اتخاذ نموده است. که در نتیجه سطح کشت کوکنار و چرس در ولایت های افغانستان به گونه چشمگیری کاهش نموده است. در سال جاری تخریب مزارع کوکنار و چرس به صورت جدی در افغانستان جریان دارد که در این زمینه پولیس مبارزه علیه مواد مخدر دست آورد های قابل تحسین داشته است. ریاست سروی و تحلیل مواد مخدر سروی های مختلف را غرض بدست آوردن ارقام کشت و تولید کوکنار و چرس، قاچاق مواد مخدر وسایر سروی ها عندالموقع انجام می دهد.
- یکی از سروی های که در مدت ۲۱ سال متواتر انجام یافته است سروی نظارت از قیمت انواع مواد مخدر می باشد که گزارش تحلیلی این سروی به صورت ماهوار به سطح افغانستان ترتیب و نتایج آن رسماً به مقامات ذیصلاح ارایه میگردد.
- طبیعی است که بعد از صدور فرمان مقام عالی رهبر امارت اسلامی افغانستان در خصوص مبارزه همه جانبه با مواد مخدر، کشت و تولید کوکنار و چرس به سطح افغانستان کاهش قابل ملاحظه نموده است.
- از جانب دیگر کاهش تولید به نوبه خود سبب کاهش عرضه تریاک و چرس گردیده است. تیوری های اقتصادی بیانگر این مطلب است که کاهش عرضه یک محصول در صورتیکه تقاضا به آن ثابت باشد، سبب افزایش سر سام آور قیمت همان محصول میگردد. از همین جا است که ما شاهد افزایش قیمت تریاک، چرس و انواع مواد مخدر صنعتی (تابلیت، ک، شیشه و سوسیگان) بعد از صدور فرمان مقام عالی رهبری امارت اسلامی افغانستان هستیم. افزایش قیمت ها تا زمانی وجود خواهد داشت که کشت و تولید کوکنار و چرس در افغانستان رو به کاهش باشد؛ در غیر آن معادله فعلی تغییر خواهد کرد.

چالش ها و مشکلات:

پیشنهادات:

۱۴. میتودولوژی / روش انجام کار

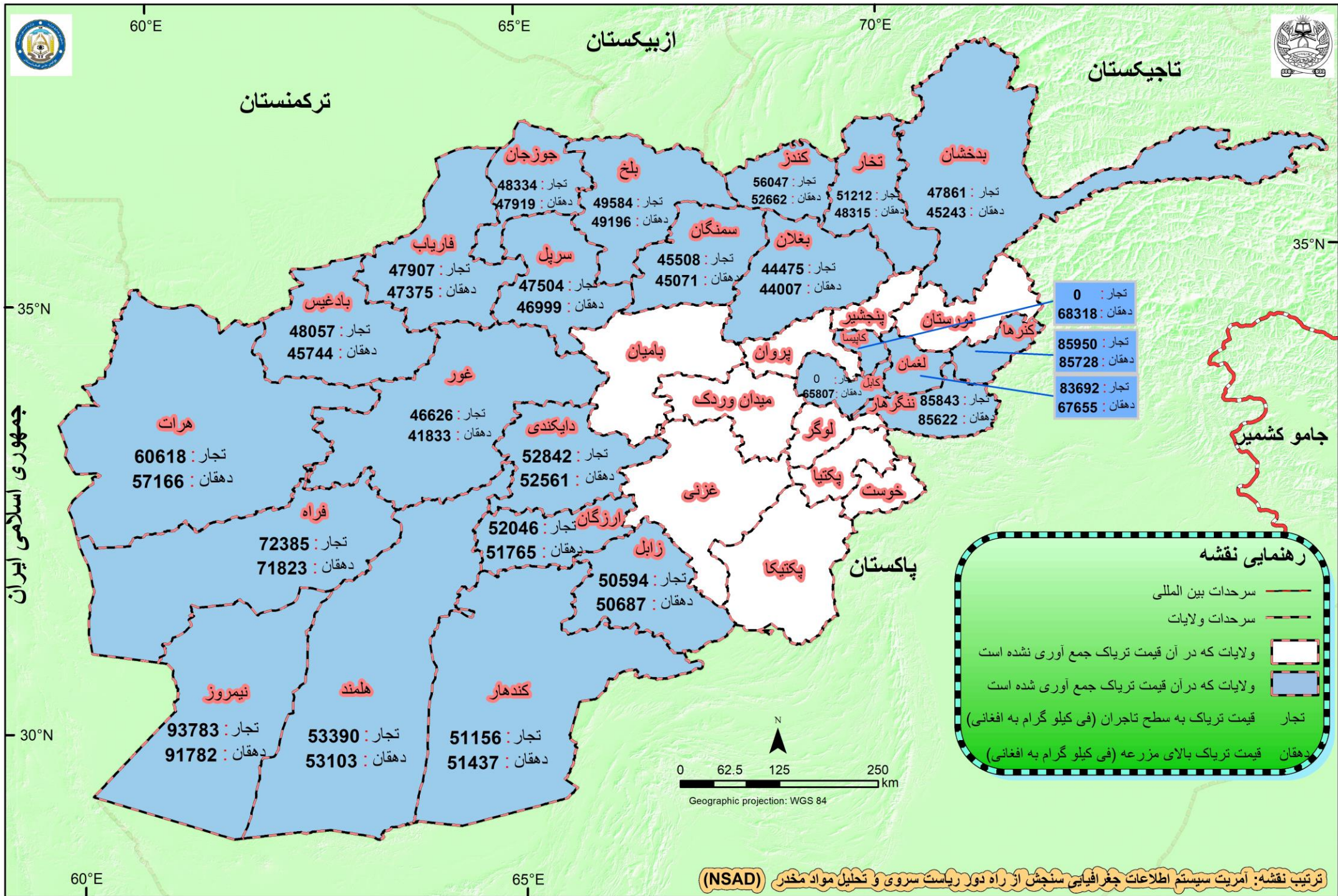
- ❖ قیمت ها در هفته آخر هر ماه از حدود بیست کشاورز و به تعداد مساوی از تاجران توسط هماهنگ کنندگان ریاست سروی و تحلیل مواد مخدر جمع آوری میگردد.

- ❖ قیمت تریاک از مجموع ۳۴ ولایت از ۲۵ ولایت آن جمع آوری میگردد مانند بدخشان، بغلان، بادغیس، بلخ، فراه، فاریاب، غور، هلمند، هرات، کندهار، کنر، کندز، لغمان، ننگرهار، نیمروز، ارزگان، دایکندی، تخار، سرپل، سمنگان، جوزجان و زابل، کابل، غزنی، و کاپیسا. قیمت تریاک خشک و تازه از دهاقین در سطح مزارع و از تاجران جمع آوری میگردد.
- ❖ قیمت انواع مختلف هیروئین و مورفین از دوازده ولایت افغانستان که شامل ولایت های بدخشان، تخار، کندز، بلخ، فاریاب، بادغیس، هلمند، کندهار، ننگرهار، هرات، نیمروز و فراه می شود، جمع آوری میگردد. قیمت چرس از هشت ولایت افغانستان جمع آوری شده است مانند بدخشان، بلخ، فاریاب، هرات، ننگرهار، کندهار، تخار و پنجشیر. چرس گرده # ۱ (پطنوسی) در ولایت بلخ یک گرده جدید در ماه جنوری ۲۰۲۱ گزارش شده است.
- ❖ قیمت تعدادی از نباتات مشروع مانند گندم، زعفران، پنبه، برنج وارداتی و محلی همچنان از هفت ولایت افغانستان جمع آوری شده است که شامل این گزارش می باشد.
- ❖ قیمت تخم های کوکنار، تخم چرس و همچنان قیمت انواع استیک انهدراید در این گزارش شامل هستند.
- ❖ همچنان قیمت های مواد مخدر با در نظر داشت واحد پولی محلی به منظور تجزیه و تحلیل دقیق تهیه گردیده با آنکه اوسط قیمت های محلی به دالر نیز محاسبه گردیده است، در سطح محلی اوسط قیمت ها انعکاس دهنده واحد پولی محلی است بجز زون غرب که قیمت ها به دو واحد پولی جداگانه (پول افغانی و تومان ایرانی) گزارش شده است.
- ❖ قیمت ها به واحد پول های مختلف از مناطق مختلف گزارش شده است. قیمت ها در منطقه شرقی (کنر، لغمان و ننگرهار) و زون جنوب (کندهار، هلمند، ارزگان و زابل) به کلدار پاکستانی گزارش شده است. قیمت ها در زون شمال (بلخ، بغلان، فاریاب، سرپل، سمنگان و جوزجان) و شمال شرق (بدخشان، کندز، تخار) به واحد پولی افغانی گزارش شده است. با آنکه قیمت ها در زون غرب کشور (هرات، نیمروز، فراه، بادغیس و غور) به دو کتگوری متفاوت افغانی و تومان ایرانی گزارش شده است با آنهم تبدیل قیمت ها به دالر امریکائی با استفاده از تبدیلی اویندا کام (oanda.com) در زمان نظارت صورت گرفته است.
- ❖ قیمت مواد مخدر صنعتی (فی گرام مت امفیتامین (شیشه) ، فی امپول سوسیگان (پنتازوسین)، فی تابلت، تابلت K در شش زون به دالر امریکایی گزارش شده است که شامل ولایت های (کابل، ننگرهار، لغمان، کنر، فاریاب، جوزجان، سرپل، بلخ، سمنگان، بغلان، هلمند، کندهار، زابل، بادغیس، هرات، غور، فراه، نیمروز، بدخشان، تخار، و کندز) می باشد. مت امفیتامین به نام های مختلف در افغانستان به فروش می رسد که شیشه نام شناخته شده برای مت امفیتامین است.
- ❖ در ماه سپتمبر سال ۲۰۲۳ قیمت بوتۀ اومان (اِدر) نیز شامل گزارش سروی قیمت ماهانه مواد مخدر گردیده است.

جدول ۲۰: تعداد مشاهدات قیمت تریاک خشک و تازه

تعداد ولایات که از آن قیمت جمع آوری گردیده است	تعداد مشاهدات و نظارت		انواع تریاک
	از قیمت در سطح تاجران	از قیمت بالای مزرعه	
۲۴	۱۸۱ مشاهده	۱۸۳ مشاهده	تریاک خشک
۱۵	۷۰ مشاهده	۷۳ مشاهده	تریاک تازه

نقشه قیمت تریاک در افغانستان از بابت ماه فبروری 2024، به پول افغانی



NSAD