

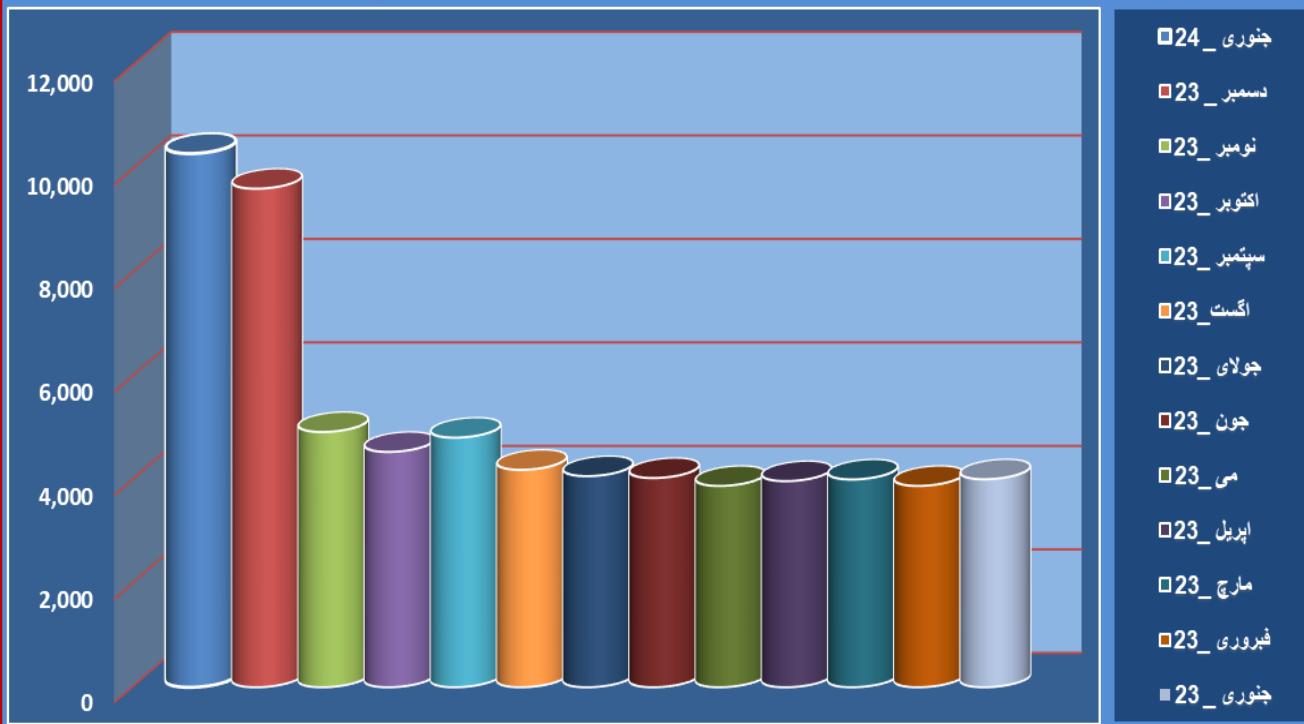


امارت اسلامی افغانستان
وزارت امور داخله
معینیت مبارزه علیه مواد مخدر
معاونیت ملکی مبارزه علیه مواد مخدر
ریاست سروی و تحلیل مواد مخدر



گزارش ماهانه نظارت از قیمت مواد مخدر در افغانستان

اوسط قیمت فی کیلو گرام هیروئین به دالر امریکایی
از جنوری 2023 - جنوری 2024 به سطح افغانستان



جنوری ۲۰۲۴
(دلو ۲۰۴۱)

فهرست مطالب ۱۴۰۲

۱	یافته‌های کلیدی.....
۱.۱	روند قیمت موادمخدر.....
۲	مقدمه.....
۳	تریاک.....
۳	۱.۳ تریاک خشک.....
۳	۱.۱.۳ قیمت تریاک خشک بالای مزرعه.....
۴	۲،۱،۳ قیمت در سطح تاجران.....
۵	۲،۳ تریاک خشک (کیفیت چاینکی).....
۵	۱،۲،۳ قیمت بالای مزرعه.....
۵	۲،۲،۳ قیمت در سطح تاجران.....
۶	۳،۳ تریاک تازه.....
۷	هیروئین.....
۸	موادمخدر صنعتی.....
۱۱	چرس.....
۱۳	تخم چرس و کوکنار.....
۱۴	۸ قیمت هیروئین، تریاک و چرس در سطح مصرف کنندگان.....
۱۴	۹ قیمت اسیتیک انهایدراید.....
۱۵	۱۰ قیمت اومان.....
۱۶	۱۱ محصولات مشروع.....
۱۷	۱۲ یاد داشت ها، چالش ها و پیشنهادات.....
۱۸	۱۳ دلایل افزایش/کاهش قیمت در ماه جاری.....
۱۹	۱۴ میتودولوژی/ روش انجام گزارش.....

فهرست جدول ها

- جدول ۱: خلاصه قیمت مواد مخدر.....
- جدول ۲: اوسط قیمت منطقوی فی کیلوگرام تریاک خشک بالای مزرعه به دالرامریکائی از دسمبر ۲۰۲۳ - جنوری ۲۰۲۴.....
- جدول ۳: اوسط قیمت منطقوی فی کیلوگرام تریاک خشک در سطح تاجران به دالرامریکائی از دسمبر ۲۰۲۳ - جنوری ۲۰۲۴.....
- جدول ۴: اوسط قیمت فی کیلوگرام تریاک خشک بالای مزرعه با کیفیت چاینکی به دالر امریکائی.....
- جدول ۵: اوسط قیمت فی کیلوگرام تریاک خشک با کیفیت چاینکی در سطح تاجران به دالر امریکائی.....
- جدول ۶: اوسط منطقوی قیمت تریاک خشک بالای مزرعه و در سطح تاجران به سایر واحد های پولی بغیر از دالرامریکائی.....
- جدول ۷: اوسط منطقوی قیمت تریاک تازه بالای مزرعه و در سطح تاجران به سایر واحد های پولی بغیر از دالرامریکائی.....
- جدول ۸: قیمت فی کیلوگرام انواع مختلف هیروئین در افغانستان به دالر آمریکایی از دسمبر ۲۰۲۳ - جنوری ۲۰۲۴.....
- جدول ۹: قیمت فی کیلوگرام انواع مختلف هیروئین به سایر واحد های پولی غیر از دالرامریکائی.....
- جدول ۱۰: قیمت فی واحد انواع مواد مخدر صنعتی به دالر آمریکایی.....
- جدول ۱۱: قیمت فی کیلوگرام انواع مختلف چرس در افغانستان به دالرامریکائی طی ماه های جنوری (۲۰۲۳-۲۰۲۴).....
- جدول ۱۲: قیمت فی کیلوگرام انواع مختلف چرس در افغانستان به واحد های پولی محلی طی ماه دسمبر ۲۰۲۳ - جنوری ۲۰۲۴.....
- جدول ۱۳: قیمت دانه های چرس و کوکنار به سایر واحد های پولی به غیر از دالر آمریکایی، طی ماه دسمبر ۲۰۲۳ - جنوری ۲۰۲۴.....
- جدول ۱۴: قیمت فی کیلوگرام تخم چرس و کوکنار در افغانستان به دالر امریکائی طی ماه جنوری ۲۰۲۳ - جنوری ۲۰۲۴.....
- جدول ۱۵: اوسط قیمت هیروئین، تریاک و چرس به سطح مصرف کنندگان به دالر امریکائی طی ماه های دسمبر ۲۰۲۳ - جنوری ۲۰۲۴.....
- جدول ۱۶: اوسط قیمت فی لیتر استیک انهایدراید در افغانستان به دالرامریکائی طی ماه های جنوری ۲۰۲۳ - جنوری ۲۰۲۴.....
- جدول ۱۷: اوسط قیمت فی کیلوگرام اومان در افغانستان به دالرامریکائی طی ماه های دسمبر ۲۰۲۳ - جنوری ۲۰۲۴.....
- جدول ۱۸: قیمت گندم، پنبه، زعفران، برنج وارداتی و محلی در افغانستان به واحد پولی محلی طی ماه جنوری ۲۰۲۴.....
- جدول ۱۹: اوسط قیمت گندم، پنبه، زعفران، برنج وارداتی و داخلی در افغانستان، به دالر آمریکایی جنوری (۲۰۲۳ - ۲۰۲۴).....
- جدول ۲۰: تعداد مشاهدات قیمت تریاک خشک و تازه.....

فهرست شکل ها

- شکل ۱: اوسط قیمت منطقوی و محلی تریاک خشک در بالای مزرعه از (جون ۲۰۰۴ تا جنوری ۲۰۲۴).....
- شکل ۲: اوسط قیمت منطقوی فی کیلوگرام تریاک خشک در سطح تاجران به دالرامریکی از جنوری (۲۰۲۳ - ۲۰۲۴).....
- شکل ۳: اوسط قیمت محلی فی کیلوگرام تریاک تازه بالای مزرعه و در سطح تاجران به دالر امریکائی از (جون ۲۰۰۵ - جنوری ۲۰۲۴).....
- شکل ۴: قیمت انواع مواد مخدر صنعتی به دالر آمریکایی، بابت ماه جنوری سال ۲۰۲۴.....
- شکل ۵: اوسط قیمت فی کیلوگرام چرس (گرده ۱ بهترین کیفیت) به دالر امریکائی طی ماه های جنوری (۲۰۲۳-۲۰۲۴).....
- شکل ۶: قیمت فی کیلوگرام انواع مختلف چرس در افغانستان به دالرامریکائی طی ماه جنوری ۲۰۲۴.....
- شکل ۷: اوسط منطقوی قیمت هیروئین، تریاک و چرس در سطح مصرف کنندگان به دالرامریکائی طی ماه جنوری ۲۰۲۴.....

۱. یافته‌های کلیدی

۱.۱ روند قیمت مواد مخدر

جدول ۱: خلاصه قیمت مواد مخدر

تغییر به فیصدی	سالانه		تغییر به فیصدی	ماهانه		انواع مواد مخدر
	۲۰۲۴ جنوری	۲۰۲۳ جنوری		۲۰۲۴ جنوری	۲۰۲۳ دسمبر	
+129%	815	355	-0.4%	815	818	قیمت فی کیلوگرام تریاک خشک بالای مزرعه به دالر امریکائی
+125%	836	372	+0.1%	836.1	836	قیمت فی کیلوگرام تریاک خشک در سطح تاجران به دالر امریکائی
+129%	560	245	-11%	560	626	قیمت فی کیلوگرام تریاک تازه بالای مزرعه به دالر امریکائی
+127%	574	253	-10%	574	641	قیمت فی کیلوگرام تریاک تازه در سطح تاجران به دالر امریکائی
-	-	-	-	-	-	قیمت فی کیلوگرام هیروئین بتن (100) به دالر امریکائی
+108%	7848	3772	-1%	7848	7960	قیمت فی کیلوگرام هیروئین (کرسنال) - 60% به دالر امریکائی
+107%	6201	2991	-3%	6201	6396	قیمت فی کیلوگرام هیروئین (کرسنال) - 40% به دالر امریکائی
-	6420	-	+7%	6420	6012	قیمت فی کیلوگرام مورفین به دالر امریکائی
+86%	197	106	-1%	197	200	قیمت فی کیلوگرام چرس (گرده # 1) به دالر امریکائی
+56%	129	83	-5%	129	136	قیمت فی کیلوگرام چرس (گرده # 2) به دالر امریکائی
+165%	120.5	46	+11%	121	108	قیمت فی کیلوگرام چرس (گرده # 3) به دالر امریکائی
+139%	1.9	0.81	+8%	1.94	1.79	قیمت فی گرام شیشه (خارجی) به دالر امریکائی
-5%	1.4	1.47	-2%	1.39	1.42	قیمت فی گرام شیشه (وطنی) به دالر امریکائی
+108%	2.19	1.05	-4%	2.19	2.28	قیمت فی امپول سوسینگان (خارجی) به دالر امریکائی
-3%	0.83	0.85	+2%	0.83	0.82	قیمت فی امپول سوسینگان (وطنی) به دالر امریکائی
+27%	15.3	12.0	-2%	15.3	15.6	قیمت فی تابلیت K تاجیکی به دالر امریکائی
+16%	10.5	9.0	+5%	10.5	10.0	قیمت فی تابلیت K ایرانی به دالر امریکائی
-7%	6.2	6.7	-11%	6.2	7.0	قیمت فی تابلیت K پاکستانی به دالر امریکائی
+23%	3.15	2.56	-10%	3.15	3.51	قیمت فی تابلیت K وطنی به دالر امریکائی

۲. مقدمه

نظارت از قیمت مواد مخدر در افغانستان به طور ماهوار توسط معینیت مبارزه علیه مواد مخدر وزارت امور داخله امارت اسلامی افغانستان صورت می گیرد، نظارت و جمع آوری قیمت مواد مخدر از سال ۱۳۷۳ بدینسو از تعداد ولایات انتخاب شده بدست می آید، قیمت تریاک از (۲۴) ولایت در ماه دسمبر سال (۲۰۲۳) جمع آوری گردیده است. معلومات جمع آوری شده بیانگر جزئیات و تصویر قیمت مواد مخدر در سطح ولایت های افغانستان میباشد.

قیمت مواد مخدر در رابطه به تشخیص اقتصاد تریاک افغانستان که سالانه در گزارشات سروی مواد مخدر منتشر میگردد به ما کمک مینماید تا از درآمد اقتصادی تریاک افغانستان آگاهی حاصل نمائیم. نظارت از قیمت عمدتاً شامل انواع مواد مخدر، محصولات مشروع و پریکرسرها (مواد پیش ساز) کیمیاوی میگردد؛ اما بر اساس تلاش های جدید، جمع آوری قیمت مواد مخدر ترکیبی (صنعتی) مانند مت امفیتامین خارجی و داخلی (شیشه خارجی و شیشه وطنی)، پنتازوسین خارجی و داخلی (سوسیگان خارجی و سوسیگان وطنی)، تابلیت K نوع (تاجکی، ایرانی، پاکستانی و وطنی) نیز شامل این پروسه گردید.

از ماه سپتمبر سال ۲۰۲۳ قیمت گیاه اومان که در تولید شیشه به کار برده می شود نیز شامل این گزارش گردیده است.

۳. تریاک

۱.۳. تریاک خشک

۱.۱.۳. قیمت تریاک خشک بالای مزرعه

اوسط قیمت محلی و منطقوی تریاک خشک بالای مزرعه در افغانستان الی ختم ماه جنوری سال ۲۰۲۴ فی کلیوگرام ۸۱۵ دالر امریکائی محاسبه گردیده است که ۰.۴٪ کاهش قیمت تریاک خشک را در مقایسه به قیمت ماه دسمبر سال ۲۰۲۳ که فی کلیوگرام به ۸۱۸ دالر امریکائی تخمین گردیده بود، نشان میدهد.

اوسط قیمت تریاک خشک بالای مزرعه در ماه جنوری سال ۲۰۲۴ به مقایسه قیمت ماه جنوری سال ۲۰۲۳ که فی کلیوگرام ۳۵۵ دالر امریکائی محاسبه گردیده بود، ۱۲۹٪ افزایش یافته است.

شکل ۱: اوسط قیمت منطقوی و محلی تریاک خشک در بالای مزرعه از (جون ۲۰۰۴ - جنوری ۲۰۲۴)



جدول ۲: اوسط قیمت منطقوی فی کلیوگرام تریاک خشک بالای مزرعه به دالر امریکائی از (دسمبر ۲۰۲۳ - جنوری ۲۰۲۴)

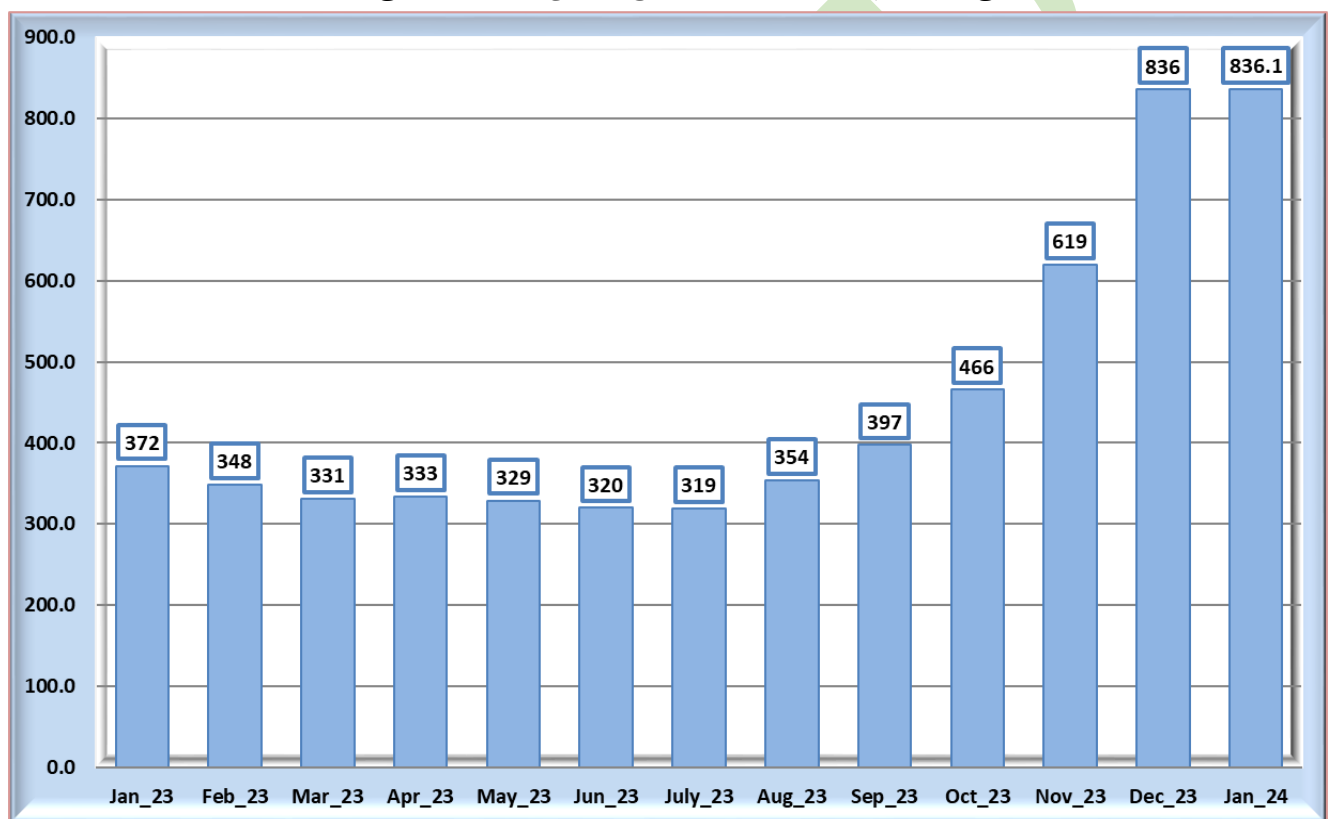
تغییر قیمت به %	قیمت فی کلیوگرام تریاک خشک به دالر امریکائی		زون
	۲۰۲۴ جنوری	دسمبر ۲۰۲۳	
+10%	1052	958	زون شرق (ننگرهار، لغمان و کنر)
-16%	730	869	زون جنوب (هلمند، کندھار، زابل، ارزگان و دایکندی)
-1%	922	932	زون غرب (بادغیس، هرات، غور، فراه و نیمروز)
+2%	731	718	زون شمالشرق (بدخشان، تخار و کندز)
+9%	638	586	زون شمال (بغلان، بلخ، فاریاب، سرپل، جوزجان و سمنگان)
+24%	806	650	زون مرکز (کابل، غزنی و کاپیسا)
-0.4%	815	818	اوسط

۲.۱.۳. قیمت در سطح تاجران

اوسط قیمت منطقوی تریاک خشک جمع آوری شده از سطح تاجران الی اخیر ماه جنوری سال ۲۰۲۴ فی کیلو گرام ۸۳۶٫۱ دالرامریکائی بوده، در مقایسه به گزارش ماه گذشته (دسمبر ۲۰۲۳) که فی کیلو گرام به ۸۳۶ دالر امریکائی تخمین گردیده بود ۰٫۱٪ افزایش را نشان میدهد. اوسط قیمت تریاک خشک در سطح تاجران در ماه جنوری سال ۲۰۲۴ نسبت به گزارش قیمت ماه جنوری سال ۲۰۲۳ که فی کیلوگرام به ۳۷۲ دالرامریکائی تخمین گردیده بود، ۱۲۵٪ افزایش را نشان میدهد.

اوسط قیمت های جمع آوری شده تریاک خشک از سطح تاجران ۱۰٪ در زون شرق، ۹٪ در زون شمال، ۴٪ در زون شمالشرق و ۱٪ در زون غرب نسبت به ماه قبل افزایش یافته است؛ اما قیمت ها ۱۶٪ در زون جنوب کاهش یافته است.

شکل ۲: اوسط قیمت منطقوی فی کیلوگرام تریاک خشک در سطح تاجران به دالرامریکائی از جنوری (۲۰۲۳-۲۰۲۴)



جدول ۳: اوسط قیمت منطقوی فی کیلو گرام تریاک خشک در سطح تاجران به دالر امریکائی از (دسمبر ۲۰۲۳ - جنوری ۲۰۲۴)

تغییر قیمت به %	قیمت فی کیلو گرام تریاک خشک به دالر امریکائی		زون
	۲۰۲۴ جنوری	۲۰۲۳ دسمبر	
+10%	1055	961	زون شرق (ننگرهار، لغمان و کنر)
-16%	734	872	زون جنوب (هلمند، کندهار، زابل، ارزگان و دایکندی)
+1%	963	957	زون غرب (بادغیس، هرات، غور، فراه و نیمروز)
+4%	784	753	زون شمالشرق (بدخشان، تخار و کندز)
+9%	645	593	زون شمال (بغلان، بلخ، فاریاب، سرپل، جوزجان و سمنگان)
-	-	-	زون مرکز (کابل، غزنی و کاپیسا)
+0.1%	836.1	836	اوسط

۲.۳. تریاک خشک (کیفیت چاینکی)

۱.۲.۳. قیمت بالای مزرعه

قیمت متفاوت از تریاک خشک نظر به کیفیت در مناطق مختلف به مشاهده نرسیده، در ولایت های بلخ و هلمند یک نوع دیگری از تریاک خشک با کیفیت به نام چاینکی در سطح مزرعه و سطح تاجران قابل دسترس میباشد که نوع چاینکی تریاک خشک نسبت به انواع دیگر تریاک درهواي آزاد عاری از رطوبت بوده. اوسط قیمت فی کیلو گرام تریاک خشک چاینکی در سطح مزرعه طی ماه جنوری سال ۲۰۲۴ در ولایت بلخ به ۹۳۸ دالرامریکائی رسیده است که در مقایسه با گزارش قیمت ماه دسمبر ۲۰۲۳ که فی کیلوگرام به ۹۳۶ دالرامریکائی تخمین گردیده بود ۰.۲٪ افزایش را نشان میدهد. اوسط قیمت فی کیلوگرام تریاک خشک چاینکی در ماه جنوری سال ۲۰۲۴ در ولایت هلمند به ۹۳۲ دالرامریکائی رسیده است که در مقایسه به اوسط قیمت ماه دسمبر سال ۲۰۲۳ که فی کیلو گرام به ۱۱۱۷ دالرامریکائی تخمین گردیده بود، ۱۶٪ کاهش را نشان می دهد.

جدول ۴: اوسط قیمت فی کیلو گرام تریاک خشک بالای مزرعه با کیفیت چاینکی به دالرامریکائی

تغییر قیمت (دسمبر- جنوری) %	هلمند		تغییر قیمت (دسمبر- جنوری) %	بلخ		تریاک خشک (چاینکی)
	دسمبر ۲۰۲۳	جنوری ۲۰۲۴		دسمبر ۲۰۲۳	جنوری ۲۰۲۴	
-16%	1117	932	+0.2%	938	936	قیمت یک کیلوگرام بالای مزرعه به دالرامریکائی

۲.۲.۳. قیمت در سطح تاجران

در ولایت بلخ اوسط قیمت یک کیلو گرام تریاک خشک با کیفیت چاینکی در ماه جنوری سال ۲۰۲۴ در سطح تاجران به ۹۴۳ دالرامریکائی رسیده است، در مقایسه با گزارش قیمت ماه دسمبر سال ۲۰۲۳ که فی کیلوگرام به ۹۴۳ دالرامریکائی تخمین گردیده بود، ۰٪ تغییر در قیمت تریاک خشک با کیفیت چاینکی را نشان میدهد. اوسط قیمت یک کیلوگرام تریاک خشک چاینکی در ماه جنوری سال ۲۰۲۴ از سطح تاجران در ولایت هلمند به ۹۳۶ دالرامریکائی رسیده است که در مقایسه به اوسط قیمت ماه دسمبر سال ۲۰۲۳ که فی کیلو گرام به ۱۱۲۴ دالرامریکائی تخمین گردیده بود ۱۷٪ کاهش را نشان می دهد.

جدول ۵: اوسط قیمت فی کیلو گرام تریاک خشک با کیفیت چاینکی به سطح تاجران به دالرامریکائی

تغییر قیمت (دسمبر- جنوری) %	هلمند		تغییر قیمت (دسمبر- جنوری) %	بلخ		تریاک خشک (چاینکی)
	دسمبر ۲۰۲۳	جنوری ۲۰۲۴		دسمبر ۲۰۲۳	جنوری ۲۰۲۴	
-17%	1124	936	0%	943	943	قیمت یک کیلوگرام به سطح تاجران به دالرامریکائی

جدول ۶: اوسط منطقوی قیمت تریاک خشک بالای مزرعه و در سطح تاجران به سایر واحد های پولی بغیر از دالرامریکائی

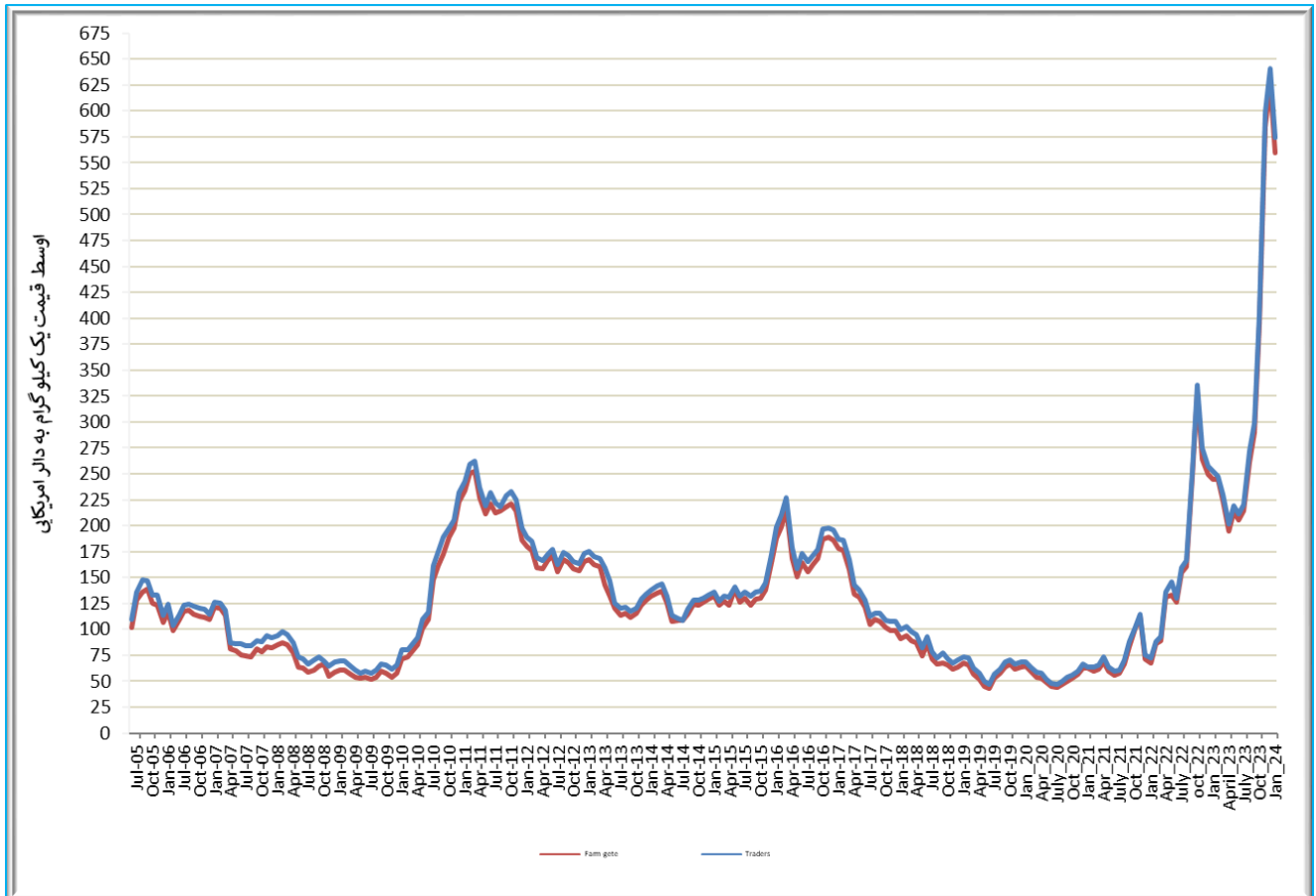
تغییر نرخ در سطح تاجران طی ماه (دسمبر- جنوری) %	تغییر نرخ بالای مزرعه طی ماه (دسمبر- جنوری) %	قیمت یک کیلو گرام تریاک خشک به واحد پولی محلی				واحد پول محلی	منطقه
		۲۰۲۳ جنوری		دسمبر ۲۰۲۳			
		در سطح تاجران	بالای مزرعه	در سطح تاجران	بالای مزرعه		
+9%	+9%	293,926	293,102	269,308	268,527	روپیه پاکستانی	زون شرق (ننگرهار، لغمان و کنړ)
-16%	-16%	204,875	203,763	244,480	243,369	روپیه پاکستانی	زون جنوب (هلمند، کندهار، ارزگان، زابل و دایکندی)
-5%	-7%	56,061	52,467	58,850	56,611	افغانی	زون غرب (هرات، بادغیس و غور)*
+1%	+0.03%	49,986,119	48,762,881	49,482,553	48,748,931	تومان ایرانی	زون غرب (فراه و نیمروز)*
+7%	+5%	55,879	52,123	52,010	49,557	افغانی	زون شمالشرق (بخشان، کنوز و تخار)
+18%	+18%	48,197	47,708	40,896	40,396	افغانی	زون شمال (بغلان، بلخ، فاریاب، سرپل، جوزجان و سمنگان)
-	+31%	-	58,500	-	44,500	افغانی	زون مرکز (کابل، غزنی و کاپیسا)

* زون غرب به دلیل اینکه قیمت به دو واحد پولی متفاوت قابل معامله میباشد به دوی بخش تقسیم گردیده است.

۳.۳. تریاک تازه

در پایان ماه جنوری سال ۲۰۲۴ اوسط قیمت محلی تریاک تازه ۱۱٪ کاهش یافته است؛ در ماه دسمبر سال ۲۰۲۳ قیمت فی کیلو گرام تریاک تازه ۶۲۶ دالر و در ماه جنوری سال ۲۰۲۴ فی کیلوگرام ۵۶۰ دالر امریکائی در سطح مزرعه محاسبه گردیده است. همچنان اوسط قیمت محلی تریاک تازه در سطح تاجران ۱۰٪ کاهش یافته است؛ در ماه دسمبر سال ۲۰۲۳ قیمت فی کیلوگرام تریاک تازه ۶۴۱ دالر و در ماه جنوری سال ۲۰۲۴ فی کیلو گرام ۵۷۴ دالر امریکائی بوده است.

شکل ۳: اوسط قیمت محلی فی کیلو گرام تریاک تازه بالای مزرعه و در سطح تاجران به دالر امریکائی از (جون ۲۰۰۵ – جنوری ۲۰۲۴)



جدول ۷: اوسط منطقوی قیمت تریاک تازه بالای مزرعه و در سطح تاجران به سایر واحد های پولی بغیر از دالر امریکائی

تغییر نرخ در سطح تاجران طی ماه (دسمبر- جنوری) %	تغییر نرخ بالای مزرعه طی ماه (دسمبر- جنوری) %	قیمت یک کیلو گرام تریاک تازه به واحد پولی محلی				واحد پول محلی	منطقه
		جنوری 2023		دسمبر 2023			
		در سطح تاجران	بالای مزرعه	در سطح تاجران	بالای مزرعه		
-	-	-	-	-	-	روپیه پاکستانی	زون شرق (ننگرهار، لغمان و کنړ)
-22%	-24%	137,563	133,232	176,559	174,764	روپیه پاکستانی	زون جنوب (هلمند، کندهار، ارزگان، زابل و دایکندی)
-3%	-4%	41,056	38,542	42,167	40,151	افغانی	زون غرب (هرات، بادغیس و غور)*
+1%	+1%	36,034,447	35,384,265	35,585,509	34,907,046	تومان ایرانی	زون غرب (فراه و نیروز)*
-	-	-	-	-	-	افغانی	زون شمالشرق (بدخشان، کندوز و تخار)
+27%	+28%	42,554	42,100	33,389	32,867	افغانی	زون شمال (بغلان، بلخ، فاریاب، سرپل، جوزجان و سمنگان)
-	+30%	-	54,500	-	42,000	افغانی	زون مرکز (کابل، غزنی و کاپیسا)

* زون غرب به دلیل اینکه قیمت به دو واحد پولی متفاوت قابل معامله میباشد به دویخس تقسیم گردیده است.

۴. هیروئین

در افغانستان انواع مختلف از هیروئین با کیفیت‌های مختلف قابل دریافت بوده که پودر سفید (بتن) در ولایت ننگرهار، پودر سفید (بتن) با کیفیت بالا و پائین در ولایت‌های کندهار و هلمند، پودر سفید (بتن) با کیفیت بلند و پودر سفید (بتن) با کیفیت پائین در ولایت‌های بلخ و فاریاب، بتن ۱۰۰٪ و پودر سفید (کریستال) ۶۰٪ در ولایت‌های بدخشان، تخار و کندز و پودر سفید با کیفیت عالی و درجه دوم در ولایت‌های هرات، فراه، نیمروز و بادغیس از جمله قیمت‌ترین هیروئین‌ها در افغانستان گزارش شده است. ارزانه‌ترین هیروئین که فی کیلوگرام آن به ۲۰۱ دالر تخمین گردیده بنام (خطه # ۲) در ولایت ننگرهار قابل دریافت می‌باشد.

نوت: از مدت چند ماه می‌شود که هیروئین بتن ۱۰۰٪ در زون شمالشرق پیدا نمی‌شود بنا بر آن جای آن در جدول ذیل خالی است. همچنان قیمت مورفین از زون جنوب مدت یک سال است که گزارش داده نمی‌شود.

جدول ۸: قیمت فی کیلو گرام انواع مختلف هیروئین و قیمت مورفین در افغانستان به دالر آمریکایی از جنوری ۲۰۲۳ - جنوری ۲۰۲۴

ولایت	انواع هیروئین	جنوری 23	فبروری 23	مارچ 23	اپریل 23	می 23	جون 23	جولای 23	اگست 23	سپتمبر 23	اکتوبر 23	نومبر 23	دسمبر 23	جنوری 24	تغییرات نرخ (دسمبر - جنوری) %
بدخشان	بتن (100)	-	-	-	-	-	-	-	-	-	-	-	-	-	-
بدخشان	پودر سفید (کریستال) - 60%	4,018	3,890	4,015	3,983	3,890	4,043	4,079	4,201	4,823	4,547	4,932	9,634	10,313	+7%
تخار	بتن (100)	-	-	-	-	-	-	-	-	-	-	-	-	-	-
تخار	پودر سفید (کریستال) - 60%	4,315	4,095	4,226	4,158	4,299	4,245	4,278	4,294	4,873	4,749	5,036	10,141	11,787	+16%
تخار	پودر سفید (کریستال) - 40%	3,059	2,559	2,641	2,577	2,149	2,021	2,089	2,173	2,386	2,223	2,365	7,876	8,735	+11%
کندز	پودر سفید (کریستال) - 60%	4,589	4,095	4,226	4,100	4,504	4,346	4,378	4,481	5,178	4,901	5,242	11,140	12,734	+14%
ننگرهار	پودر سفید (بتن)	1,284	739	1,043	1,073	1,132	1,139	1,147	1,109	1,148	1,218	1,467	5,653	6,334	+12%
ننگرهار	بهترین پودر	663	582	539	568	566	569	575	558	577	620	771	5,236	5,473	+5%
ننگرهار	چره # 1	87	69	64	71	73	75	77	75	80	88	148	838	1,242	+48%
ننگرهار	چره # 2	59	48	46	57	59	62	63	61	64	74	103	642	700	+9%
ننگرهار	خطه # 1	56	46	44	52	52	54	55	53	56	63	95	178	287	+61%
ننگرهار	خطه # 2	39	35	33	37	40	41	43	42	44	49	81	143	201	+41%
فاریاب	پودر سفید (بتن) با کیفیت بالا	3,766	3,821	3,680	3,756	3,678	3,844	2,664	4,018	4,327	4,653	5,715	5,740	5,571	-3%
فاریاب	پودر سفید (بتن) با کیفیت پائین	2,933	2,957	2,853	2,934	2,857	2,957	2,959	3,092	3,349	3,682	4,103	4,121	4,248	+3.1%
بلخ	پودر سفید (بتن) با کیفیت بالا	3,416	3,523	3,437	3,515	3,437	3,643	3,650	3,847	4,147	4,519	5,423	5,593	5,555	-1%
بلخ	پودر سفید (بتن) با کیفیت پائین	2,391	2,443	2,330	2,519	2,447	2,543	2,543	2,654	2,962	3,305	3,884	4,097	4,097	0%
بلخ	بهترین پودر - 20%	1,139	1,159	1,107	1,172	1,142	1,230	1,236	1,339	1,597	1,780	2,081	2,179	2,222	+2%
هلمند	پودر سفید (بتن) با کیفیت بالا	3,718	3,256	2,835	2,794	2,796	2,792	2,798	3,685	3,929	4,226	7,247	6,638	5,949	-10%
هلمند	پودر سفید (بتن) با کیفیت پائین	3,499	3,065	2,658	2,617	2,656	2,653	2,728	3,350	3,758	4,081	7,000	6,424	5,734	-11%
هلمند	پودر سفید (کریستال) - 60%	5,095	4,463	3,898	4,208	4,368	4,293	4,547	6,700	6,970	7,440	10,905	10,456	8,709	-17%
هلمند	پودر سفید (کریستال) - 40%	4,942	4,329	3,757	4,067	4,123	4,119	4,268	6,097	6,355	6,790	10,535	10,242	8,852	-14%
هلمند	مورفین	-	-	-	-	-	-	-	-	-	-	-	-	-	-
کندهار	پودر سفید (بتن) با کیفیت بالا	2,930	3,294	2,840	2,794	2,761	2,758	2,763	3,618	3,758	4,081	7,282	6,638	5,949	-10%
کندهار	پودر سفید (بتن) با کیفیت پائین	1,968	3,065	2,663	2,652	2,621	2,618	2,624	3,250	3,553	3,828	7,035	6,424	5,734	-11%
کندهار	پودر سفید (کریستال) - 60%	5,030	4,405	3,906	3,890	4,228	4,258	4,477	6,700	6,901	7,368	10,905	10,349	8,601	-17%
کندهار	پودر سفید (کریستال) - 40%	4,855	4,252	3,693	3,678	3,914	4,049	4,198	6,030	6,491	6,934	10,570	10,099	8,709	-14%
کندهار	مورفین	-	-	-	-	-	-	-	-	-	-	-	-	-	-
بادغیس	پودر سفید (کریستال) - 40%	1,735	1,726	1,937	1,991	1,841	2,010	2,060	2,191	2,252	2,422	2,640	2,752	3,438	25%
هرات	پودر سفید (کریستال) - 60%	2,454	2,616	3,111	3,280	3,087	3,055	2,985	3,104	3,710	4,845	4,841	6,954	6,876	-1%
هرات	پودر سفید (کریستال) - 40%	1,541	1,536	1,702	1,757	1,864	2,468	2,341	2,678	3,020	3,668	5,134	6,084	6,034	-1%
هرات	بهترین پودر	-	-	-	-	-	3,290	3,277	3,840	4,429	5,354	7,968	7,858	-1%	
هرات	مورفین	-	-	-	-	2,738	3,114	3,043	3,165	3,384	3,599	3,814	5,940	5,823	-2%
فراه	پودر سفید (کریستال) - 60%	2,569	2,389	3,005	3,010	3,029	2,938	2,985	3,408	3,775	4,637	5,721	7,823	7,717	-1%
فراه	پودر سفید (کریستال) - 40%	-	-	3,287	3,303	3,495	3,173	3,195	3,651	3,983	5,122	6,161	8,692	9,121	+5%
فراه	مورفین	-	-	2,630	2,636	2,679	2,350	2,376	3,104	3,319	4,429	5,427	6,084	7,016	+15%
نیمروز	پودر سفید (کریستال) - 60%	3,368	3,185	3,287	3,280	2,932	2,409	2,751	2,775	3,020	3,211	3,814	4,418	4,420	+0.04%
نیمروز	پودر سفید (کریستال) - 40%	-	-	2,583	2,577	2,563	1,998	2,282	2,215	2,689	2,860	3,227	3,549	3,508	-1%
نیمروز	بهترین پودر	-	-	-	-	4,077	3,643	3,804	3,773	3,840	4,083	5,134	5,795	6,314	+9%
نیمروز	مورفین	-	-	2,524	2,518	4,427	3,996	-	-	-	-	-	-	-	-

جدول ۹: قیمت فی کیلوگرام انواع مختلف هیروئین و قیمت مورفین به سایر واحد های پولی غیر از دلار امریکائی

تغییر به %	قیمت یک کیلو گرام انواع مختلف هیروئین به واحد پولی محلی		واحد پولی محلی	انواع هیروئین	ولایت
	2024 جنوری	2023 دسمبر			
-	-	-	افغانی	بتن(100)	بدخشان
+11%	735,000	665,000	افغانی	پودر سفید (کرسنال) - 60%	بدخشان
-	-	-	افغانی	بتن(100)	تخار
+20%	840,000	700,000	افغانی	پودر سفید (کرسنال) - 60%	تخار
+15%	622,500	543,650	افغانی	پودر سفید (کرسنال) - 40%	تخار
+18%	907,500	769,000	افغانی	پودر سفید (کرسنال) - 60%	کندهار
+11%	1,765,000	1,585,000	روپه پاکستانی	پودر سفید (بتن)	ننگرهار
+4%	1,525,000	1,468,000	روپه پاکستانی	بهترین پودر	ننگرهار
+47%	346,000	235,000	روپه پاکستانی	چره # 1	ننگرهار
+8%	195,000	180,000	روپه پاکستانی	چره # 2	ننگرهار
+60%	80,000	50,000	روپه پاکستانی	خطه # 1	ننگرهار
+40%	56,000	40,000	روپه پاکستانی	خطه # 2	ننگرهار
+1%	400,000	397,000	افغانی	پودر سفید (بتن) با کیفیت بالا	فاریاب
+7%	305,000	285,000	افغانی	پودر سفید (بتن) با کیفیت پائین	فاریاب
+4%	400,000	385,000	افغانی	پودر سفید (بتن) با کیفیت بالا	بلخ
+5%	295,000	282,000	افغانی	پودر سفید (بتن) با کیفیت پائین	بلخ
+7%	160,000	150,000	افغانی	بهترین پودر - 20%	بلخ
-11%	1,660,000	1,860,000	روپه پاکستانی	پودر سفید (بتن) با کیفیت بالا	هلمند
-11%	1,600,000	1,800,000	روپه پاکستانی	پودر سفید (بتن) با کیفیت پائین	هلمند
-17%	2,430,000	2,930,000	روپه پاکستانی	پودر سفید (کرسنال) - 60%	هلمند
-14%	2,470,000	2,870,000	روپه پاکستانی	پودر سفید (کرسنال) - 40%	هلمند
-	-	-	روپه پاکستانی	مورفین	هلمند
-11%	1,660,000	1,860,000	روپه پاکستانی	پودر سفید (بتن) با کیفیت بالا	کندهار
-11%	1,600,000	1,800,000	روپه پاکستانی	پودر سفید (بتن) با کیفیت پائین	کندهار
-17%	2,400,000	2,900,000	روپه پاکستانی	پودر سفید (کرسنال) - 60%	کندهار
-14%	2,430,000	2,830,000	روپه پاکستانی	پودر سفید (کرسنال) - 40%	کندهار
-	-	-	روپه پاکستانی	مورفین	کندهار
+29%	245,000	190,000	افغانی	پودر سفید (کرسنال) - 40%	بادغیس
+2%	490,000	480,000	افغانی	پودر سفید (کرسنال) - 60%	هرات
+2%	430,000	420,000	افغانی	پودر سفید (کرسنال) - 40%	هرات
+2%	560,000	550,000	افغانی	بهترین پودر	هرات
+1%	415,000	410,000	افغانی	مورفین	هرات
+2%	550,000	540,000	افغانی	پودر سفید (کرسنال) - 60%	فراه
+8%	650,000	600,000	افغانی	پودر سفید (کرسنال) - 40%	فراه
+19%	500,000	420,000	افغانی	مورفین	فراه
+3%	315,000	305,000	افغانی	پودر سفید (کرسنال) - 60%	نیمروز
+2%	250,000	245,000	افغانی	پودر سفید (کرسنال) - 40%	نیمروز
+13%	450,000	400,000	افغانی	بهترین پودر	نیمروز
-	-	-	افغانی	مورفین	نیمروز

۵. مواد مخدر صنعتی

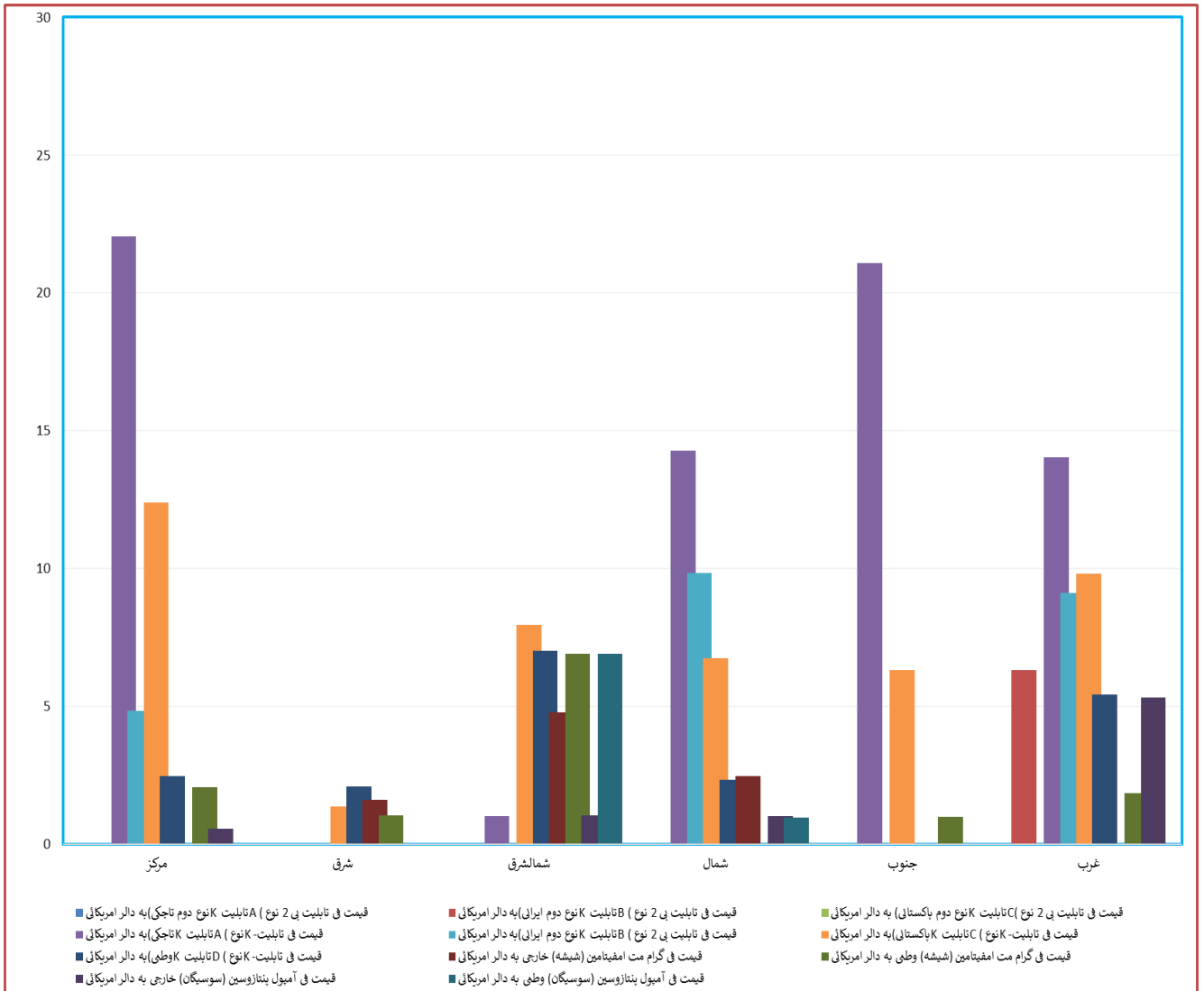
مواد مخدر صنعتی یک ماده کیمیاوی خطرناک است و اثر شدید بر صحت دارد و بعد از مدت طولانی مصرف کننده را معتاد می سازد و به طور بالقوه زندگی را تهدید می کند. مصرف کنندگان اصلی مواد مخدر صنعتی در افغانستان جوانان هستند؛ بخاطریکه تولیدات آنها ارزان و برای جوانان در همه جا، در فروشگاهها، در فروشگاه های مواد مخدر و محافل آسان قابل دسترس هستند.

مواد مخدر صنعتی میتواند معتادکننده باشد و صحت هر فرد را در زندگی روزمره شدیداً تهدید کند. مت امفیتامین، تابلیت (MDMA) K و پنتازوسین (سوسیگان) در افغانستان قابل دسترس هستند که مت امفیتامین به نام های مختلف در افغانستان به فروش میرسد و شیشه نام رایج مت امفیتامین است؛ به همین نام هم آسان و هم ارزان برای جوانان قابل دسترس می باشد.

جدول ۱۰: قیمت فی واحد انواع مواد مخدر صنعتی به دالر آمریکایی

سپمه	د صنعتی نشه بی توکو ډولونه	جنوری ۲۰۲۴
مرکز	د یو ګرام وطنی شیشه بیه په امریکائی دالرو	2.07
	د یو بهرنی سوسګان امپول بیه په امریکائی دالرو	0.55
	د یو دانه تابلیت-K ډول (A) (تاجکی تابلیت K) بیه په امریکائی دالرو	22.05
	د یو دانه تابلیت-K ډول (B) (ایرانی تابلیت K) بیه په امریکائی دالرو	4.82
	د یو دانه تابلیت-K ډول (C) (پاکستانی تابلیت K) بیه په امریکائی دالرو	12.40
	د یو دانه تابلیت-K ډول (D) (وطنی تابلیت K) بیه په امریکائی دالرو	2.48
ختیځ	د یو ګرام بهرنی شیشه بیه په امریکائی دالرو	1.61
	د یو ګرام وطنی شیشه بیه په امریکائی دالرو	1.05
	د یو بهرنی سوسګان امپول بیه په امریکائی دالرو	-
	د یو وطنی سوسګان امپول بیه په امریکائی دالرو	-
	د یو دانه تابلیت-K ډول (A) (تاجکی تابلیت K) بیه په امریکائی دالرو	-
	د یو دانه تابلیت-K ډول (B) (ایرانی تابلیت K) بیه په امریکائی دالرو	-
	د یو دانه تابلیت-K ډول (C) (پاکستانی تابلیت K) بیه په امریکائی دالرو	1.38
	د یو دانه تابلیت-K ډول (D) (وطنی تابلیت K) بیه په امریکائی دالرو	2.10
	د یو ګرام بهرنی شیشه بیه په امریکائی دالرو	1.19
	د یو ګرام وطنی شیشه بیه په امریکائی دالرو	1.10
شمال ختیځ	د یو بهرنی سوسګان امپول بیه په امریکائی دالرو	2.96
	د یو وطنی سوسګان امپول بیه په امریکائی دالرو	0.79
	د یو دانه تابلیت-K ډول (A) (تاجکی تابلیت K) بیه په امریکائی دالرو	12.30
	د یو دانه تابلیت-K ډول (C) (پاکستانی تابلیت K) بیه په امریکائی دالرو	6.45
	د یو دانه تابلیت-K ډول (D) (وطنی تابلیت K) بیه په امریکائی دالرو	5.47
	د یو ګرام وطنی شیشه بیه په امریکائی دالرو	2.47
	د یو بهرنی سوسګان امپول بیه په امریکائی دالرو	1.02
	د یو وطنی سوسګان امپول بیه په امریکائی دالرو	0.97
شمال	د یو دانه تابلیت-K ډول (A) (تاجکی تابلیت K) بیه په امریکائی دالرو	14.28
	د یو دانه تابلیت-K ډول (B) (ایرانی تابلیت K) بیه په امریکائی دالرو	9.83
	د یو دانه تابلیت-K ډول (C) (پاکستانی تابلیت K) بیه په امریکائی دالرو	6.76
	د یو دانه تابلیت-K ډول (D) (وطنی تابلیت K) بیه په امریکائی دالرو	2.33
	د یو ګرام بهرنی شیشه بیه په امریکائی دالرو	-
سویل	د یو ګرام وطنی شیشه بیه په امریکائی دالرو	0.98
	د یو بهرنی سوسګان امپول بیه په امریکائی دالرو	-
	د یو وطنی سوسګان امپول بیه په امریکائی دالرو	-
	د یو دانه تابلیت-K ډول (A) (تاجکی تابلیت K) بیه په امریکائی دالرو	21.09
	د یو دانه تابلیت-K ډول (B) (ایرانی تابلیت K) بیه په امریکائی دالرو	-
	د یو دانه تابلیت-K ډول (C) (پاکستانی تابلیت K) بیه په امریکائی دالرو	6.33
لویدیځ	د یو ګرام وطنی شیشه بیه په امریکائی دالرو	1.85
	د یو بهرنی سوسګان امپول بیه په امریکائی دالرو	5.33
	د یو دانه تابلیت-K ډول (A) (تاجکی تابلیت K) بیه په امریکائی دالرو	14.03
	د یو دانه تابلیت-K ډول (B) (ایرانی تابلیت K) بیه په امریکائی دالرو	9.12
	د یو دانه تابلیت-K ډول (C) (پاکستانی تابلیت K) بیه په امریکائی دالرو	9.82
	د یو دانه تابلیت-K ډول (D) (وطنی تابلیت K) بیه په امریکائی دالرو	5.42
	د یو دانه B2 تابلیت ډول (A) بیه په امریکائی دالرو	-
	د یو دانه B2 تابلیت ډول (B) (دوم ډول ایرانی تابلیت K) بیه په امریکائی دالرو	6.31

شکل ۴: قیمت انواع موادمخدر صنعتی به دالر آمریکایی، بابت ماه جنوری سال ۲۰۲۴ میلادی



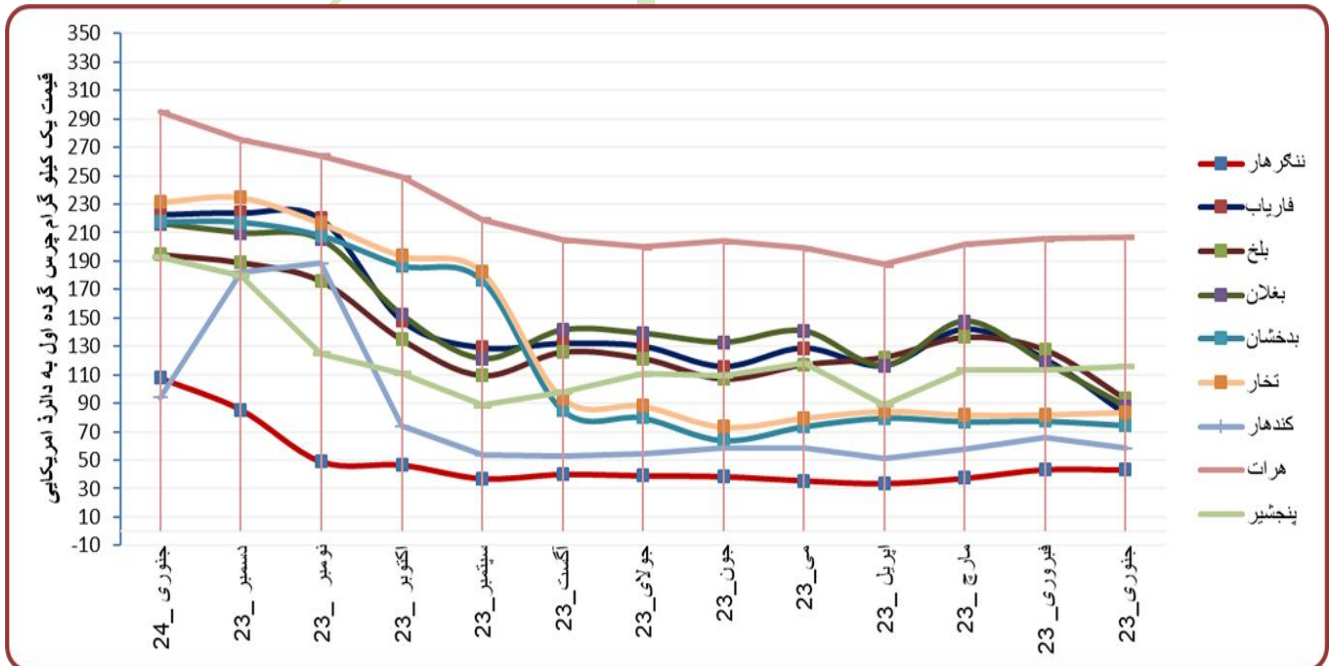
۶. چرس

عمدتاً سه نوع چرس (گرده ۱، ۲، و ۳) در افغانستان قابل دسترس میباشد که به ترتیب دارای کیفیت بهترین، متوسط و خوب است. چرس درجه یک (شیرک) در ولایت بدخشان بوده که به دلیل کیفیت خالص آن گران ترین قیمت را دارا میباشد. طبق معلومات بخش لابراتوار مواد مخدر معینیت مبارزه علیه مواد مخدر، چرس ولایت پنجشیر نیز دارای کیفیت بلند می باشد. پیش از این چرس درجه یک (پتنوسی) از ولایت بلخ به دلیل کیفیت بلند قیمت ترین و مشهور ترین بود؛ اما بخاطر اینکه آنرا با چرس دارای کیفیت پایین ترکیب میکنند، ارزش و تقاضای آن کاهش یافته است.

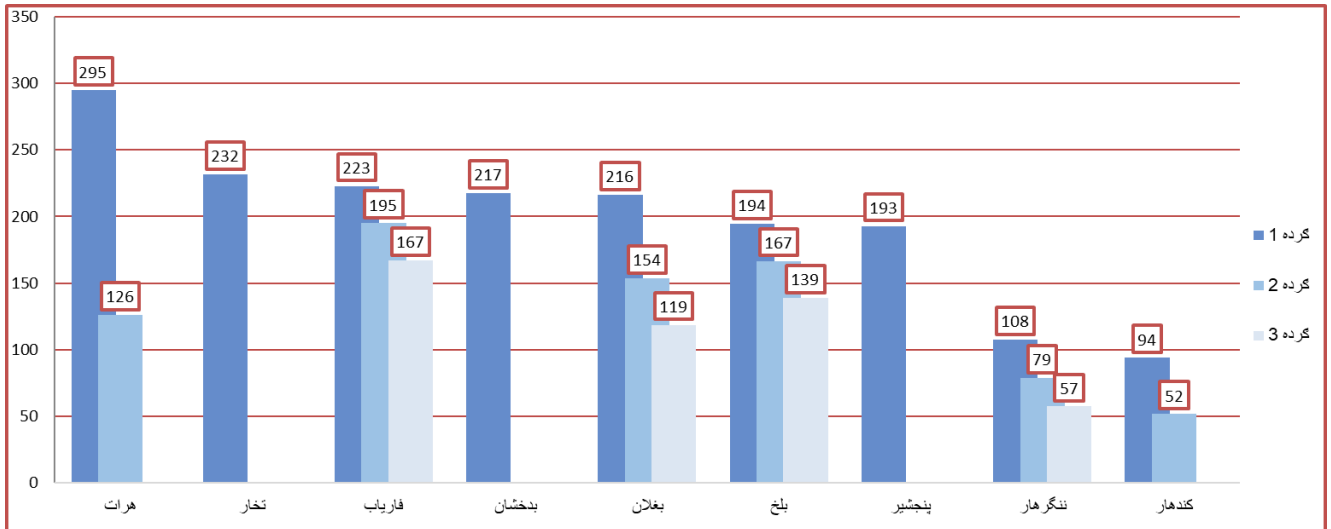
جدول ۱۱: قیمت فی کیلو گرام انواع مختلف چرس در افغانستان، به دالرامریکائی طی ماههای جنوری ۲۰۲۳ – جنوری ۲۰۲۴

ولایت	انواع گرده های چرس	انواع گرده ها	جنوری_23	فبروری_23	مارچ_23	اپریل_23	می_23	جون_23	جولای_23	اگست_23	سپتمبر_23	اکتوبر_23	نومبر_23	دسامبر_23	جنوری_24	تغییرات نرخ (دسامبر_ جنوری) %
ننگرهار	گرده ۱	گرده ۱	43	37	34	36	39	39	40	37	41	47	49	86	108	+26%
ننگرهار	گرده ۲	گرده ۲	35	31	28	32	33	34	36	33	36	39	42	64	79	+23%
ننگرهار	گرده ۳	گرده ۳	22	18	16	18	21	19	21	19	21	25	28	43	57	+34%
فاریاب	گرده ۱ (شیرک)	گرده ۱	121	142	116	129	116	130	132	129	124	148	220	224	223	-1%
فاریاب	گرده ۲ (مورچه جوشی)	گرده ۲	89	91	87	94	98	106	111	103	103	121	176	188	195	+4%
فاریاب	گرده ۳ (خانک)	گرده ۳	63	68	58	64	71	71	77	73	64	81	147	159	167	+5%
بلخ	گرده ۱ (پتنوسی)	گرده ۱	128	136	122	117	107	122	126	110	108	135	176	189	194	+3%
بلخ	گرده ۲ (مورچه جوشی)	گرده ۲	99	102	99	99	86	94	98	85	79	94	147	145	167	+15%
بلخ	گرده ۳ (خانک)	گرده ۳	57	68	51	59	50	59	61	49	41	54	117	116	139	+19%
بغلان	گرده ۱ (خانک)	گرده ۱	118	148	117	141	133	141	141	121	121	152	205	210	216	+3%
بغلان	گرده ۲ (مورچه جوشی)	گرده ۲	97	114	93	110	110	114	118	97	98	120	147	152	154	+1%
بغلان	گرده ۳ (خانک)	گرده ۳	64	80	58	82	74	85	87	73	68	90	117	116	119	+2%
بدخشان	گرده ۱ (شیرک)	گرده ۱	78	77	80	74	80	80	85	80	85	187	208	217	217	0%
ننار	گرده ۱ (شیرک)	گرده ۱	82	82	85	80	73	88	88	94	183	195	217	235	232	-1%
کندهار	گرده ۱ (شیرک)	گرده ۱	66	57	51	59	58	54	53	54	71	74	189	182	94	-48%
کندهار	گرده ۲ (مورچه جوشی)	گرده ۲	39	34	25	28	28	27	27	30	46	48	149	143	52	-64%
کندهار	گرده ۳ (خانک)	گرده ۳	22	20	16	-	-	-	-	-	-	-	-	-	-	-
هرات	گرده ۱ (شیرک)	گرده ۱	205	202	188	199	204	200	205	219	247	249	264	275	295	+7%
هرات	گرده ۲ (مورچه جوشی)	گرده ۲	137	148	94	100	105	100	94	103	111	118	125	123	126	+3%
پنجشیر	گرده ۱ (پتنوسی)	گرده ۱	114	113	89	118	110	111	98	89	116	111	125	180	193	+7%
پنجشیر	گرده ۲ (خانک)	گرده ۲	-	-	-	-	-	-	-	-	-	-	-	-	-	-

شکل ۵: اوسط قیمت فی کیلو گرام چرس (گرده ۱ با بهترین کیفیت) به دالر امریکائی طی ماه های جنوری (۲۰۲۳ - ۲۰۲۴)



شکل ۶: قیمت فی کیلو گرام انواع مختلف چرس در افغانستان به دالرامریکائی طی ماه جنوری ۲۰۲۴



جدول ۱۲: قیمت فی کیلو گرام انواع مختلف چرس در افغانستان به واحد های پولی محلی طی ماه های دسمبر ۲۰۲۳ - جنوری ۲۰۲۴

تغییرات به %	قیمت فی کیلو گرام انواع مختلف چرس به واحد پولی محلی		واحد پولی محلی	انواع گرده چرس	ولایت
	۲۰۲۴ _ جنوری	۲۰۲۳ _ دسمبر			
+25%	30,000	24,000	روپه پاکستانی	گرده # 1	ننگرهار
+22%	22,000	18,000	روپه پاکستانی	گرده # 2	
+33%	16,000	12,000	روپه پاکستانی	گرده # 3	
+3%	16,000	15,500	افغانی	گرده # 1 (شیرک)	فاریاب
+8%	14,000	13,000	افغانی	گرده # 2 (مورچه جوشی)	
+9%	12,000	11,000	افغانی	گرده # 3 (خاکه)	
+8%	14,000	13,000	افغانی	گرده # 1 (پطنوسی)	بلخ
+20%	12,000	10,000	افغانی	گرده # 2 (مورچه جوشی)	
+25%	10,000	8,000	افغانی	گرده # 3 (خاکه)	
+7%	15,500	14,500	افغانی	گرده # 1 (چکی)	بغلان
+5%	11,000	10,500	افغانی	گرده # 2 (مورچه جوشی)	
+6%	8,500	8,000	افغانی	گرده # 3 (خاکه)	
+3%	15,500	15,000	افغانی	گرده # 1 (شیرک)	بدخشان
+2%	16,500	16,200	افغانی	گرده # 1 (شیرک)	تخار
-49%	26,222	51,111	روپه پاکستانی	گرده # 1 (شیرک)	کندهار
-64%	14,444	40,000	روپه پاکستانی	گرده # 2	
-	-	-	روپه پاکستانی	گرده # 3	
+11%	21,000	19,000	افغانی	گرده # 1 (شیرک)	هرات
+6%	9,000	8,500	افغانی	گرده # 2 (مورچه جوشی)	
+14%	14,000	12,300	افغانی	گرده # 1 (خام)	پنجشیر
-	-	-	افغانی	گرده # 2 (پخته)	

۷. تخم چرس و کوکنار

قیمت تخم چرس و کوکنار از (۱۷) ولایت افغانستان جمع آوری میگردد که در جدول ذیل درج گردیده است.

جدول ۱۳: قیمت دانه های چرس و کوکنار به سایر واحد های پولی به غیر از دالر آمریکایی، طی ماه های دسمبر ۲۰۲۳ - جنوری ۲۰۲۴

ولایت	انواع دانه ها	واحد پولی محلی	قیمت فی کیلو گرام دانه چرس و دانه تریاک به واحد پولی محلی		تغییرات قیمت (دسمبر- جنوری) %
			دسمبر ۲۰۲۳	جنوری ۲۰۲۴	
بدخشان	دانه تریاک (خشخاش)	افغانی	90	95	+6%
	دانه چرس (بنگدانه)	افغانی	85	88	+4%
تخار	دانه تریاک (خشخاش)	افغانی	110	115	+5%
	دانه چرس (بنگدانه)	افغانی	90	100	+11%
بلخ	دانه تریاک (خشخاش)	افغانی	90	100	+11%
	دانه چرس (بنگدانه)	افغانی	70	80	+14%
بغلان	دانه تریاک (خشخاش)	افغانی	86	90	+5%
	دانه چرس (بنگدانه)	افغانی	72	75	+4%
فاریاب	دانه تریاک (خشخاش)	افغانی	110	120	+9%
	دانه چرس (بنگدانه)	افغانی	70	75	+7%
هرات	دانه تریاک (خشخاش)	افغانی	170	180	+6%
	دانه چرس (بنگدانه)	افغانی	140	150	+7%
فراه	دانه تریاک (خشخاش)	افغانی	150	170	+13%
	دانه چرس (بنگدانه)	افغانی	70	80	+14%
هلمند	دانه تریاک (خشخاش)	افغانی	98	99	+1%
	دانه چرس (بنگدانه)	افغانی	52	51	-2%
کندهار	دانه تریاک (خشخاش)	افغانی	104	102	-2%
	دانه چرس (بنگدانه)	افغانی	60	57	-6%
زابل	دانه تریاک (خشخاش)	افغانی	109	136	+25%
	دانه چرس (بنگدانه)	افغانی	63	26	-58%
ارزگان	دانه تریاک (خشخاش)	افغانی	96	96	-
	دانه چرس (بنگدانه)	افغانی	57	62	-
ننگرهار	دانه تریاک (خشخاش)	روپه پاکستانی	465	425	-9%
	دانه چرس (بنگدانه)	روپه پاکستانی	135	145	+7%
کنر	دانه تریاک (خشخاش)	روپه پاکستانی	-	-	-
	دانه چرس (بنگدانه)	روپه پاکستانی	-	-	-
لغمان	دانه تریاک (خشخاش)	روپه پاکستانی	380	385	+1%
	دانه چرس (بنگدانه)	روپه پاکستانی	110	120	+9%
کابل	دانه تریاک (خشخاش)	افغانی	200	180	-10%
	دانه چرس (بنگدانه)	افغانی	-	-	-
غزنی	دانه چرس (بنگدانه)	افغانی	-	-	-
کاپیسا	دانه تریاک (خشخاش)	افغانی	80	100	+25%

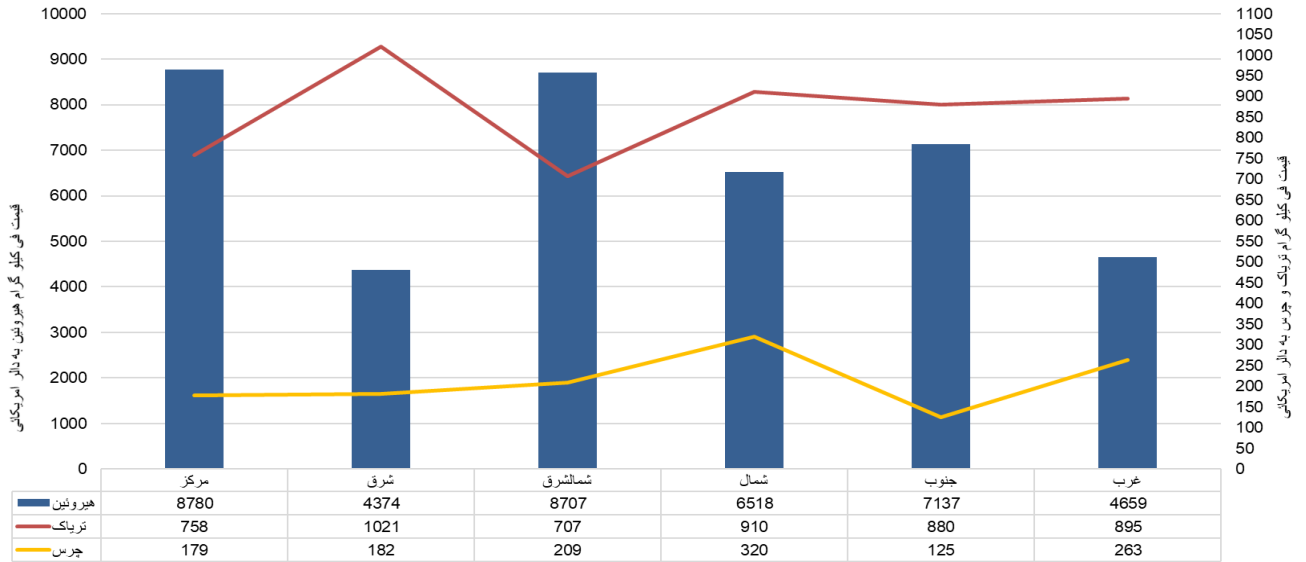
جدول ۱۴: اوسط قیمت فی کیلو گرام تخم چرس و تخم کوکنار در افغانستان به دالر امریکائی طی ماه های جنوری (۲۰۲۳ - ۲۰۲۴)

انواع تخم ها	جنوری_23	فبروری_23	مارچ_23	اپریل_23	می_23	جون_23	جولای_23	اگست_23	سپتمبر_23	اکتوبر_23	نومبر_23	دسمبر_23	جنوری_24	افزایش/کاهش (%)
تخم چرس (بنگدانه)	0.827	0.849	1.000	1.765	0.909	0.832	0.882	0.923	0.929	0.924	0.933	1.105	1.016	-8%
تخم کوکنار (خشخاش)	1.432	1.474	1.779	2.840	1.328	1.272	1.314	1.336	1.442	1.417	1.603	1.978	1.669	-16%

۸. قیمت هیروئین، تریاک و چرس در سطح مصرف کنندگان

قیمت هیروئین، تریاک و چرس از مناطق مختلف افغانستان در سطح مصرف کنندگان جمع آوری گردیده که کیفیت مواد تولید شده نظر به مناطق مختلف از هم فرق میکند.

شکل ۷: اوسط منظوقی قیمت هیروئین، تریاک و چرس در سطح مصرف کنندگان به دالرامریکائی طی ماه جنوری ۲۰۲۴



جدول ۱۵: اوسط قیمت هیروئین، تریاک و چرس به سطح مصرف کنندگان در افغانستان به دالرامریکائی طی ماه های جنوری (۲۰۲۳ - ۲۰۲۴)

انواع مواد مخدر	اوسط قیمت فی کیلو گرام به دلار امریکائی													
	دسمبر_22	جنوری_23	فبروری_23	مارچ_23	اپریل_23	می_23	جون_23	جولای_23	اگست_23	سپتمبر_23	اکتوبر_23	نومبر_23	دسمبر_23	تغییرات نرخ (نومبر- دسمبر) %
هیروئین	2,902	2915	2,835	2822	3286	3,520	3611	3,782	4,413	4463	5605	7997	7150	-11%
تریاک	344	366	348	369	355	355	383	413	456	496	592	1502	850	-43%
چرس	138	133	131	141	132	145	141	136	148	165	216	264	214	-19%

۹. قیمت اسیتیک انهایدراید

جدول ۱۶: اوسط قیمت فی لیتر اسیتیک انهایدراید در افغانستان به دالرامریکائی طی ماه های جنوری (۲۰۲۳ - ۲۰۲۴)

اکتوبر_22	جنوری_23	فبروری_23	مارچ_23	اپریل_23	می_23	جون_23	جولای_23	اگست_23	سپتمبر_23	اکتوبر_23	نومبر_23	دسمبر_23	جنوری_24	افزایش/کاهش (%)
اسیتیک انهایدراید - A* (جرمنی)	202	194	198	147	127	139	140	159	160	178	191	182	243	+34%
اسیتیک انهایدراید - B* (چایینی)	-	-	-	-	-	-	-	-	-	-	-	-	-	-
اسیتیک انهایدراید - C* (هندی)	59	58	55	57	58	59	59	58	66	72	91	143	122	-15%
اسیتیک انهایدراید - D* (پاکستانی)	46	46	47	54	53	54	56	55	57	61	88	136.0	104	-24%
اسیتیک انهایدراید - E* (چینی)	110	143	149	155	128	138	143	169	168	179	182	203	203	0%
اسیتیک انهایدراید - F* (ایرانی)	89	89	72	67	78	80	77	81	85	92	108	116	131	+13%

۱۰. قیمت اومان

اومان یکی از بوته های است که در زون های مختلف افغانستان به صورت طبیعی می روید. ازین بوته که به نام "اِدر" نیز یاد میگردد، در تولید مت امفیتامین (شیشه) استفاده میگردد. معینیت مبارزه علیه مواد مخدر از ماه سپتمبر سال ۲۰۲۳ م قیمت اومان را نیز شامل گزارش قیمت ماهانه مواد مخدر نموده است.

جدول ۱۷: اوسط قیمت فی کیلو گرام اومان در افغانستان به دالرامریکائی طی ماه های دسمبر ۲۰۲۳ – جنوری ۲۰۲۴

اوسط قیمت فی کیلو گرام "اومان" به تفکیک هر زون به دالر امریکایی			
تغییر به فیصد	جنوری_23	دسمبر_23	زون
-8%	0.61	0.66	شمال
+23%	1.45	1.18	شمالشرق
-19%	1.26	1.56	غرب
-	0.97	-	مرکز
-0.2%	0.42	0.42	جنوب
-3%	1.12	1.16	شرق
+2%	0.93	0.91	اوسط قیمت ها به سطح افغانستان

۱۱. محصولات مشروع

قیمت گندم، پنبه، زعفران، برنج (وارداتی) و برنج (محلی) که از هفت ولایت افغانستان جمع آوری شده است، در جدول مشاهده می گردد.

جدول ۱۸: قیمت فی کیلو گرام گندم، پنبه، زعفران، برنج وارداتی و محلی در افغانستان به واحد پولی محلی طی ماه جنوری ۲۰۲۴

ولایت	انواع نباتات	قیمت فی کیلو گرام به روپیه پاکستانی	قیمت فی کیلو گرام به افغانی	قیمت فی کیلو گرام به دالر امریکایی
تنگرهار	گندم	-	39	0.5
تنگرهار	پنبه	-	100	1.4
تنگرهار	برنج وارداتی	-	115	1.6
تنگرهار	برنج تولیدات داخلی	-	60	0.8
بلخ	گندم	-	22	0.3
بلخ	پنبه	-	120	1.7
بلخ	برنج وارداتی	-	115	1.6
بلخ	برنج تولیدات داخلی	-	70	1.0
بدخشان	گندم	-	35	0.5
بدخشان	برنج وارداتی	-	134	1.9
بدخشان	برنج تولیدات داخلی	-	67	0.9
تخار	گندم	-	27	0.4
تخار	برنج وارداتی	-	125	1.8
تخار	برنج تولیدات داخلی	-	65	0.9
هلمند	گندم	125	-	0.4
هلمند	پنبه	580	-	2.1
هلمند	برنج وارداتی	405	-	1.5
کندهار	گندم	130	-	0.5
کندهار	پنبه	590	-	2.1
کندهار	برنج وارداتی	400	-	1.4
هرات	گندم	-	25	0.4
هرات	پنبه	-	170	2.4
هرات	زعفران	-	70,000	982
هرات	برنج وارداتی	-	125	1.8
هرات	برنج تولیدات داخلی	-	90	1.3

جدول ۱۹: اوسط قیمت فی کیلو گرام گندم، پنبه، زعفران، برنج وارداتی و داخلی در افغانستان، به دالر آمریکایی از جنوری (۲۰۲۳-۲۰۲۴)

انواع نباتات مشروع	جنوری 23_	فبروری 23_	مارچ 23_	اپریل 23_	می 23_	جون 23_	جولای 23_	اگست 23_	سپتمبر 23_	اکتوبر 23_	نومبر 23_	دسمبر 23_	جنوری - 24	افزایش/کاهش (%)
گندم	0.58	0.56	0.54	0.45	0.34	0.33	0.36	0.36	0.40	0.41	0.41	0.40	0.43	+6%
پنبه	2.40	2.18	2.20	1.87	2.12	2.14	1.97	1.97	2.07	2.13	2.07	1.90	1.93	+1%
زعفران	856	852	871	879	874	846	852	852	911	969	1100	1014	982	-3%
برنج وارداتی	1.33	1.30	1.23	1.26	1.37	1.37	1.42	1.42	1.51	1.50	1.56	1.51	1.64	+9%
برنج تولید محلی	0.72	0.70	0.67	0.66	0.82	0.80	0.81	0.81	0.84	0.82	0.88	0.95	0.98	+3%

۱۲. دایل افزایش/کاهش قیمت ها در ماه جاری

عوامل عمومی افزایش قیمت انواع مواد مخدر:

- تطبیق فرمان امیر المؤمنین حفظه الله در مورد منع کشت کوکنار و چرس، تولید، استفاده و قاچاق مواد مخدر؛
- منظوری و نشر متحد المال شماره (۱۳) و (۳۲) ماده یی در مورد تعیین جزاهای مشخص برای انواع فعالیت مواد مخدر؛
- تخریب کشت کوکنار و چرس و فابریکه های پروسس مواد مخدر؛
- اراده قاطع مسؤلین امارت اسلامی افغانستان در رابطه به جلوگیری از کشت کوکنار و چرس و تخریب مزارع آن؛
- ایجاد اختلال در نظم مارکیت های ذخیره مواد مخدر و کاهش ذخایر آن؛
- موجودیت تقاضای محلی، منطقوی و بین المللی برای مصرف مواد مخدر؛
- و تحت پیگرد قرار گرفتن قاچاقبران مواد مخدر.

عوامل افزایش و کاهش قیمت ها به تفکیک هر بخش مواد مخدر

بخش اول تریاک:

اوسط قیمت تریاک به سطح افغانستان در مقایسه به ماه قبلی کاهش یافته است و دلایل آن قرار ذیل است:

در زون جنوب افزایش کشت کوکنار در کشور پاکستان.

در زون غرب بسته شدن مرز های ایران به مناسبت تعطیلات نوروزی، کم شدن متقاضیان مواد مخدر (معتادین) در اثر جمع آوری آنها از سطح شهر، کم شدن خریداری تریاک توسط مواد فروشان داخلی و افزایش کشت کوکنار در ولایت غور.

بخش دوم چرس:

قیمت چرس در سایر زون ها به دلایل کم شدن کشت و تولید آن افزایش داشته است؛ اما کاهش یکبارگی قیمت چرس در زون جنوب به دلیل افزایش کشت در پاکستان، اوسط عمومی قیمت چرس گرده ۱ و گرده ۲ را به سطح کشور کاهش داده است. اما قیمت چرس گرده ۳ که مربوط به سایر زون های می باشد به دلیل کاهش کشت و تولید آن، افزایش داشته است.

بخش سوم هیروئین:

از اینکه هیروئین از تریاک ساخته می شود بنا بر این کاهش قیمت تریاک سبب کاهش قیمت هیروئین گردیده است.

بخش چهارم مواد مخدر صنعتی:

به تحلیل ما چون مواد مخدر صنعتی بیشتر مورد استفاده معتادین مواد مخدر قرار می گیرد؛ بنا بر این کاهش در قیمت های آن به اثر جمع آوری معتادین مواد مخدر به وجود آمده است؛ زیرا متقاضیان اصلی از سطح شهر ها کم شده اند.

افزایش در قیمت های بعضی از مواد مخدر صنعتی مانند تابلیت K ایرانی و شیشه خارجی برکم شدن این مواد به اثر جلوگیری از ورود آن دلالت دارد.

۱۳. یاداشت ها، چالش ها و پیشنهادات

مبنی:

اساس و مبنی این گزارش تحلیلی ارقام قیمت ماهانه مواد مخدر از ولایت های است که عملاً در آن کشت کوکنار، کشت چرس و همچنان کشت زعفران صورت می گیرد. بر علاوه زعفران قیمت گندم، پنبه، زعفران، برنج وارداتی و برنج داخلی نیز شامل این گزارش می باشد.

شرح موضوع:

- به همه معلوم است که در کشور ما در طول سالهای متمادی کشت و تولید کوکنار و چرس و استفاده از انواع مواد مخدر به گونه چشمگیری وجود داشت و در حدود ۴ میلیون هموطنان ما که شامل جوانان، اطفال، مرد و زن میگردیدند، به انواع مواد مخدر معتاد گردیده بودند.
- خوشبختانه بعد از صدور فرمان رهبری امارت اسلامی افغانستان معینیت مبارزه علیه مواد مخدر تصمیم قاطعانه در مورد مبارزه با ابعاد مختلف مواد مخدر از قبیل کشت کوکنار و چرس، تولید، قاچاق و استفاده مواد مخدر اتخاذ نموده است. که در نتیجه سطح کشت کوکنار و چرس در ولایت های افغانستان به گونه چشمگیری کاهش نموده است. در سال جاری تخریب مزارع کوکنار و چرس به صورت جدی در افغانستان جریان دارد که در این زمینه پولیس مبارزه علیه مواد مخدر دست آورد های قابل تحسین داشته است. ریاست سروی و تحلیل مواد مخدر سروی های مختلف را غرض بدست آوردن ارقام کشت و تولید کوکنار و چرس، قاچاق مواد مخدر و سایر سروی ها عندالموقع انجام می دهد.
- یکی از سروی های که در مدت ۲۱ سال متواتر انجام یافته است سروی نظارت از قیمت انواع مواد مخدر می باشد که گزارش تحلیلی این سروی به صورت ماهوار به سطح افغانستان ترتیب و نتایج آن رسماً به مقامات ذیصلاح ارایه میگردد.
- طبیعی است که بعد از صدور فرمان مقام عالی رهبر امارت اسلامی افغانستان در خصوص مبارزه همه جانبه با مواد مخدر، کشت و تولید کوکنار و چرس به سطح افغانستان کاهش قابل ملاحظه نموده است.
- از جانب دیگر کاهش تولید به نوبه خود سبب کاهش عرضه تریاک و چرس گردیده است. تیوری های اقتصادی بیانگر این مطلب است که کاهش عرضه یک محصول در صورتیکه تقاضا به آن ثابت باشد، سبب افزایش سر سام آور قیمت همان محصول میگردد. از همین جا است که ما شاهد افزایش قیمت تریاک، چرس و انواع مواد مخدر صنعتی (تابلیت، ک، شیشه و سوسیگان) بعد از صدور فرمان مقام عالی رهبری امارت اسلامی افغانستان هستیم. افزایش قیمت ها تا زمانی وجود خواهد داشت که کشت و تولید کوکنار و چرس در افغانستان رو به کاهش باشد؛ در غیر آن معادله فعلی تغییر خواهد کرد.

چالش ها و مشکلات:

پیشنهادات:

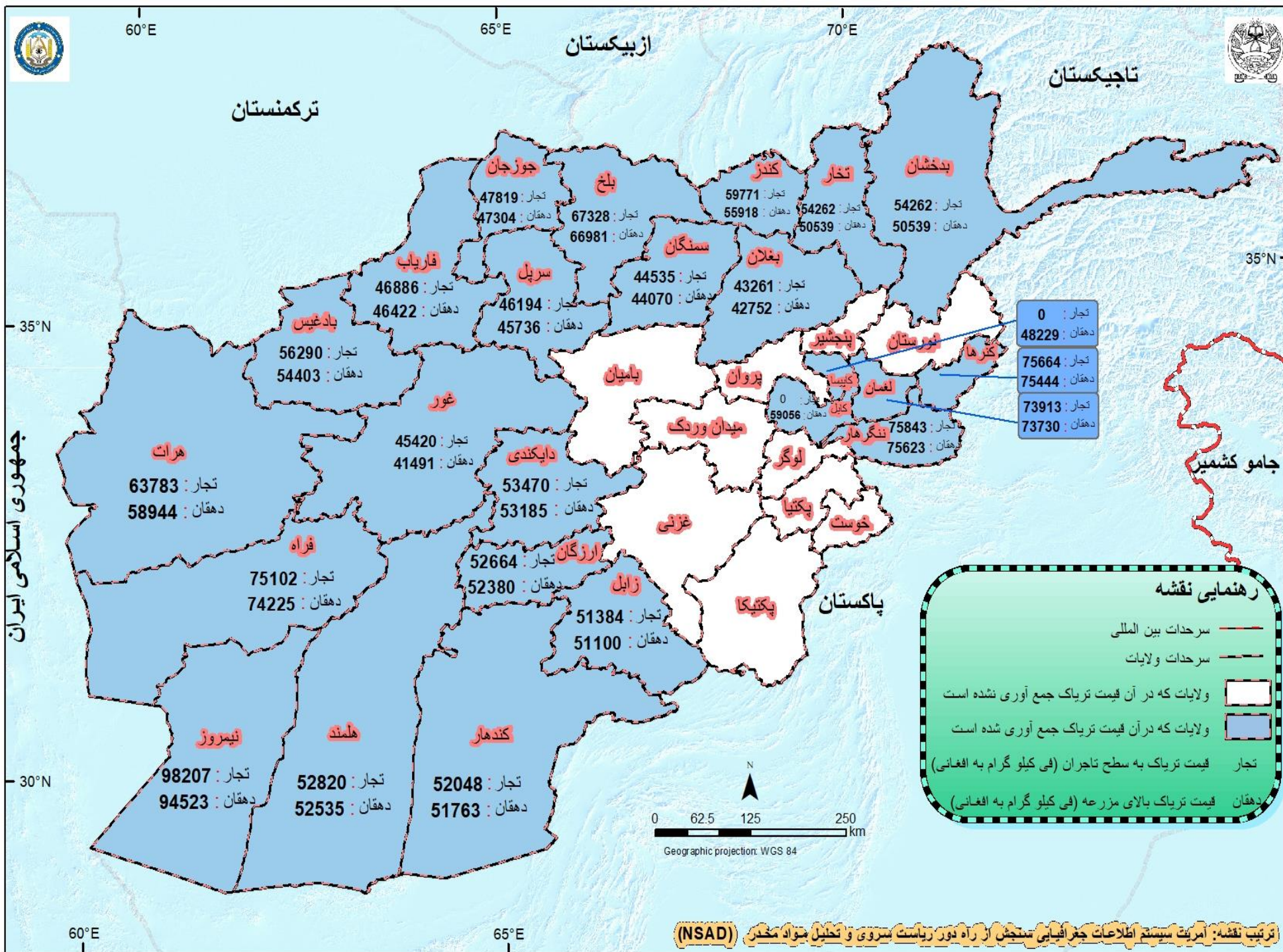
۱۴. میتودولوژی / روش انجام کار

- ❖ قیمت ها در هفته آخر هر ماه از حدود بیست کشاورز و به تعداد مساوی از تاجران توسط هماهنگ کنندگان ریاست سروی و تحلیل مواد مخدر جمع آوری میگردد.
- ❖ قیمت تریاک از مجموع ۳۴ ولایت از ۲۵ ولایت آن جمع آوری میگردد مانند بدخشان، بغلان، بادغیس، بلخ، فراه، فاریاب، غور، هلمند، هرات، کندهار، کنر، کندز، لغمان، ننگرهار، نیمروز، ارزگان، دایکندی، تخار، سرپل، سمنگان، جوزجان و زابل، کابل، غزنی، و کاپیسا. قیمت تریاک خشک و تازه از دهاقین در سطح مزارع و از تاجران جمع آوری میگردد.
- ❖ قیمت انواع مختلف هیروئین و مورفین از دوازده ولایت افغانستان که شامل ولایت های بدخشان، تخار، کندز، بلخ، فاریاب، بادغیس، هلمند، کندهار، ننگرهار، هرات، نیمروز و فراه می شود، جمع آوری میگردد. قیمت چرس از هشت ولایت افغانستان جمع آوری شده است مانند بدخشان، بلخ، فاریاب، هرات، ننگرهار، کندهار، تخار و پنجشیر. چرس گرده # ۱ (پطنوسی) در ولایت بلخ یک گرده جدید در ماه جنوری ۲۰۲۱ گزارش شده است.
- ❖ قیمت تعدادی از نباتات مشروع مانند گندم، زعفران، پنبه، برنج وارداتی و محلی همچنان از هفت ولایت افغانستان جمع آوری شده است که شامل این گزارش می باشد.
- ❖ قیمت تخم های کوکنار، تخم چرس و همچنان قیمت انواع استیک انهدایدراید در این گزارش شامل هستند.
- ❖ همچنان قیمت های مواد مخدر با در نظر داشت واحد پولی محلی به منظور تجزیه و تحلیل دقیق تهیه گردیده با آنکه اوسط قیمت های محلی به دالر نیز محاسبه گردیده است، در سطح محلی اوسط قیمت ها انعکاس دهنده واحد پولی محلی است بجز زون غرب که قیمت ها به دو واحد پولی جداگانه (پول افغانی و تومان ایرانی) گزارش شده است.
- ❖ قیمت ها به واحد پول های مختلف از مناطق مختلف گزارش شده است. قیمت ها در منطقه شرقی (کنر، لغمان و ننگرهار) و زون جنوب (کندهار، هلمند، ارزگان و زابل) به کددار پاکستانی گزارش شده است. قیمت ها در زون شمال (بلخ، بغلان، فاریاب، سرپل، سمنگان و جوزجان) و شمال شرق (بدخشان، کندز، تخار) به واحد پولی افغانی گزارش شده است. با آنکه قیمت ها در زون غرب کشور (هرات، نیمروز، فراه، بادغیس و غور) به دو کتگوری متفاوت افغانی و تومان ایرانی گزارش شده است با آنهم تبدیل قیمت ها به دالر امریکائی با استفاده از تبدیلی اویندا. کام (oanda.com) در زمان نظارت صورت گرفته است.
- ❖ قیمت مواد مخدر صنعتی (فی گرام مت امفیتامین (شیشه) ، فی امپول سوسیگان (پنتازوسین)، فی تابلت، تابلت K در شش زون به دالر امریکایی گزارش شده است که شامل ولایت های (کابل، ننگرهار، لغمان، کنر، فاریاب، جوزجان، سرپل، بلخ، سمنگان، بغلان، هلمند، کندهار، زابل، بادغیس، هرات، غور، فراه، نیمروز، بدخشان، تخار، و کندز) می باشد. مت امفیتامین به نام های مختلف در افغانستان به فروش می رسد که شیشه نام شناخته شده برای مت امفیتامین است.
- ❖ در ماه سپتمبر سال ۲۰۲۳ قیمت بوتۀ اومان (اِدر) نیز شامل گزارش سروی قیمت ماهانه مواد مخدر گردیده است.

جدول ۲۰: تعداد مشاهدات قیمت تریاک خشک و تازه

تعداد ولایات که از آن قیمت جمع آوری گردیده است	تعداد مشاهدات و نظارت		انواع تریاک
	از قیمت در سطح تاجران	از قیمت بالای مزرعه	
۲۴	۱۷۹ مشاهده	۱۸۱ مشاهده	تریاک خشک
۱۵	۷۰ مشاهده	۷۳ مشاهده	تریاک تازه

نقشه قیمت تریاک در افغانستان از بابت ماه جنوری 2024، به پول افغانی



NSAD