



د افغانستان اسلامي امارت

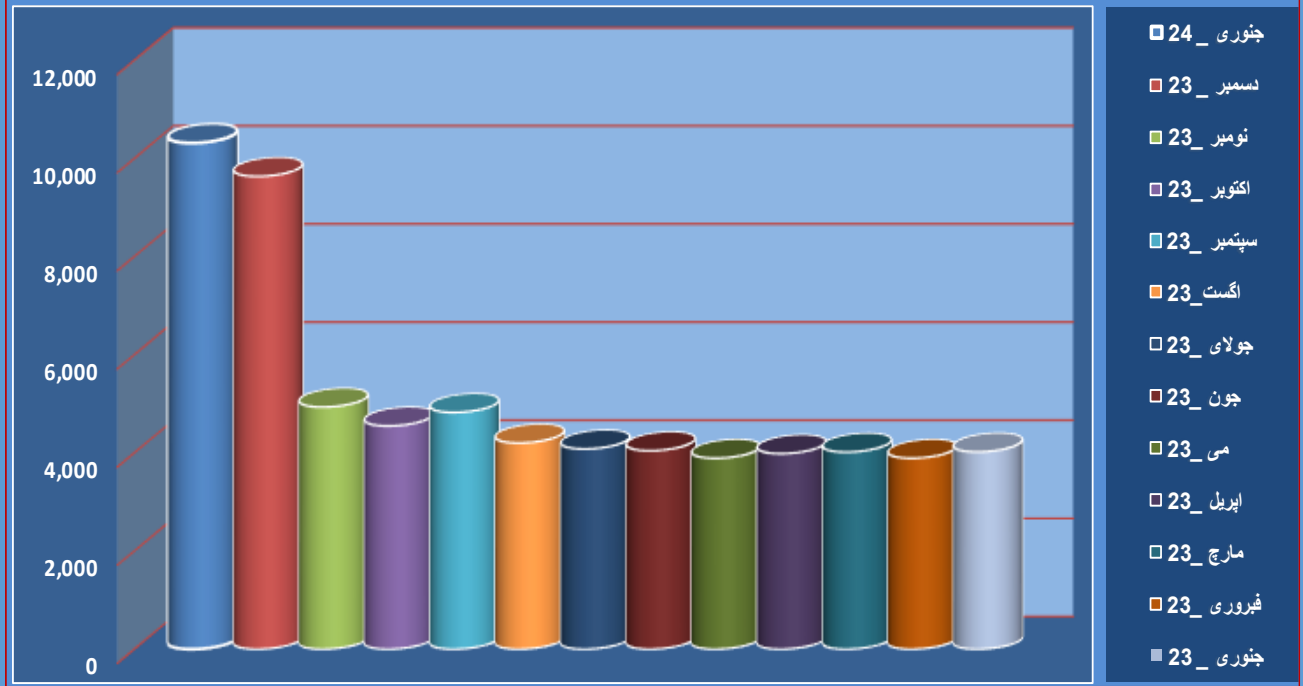
د کورنیو چارو وزارت

د نشه یي توکو پر وړاندې د مبارزې معینیت  
د نشه یي توکو پر وړاندې د مبارزې ملګې معاونیت  
د نشه یي توکو د سروې او تحلیل ریاست



## افغانستان کې د نشه یي توکو د بیو میاشتنې راپور

د یو کیلو ګرام هېروئینو اوسط بیه په امریکایي ډالرو د 2023 جنوري تر 2024 جنوري پورې، د افغانستان په کچه



جنوری ۲۰۲۴

(دلو ۱۴۰۲)

## د مطالبو لړليک

### صفحه

۱. مهې موندني..... ۳
- ۱/۱ د نشه يي توکو د بيو حال..... ۳
۲. پيلامه..... ۴
۳. ترياک..... ۵
- ۳/۱ وچ ترياک..... ۵
- ۳/۱/۱ د وچو ترياکو بيه د پټي په سر..... ۵
- ۳/۱/۲ د تجارانو تر منځ يي..... ۶
- ۳/۲ وچ ترياک ( چاينکي کيفيت)..... ۷
- ۱/۲/۳ د پټي د سر يي..... ۷
- ۲/۲/۳ د تجارانو له خوا بيه..... ۷
- ۳/۳ تازه ترياک..... ۸
۴. هيروين..... ۹
۵. صنعتي نشه يي توکي..... ۱۰
۶. چرس..... ۱۳
۷. د چرسو او کوکنارو داني..... ۱۵
۸. د هيروينو، ترياکو او چرس يي د مصرف کوونکو په سطح..... ۱۶
۹. د اسيتک انهايډرايد(تيزابونو) بيه..... ۱۶
۱۰. د اومان بيه..... ۱۷
۱۱. مشروع محصولات..... ۱۸
۱۲. د رواني مياشتي د نرخونو د لوړيدو او ټيټدو لاملونه..... ۱۹
۱۳. يادبښتونه، ستونزي او وړانديزونه..... ۲۰
۱۴. ميتودلوژي/ کړنلاره..... ۲۱

## د جدولونو لړلیک

### صفحه

- ۱ جدول: د نشه یي توکو د بيو خلاصه..... ۳
- ۲ جدول: د یو کیلو وچ تریاکو د بيو اوسط د پتي په سر په ډالرو (۲۰۲۳ دسمبر تر ۲۰۲۴ جنوری) ..... ۵
- ۳ جدول: د یو کیلو وچ تریاکو د بيو اوسط د تجارانو له خوا په ډالرو له دسمبر ۲۰۲۳ تر جنوری ۲۰۲۴ کال ..... ۶
- ۴ جدول: د یو کیلو وچو چاینکي تریاکو د بيو اوسط د پتي په سر په امریکایي ډالرو ..... ۷
- ۵ جدول: یو کیلو ګرام وچ چاینکي تریاکو د بيو اوسط د تجار په سطح په امریکایي ډالرو ..... ۷
- ۶ جدول: د وچ تریاکو د بيو اوسط د پتي په سر او د تجارانو له خوا په نورو پولې واحدونو..... ۷
- ۷ جدول: د تازه تریاکو سیمیز نرخ د پتي په سر او د تجارانو له خوا په نورو محلي پیسو..... ۸
- ۸ جدول: د یو کیلو ګرام مختلف ډوله هیروپینو نرخ په ډالرو په افغانستان کې (د ۲۰۲۳ جنوری تر ۲۰۲۴ جنوری)..... ۹
- ۹ جدول: د یو کیلو ګرام مختلف ډوله هیروپینو نرخ په نورو سیمیزو پیسو ..... ۱۰
- ۱۰ جدول: دیوه واحد صنعتي نشه یي توکو بیه په ډالرو ..... ۱۱
- ۱۱ جدول: د یو کیلو ګرام بنگو یي په افغانستان کې په ډالرو د ۲۰۲۴ کال د جنوری میاشتي..... ۱۳
- ۱۲ جدول: په هیواد کې د یو کیلو ګرام بیلابیلو ډولونو چرس یي په سیمیزو پولې واحدو (دسمبر ۲۰۲۳ - جنوری ۲۰۲۴)..... ۱۴
- ۱۳ جدول: د چرسو او کوکنارو د دانو یي په سیمیز د پیسو په واحدو (دسمبر ۲۰۲۳ - جنوری ۲۰۲۴)..... ۱۵
- ۱۴ جدول: د یو کیلو ګرام چرسو او کوکنارو دانو بیه په ډالرو (جنوری ۲۰۲۳ تر دجنوری ۲۰۲۴) ..... ۱۵
- ۱۵ جدول: د هیروپینو، تریاکو او چرسو د بيو اوسط د مصرف کوونکو په سطح په ډالرو ۲۰۲۴ کال جنوری ..... ۱۶
- ۱۶ جدول: په افغانستان کې د یو لیتر استیک انهایدارید بیه په ډالرو ۲۰۲۳ تر ۲۰۲۴ جنوری میاشتو تر منځ ..... ۱۶
- ۱۷ جدول: په افغانستان کې د اومان د یو کیلو ګرام اوسط بیه په امریکایي ډالرو د ۲۰۲۳ دسمبر څخه تر ۲۰۲۴ جنوری پوری ..... ۱۷
- ۱۸ جدول: د غنم، پنبه، زعفران، بهرنی وریجی، وطنی وریجی یي په افغانستان کې په محلی پیسو ۲۰۲۴ کال جنوری ..... ۱۸
- ۱۹ جدول: د غنم، پنبه، زعفران، بهرنی وریجی، وطنی وریجی د بيو اوسط په افغانستان کې په ډالرو ۲۰۲۴ کال جنوری میاشت ..... ۱۸
- ۲۰ جدول: د وچ او تازه تریاکو د بيو اخیستلو څخه لیدنی شمیر ..... ۲۱

## د شکلونو لړلیک

### صفحه

- ۱ شکل: د وچو تریاکو د بيو اوسط د سیمی په سطح د پتي په سر د (جون ۲۰۰۴ - ۲۰۲۴ جنوری) کلونو تر منځ ..... ۵
- ۲ شکل: د یو کیلو وچ تریاکو د بيو اوسط د تجارانو له خوا په ډالرو (۲۰۲۳ تر ۲۰۲۴) جنوری میاشت پوری ..... ۶
- ۳ شکل: د یو کیلو تازه تریاکو د بيو اوسط د پتي په سر او د تجارانو له خوا په ډالرو (جون ۲۰۰۵ تر جنوری ۲۰۲۴) ..... ۸
- ۴ شکل: د ډول ډول صنعتي نشه یي توکو یي په ډالرو ۲۰۲۴ کال جنوری میاشت ..... ۱۲
- ۵ شکل: د یو کیلو ګرام (ګرده-۱ عالی) بنگو بیه په ډالرو د (۲۰۲۳ جنوری - ۲۰۲۴ جنوری) کلونو تر منځ ..... ۱۳
- ۶ شکل: په هیواد کې د یو کیلو ګرام بیلابیلو ډولونو بنگو یي په ډالرو دجنوری ۲۰۲۴ کال ..... ۱۴
- ۷ شکل: د هیروپینو، تریاکو او بنگو د بيو سیمیز اوسط د مصرف کوونکو په سطح په ډالرو ۲۰۲۴ کال جنوری ..... ۱۶

# ۱. مهمي موندني

۱,۱ د نشه يي توکو د بيو حال

۱ جدول: د نشه يي توکو د بيو خلاصه

کلي		مياشتني			د نشه يي توکو ډولونه	
توپير په سلنه	جنوری 2024	جنوری 2023	توپير په فیصدي	جنوری 2024		دسمبر 2023
+129%	815	355	-0.4%	815	818	د يو کيلوگرام وچ ترياکو بيه د پتي په سر په امريکايي ډالرو
+125%	836.1	372	+0.1%	836.1	836	د يو کيلوگرام وچ ترياکو بيه د تجارانو له خوا په امريکايي ډالرو
+129%	560	245	-11%	560	626	د يو کيلوگرام تازه ترياکو بيه د پتي په سر په امريکايي ډالرو
+127%	574	253	-10%	574	641	د يو کيلوگرام تازه ترياکو بيه د تجارانو له خوا په امريکايي ډالرو
-	-	-	-	-	-	د يو کيلوگرام بټن (100 %) هيروينو بيه په امريکايي ډالرو
+108%	7848	3772	-1%	7848	7960	د يو کيلوگرام کرستال (60 %) هيروينو بيه په امريکايي ډالرو
+107%	6201	2991	-3%	6201	6396	د يو کيلوگرام کرستال (40 %) هيروينو بيه په امريکايي ډالرو
-	6420	-	+7%	6420	6012	د يو کيلوگرام مورفينو بيه په امريکايي ډالرو
+86%	197	106	-1%	197	200	د يو کيلوگرام بنکو (گرده-1) بيه په امريکايي ډالرو
+56%	129	83	-5%	129	136	د يو کيلوگرام بنکو (گرده-2) بيه په امريکايي ډالرو
+165%	120.5	46	+11%	121	108	د يو کيلوگرام بنکو (گرده-3) بيه په امريکايي ډالرو
+139%	1.9	0.81	+8%	1.94	1.79	د يو کيلوگرام شيشه (بهرنی) بيه په امريکايي ډالرو
-5%	1.4	1.47	-2%	1.39	1.42	د يو کيلوگرام شيشه (وطني) بيه په امريکايي ډالرو
+108%	2.19	1.05	-4%	2.19	2.28	د يو امپول سوسپکان (بهرنی) بيه په امريکايي ډالرو
-3%	0.83	0.85	+2%	0.83	0.82	د يو امپول سوسپکان (وطني) بيه په امريکايي ډالرو
+27%	15.3	12.0	-2%	15.3	15.6	د يو دانه تاجيکي تابليت کا بيه په امريکايي ډالرو
+16%	10.5	9.0	+5%	10.5	10.0	د يو دانه ايراني تابليت کا بيه په امريکايي ډالرو
-7%	6.2	6.7	-11%	6.2	7.0	د يو دانه پاکستاني تابليت کا بيه په امريکايي ډالرو
+23%	3.15	2.56	-10%	3.15	3.51	د يو دانه وطني تابليت کا بيه په امريکايي ډالرو

## ۲. پیلامه

د نښه یې توکو د بیو څخه څارنه په افغانستان کې اسلامي امارت د کورنیو چارو وزارت او د نښه یې توکو سره د مبارزې معینیت له خوا تر سره کېږي.

د نښه یې توکو د بیو راټولول او څارنه له ۱۳۷۳ هجري کال راپدېخوا په څو ټاکل شویو ولایتونو کې ترسره کېږي. له (۲۴) ولایتونو څخه د نښه یې توکو د بیو راټولول په جنوري میاشت (۲۰۲۴) کال کې د نښه یې توکو د دقیقو بیو په اړه مالومات بشپړي.

د نښه یې توکو د بیو راپورونه چې د سروې او تحلیل ریاست په کلنیو راپورونو کې نشر کېږي موږ ته د افغانستان د تریاکو اقتصاد په اړه مالومات راکوي او همدارنګه د نظارت پروسه ډیر د مشروع محصولاتو او کیمیاوي توکو (پریکسر) باندې څرخي او په اوسنیو د بیو په راپور کې د ترکیبي او صنعتي نښه یې توکو یې هم شامل شوي دي. همدارنګه د نویو څېړنو په ترڅ کې د ترکیبي (صنعتي) نښه یې توکو لکه خارجي شیشه، وطنی شیشه، خارجي سوسیګان، وطنی سوسیګان، تابلیت کا چې (ایرانی، تاجیکي، پاکستانی او وطنی) او د ۲۰۲۳ کال د سپتمبر میاشت څخه د اومان (ایفیدرا) بوټی بیه، چې د شیشې په تولید کې کارول کېږي هم پدې راپور کې شامل شوي دي.

### ۳. تریاک

#### ۳,۱ وچ تریاک

#### ۳,۱,۱ د وچو تریاکو بیه د پتی په سر

په افغانستان کې د وچو تریاکو بیه د پتی په سر د ۲۰۲۴ کال د جنوری تر پای ۸۱۵ امریکایي ډالر محاسبه شوي دي. د ۲۰۲۳ کال دسمبر میاشت کې یو کیلو وچ تریاک په ۸۱۸ ډالره وه چې د تیري میاشتي په پرتله یې ۰,۴٪ کموالی پکې راغلي دي. همدارنگه د وچو تریاکو د بیه اوسط د ۲۰۲۴ کال جنوری میاشت کې او ۲۰۲۳ کال جنوری میاشتي په پرتله چې ۳۵۵ ډالره وه، ۱۲۹٪ ډیروالی پکې راغلي دي.

۱. شکل: د وچو تریاکو د بیه اوسط د سیمې په سطح د پتی په سر د (جون ۲۰۰۴ - ۲۰۲۴ جنوری) کلونو تر منځ



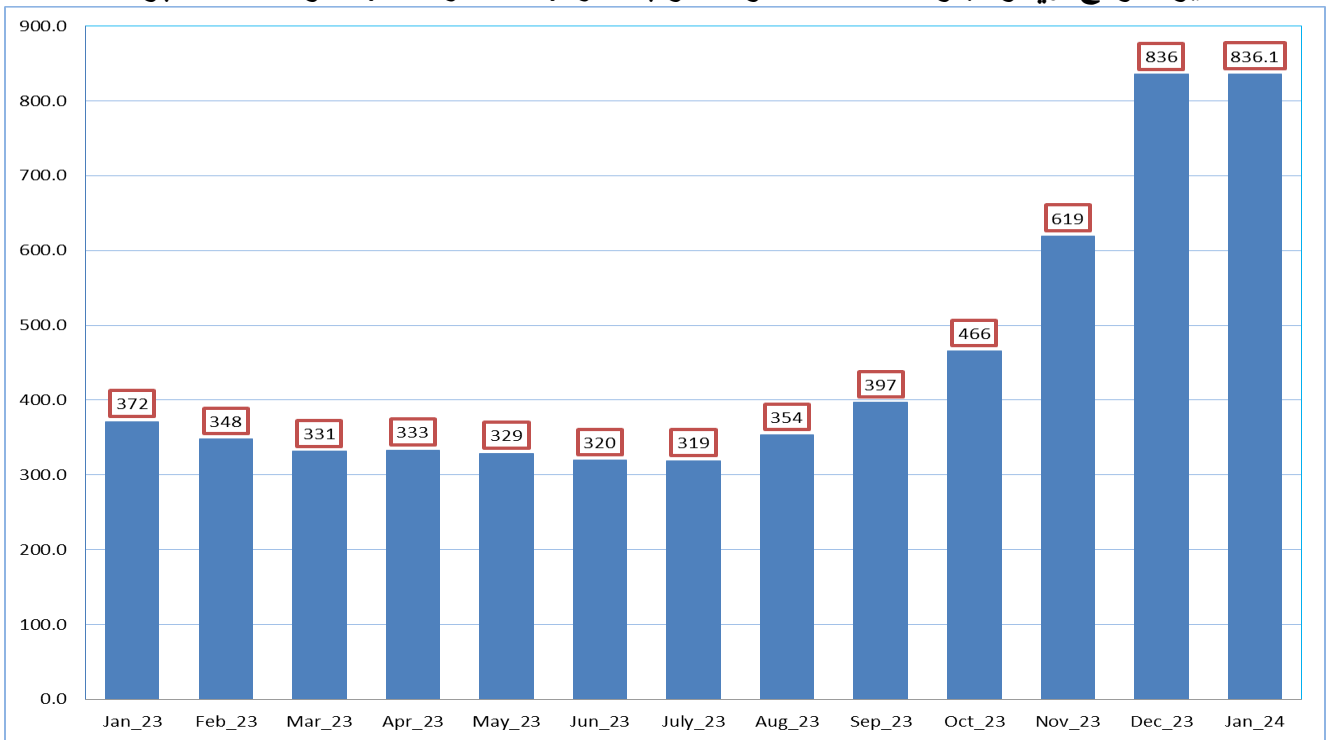
۲. جدول: د یو کیلو وچ تریاکو د بیه اوسط د پتی په سر په ډالرو (۲۰۲۳ دسمبر تر ۲۰۲۴ جنوری)

د بیه توپیر په (%)	د یو کیلو وچو تریاکو بیه په امریکایي ډالرو		سیمه
	۲۰۲۴ جنوری	۲۰۲۳ دسمبر	
+10%	1052	958	ختیځ زون (ننگرهار، لغمان او کټر)
-16%	730	869	سویل زون (هلمند، کندهار، زابل، ارزگان او دایکندي)
-1%	922	932	لویدیځ زون (بادغیس، هرات، غور، فراه او نیمروز)
+2%	731	718	شمال لویدیځ زون (بدخشان، تخار او کندز)
+9%	638	586	شمال زون (یغلان، بلخ، فاریاب، سرپل، جوزجان اوسمنگان)
+24%	806	650	زون مرکز (کابل، غزنی او کاپیسا)
-0.4%	815	818	اوسط

## ۲,۱,۳ د تجارانو تر منځ يې

د تجارانو له خوا د وچ تریاکو د بیو اوسط د ۲۰۲۴ کال جنوری کې یو کیلو په ۸۳۶,۱ امریکایي ډالره وه، د ۲۰۲۳ کال د تیري میاشتي په پرتله چې یو کیلو تریاک په ۸۳۶ ډالره وه ۰,۱٪ ډیروالی ښيي. همدارنگه د وچو تریاکو یې د تجارانو له خوا د تیر کال یعنی ۲۰۲۳ کې یو کیلو په ۳۷۲ امریکایي ډالره وه چې سر کال ته ۱۲۵٪ ډیروالی ښيي. د وچو تریاکو بیه د تجارانو له خوا ۱۰٪ په ختیځ لویدیځ زون کې، ۹٪ په شمال زون کې، ۴٪ په شمال لویدیځ زون کې، ۱٪ په لویدیځ زون کې ډیروالی؛ اما ۱۶٪ په سویل زون کې کموالی راغلي دي.

۲. شکل: د یو کیلو وچ تریاکو د بیو اوسط د تجارانو له خوا په ډالرو (۲۰۲۳ تر ۲۰۲۴) جنوری میاشت پوری



۳. جدول: د یو کیلو وچ تریاکو د بیو اوسط د تجارانو له خوا په ډالرو له دسمبر ۲۰۲۳ تر جنوری ۲۰۲۴ کال

د بیو توپیر په (%)	د یو کیلو وچو تریاکو بیه په امریکایي ډالرو		سیمه
	۲۰۲۴ جنوری	۲۰۲۳ دسمبر	
+10%	1055	961	ختیځ زون (ننگرهار، لغمان او کنړ)
-16%	734	872	سویل زون (هلمند، کندهار، زابل، ارزگان او دایکندي)
+1%	963	957	لویدیځ زون (بادغیس، هرات، غور، فراه او نیمروز)
+4%	784	753	شمال لویدیځ زون (بدخشان، تخار او کندز)
+9%	645	593	شمال زون (بغلان، بلخ، فاریاب، سرپل، جوزجان او سمنگان)
-	-	-	زون مرکز (کابل، غزني او کاپیسا)
<b>+0.1%</b>	<b>836.1</b>	<b>836</b>	<b>اوسط</b>

## ۳،۲ وچ تریاک (چاینکی کیفیت)

۱،۲،۳ د پتی د سربیی

د کیفیت له نظره د وچو تریاکو په بیو کې بدلون په بیلا بیلو سیمو کې نه دي راغلې، په هلمند او بلخ ولایتونو کې د چاینکی په نوم د وچو تریاکو یو بل ډول چې په آزاده هوا کې له لنډ بل (رطوبت) څخه لری وي د پتی په سر او د تجارانو له خوا پیدا کیږي، چې قیمت یې یو کیلو ګرام په ۲۰۲۴ کال جنوری میاشت کې په بلخ ولایت کې ۹۳۸ ډالره وه چې د ۲۰۲۳ کال د دسمبر میاشت په پرتله چې ۹۳۶ ډالره وه ۰.۲٪ ډیروالی پکې راغلې دي. همدارنګه د یو کیلو چاینکی وچو تریاکو بیه د ۲۰۲۴ کال په جنوری میاشت کې په هلمند ولایت کې ۹۳۲ ډالره وه چې د تیري میاشتي په پرتله چې یوه کیلو ګرام په ۱۱۱۷ ډالره وه ۱۶٪ کموالي ښيي.

### ۴. جدول: د یو کیلو وچو چاینکی تریاکو د بیو اوسط د پتی په سر په امریکایي ډالرو

د بیو د سلنی توپیر (دسمبر - جنوری)	هلمند		د بیو د سلنی توپیر (دسمبر - جنوری)	بلخ		وچ تریاک (چاینکی)
	جنوری 2024	دسمبر 2023		جنوری 2024	دسمبر 2023	
-16%	932	1117	+0.2%	938	936	د یو کیلو ګرام بیه د پتی په سر په امریکایي ډالرو

۲،۲،۳ د تجارانو له خوا بیه

په بلخ ولایت کې د وچو تریاکو چاینکی کیفیت یو کیلو ګرام په ۲۰۲۴ کال جنوری میاشت کې ۹۴۳ ډالرو ته رسیدلی وه چې د ۲۰۲۳ کال د دسمبر میاشت په پرتله چې ۹۴۳ ډالره وه ۰٪ تغیر پکې راغلې ده. همدارنګه په هلمند ولایت کې یو کیلو ګرام وچ تریاک چاینکی کیفیت په ۲۰۲۴ کال جنوری میاشت کې ۹۳۶ ډالرو ته رسیدلی وه او په ۲۰۲۳ کال د دسمبر میاشت کې ۱۱۲۴ ډالره وه چې ۱۷٪ کموالي پکې راغلې دي.

### ۵. جدول: یو کیلو ګرام وچ چاینکی تریاکو د بیو اوسط د تجار په سطح په امریکایي ډالرو

د بیو د سلنی توپیر (دسمبر - جنوری)	هلمند		د بیو د سلنی توپیر (دسمبر - جنوری)	بلخ		وچ تریاک (چاینکی)
	جنوری 2024	دسمبر 2023		جنوری 2024	دسمبر 2023	
-17%	936	1124	0%	943	943	د یو کیلو ګرام بیه د تجار په سطح په امریکایي ډالرو

### ۶. جدول: د وچ تریاکو د بیو اوسط د پتی په سر او د تجارانو له خوا په نورو پولی واحدونو

د بیسو تغیر په فیصدي د تجارانو له خوا (دسمبر - جنوری) %	د بیسو تغیر په فیصدي د پتی په سر (دسمبر - جنوری) %	د یو کیلو ګرام وچ تریاکو بیه په محلی بیسو				د محلی بیسو واحد	سیمه
		جنوری 2023		دسمبر 2023			
		د پتی په سر	د تجار په سر	د پتی په سر	د تجار په سر		
+9%	+9%	293,926	293,102	269,308	268,527	پاکستاني روپي	ختیځ زون (ننگرهار، لغمان او کونړ)
-16%	-16%	204,875	203,763	244,480	243,369	پاکستاني روپي	سویل زون (هلمند، کندهار، ارزگان، زابل او دایکندي)
-5%	-7%	56,061	52,467	58,850	56,611	افغاني	لویدیځ زون (هرات، بادغیس او غور)*
+1%	+0.03%	49,986,119	48,762,881	49,482,553	48,748,931	ایراني تومان	لویدیځ زون (فراه او نیمروز)*
+7%	+5%	55,879	52,123	52,010	49,557	افغاني	شمال لویدیځ زون (بدخشان، کندوز او تخار)
+18%	+18%	48,197	47,708	40,896	40,396	افغاني	شمال زون (بغلان، بلخ، فاریاب، سرپل، جوزجان اوسمنگان)
-	+31%	-	58,500	-	44,500	افغاني	مرکز زون (کابل، غزني او کاپیسا)

لویدیځ زون په دو واحدونو ویشل شوی ځکه د لویدیځ زون څخه یې د بیسو په دو واحدونو راځي.

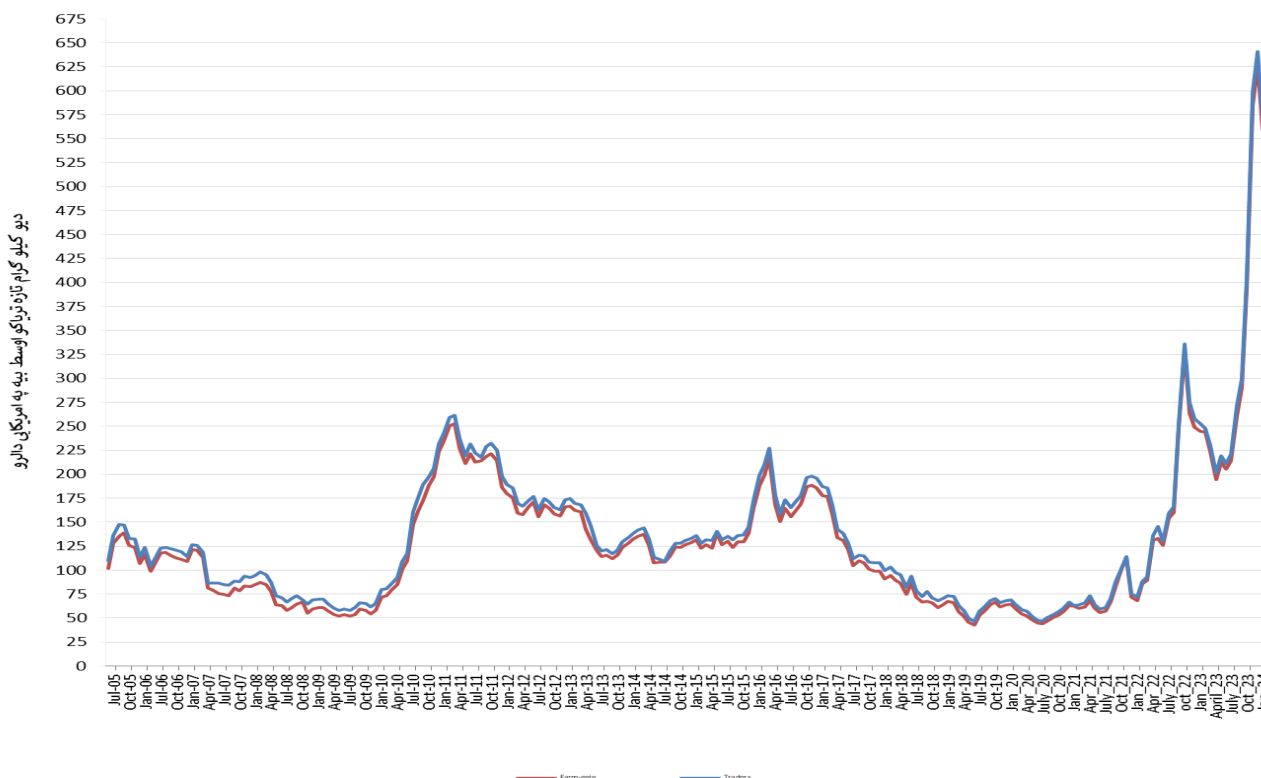


### ۳,۳ تازه تریاک

د ۲۰۲۴ کال د جنوری میاشت په ورستیو کې د تازه تریاکو محلی بیو کی ۱۱٪ کموالی راغلي دي چې په جنوری میاشت کې یوه کیلو ګرام تازه تریاک ۵۶۰ ډالره وه او په ۲۰۲۳ کال دسمبر میاشت کې بیا ۶۲۶ ډالره د پټي په سر وه. همدارنګه د تجارانو له خوا د تازه تریاکو په بیو کې هم ۱۰٪ کموالی راغلي دي چې په ۲۰۲۳ کال دسمبر کې یوه کیلوګرام تازه تریاک په ۶۴۱ ډالره او په ۲۰۲۴ کال جنوری کې ۵۷۴ ډالره وه.

د تازه تریاکو په بیو کې د کموالی اصلی لامل دا ده چې په جنوری میاشت کې د کوکنارو د حاصلاتو د راټولولو وخت وی.

۳ شکل: د یو کیلو تازه تریاکو د بیو اوسط د پټي په سر او د تجارانو له خوا په ډالرو (جون ۲۰۰۵ تر جنوری ۲۰۲۴)



۷ جدول: د تازه تریاکو سیمیز نرخ د پټي په سر او د تجارانو له خوا په نورو محلی پیسو

د پیسو تغیر په فیصدي د تجارانو له خوا (دسمبر- جنوری) %	د پیسو تغیر په فیصدي د پټي په سر (دسمبر- جنوری) %	د یو کیلوګرام تازه تریاکو بیه په محلی پیسو				د محلی پیسو واحد	سیمه
		۲۰۲۳ جنوری		دسمبر ۲۰۲۳			
		د پیسو په سر	د پټي په سر	د پیسو په سر	د پټي په سر		
-	-	-	-	-	-	پاکستاني روپي	ختیځ زون (ننګرهار، لغمان او کټر)
-22%	-24%	137,563	133,232	176,559	174,764	پاکستاني روپي	سویلي زون (هلمند، کندهار، ارزگان او زابل)
-3%	-4%	41,056	38,542	42,167	40,151	افغاني	لویدیځ زون (هرات، بادغیس او غور)*
+1%	+1%	36,034,447	35,384,265	35,585,509	34,907,046	ایراني تومان	لویدیځ زون (فراه او نیمروز)*
-	-	-	-	-	-	افغاني	شمال لویدیځ زون (بدخشان، کندوز او تخار)
+27%	+28%	42,554	42,100	33,389	32,867	افغاني	شمال زون (بغلان، بلخ، فاریاب، سرپل، جوزجان او سمنګان)
-	+30%	-	54,500	-	42,000	افغاني	مرکز زون (کابل، غزني او کاپیسا)

لویدیځ زون په دو واحدنو ویشل شوی ځکه د لویدیځ زون څخه یې د پیسو په دو واحدنو راځي.

## ۴. هیرویین

په افغانستان کې ډول ډول کیفیت لرونکي هیرویین پیدا کيږي چې سپین پوډر (بټن) په ننگرهار کې، سپین پوډر (بټن) لوړ کیفیت په کندهار او هلمند کې، سپین پوډر (بټن) لوړ او سپین پوډر (بټن) ټیټ کیفیت په بلخ او فاریاب ولایتونو کې، سپین پوډر (بټن) ۱۰۰٪ او سپین پوډر (کرستال ۶۰٪) په بدخشان، تخار او کندز ولایتونو کې پیدا کيږي. همدارنګه په هرات، فراه، نیمروز او بادغیس ولایتونو کې هم د افغانستان د لوړې لرونکې هیرویین موندل کيږي. او ارزانترین هیرویین چې یو کیلوګرام په ۲۰۱ ډالر دي په ننگرهار ولایت کې موندل کيږي چې د (خطه-۲) په نامه ده.

**یادونه:** دا څو میاشتي کيږي چې په شمال ختیځ زون کې، سپین پوډر (بټن) ۱۰۰٪ ندي موندل شوي، نو په لاندې جدول کې یې ځای خالي دي.

**۸ جدول: د یو کیلوګرام مختلف ډوله هیرویینو نرخ په ډالرو په افغانستان کې (د ۲۰۲۳ جنوري تر ۲۰۲۴ جنوري)**

ولایت	د هیرویینو ډولونه	جنوری_23	فبروری_23	مارچ_23	اپریل_23	می_23	جون_23	جولای_23	اګست_23	سپتمبر_23	نومبر_23	دسمبر_23	جنوری_24	د قیمت بدلون (دسمبر-جنوری) %
بدخشان	بټن (100)	-	-	-	-	-	-	-	-	-	-	-	-	-
بدخشان	سپین پوډر (کرستال) - 60%	4,018	3,890	4,015	3,983	3,890	4,043	4,079	4,201	4,823	4,932	9,634	10,313	+7%
تخار	بټن (100)	-	-	-	-	-	-	-	-	-	-	-	-	-
تخار	سپین پوډر (کرستال) - 60%	4,315	4,095	4,226	4,158	4,299	4,245	4,278	4,294	4,873	5,036	10,141	11,787	+16%
تخار	سپین پوډر (کرستال) - 40%	3,059	2,559	2,641	2,577	2,149	2,021	2,089	2,173	2,386	2,365	7,876	8,735	+11%
کندز	سپین پوډر (کرستال) - 60%	4,589	4,095	4,226	4,100	4,504	4,346	4,378	4,481	5,178	5,242	11,140	12,734	+14%
ننگرهار	سپین پوډر (بټن)	1,284	739	1,043	1,073	1,132	1,139	1,147	1,109	1,148	1,467	5,653	6,334	+12%
ننگرهار	بهترین پوډر	663	582	539	568	566	569	575	558	577	771	5,236	5,473	+5%
ننگرهار	چره # 1	87	69	64	71	73	75	77	75	80	148	838	1,242	+48%
ننگرهار	چره # 2	59	48	46	57	59	62	63	61	64	103	642	700	+9%
ننگرهار	خطه # 1	56	46	44	52	52	54	55	53	56	95	178	287	+61%
ننگرهار	خطه # 2	39	35	33	37	40	41	43	42	44	81	143	201	+41%
فاریاب	سپین پوډر (بټن) لوړ کیفیت	3,766	3,821	3,680	3,756	3,678	3,844	2,664	4,018	4,327	5,715	5,740	5,571	-3%
فاریاب	سپین پوډر (بټن) ټیټ کیفیت	2,933	2,957	2,853	2,934	2,857	2,957	2,959	3,092	3,349	4,103	4,121	4,248	+3.1%
بلخ	سپین پوډر (بټن) لوړ کیفیت	3,416	3,523	3,437	3,515	3,437	3,643	3,650	3,847	4,147	5,423	5,593	5,555	-1%
بلخ	سپین پوډر (بټن) ټیټ کیفیت	2,391	2,443	2,330	2,519	2,447	2,543	2,543	2,654	2,962	3,884	4,097	4,097	0%
بلخ	بهترین پوډر - 20%	1,139	1,159	1,107	1,172	1,142	1,230	1,236	1,339	1,597	2,081	2,179	2,222	+2%
هلمند	سپین پوډر (بټن) لوړ کیفیت	3,718	3,256	2,835	2,794	2,796	2,792	2,798	3,685	3,929	7,247	6,638	5,949	-10%
هلمند	سپین پوډر (بټن) ټیټ کیفیت	3,499	3,065	2,658	2,617	2,656	2,653	2,728	3,350	3,758	7,000	6,424	5,734	-11%
هلمند	سپین پوډر (کرستال) - 60%	5,095	4,463	3,898	4,208	4,368	4,293	4,547	6,700	6,970	10,905	10,456	8,709	-17%
هلمند	سپین پوډر (کرستال) - 40%	4,942	4,329	3,757	4,123	4,119	4,268	6,097	6,355	6,355	10,535	10,242	8,852	-14%
هلمند	مورفین	-	-	-	-	-	-	-	-	-	-	-	-	-
کندهار	سپین پوډر (بټن) لوړ کیفیت	2,930	3,294	2,840	2,794	2,761	2,758	2,763	3,618	3,758	7,282	6,638	5,949	-10%
کندهار	سپین پوډر (بټن) ټیټ کیفیت	1,968	3,065	2,663	2,652	2,621	2,618	2,624	3,250	3,553	7,035	6,424	5,734	-11%
کندهار	سپین پوډر (کرستال) - 60%	5,030	4,405	3,906	3,890	4,228	4,258	4,477	6,700	6,901	10,905	10,349	8,601	-17%
کندهار	سپین پوډر (کرستال) - 40%	4,855	4,252	3,693	3,678	3,914	4,049	4,198	6,030	6,491	10,570	10,099	8,709	-14%
کندهار	مورفین	-	-	-	-	-	-	-	-	-	-	-	-	-
بادغیس	سپین پوډر (کرستال) - 40%	1,735	1,726	1,937	1,991	1,841	2,010	2,060	2,191	2,252	2,640	2,752	3,438	25%
هرات	سپین پوډر (کرستال) - 60%	2,454	2,616	3,111	3,280	3,087	3,055	2,985	3,104	3,710	4,841	6,954	6,876	-1%
هرات	سپین پوډر (کرستال) - 40%	1,541	1,536	1,702	1,757	1,864	2,468	2,341	2,678	3,020	5,134	6,084	6,034	-1%
هرات	بهترین پوډر	-	-	-	-	-	-	3,290	3,469	3,840	5,354	7,968	7,858	-1%
هرات	مورفین	-	-	-	-	2,738	3,114	3,043	3,165	3,384	3,814	5,940	5,823	-2%
فراه	سپین پوډر (کرستال) - 60%	2,569	2,389	3,005	3,010	3,029	2,938	2,985	3,408	3,775	5,721	7,823	7,717	-1%
فراه	سپین پوډر (کرستال) - 40%	-	-	3,287	3,303	3,495	3,173	3,195	3,651	3,983	6,161	8,692	9,121	+5%
فراه	مورفین	-	-	2,630	2,636	2,679	2,350	2,376	3,104	3,319	5,427	6,084	7,016	+15%
نیمروز	سپین پوډر (کرستال) - 60%	3,368	3,185	3,287	3,280	2,932	2,409	2,751	2,775	3,020	3,814	4,418	4,420	0%
نیمروز	سپین پوډر (کرستال) - 40%	-	-	2,583	2,577	2,563	1,998	2,282	2,215	2,689	3,227	3,549	3,508	-1%
نیمروز	بهترین پوډر	-	-	-	-	4,077	3,643	3,804	3,773	3,840	5,134	5,795	6,314	+9%
نیمروز	مورفین	-	-	2,524	2,518	4,427	3,996	-	-	-	-	-	-	-

## ۹ جدول: د یو کیلو گرام مختلف ډوله هیروینو نرخ په نورو سیمیزو پیسو

ولایت	د هیروینو ډولونه	سیمیز پیسو واحد	د یو کیلوگرام بیلابیل ډول هیروینو بیه په محلی پیسو واحدنو		په % بدلون
			دسمبر 2023	جنوری 2024	
بدخشان	بتن (100)	افغانی	-	-	-
بدخشان	سپین پودر (کرسنال) - 60%	افغانی	665,000	735,000	+11%
تخار	بتن (100)	افغانی	-	-	-
تخار	سپین پودر (کرسنال) - 60%	افغانی	700,000	840,000	+20%
تخار	سپین پودر (کرسنال) - 40%	افغانی	543,650	622,500	+15%
کنډز	سپین پودر (کرسنال) - 60%	افغانی	769,000	907,500	+18%
ننګرهار	سپین پودر (بتن)	رویه پاکستانی	1,585,000	1,765,000	+11%
ننګرهار	بهرتین پودر	رویه پاکستانی	1,468,000	1,525,000	+4%
ننګرهار	چره # 1	رویه پاکستانی	235,000	346,000	+47%
ننګرهار	چره # 2	رویه پاکستانی	180,000	195,000	+8%
ننګرهار	خطه # 1	رویه پاکستانی	50,000	80,000	+60%
ننګرهار	خطه # 2	رویه پاکستانی	40,000	56,000	+40%
فاریاب	سپین پودر (بتن) لور کیفیت	افغانی	397,000	400,000	+1%
فاریاب	سپین پودر (بتن) ټیټ کیفیت	افغانی	285,000	305,000	+7%
بلخ	سپین پودر (بتن) لور کیفیت	افغانی	385,000	400,000	+4%
بلخ	سپین پودر (بتن) ټیټ کیفیت	افغانی	282,000	295,000	+5%
بلخ	بهرتین پودر - 20%	افغانی	150,000	160,000	+7%
هلمند	سپین پودر (بتن) لور کیفیت	دپاکستانی رویه	1,860,000	1,660,000	-11%
هلمند	سپین پودر (بتن) ټیټ کیفیت	دپاکستانی رویه	1,800,000	1,600,000	-11%
هلمند	سپین پودر (کرسنال) - 60%	دپاکستانی رویه	2,930,000	2,430,000	-17%
هلمند	سپین پودر (کرسنال) - 40%	دپاکستانی رویه	2,870,000	2,470,000	-14%
هلمند	مورفین	دپاکستانی رویه	-	-	-
کندهار	سپین پودر (بتن) لور کیفیت	دپاکستانی رویه	1,860,000	1,660,000	-11%
کندهار	سپین پودر (بتن) ټیټ کیفیت	دپاکستانی رویه	1,800,000	1,600,000	-11%
کندهار	سپین پودر (کرسنال) - 60%	دپاکستانی رویه	2,900,000	2,400,000	-17%
کندهار	سپین پودر (کرسنال) - 40%	دپاکستانی رویه	2,830,000	2,430,000	-14%
کندهار	مورفین	دپاکستانی رویه	-	-	-
بادغیس	سپین پودر (کرسنال) - 40%	افغانی	190,000	245,000	+29%
هرات	سپین پودر (کرسنال) - 60%	افغانی	480,000	490,000	+2%
هرات	سپین پودر (کرسنال) - 40%	افغانی	420,000	430,000	+2%
هرات	بهرتین پودر	افغانی	550,000	560,000	+2%
هرات	مورفین	افغانی	410,000	415,000	+1%
فراه	سپین پودر (کرسنال) - 60%	افغانی	540,000	550,000	+2%
فراه	سپین پودر (کرسنال) - 40%	افغانی	600,000	650,000	+8%
فراه	مورفین	افغانی	420,000	500,000	+19%
نیمروز	سپین پودر (کرسنال) - 60%	افغانی	305,000	315,000	+3%
نیمروز	سپین پودر (کرسنال) - 40%	افغانی	245,000	250,000	+2%
نیمروز	بهرتین پودر	افغانی	400,000	450,000	+13%
نیمروز	مورفین	افغانی	-	-	-

## ۵. صنعتي نشه يي توکي

صنعتي نشه يي توکي چې له کيمياوي مادو څخه جوړېږي ډير خطرناک نشه يي توکي دي چې مصرف يي د انسان روغتيا ته ډير ضرر لري او استعمال يي د انسان د روږدي کيدو سبب کېږي.

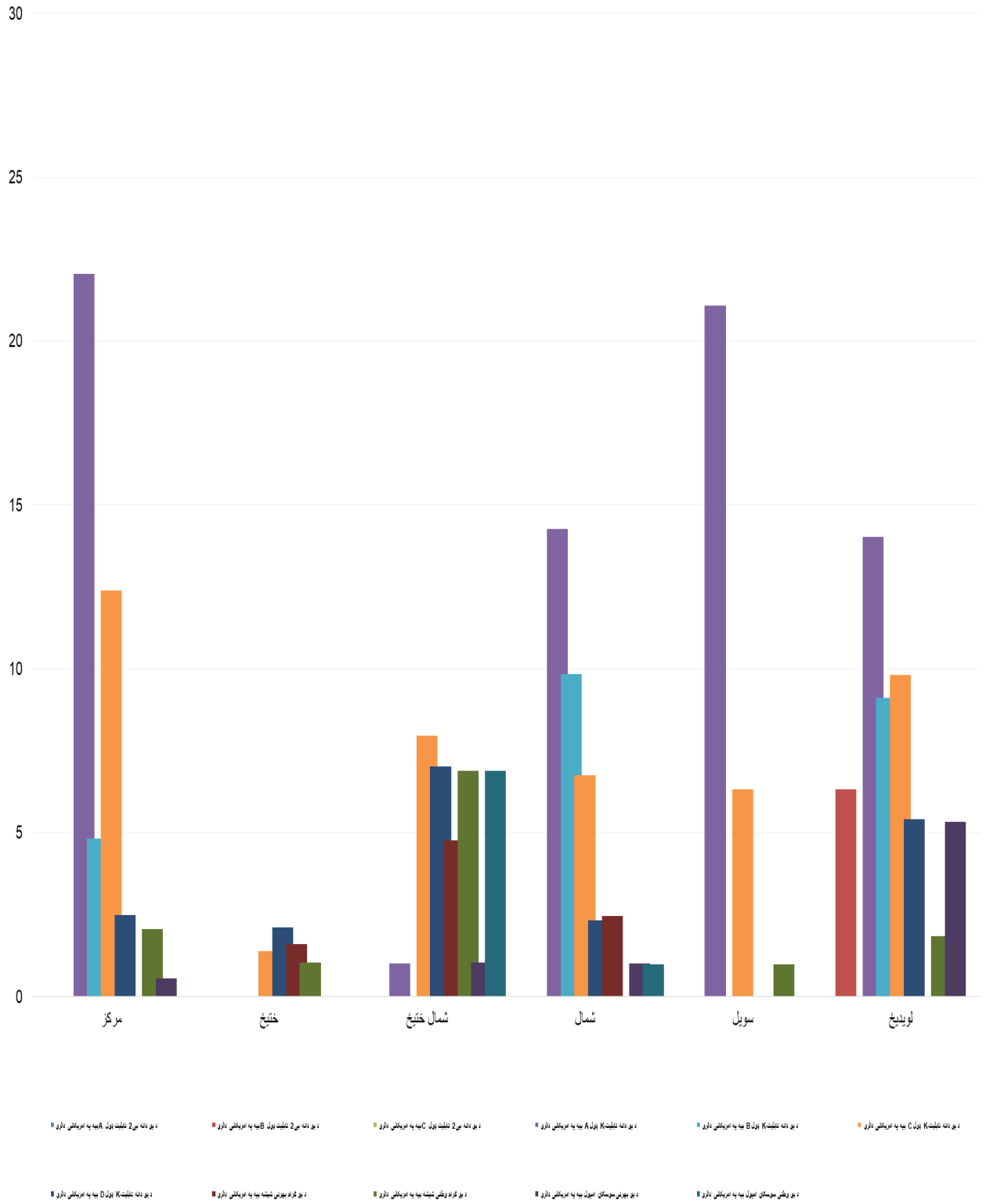
له بده مرغه په افغانستان کې د صنعتي نشه يي توکو مصرف کوونکي ځوانان دي ځکه چې د صنعتي نشه يي توکو موندنه اسانه او بيه يي لږ ده او دا نشه يي توکي په هر ځاي کې پيدا کېږي لکه د خرڅلاو مارکيتونو کې او همدارنگه په ځيني محفلونو کې پيدا کېږي.

صنعتي نشه يي توکي روږدي کيدو سبب کېږي او کيداي شي د انسان روغتيا ته زيان ورسوي او د انسان ورځني ژوند باندې بد اغيزکوي. مت امفيتامين، نابليت کا او سوسپگان په هيواد کې موندل کېږي او مت امفيتامين په څو نومونو سره خرڅېږي چې شيشه نوم يي مشهور ده.

۱۰ جدول: دیوه واحد صنعتی نشہ بی توکو بیہ پہ دارو

سیمہ	د صنعتی نشہ بی توکو ڊولونہ	جنوری 2024
مرکز	د یو گرام وطنی شیشہ بیہ پہ امریکائی دارو	2.07
	د یو بھرنی سوسگان امپول بیہ پہ امریکائی دارو	0.55
	د یو دانہ تابلیت-K ڊول (A) ( تاجکی تابلیت K) بیہ پہ امریکائی دارو	22.05
	د یو دانہ تابلیت-K ڊول (B) ( ایرانی تابلیت K) بیہ پہ امریکائی دارو	4.82
	د یو دانہ تابلیت-K ڊول (C) ( پاکستانی تابلیت K) بیہ پہ امریکائی دارو	12.40
	د یو دانہ تابلیت-K ڊول (D) ( وطنی تابلیت K) بیہ پہ امریکائی دارو	2.48
ختیځ	د یو گرام بھرنی شیشہ بیہ پہ امریکائی دارو	1.61
	د یو گرام وطنی شیشہ بیہ پہ امریکائی دارو	1.05
	د یو بھرنی سوسگان امپول بیہ پہ امریکائی دارو	-
	د یو وطنی سوسگان امپول بیہ پہ امریکائی دارو	-
	د یو دانہ تابلیت-K ڊول (A) ( تاجکی تابلیت K) بیہ پہ امریکائی دارو	-
	د یو دانہ تابلیت-K ڊول (B) ( ایرانی تابلیت K) بیہ پہ امریکائی دارو	-
	د یو دانہ تابلیت-K ڊول (C) ( پاکستانی تابلیت K) بیہ پہ امریکائی دارو	1.38
د یو دانہ تابلیت-K ڊول (D) ( وطنی تابلیت K) بیہ پہ امریکائی دارو	2.10	
شمال ختیځ	د یو گرام بھرنی شیشہ بیہ پہ امریکائی دارو	1.19
	د یو گرام وطنی شیشہ بیہ پہ امریکائی دارو	1.10
	د یو بھرنی سوسگان امپول بیہ پہ امریکائی دارو	2.96
	د یو وطنی سوسگان امپول بیہ پہ امریکائی دارو	0.79
	د یو دانہ تابلیت-K ڊول (A) ( تاجکی تابلیت K) بیہ پہ امریکائی دارو	12.30
	د یو دانہ تابلیت-K ڊول (C) ( پاکستانی تابلیت K) بیہ پہ امریکائی دارو	6.45
د یو دانہ تابلیت-K ڊول (D) ( وطنی تابلیت K) بیہ پہ امریکائی دارو	5.47	
شمال	د یو گرام وطنی شیشہ بیہ پہ امریکائی دارو	2.47
	د یو بھرنی سوسگان امپول بیہ پہ امریکائی دارو	1.02
	د یو وطنی سوسگان امپول بیہ پہ امریکائی دارو	0.97
	د یو دانہ تابلیت-K ڊول (A) ( تاجکی تابلیت K) بیہ پہ امریکائی دارو	14.28
	د یو دانہ تابلیت-K ڊول (B) ( ایرانی تابلیت K) بیہ پہ امریکائی دارو	9.83
	د یو دانہ تابلیت-K ڊول (C) ( پاکستانی تابلیت K) بیہ پہ امریکائی دارو	6.76
د یو دانہ تابلیت-K ڊول (D) ( وطنی تابلیت K) بیہ پہ امریکائی دارو	2.33	
سوېل	د یو گرام بھرنی شیشہ بیہ پہ امریکائی دارو	-
	د یو گرام وطنی شیشہ بیہ پہ امریکائی دارو	0.98
	د یو بھرنی سوسگان امپول بیہ پہ امریکائی دارو	-
	د یو وطنی سوسگان امپول بیہ پہ امریکائی دارو	-
	د یو دانہ تابلیت-K ڊول (A) ( تاجکی تابلیت K) بیہ پہ امریکائی دارو	21.09
	د یو دانہ تابلیت-K ڊول (B) ( ایرانی تابلیت K) بیہ پہ امریکائی دارو	-
د یو دانہ تابلیت-K ڊول (C) ( پاکستانی تابلیت K) بیہ پہ امریکائی دارو	6.33	
لوېدیځ	د یو گرام وطنی شیشہ بیہ پہ امریکائی دارو	1.85
	د یو بھرنی سوسگان امپول بیہ پہ امریکائی دارو	5.33
	د یو دانہ تابلیت-K ڊول (A) ( تاجکی تابلیت K) بیہ پہ امریکائی دارو	14.03
	د یو دانہ تابلیت-K ڊول (B) ( ایرانی تابلیت K) بیہ پہ امریکائی دارو	9.12
	د یو دانہ تابلیت-K ڊول (C) ( پاکستانی تابلیت K) بیہ پہ امریکائی دارو	9.82
	د یو دانہ تابلیت-K ڊول (D) ( وطنی تابلیت K) بیہ پہ امریکائی دارو	5.42
	د یو دانہ B2 تابلیت ڊول (A) بیہ پہ امریکائی دارو	-
	د یو دانہ B2 تابلیت ڊول (B) ( دوم ڊول ایرانی تابلیت K ) بیہ پہ امریکائی دارو	6.31

۴ شکل: د ډول ډول صنعتي نشه يي توکويي په ډالرو ۲۰۲۴ کال جنوري مياشت



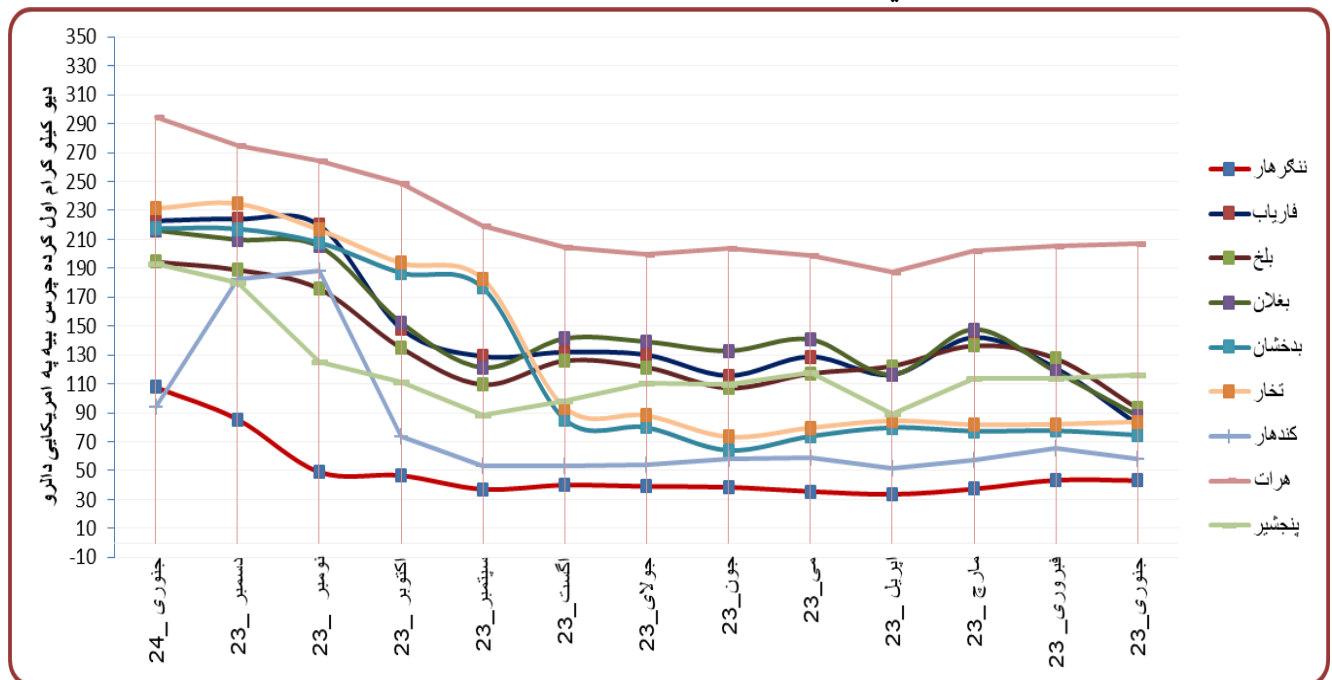
## ۶. چرس

په افغانستان کې درې ډول چرس موندل کېږي (گرده ۱، ۲، ۳) چې ترتیب سره عالی، متوسط او ښه دي. اول ډول چرس چې (شیرک) باندي مشهور دي د هیواد په بدخشان ولایت کې پیدا کېږي چې د سوچه والې له نظره لوړه بیه لري. او همدارنگه د نښه یي توکو سره د مبارزې معینیت د لابراتوار د معلوماتو له مخې په پنجشیر ولایت کې هم چرس لوړ کیفیت لري. مخکې له دې د بلخ ولایت مشهور چرس چې (پتنوسی) په نوم یادیدل لوړه بیه یې درلوده مگر کله چې ورسره نور چرس گډ شول نو ارزش یې له لاس ورکړ.

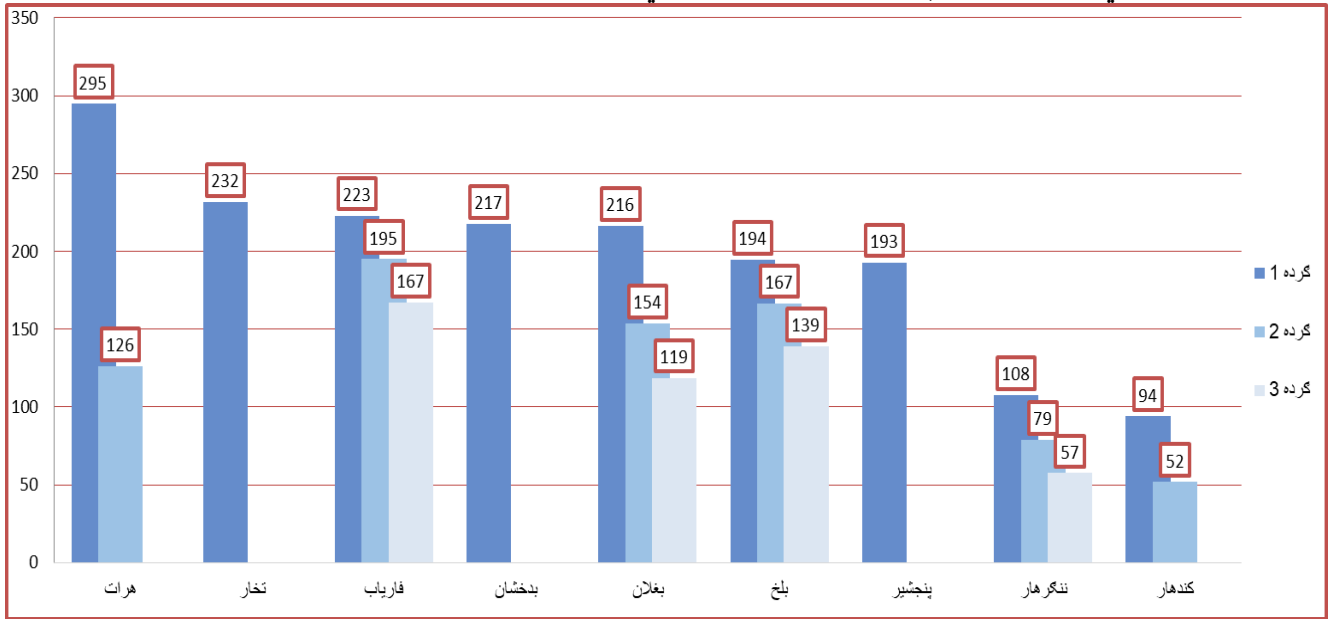
۱۱ جدول: د یو کیلو گرام بنگو یي په افغانستان کې په ډالرو د ۲۰۲۴ کال د جنوری میاشتي

ولایت	د بنگو د ډولو	د بنگو ډولونه	جنوری_23	فبروری_23	مارچ_23	اپریل_23	می_23	جون_23	جولای_23	اگست_23	سپتمبر_23	اکتوبر_23	نومبر_23	دسمبر_23	جنوری_24	دییو توپیر (دسمبر-جنوری) %
ننګرهار	۱۰-گرده	۱۰-گرده	43	37	34	36	39	39	40	37	41	47	49	85.6	108	+26%
ننګرهار	۲۰-گرده	۲۰-گرده	35	31	28	32	33	34	36	33	36	39	42	64	79	+23%
ننګرهار	۳۰-گرده	۳۰-گرده	22	18	16	18	21	19	21	19	21	25	28	43	57	+34%
فاریاب	۱۰-گرده (شیرک)	۱۰-گرده	121	142	116	129	116	130	132	129	124	148	220	224	223	-1%
فاریاب	۲۰-گرده (مورچه جوشي)	۲۰-گرده	89	91	87	94	98	106	111	103	103	121	176	188	195	+4%
فاریاب	۳۰-گرده (خاکه)	۳۰-گرده	63	68	58	64	60	71	77	73	64	81	147	159	167	+5%
بلخ	۱۰-گرده (پتنوسی)	۱۰-گرده	128	136	122	117	107	122	126	110	108	135	176	189	194	+3%
بلخ	۲۰-گرده (مورچه جوشي)	۲۰-گرده	99	102	99	94	86	94	98	85	79	94	147	145	167	+15%
بلخ	۳۰-گرده (خاکه)	۳۰-گرده	57	68	51	59	50	59	61	49	41	54	117	116	139	+19%
بغلان	۱۰-گرده (خاکه)	۱۰-گرده	118	148	117	141	133	139	141	121	121	152	205	210	216	+3%
بغلان	۲۰-گرده (مورچه جوشي)	۲۰-گرده	97	114	93	117	110	114	118	97	98	120	147	152	154	+1%
بغلان	۳۰-گرده (خاکه)	۳۰-گرده	64	80	58	82	74	85	87	73	68	90	117	116	119	+2%
بدخشان	۱۰-گرده (شیرک)	۱۰-گرده	78	77	80	74	64	80	85	80	176	187	208	217	217	0%
تخار	۱۰-گرده (شیرک)	۱۰-گرده	82	82	85	80	73	88	94	183	195	194	217	235	232	-1%
کندهار	۱۰-گرده (شیرک)	۱۰-گرده	66	57	51	59	58	54	53	54	71	74	189	182	94	-48%
کندهار	۲۰-گرده	۲۰-گرده	39	34	25	28	28	27	30	46	46	48	149	143	52	-64%
کندهار	۳۰-گرده	۳۰-گرده	22	20	16	-	-	-	-	-	-	-	-	-	-	-
هرات	۱۰-گرده (شیرک)	۱۰-گرده	205	202	188	199	204	200	205	219	247	249	264	275	295	+7%
هرات	۲۰-گرده (مورچه جوشي)	۲۰-گرده	137	148	94	100	105	100	94	103	111	118	125	123	126	+3%
پنجشیر	۱۰-گرده (پخته)	۱۰-گرده	114	113	89	118	110	111	98	89	116	111	125	180	193	+7%
پنجشیر	۲۰-گرده (خام)	۲۰-گرده	-	-	-	-	-	-	-	-	-	-	-	-	-	-

۵ شکل: د یو کیلو گرام (گرده-۱ عالی) بنگو بیه په ډالرو د (۲۰۲۳ جنوری - ۲۰۲۴ جنوری) کلونو تر منځ



۶ شکل: په هیواد کې د یو کیلو گرام بیلا بیلو ډولونو بنگو یې په ډالرو د جنوری ۲۰۲۴ کال



۱۲ جدول: په هیواد کې د یو کیلو گرام بیلابیلو ډولونو چرس یې په سیمیزو پولې واحدنو (دسمبر ۲۰۲۳ - جنوری ۲۰۲۴)

بدلون په %	د یو کیلو گرام مختلف ډوله چرس قیمت په محلی پیسو		د پیسو واحد	د بنگ ډولونه	ولایت
	۲۰۲۴ _ جنوری	۲۰۲۳ _ دسمبر			
+25%	30,000	24,000	روپه پاکستانی	گرده # 1	ننگرهار
+22%	22,000	18,000	روپه پاکستانی	گرده # 2	
+33%	16,000	12,000	روپه پاکستانی	گرده # 3	
+3%	16,000	15,500	افغانی	گرده # 1 (شیرک)	فاریاب
+8%	14,000	13,000	افغانی	گرده # 2 (مورچه جوشی)	
+9%	12,000	11,000	افغانی	گرده # 3 (خاکه)	
+8%	14,000	13,000	افغانی	گرده # 1 (پطنوسی)	بلخ
+20%	12,000	10,000	افغانی	گرده # 2 (مورچه جوشی)	
+25%	10,000	8,000	افغانی	گرده # 3 (خاکه)	
+7%	15,500	14,500	افغانی	گرده # 1 (چکی)	بغلان
+5%	11,000	10,500	افغانی	گرده # 2 (مورچه جوشی)	
+6%	8,500	8,000	افغانی	گرده # 3 (خاکه)	
+3%	15,500	15,000	افغانی	گرده # 1 (شیرک)	بدخشان
+2%	16,500	16,200	افغانی	گرده # 1 (شیرک)	تخار
-49%	26,222	51,111	روپه پاکستانی	گرده # 1 (شیرک)	کندهار
-64%	14,444	40,000	روپه پاکستانی	گرده # 2	
-	-	-	روپه پاکستانی	گرده # 3	
+11%	21,000	19,000	افغانی	گرده # 1 (شیرک)	هرات
+6%	9,000	8,500	افغانی	گرده # 2 (مورچه جوشی)	پنجشیر
+14%	14,000	12,300	افغانی	گرده # 1 (خام)	
-	-	-	افغانی	گرده # 2 (پخته)	

## ۷. د چرسو او کوکنارو دانی

د چرسو او کوکنارو د دانو یې د هیواد له ۱۷ ولایتونو څخه راټولېږي چې په لاندې جدول کې منظم شوي دي.

۱۳ جدول: د چرسو او کوکنارو د دانو یې په سیمیز پیسو په واحدنو (دسمبر ۲۰۲۳ - جنوری ۲۰۲۴)

ولایت	د دانو ډولونه	د سیمیز پیسو واحد	د یو کیلو ګرام د بنگو او کوکنارو د دانو یې		د یو بدلون (دسمبر - جنوری) %
			دسمبر ۲۰۲۳	جنوری ۲۰۲۴	
بدخشان	د کوکنارو دانه (خشخاش)	افغانی	۹۰	۹۵	+6%
	د بنگو دانه	افغانی	۸۵	۸۸	+4%
تخار	د کوکنارو دانه (خشخاش)	افغانی	۱۱۰	۱۱۵	+5%
	د بنگو دانه	افغانی	۹۰	۱۰۰	+11%
بلخ	د کوکنارو دانه (خشخاش)	افغانی	۷۰	۸۰	+14%
	د بنگو دانه	افغانی	۸۶	۹۰	+5%
بغلان	د کوکنارو دانه (خشخاش)	افغانی	۷۲	۷۵	+4%
	د بنگو دانه	افغانی	۱۱۰	۱۲۰	+9%
فاریاب	د کوکنارو دانه (خشخاش)	افغانی	۷۰	۷۵	+7%
	د بنگو دانه	افغانی	۱۷۰	۱۸۰	+6%
هرات	د کوکنارو دانه (خشخاش)	افغانی	۱۴۰	۱۵۰	+7%
	د بنگو دانه	افغانی	۱۵۰	۱۷۰	+13%
فراه	د کوکنارو دانه (خشخاش)	افغانی	۷۰	۸۰	+14%
	د بنگو دانه	افغانی	۹۸	۹۹	+1%
هلمند	د کوکنارو دانه (خشخاش)	افغانی	۵۲	۵۱	-2%
	د بنگو دانه	افغانی	۱۰۴	۱۰۲	-2%
کندهار	د کوکنارو دانه (خشخاش)	افغانی	۶۰	۵۷	-6%
	د بنگو دانه	افغانی	۱۰۹	۱۳۶	+25%
زابل	د کوکنارو دانه (خشخاش)	افغانی	۶۳	۲۶	-58%
	د بنگو دانه	افغانی	۹۶	۹۶	-
ارزگان	د کوکنارو دانه (خشخاش)	افغانی	۵۷	۶۲	-
	د بنگو دانه	افغانی	۴۶۵	۴۲۵	-9%
ننګرهار	د کوکنارو دانه (خشخاش)	پاکستاني کلداره	۱۳۵	۱۴۵	+7%
	د بنگو دانه	پاکستاني کلداره	-	-	-
کنړ	د کوکنارو دانه (خشخاش)	پاکستاني کلداره	-	-	-
	د بنگو دانه	پاکستاني کلداره	۳۸۰	۳۸۵	+1%
لغمان	د کوکنارو دانه (خشخاش)	پاکستاني کلداره	۱۱۰	۱۲۰	+9%
	د بنگو دانه	افغانی	۲۰۰	۱۸۰	-10%
کابل	د کوکنارو دانه (خشخاش)	افغانی	-	-	-
غزني	د بنگو دانه	افغانی	-	-	-
کاپيسا	د کوکنارو دانه (خشخاش)	افغانی	۸۰	۱۰۰	+25%

۱۴ جدول: د یو کیلو ګرام چرسو او کوکنارو دانی په ډالرو (جنوری ۲۰۲۳ تر جنوری ۲۰۲۴)

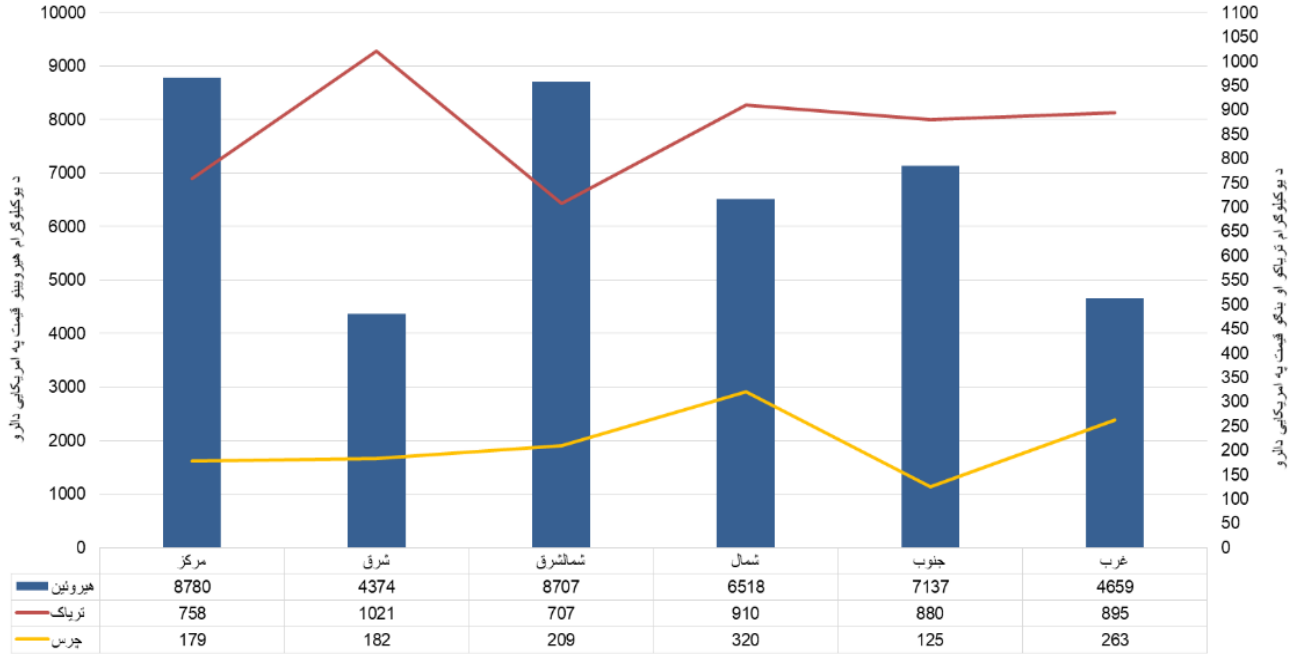
د دانو ډولونه	جنوری ۲۳	فبروری ۲۳	مارچ ۲۳	اپریل ۲۳	می ۲۳	جون ۲۳	جولای ۲۳	اګست ۲۳	سپتمبر ۲۳	اکتوبر ۲۳	نومبر ۲۳	دسمبر ۲۳	جنوری ۲۴	زیاتوالی/کموالی (%)
د بنگو دانه	0.827	0.849	1.000	1.765	0.909	0.832	0.882	0.923	0.929	0.924	0.933	1.105	1.016	-8%
د کوکنارو دانه (خشخاش)	1.432	1.474	1.779	2.840	1.328	1.272	1.314	1.336	1.442	1.417	1.603	1.978	1.669	-16%



## ۸. د هیروینو، تریاکو او چرس یی د مصرف کوونکو په سطح

د هیروینو، تریاکو او بنگو یی د مصرف کوونکو په سطح د هیواد له بیلابیلو سیمو څخه راټول شوي دي چې د نښه یی توکو کیفیت د سیمو تر منځ توپیر کوي.

۷. شکل: د هیروینو، تریاکو او بنگو د بیو سیمیز اوسط د مصرف کوونکو په سطح په ډالرو ۲۰۲۴ کال جنوری



۱۵. جدول: د هیروینو، تریاکو او چرسو د بیو اوسط د مصرف کوونکو په سطح په ډالرو ۲۰۲۴ کال جنوری

د یو کیلوگرام بیه په اوسط ډول په امریکایي ډالرو														د نښه یی توکو ډولونه
دقیمت بدلون (دسمبر-جنوری) %	دسمبر_23	نومبر_23	اکتوبر_23	سپتمبر_23	اگست_23	جولای_23	جون_23	م_23	اپریل_23	مارچ_23	فبروری_23	جنوری_23	دسمبر_22	
-11%	7150	7997	5605	4463	4,413	3,782	3611	3,520	3286	2822	2,835	2915	2,902	هیروین
-43%	850	1502	592	496	456	413	383	355	355	369	348	366	344	تریاک
-19%	214	264	216	165	148	136	141	145	132	141	131	133	138	چرس

## ۹. د اسیتک انهایدرايد(تیزابونو) بیه

۱۶. جدول: په افغانستان کې د یو لیتر اسیتک انهایدرايد بیه په ډالرو ۲۰۲۳ تر ۲۰۲۴ جنوری میاشتو تر منځ

زیاتوالی/کموالی (%)	جنوری_24	دسمبر_23	نومبر_23	اکتوبر_23	سپتمبر_23	اگست_23	جولای_23	جون_23	م_23	اپریل_23	مارچ_23	فبروری_23	جنوری_23	د اسیتک انهایدرايد(تیزابونو) ډولونه
+34%	243	182	191	178	160	159	140	139	127	147	198	194	202	اسیتک انهایدرايد - *A (جرمني)
-	-	-	-	-	-	-	-	-	-	-	-	-	-	اسیتک انهایدرايد - *B (جاپانی)
-15%	122	143	91	72	66	58	59	59	58	57	55	58	59	اسیتک انهایدرايد - *C (هندي)
-24%	103.8	136.0	88	61	57	55	56	54	53	54	47	46	46	اسیتک انهایدرايد - *D (پاکستاني)
0%	203	203	182	179	168	169	143	138	128	155	149	143	110	اسیتک انهایدرايد - *E (چيني)
+13%	131	116	108	92	85	81	77	80	78	67	72	89	89	اسیتک انهایدرايد - *F (ایراني)

## ۱۰. د اومان بیه

Ephedra (اومان) یو ټیټ تل زرغون بوټی دی ، د کوچنیو ټوټو پاڼو سره. دا په چین او هند هیواد کې د زکام، تبه ، سر درد، ټوخی او نورو درملنو لپاره د درملو اوږد تاریخ لری. افیدرا ډیری ډولونه کیمیاوی افدرین لری. دا په متحده ایالاتو کې منع دي.

### په کومو هیوادونو کې پیدا کیږی؟

سویلی اروپا، شمالی افریقا څخه تر آسیا پوری او همدارنگه د شمالی سویلی امریکا په غرونو کې موندل کیږی، افیدرا (اومان) معمولا د وچو او صحرايي سیمو نباتات دي.

اومان په طبیعی ډول د افغانستان په بیلا بیلو زونونو کې هم موندل کیږی او د مت امفیتامین (شیشې) په تولید کې کارول کیږی. د ۲۰۲۳ سپتمبر څخه، د مخدره توکو سره د مبارزی معینیت د اومان نرخ هم د مخدره توکو میاشتنی نرخ په راپور کې شامل کړو.

### ۱۷ جدول: په افغانستان کې د اومان د یوکیلوگرام اوسط بیه په امریکایي ډالرو د ۲۰۲۳ دسمبر څخه تر ۲۰۲۴ جنوری پوری

دیو کیلوگرام د "اومان" اوسط نرخونه د زون په سطح په امریکایي ډالرو			
سیمه	دسمبر_23	جنوری_24	د بیو توپیر په سلنه
شمال	0.66	0.61	-8%
شمال ختیځ	1.18	1.45	+23%
لویدیځ	1.56	1.26	-19%
مرکز	-	7.17	-
سویل	0.42	0.42	0%
ختیځ	1.16	1.12	-3%
د افغانستان په سطح اوسط نرخونه	0.91	0.97	+6%

## ۱۱. مشروع محصولات

مشروع نباتات لکه ( غنم، پنبه، زعفران، بهرنی وریجی، وطنی وریجی ) یې چې د هیواد له ۷ ولایتونو څخه را ټول شوي دي په لاندي جدول کي لیدي شي.

۱۸ جدول: د غنم، پنبه، زعفران، بهرنی وریجی، وطنی وریجی یې په افغانستان کي په محلی پیسو ۲۰۲۴ کال جنوری

ولایت	د نباتاتو ډول	د یو کیلوگرام قیمت به پاکستانی کدارو	د یو کیلوگرام قیمت په افغانیو	د یو کیلوگرام قیمت په امریکائی ډالرو
ننګرهار	غنم	-	39	0.5
ننګرهار	پنبه	-	100	1.4
ننګرهار	خاریجی وریجی	-	115	1.6
ننګرهار	وطنی وریجی	-	60	0.8
بلخ	غنم	-	22	0.3
بلخ	پنبه	-	120	1.7
بلخ	خاریجی وریجی	-	115	1.6
بلخ	وطنی وریجی	-	70	1.0
بدخشان	غنم	-	35	0.5
بدخشان	خاریجی وریجی	-	134	1.9
بدخشان	وطنی وریجی	-	67	0.9
تخار	غنم	-	27	0.4
تخار	خاریجی وریجی	-	125	1.8
تخار	وطنی وریجی	-	65	0.9
هلمند	غنم	125	-	0.4
هلمند	پنبه	580	-	2.1
هلمند	خاریجی وریجی	405	-	1.5
کندهار	غنم	130	-	0.5
کندهار	پنبه	590	-	2.1
کندهار	خاریجی وریجی	400	-	1.4
هرات	غنم	-	25	0.4
هرات	پنبه	-	170	2.4
هرات	زعفران	-	70000	982
هرات	خاریجی وریجی	-	125	1.8
هرات	وطنی وریجی	-	90	1.3

۱۹ جدول: د غنم، پنبه، زعفران، بهرنی وریجی، وطنی وریجی د بیو اوسط په افغانستان کي په ډالرو ۲۰۲۴ کال جنوری میاشت

د مشروع نباتاتو ډولونه	جنوری 23	فبروری 23	مارچ 23	اپریل 23	می 23	جون 23	جولای 23	اگست 23	سپتمبر 23	اکتوبر 23	نومبر 23	دسمبر 23	جنوری 24	زیاتوالی / کموالی (%)
غنم	0.58	0.56	0.54	0.45	0.34	0.33	0.36	0.36	0.40	0.41	0.41	0.40	0.43	+6%
پنبه	2.40	2.18	2.20	1.87	2.12	2.14	1.97	1.97	2.07	2.13	2.07	1.90	1.93	+1%
زعفران	856	852	871	879	874	846	852	852	911	969	1100	1014	982	-3%
خاریجی وریجی	1.33	1.30	1.23	1.26	1.37	1.37	1.42	1.42	1.51	1.50	1.56	1.51	1.64	+9%
وطنی وریجی	0.72	0.70	0.67	0.66	0.82	0.80	0.81	0.81	0.84	0.82	0.88	0.95	0.98	+3%

## ۱۲. د رواني مياشتي د نرخونو د لوړيدو او ټيټدو لاملونه

### د ټولو مخدره توکو د لوړيدو لاملونه:

- ❖ د ترياکو او چرسو د کښت، دنشه يي توکو د توليد، استعمال او قاچاق د منع په اړه د اميرالمومنين حفظه الله د فرمان تطبيق.
- ❖ د مخدره توکو د فعاليتونو د ډولونو لپاره د ځانگړو جزا د ټاکلو په اړه د متحد المال نمبر (۱۳) او (۳۲) مادې تصويب او خپرول.
- ❖ د کوکنارو د کښت او د مخدره موادو د پروسس د فابريکو ويجاړول.
- ❖ د کوکنارو او چرسو د کښت د مخنيوي او د هغه د کروندو له منځه وړلو په اړه د افغانستان د اسلامي امارت د چارواکو قاطع اراده.
- ❖ د مخدره توکو د ذخيره کولو بازارونو ترتيب گډوډ کول او د مخدره توکو ذخيره کمول.
- ❖ د مخدره توکو کارولو لپاره د محلي، سيمه ايزو او نړيوالو غوښتنو شتون.
- ❖ د نشه يي توکو د قاچاق وړونکو تعقيبول.

### د نشه يي توکو د هري برخي د لوړيدو او ټيټدو لاملونه

په افغانستان کې د ترياکو اوسط بيه د تيرې مياشتې په پرتله راتپته شوې او لاملونه يې په لاندې ډول دي:

**لومړئ برخه ترياک:** په لويديځ زون کې د ايران د نورو زونو د رخصتيو په مناسبت د پولو تړل، له ښار څخه د روږدو کسانو د ټولولو له امله د نشه يي توکو د پيرودونکو کموالی، د نشه يي توکو د داخلي سوداگرو له خوا د ترياکو د پير کموالی او په غور ولايت کې د کوکنارو په کښت کې زياتوالي شامل دي.

د ساحوي معلوماتو له مخې، په پاکستان کې د کوکنارو د کښت د زياتوالي له امله په سوېل زون کې د ترياکو بيه راتپته شوې ده.

**دوهمه برخه چرس:** په نورو زونونو کې د چرسو بيه د کښت او توليد د کمښت له امله لوړه شوې ده. خو په پاکستان کې د چرسو د کښت د زياتوالي له امله په سوېل زون کې يو دم د چرسو په بيه کې کمښت د هيواد په کچه د گرده اول او گرده دويم چرسو عمومي اوسط بيه راتپته کړی ده.

خو د گرده دريم چرسو بيه چې په نورو زونونو پورې اړه لري، د کښت او توليد د کمښت له امله لوړه شوې ده.

**دريمه برخه هيروين:** دا چې هيروين له ترياکو څخه جوړيږي، نو د ترياکو د بيو ټيټ والی د هيروينو د بيو د ټيټ والی لامل کيږي.

**څلورمه برخه صنعتي نشه يي توکي:** زموږ د تحليل له مخې، صنعتي مخدره توکي تر ډيره د معتادينو لخوا کارول کيږي؛ نو په همدې اساس ويلای شو چې، د صنعتي مخدره توکو د بيو ټيټوالي د روږدو کسانو د راټولولو له امله دی، ځکه چې اصلي غوښتونکي د ښارونو په کچه کم شوي دي.

د ځينو صنعتي درملو، لکه د ايراني ټابليت کا او بهرنيو شيشو د بيو لوړوالي لامل د افغانستان د اسلامي امارت د فعالو ځواکونو او چارواکو له خوا د ښه سرحدي کنترول په پايله کې هيواد ته د هغوی د داخلیدو مخنيوی دی.

### ۱۳. یادبښتونه، ستونزي او وړاندیزونه

اساس: دغه تحلیلي راپور په هغو ولایتونو کې چې کوکنار، چرس او زعفران په کې کرل کیږي، د مخدره موادو د میاشتنی نرخ پر اساس جوړ شوی دي. په دې راپور کې د زعفرانو سربیره غنم، پنبه، وارداتي وریجې او کورني وریجې هم شاملې دي.

#### د موضوع شرح:

- ❖ ټولو ته څرگنده ده چې زموږ په هېواد کې له ډېرو کلونو راهیسې د کوکنارو او چرسو کښت او تولید او د بېلابېلو نښه یي توکو کارول ډیر شتون درلود او شاوخوا څلور میلیونه هېوادوال چې ځوانان، ماشومان، نارینه او ښځې پکې شامل دي په هر ډول نښه یي توکو روږدي وو، خو له نیکه مرغه د افغانستان اسلامي امارت له بریالیتوب وروسته په هېواد کې د کوکنارو کښت، د تریاکو تولید، د چرسو کښت او د بېلابېلو نښه یي توکو په استعمال کې د پام وړ کموالی راغلی دي.
- ❖ سربکال په هېواد کې د کوکنارو او چرسو د کروندو له منځه وړل په جدي توګه روان دي او په دې برخه کې د نښه یي توکو پر وړاندې د مبارزې معینیت پولیس ښی پایلی لری. د مخدره توکو سره د مبارزې د سروې او تحلیل ریاست د کوکنارو د کښت او تولید د ارقامو، د مخدره موادو د لابراتوارونو موقعیت، د مخدره موادو قاچاق او نورو سروې ګانو د ترلاسه کولو لپاره مختلفې سروې ترسره کوی.
- ❖ دا سروې چې پرله پسې له ۲۱ کلونو راهیسې ترسره کیږی، د نښه یي توکو د ټولو ډولونو د بیو د څارنې سروې ده، د دې سروې تحلیلي راپور هره میاشت د افغانستان په کچه، ترتیب او پایلې په رسمي توګه باصلاحیته چارواکو ته وړاندې کیږي.
- ❖ طبیعي خبره ده چې له نښه یي توکو سره د هر اړخیزې مبارزې په اړه د افغانستان د اسلامي امارت د عالي مقام د فرمان له صادریدو وروسته په افغانستان کې د کوکنارو او چرسو کښت کې د پام وړ کموالی راغلي دي.
- ❖ له بلې خوا د تولید کموالی د تریاکو او چرسو د عرضې د کمیدو لامل شوی دی. اقتصادي نظریات ښی چې د محصول په عرضه کې کمښت، که تقاضا ثابته وي، د محصول په بیه کې د پام وړ زیاتوالی لامل کیږي. دا په داسې حال کې ده چې د افغانستان د اسلامي امارت د عالي مقام د فرمان له صادریدو وروسته د تریاکو، چرسو او هر ډول صنعتي نښه یي توکو (ټابلیټ ګا، شیشه اوسوسیګان) لوړې شوې دي. د نرخونو زیاتوالی به تر هغه وخته پورې وي ترڅو چې په افغانستان کې د کوکنارو او چرسو کښت او تولید کم وی.

#### ستونزي او مشکلات:

#### وړاندیزونه:

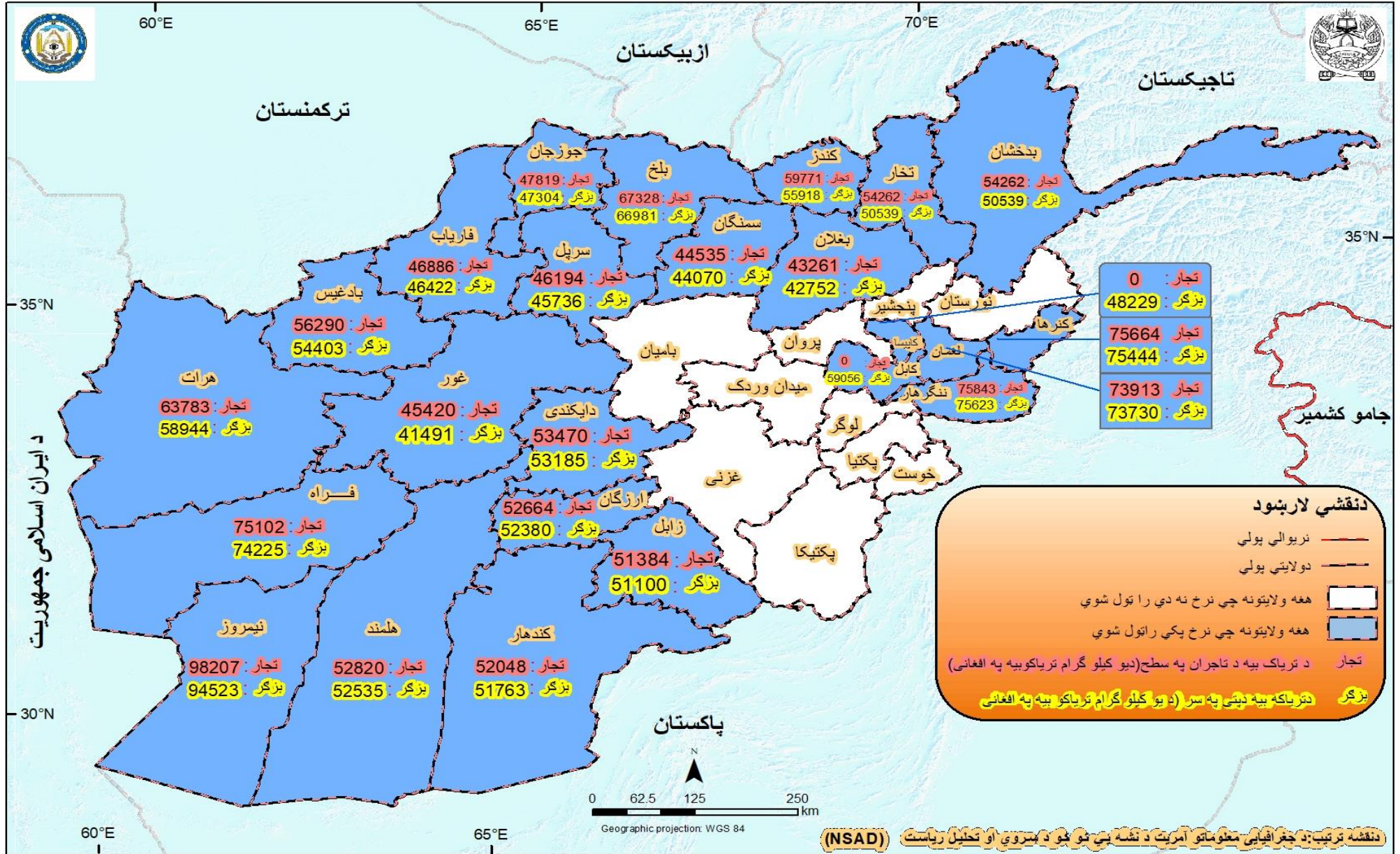
## ۱۴. میتودلوژی / کرنلاره

- بی د هرې میاشتی په وروستی اوونې کې له ۲۰ کسه بزگرانو او په همدې شمېر تجارانو څخه د نشه یی توکو د سروې او تحلیل ریاست د مسلکې کارمندانو له خوا راټولېږي.
- د تریاکو بیه د افغانستان د ۳۴ ولایتونو له جملې څخه یواځې له ۲۵ ولایتونو لکه بدخشان، بغلان، بادغیس، بلخ، فراه، فاریاب، غور، هلمند، هرات، کندهار، کنړ، کندز، لغمان، ننگرهار، نیمروز، ارزگان، تخار، سرپل، سمنگان، جوزجان او زابل د پټې په سر او تجارانو څخه راټولېږي.
- د هیروینو او مورفینو بیه د هیواد له ۱۲ ولایتونو لکه: بدخشان، تخار، کندز، بلخ، فاریاب، بادغیس، هلمند، کندهار، ننگرهار، هرات، نیمروز او فراه څخه راټولېږي او د بنگو یی بیا د هیواد له ۸ ولایتونو لکه بدخشان، بلخ، هرات، ننگرهار، کندهار او تخار څخه راټولېږي. او همدارنگه د بنگو (پطنوسی) گرده په بلخ ولایت کې یو نوي گرده ده چې په ۲۰۲۱ جنوري میاشت کې یی راپور راغلې دي.
- د مشروع نباتاتو یی لکه غنم، زعفران، پنبه، وارداتي او وطني وریجې د هیواد له اوولایتونو څخه راټولېږي او په دي راپور کې نشر کېږي.
- د کوکنارو او بنگو د دانو او همدارنگه د استیک انهایدرايد د ډولونو یی په دي راپور کې شاملې دي.
- د نشه یی توکو یی په سیمیز او محلي پیسو باندي هم تحلیل او څیړل شوي دي یواځې په لودیځ زون کې یی په دوو د پیسو په ډولونو باندي محاسبه شوي او په دي راپور کې نشر شوي دي. یی له بیلابیلو سیمو څخه راټولې شوي دي چې د پیسو واحد یی هم توپیر کوي لکه په ختیځ کې (کنړ، لغمان، ننگرهار) او سویل کې لکه (کندهار، هلمند، ارزگان، او زابل) په پاکستانې کلدرو راپور راټول شوي دي، همدارنگه په شمال او شمالشرق زونونو کې په افغاني راپور راټول شوي دي، لودیځ زون کې یی په دوه ډوله دي هلته په افغاني او ایراني تومن باندي راپور راټول شوي ده. همدارنگه د پیسو تبدیل په امریکایي ډالرو باندي له مشهور سایت ( او این ډا . کام) څخه گټه اخستل شوي ده.
- د صنعتي نشه یی توکو لکه ( مت امفیتامین، سوسیکان، تابلت کا) د هیواد په شپږو زونونو کې په ډالرو راټول شوي دي چې لاندي ولایتونه پکې شامل دي. کابل، ننگرهار، لغمان، کنړ، فاریاب، جوزجان، سرپل، بلخ، سمنگان، بغلان، هلمند، کندهار، زابل، بادغیس، هرات، غور، فراه، نیمروز، بدخشان، تخار، او کندز.
- مت امفیتامین په هیواد کې په څو نومونو سره یادېږي چې مشهور یی شیشه ده.
- د نشه یی توکو سره د مبارزې د سروې او تحلیل ریاست د مخدره توکو د بی سروې په لیست کې د ایفیدرا (اومان) بوټی قیمت سروې هم شامله کړی ده.

## ۲۰. جدول: د وچ او تازه تریاکو د بیو اخیستلو څخه لیدنی شمیر

د هغه ولایتونو شمیر چې نرخونه تری راټول شوي دي	د نظارت او لیدنی شمیر		د تریاکو ډولونه
	د پټې د سر بیه	د تجارانو له خوا بیه	
۲۴	۱۸۱	۱۷۹	وچ تریاک
۱۵	۷۳	۷۰	تازه تریاک

په هیواد کې د تریاکو بیه ددهقان او تجار په سطح د جنوری میاشت 2024 کال



***NSAD***



