



د افغانستان اسلامي امارت
د کورنيو چارو وزارت
د نشه يي توکو پر وړاندې د مبارزې معينيت
د نشه يي توکو پر وړاندې د مبارزې ملکې معاونيت
د نشه يي توکو د سروې او تحليل رياست



افغانستان کې د نشه يي توکو د بيو مياشتني راپور



فبروري ۲۰۲۴
(حوت ۱۴۰۲)



الحمد لله رب العالمين والصلاة والسلام على سيد المرسلين
وعلى آله و أصحابه اجمعين

د مطالبو لړليک

صفحه

۱. مهمې موندنې..... ۴
- ۱/۱ د نشه يي توکو د بيو حال ۴
۲. پيلامه ۵
۳. ترياک ۶
- ۳/۱ وچ ترياک ۶
- ۳/۱/۱ د وچو ترياکو بيه د پتي په سر ۶
- ۳/۱/۲ د تجارانو تر منځ يي ۷
- ۳/۲ وچ ترياک (چاينکي کيفيت) ۸
- ۱/۲/۳ د پتي د سر يي ۸
- ۲/۲/۳ د تجارانو له خوا بيه ۸
- ۳/۳ تازه ترياک ۹
۴. هېروين ۱۰
۵. صنعتي نشه يي توکي ۱۱
۶. چرس ۱۴
۷. د چرسو او کوکنارو دانې ۱۶
۸. د هېروينو، ترياکو او چرس يي د مصرف کوونکو په سطح ۱۷
۹. د اسيتک انهايډرايد (تيزابونو) بيه ۱۷
۱۰. د اومان بيه ۱۸
۱۱. مشروع محصولات ۱۹
۱۲. د روانې مياشتې د نرخونو د لوړيدو او ټيټدو لاملونه ۲۰
۱۳. يادښتونه، ستونزي او وړانديزونه ۲۱
۱۴. ميتودلوژي / کړنلاره ۲۲

د جدولونو لړلیک

صفحه

- ۱ جدول: د نشه یي توکو د بيو خلاصه ۴
۲. جدول: د یو کیلو وچ تریاکو د بيو اوسط د پتي په سر په ډالرو (۲۰۲۴ جنوری تر ۲۰۲۴ فبروری) ۶
۳. جدول: د یو کیلو وچ تریاکو د بيو اوسط د تجارانو له خوا په ډالرو له جنوری تر فبروری ۲۰۲۴ کال ۷
۴. جدول: د یو کیلو وچو چاینکې تریاکو د بيو اوسط د پتي په سر په امریکایي ډالرو ۸
۵. جدول: یو کیلو گرام وچ چاینکې تریاکو د بيو اوسط د تجار په سطح په امریکایي ډالرو ۸
۶. جدول: د وچ تریاکو د بيو اوسط د پتي په سر او د تجارانو له خوا په نورو پولې واحدونو ۸
- ۷ جدول: د تازه تریاکو سیمیز نرخ د پتي په سر او د تجارانو له خوا په نورو محلي پیسو ۹
- ۸ جدول: د یو کیلو گرام مختلف ډوله هیروینو نرخ په ډالرو په افغانستان کې (د ۲۰۲۳ فبروری تر ۲۰۲۴ فبروری) ۱۰
- ۹ جدول: د یو کیلو گرام مختلف ډوله هیروینو نرخ په نورو سیمیزو پیسو ۱۱
- ۱۰ جدول: دیوه واحد صنعتي نشه یي توکو بیه په ډالرو ۱۲
- ۱۱ جدول: د یو کیلو گرام بنگو یي په افغانستان کې په ډالرو ۱۴
- ۱۲ جدول: په هیواد کې د یو کیلو گرام بیلابیلو ډولونو چرس بیه په سیمیزو پولې واحدونو (جنوری - فبروری ۲۰۲۴) ۱۵
- ۱۳ جدول: د چرسو او کوکنارو د دانو یي په سیمیز د پیسو په واحدونو (جنوری - فبروری) کال ۲۰۲۴ ۱۶
- ۱۴ جدول: د یو کیلو گرام چرسو او کوکنارو دانو بیه په ډالرو (فبروری ۲۰۲۳ تر فبروری ۲۰۲۴) ۱۶
- ۱۵ جدول: د هیروینو، تریاکو او چرسو د بيو اوسط د مصرف کوونکو په سطح په ډالرو (فبروری ۲۰۲۳ تر فبروری ۲۰۲۴) ۱۷
- ۱۶ جدول: په افغانستان کې د یو لیتر استیک انهایدارید بیه په ډالرو ۲۰۲۳ تر ۲۰۲۴ فبروری میاشتو تر منځ ۱۷
- ۱۷ جدول: په افغانستان کې د اومان د یو کیلو گرام اوسط بیه په امریکایي ډالرو د ۲۰۲۴ جنوری څخه تر ۲۰۲۴ فبروری پوری ۱۸
- ۱۸ جدول: د غنم، پنبه، زعفران، بهرنی وریجی، وطنی وریجی یي په افغانستان کې په محلی پیسو ۲۰۲۴ کال فبروری میاشت ۱۹
- ۱۹ جدول: د غنم، پنبه، زعفران، بهرنی وریجی، وطنی وریجی د بيو اوسط په افغانستان کې په ډالرو (فبروری ۲۰۲۳ تر فبروری ۲۰۲۴) ۱۹
- ۲۰ جدول: د وچ او تازه تریاکو د بيو اخیستلو څخه لیدنی شمیر ۲۲

د شکلونو لړلیک

صفحه

۱. شکل: د وچو تریاکو د بيو اوسط د سیمي په سطح د پتي په سر د (جون ۲۰۰۴ - ۲۰۲۴ فبروری) کلونو تر منځ ۶
۲. شکل: د یو کیلو وچ تریاکو د بيو اوسط د تجارانو له خوا په ډالرو (۲۰۲۳ تر ۲۰۲۴) فبروری میاشت پوری ۷
- ۳ شکل: د یو کیلو تازه تریاکو د بيو اوسط د پتي په سر او د تجارانو له خوا په ډالرو (جون ۲۰۰۵ تر فبروری ۲۰۲۴) ۹
- ۴ شکل: د ډول ډول صنعتي نشه یي توکو یي په ډالرو ۲۰۲۴ کال فبروری میاشت ۱۳
- ۵ شکل: د یو کیلو گرام (گرده-۱ عالی) بنگو بیه په ډالرو د (۲۰۲۳ فبروری - ۲۰۲۴ فبروری) کلونو تر منځ ۱۴
- ۶ شکل: په هیواد کې د یو کیلو گرام بیلابیلو ډولونو بنگو یي په ډالرو د فبروری ۲۰۲۴ کال ۱۵
۷. شکل: د هیروینو، تریاکو او بنگو د بيو سیمیز اوسط د مصرف کوونکو په سطح په ډالرو ۲۰۲۴ کال فبروری ۱۷

۱ جدول: د نشه يي توکو د بيو خلاصه

د نشه يي توکو ډولونه	مياشتني			کلي	
	جنوری 2024	فبروری 2024	توپر په فیصدي	فبروری 2023	فبروری 2024
د یو کیلوگرام وچ تریاکو بیه د پتی په سر په امریکائی ډالرو	815	810	-0.5%	333	810
د یو کیلوگرام وچ تریاکو بیه د تجارانو له خوا په امریکائی ډالرو	836.1	837	+0.1%	348	837
د یو کیلوگرام تازه تریاکو بیه د پتی په سر په امریکائی ډالرو	560	554	-1.1%	244	554
د یو کیلوگرام تازه تریاکو بیه د تجارانو له خوا په امریکائی ډالرو	574	556	-3%	248	556
د یو کیلوگرام بټن (100 %) هیروینو بیه په امریکائی ډالرو	-	-	-	-	-
د یو کیلوگرام کرستال (60 %) هیروینو بیه په امریکائی ډالرو	7848	7422	-5%	3586	7422
د یو کیلوگرام کرستال (40 %) هیروینو بیه په امریکائی ډالرو	6201	6202	+0.01%	2881	6202
د یو کیلوگرام مورفینو بیه په امریکائی ډالرو	6420	6301	-2%	-	6301
د یو کیلوگرام بنکو (گرده-1) بیه په امریکائی ډالرو	197	188	-4%	111	188
د یو کیلوگرام بنکو (گرده-2) بیه په امریکائی ډالرو	129	117	-9%	87	117
د یو کیلوگرام بنکو (گرده-3) بیه په امریکائی ډالرو	121	111	-8%	51	111
د یو کیلوگرام شیشه (بهرنی) بیه په امریکائی ډالرو	1.94	2.00	+3%	0.8	2.00
د یو کیلوگرام شیشه (وطني) بیه په امریکائی ډالرو	1.39	1.24	-11%	1.4	1.24
د یو امپول سوسیگان (بهرنی) بیه په امریکائی ډالرو	2.19	1.62	-26%	1.1	1.62
د یو امپول سوسیگان (وطني) بیه په امریکائی ډالرو	0.83	0.79	-5%	0.91	0.79
د یو دانه تاجیکي تابلیت کا بیه په امریکائی ډالرو	15.3	15.1	-1%	12.2	15.1
د یو دانه ایراني تابلیت کا بیه په امریکائی ډالرو	10.5	10.0	-4%	10.2	10.0
د یو دانه پاکستانی تابلیت کا بیه په امریکائی ډالرو	6.2	6.4	+2%	6.5	6.4
د یو دانه وطنی تابلیت کا بیه په امریکائی ډالرو	3.15	3.11	-1%	2.5	3.11

د نښه يي توکو د بيو څخه څارنه په افغانستان کې اسلامي امارت د کورنيو چارو وزارت او د نښه يي توکو سره د مبارزي معينيت له خوا تر سره کيږي.

د نښه يي توکو د بيو راټولول او څارنه له ۱۳۷۳ هجري کال راپدېخوا په څو ټاکل شويو ولايتونو کې تر سره کيږي. له (۲۴) ولايتونو څخه د نښه يي توکو د بيو راټولول په فبروري مياشت (۲۰۲۴) کال کې د نښه يي توکو د دقيقو بيو په اړه مالومات بڼي.

د نښه يي توکو د بيو راپورونه چې د سروې او تحليل رياست په کليو راپورنو کې نشر کيږي مور ته د افغانستان د ترياکو اقتصاد په اړه مالومات راکوي او همدارنگه د نظارت پروسه ډير د مشروع محصولاتو او کيمياوي توکو (پريکرسر) باندي څرخي او په اوسنيو د بيو په راپور کې د ترکيې او صنعتي نښه يي توکو يي هم شامل شوي دي.

همدارنگه د نويو څيړنو په ترڅ کې د ترکيې (صنعتي) نښه يي توکو لکه څارځ شيشه، وطنی شيشه، څارځ سوسيگان، وطنی سوسيگان، تابلېت کاچي (ایرانی، تاجیکي، پاکستانی او وطنی) او د ۲۰۲۳ کال د سپتمبر مياشت څخه د اومان (ایفیدرا) بوټی بيه، چې د شيشې په توليد کې کارول کيږی هم پدي راپور کې شامل شوي دي.

۳. تریاک

۳,۱ وچ تریاک

۳,۱,۱ د وچو تریاکو بیه د پتی په سر

په افغانستان کې د وچو تریاکو بیه د پتی په سر د ۲۰۲۴ کال د فبروری تریاک ۸۱۰ امریکایي ډالر محاسبه شوي دي. جنوری میاشت کې یو کیلو وچ تریاک په ۸۱۵ ډالره وه چې د تیري میاشتي په پرتله یې ۰,۵٪ کموالی پکې راغلي دي. همدارنګه د وچو تریاکو د بیه اوسط د ۲۰۲۴ کال فبروری میاشت کې او ۲۰۲۳ کال فبروری میاشتي په پرتله چې ۳۳۳ ډالره وه، ۱۴۴٪ ډیروالی پکې راغلی دي.

۱. شکل: د وچو تریاکو د بیه اوسط د سیمې په سطح د پتی په سر د (جون ۲۰۰۴-۲۰۲۴ فبروری) کلونو ترمنځ



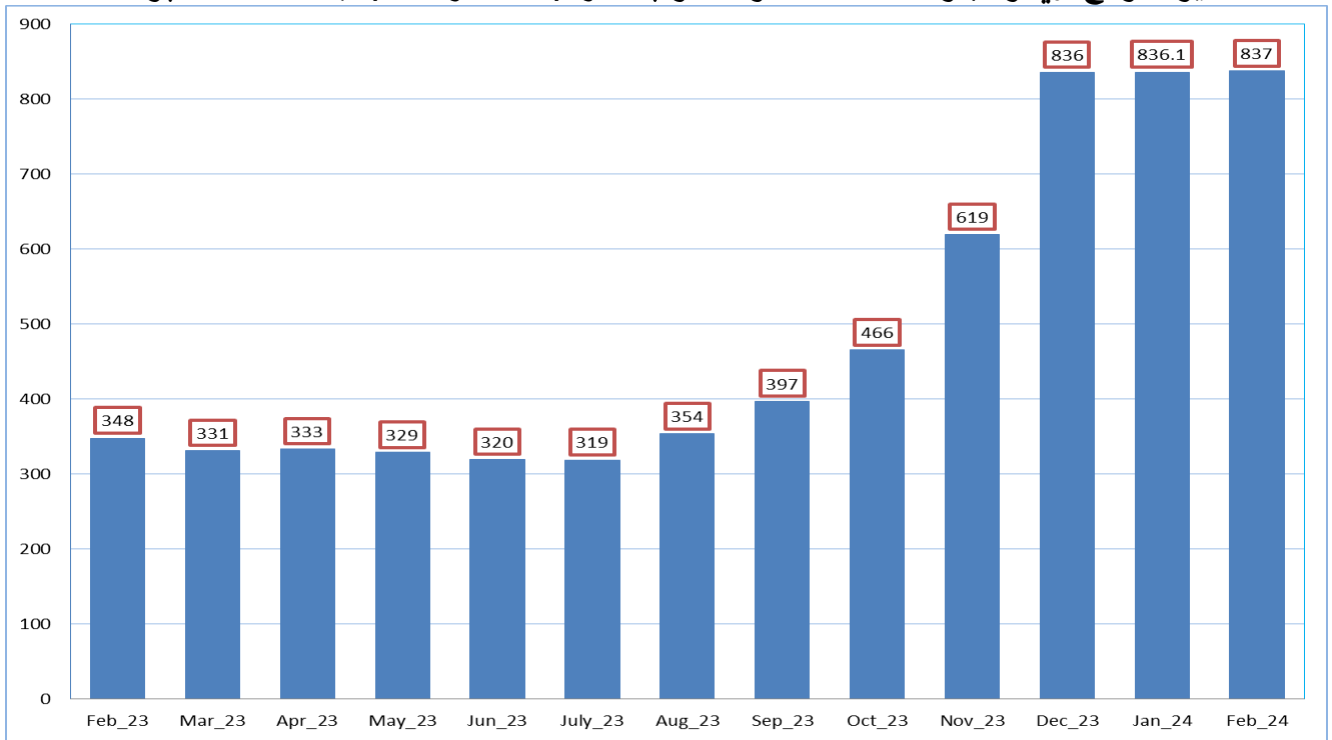
۲. جدول: د یو کیلو وچ تریاکو د بیه اوسط د پتی په سر په ډالرو (۲۰۲۴ جنوری تر ۲۰۲۴ فبروری)

د بیه توپیر په (%)	د یو کیلو وچو تریاکو بیه په امریکایي ډالرو		سیمه
	۲۰۲۴ فبروری	۲۰۲۴ جنوری	
+7%	1130	1052	ختیځ زون (ننګرهار، لغمان او کنړ)
-1%	720	730	سوېل زون (هلمند، کندهار، زابل، ارزګان او دایکندي)
-8%	851	922	لویدیځ زون (بادغیس، هرات، غور، فراه او نیمروز)
-8%	675	731	شمال لویدیځ زون (بدخشان، تخار او کندز)
+2%	648	638	شمال زون (بغلان، بلخ، فاریاب، سرپل، جوزجان او سمنګان)
+15%	930	806	زون مرکز (کابل، غزنی او کاپیسا)
-0.5%	810	815	اوسط

۳،۱،۲ د تجارانو تر منځ يې

د تجارانو له خوا د وچ تریاکو د بيو اوسط د ۲۰۲۴ کال فبرورۍ کې يو کيلو په ۸۳۷ امريکايي ډالره وه، د تيرې مياشتې په پرتله چې يو کيلو تریاک په ۸۳۶،۱ ډالره وه ۰،۱٪ ډيروالی ښيي. همدارنگه د وچو تریاکو يې د تجارانو له خوا د تیر کال یعنی ۲۰۲۳ کې يو کيلو په ۳۴۸ امريکايي ډالره وه چې سړ کال ته ۱۴۱٪ ډيروالی ښيي. د وچو تریاکو بيه د تجارانو له خوا ۱۲٪ په ختيځ لويديځ زون کې او ۲٪ په شمال زون کې ډيروالی؛ اما ۹٪ په شمال لويديځ زون کې، ۸٪ په لويديځ زون کې او ۲٪ په سوېل زون کې کموالي راغلې دي.

۲. شکل: د يو کيلو وچ تریاکو د بيو اوسط د تجارانو له خوا په ډالرو (۲۰۲۳ تر ۲۰۲۴) فبرورۍ مياشت پورې



۳. جدول: د يو کيلو وچ تریاکو د بيو اوسط د تجارانو له خوا په ډالرو له جنورۍ تر فبرورۍ ۲۰۲۴ کال

د بيو توپير په (%)	د يو کيلو وچو تریاکو بيه په امريکايي ډالرو		سيمه
	۲۰۲۴ فبرورۍ	۲۰۲۴ جنورۍ	
+12%	1184	1055	ختيځ زون (ننگرهار، لغمان او کتر)
-2%	721	734	سوېل زون (هلمند، کندهار، زابل، ارزگان او دايکندي)
-8%	884	963	لويديځ زون (بادغيس، هرات، غور، فراه او نيمروز)
-9%	716	784	شمال لويديځ زون (بدخشان، تخار او کندز)
+2%	654	645	شمال زون (بغلان، بلخ، فارياب، سرپل، جوزجان اوسمنگان)
-	-	-	زون مرکز (کابل، غزني او کاپيسا)
+0.1%	837	836	اوسط

۳,۲ وچ تریاک (چاینکی کیفیت)

۱,۲,۳ د پتی د سر یی

د کیفیت له نظره د وچو تریاکو په بیو کې بدلون په بیلا بیلو سیمو کې نه دي راغلې، په هلمند او بلخ ولایتونو کې د چاینکی په نوم د وچو تریاکو یو بل ډول چې په آزاده هوا کې له لنډ بل (رطوبت) څخه لری وي د پتی په سر او د تجارانو له خوا پیدا کیږي، چې قیمت یی یو کیلو گرام په ۲۰۲۴ کال فبروری میاشت کې په بلخ ولایت کې ۹۵۰ ډالره وه چې د جنوری میاشت په پرتله چې ۹۳۸ ډالره وه ۱٪ ډیروالی پکې راغلې دي. همدارنگه د یو کیلو چاینکی وچو تریاکو بیه په فبروری میاشت کې په هلمند ولایت کې ۹۳۴ ډالره وه چې د تیري میاشتي په پرتله چې یوه کیلو گرام په ۹۳۲ ډالره وه ۰,۱٪ ډیروالی ښيي.

۴. جدول: د یو کیلو وچو چاینکی تریاکو د بیو اوسط د پتی په سر په امریکایي ډالرو

د بیو د سلنی توپیر (جنوری - فبروری)	هلمند		د بیو د سلنی توپیر (جنوری - فبروری)	بلخ		وچ تریاک (چاینکی)
	فبروری 2024	جنوری 2024		فبروری 2024	جنوری 2024	
+0.1%	934	932	+1%	950	938	د یو کیلو گرام بیه د پتی په سر په امریکایي ډالرو

۲,۲,۳ د تجارانو له خوا بیه

په بلخ ولایت کې د وچو تریاکو چاینکی کیفیت یو کیلو گرام په ۲۰۲۴ کال فبروری میاشت کې ۹۵۸ ډالرو ته رسیدلی وه چې د جنوری میاشت په پرتله چې ۹۴۳ ډالره وه ۲٪ ډیروالی پکې راغلې ده. همدارنگه په هلمند ولایت کې یو کیلو گرام وچ تریاک چاینکی کیفیت په فبروری میاشت کې ۹۳۸ ډالرو ته رسیدلی وه او په جنوری میاشت کې ۹۳۶ ډالره وه چې ۰,۱٪ ډیروالی پکې راغلې دي.

۵. جدول: یو کیلو گرام وچ چاینکی تریاکو د بیو اوسط د تجار په سطح په امریکایي ډالرو

د بیو د سلنی توپیر (جنوری - فبروری)	هلمند		د بیو د سلنی توپیر (جنوری - فبروری)	بلخ		وچ تریاک (چاینکی)
	فبروری 2024	جنوری 2024		فبروری 2024	جنوری 2024	
+0.1%	938	936	+2%	958	943	د یو کیلو گرام بیه د تجار په سطح په امریکایي ډالرو

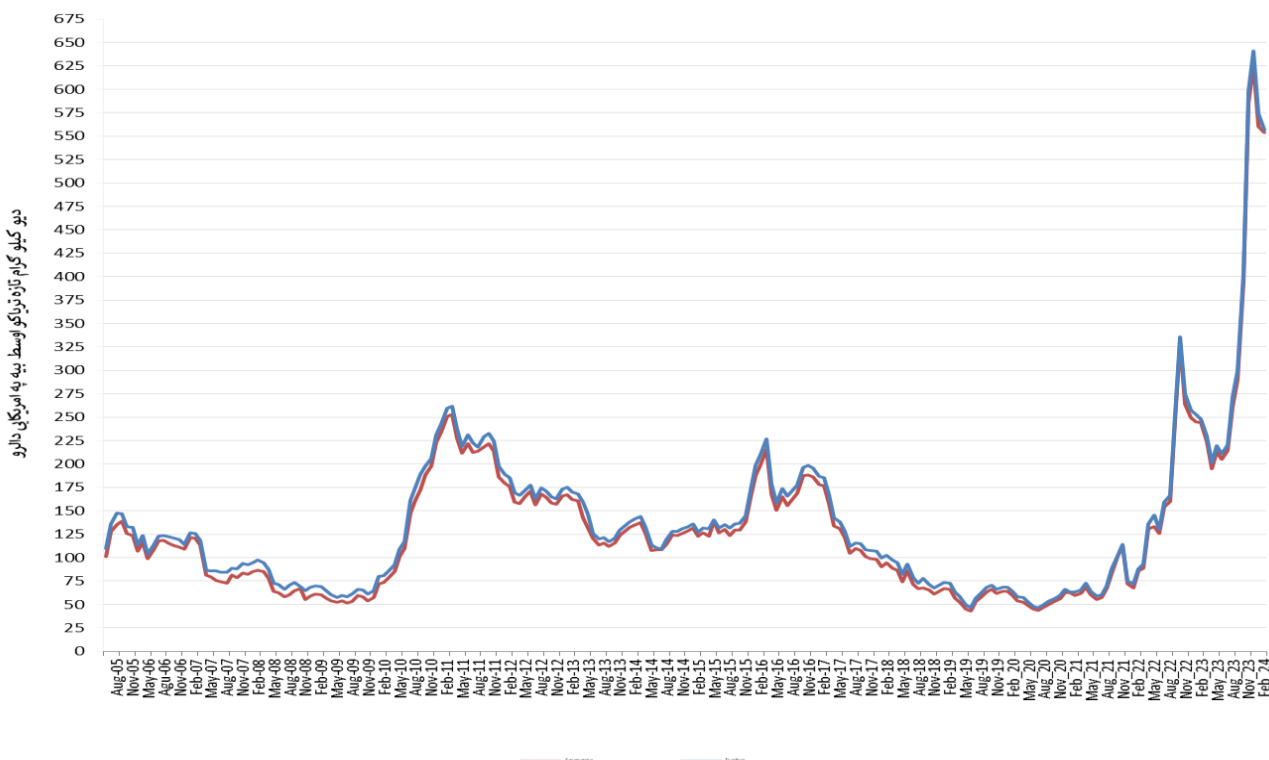
۶. جدول: د وچ تریاکو د بیو اوسط د پتی په سر او د تجارانو له خوا په نورو پولې واحدونو

د بیسو تغیر په فیصدی د تجارانو له خوا (جنوری- فبروری) %	د بیسو تغیر په فیصدی د پتی په سر (جنوری - فبروری) %	د یو کیلو گرام وچ تریاکو بیه په محلی بیسو				د محلی بیسو واحد	سیمه
		فبروری 2024		جنوری 2024			
		د بیسو په سر	د پتی په سر	د بیسو په سر	د پتی په سر		
+12%	+8%	330,585	315,593	293,926	293,102	پاکستاني روپی	ختیځ زون (ننگرهار، لغمان او کابل)
-0.2%	+0.2%	204,480	204,158	204,875	203,763	پاکستاني روپی	سویل زون (هلمند، کندهار، ارزگان، زابل او دایکنډی)
-7%	-7%	51,986	48,698	56,061	52,467	افغانی	لویدیځ زون (هرات، بادغیس او غور)*
-5%	-4%	47,539,033	46,851,969	49,986,119	48,762,881	ایرانی تومان	لویدیځ زون (فراه او نیمروز)*
-8%	-7%	51,675	48,714	55,879	52,123	افغانی	شمال لویدیځ زون (بدخشان، کندوز او تخار)
-3%	-3%	46,939	46,474	48,197	47,708	افغانی	شمال زون (بغلان، بلخ، فاریاب، سرپل، جوزجان اوسمنگان)
-	+14%	-	66,750	-	58,500	افغانی	مرکز زون (کابل، غزنی او کاپیسا)

لویدیځ زون په دو واحدونو ویشل شوی ځکه د لویدیځ زون څخه یی د بیسو په دو واحدونو راځي.

د ۲۰۲۴ کال د فبرورۍ میاشت په ورستیو کې د تازه تریاکو محلی بیو کی ۱،۱٪ کموالی راغلي دي چې په فبرورۍ میاشت کې یوه کیلو گرام تازه تریاک ۵۵۴ ډالرو او په جنورۍ میاشت کې بیا ۵۶۰ ډالره د پټي په سر وه. همدارنگه د تجارانو له خوا د تازه تریاکو په بیو کی هم ۳٪ کموالی راغلي دي چې په جنورۍ میاشت کې یوه کیلوگرام تازه تریاک په ۵۷۴ ډالره او په فبرورۍ کې ۵۵۶ ډالره وه.

۳ شکل: د یو کیلو تازه تریاکو د بیو اوسط د پټي په سر او د تجارانو له خوا په ډالرو (جون ۲۰۰۵ تر فبرورۍ ۲۰۲۴)



۷ جدول: د تازه تریاکو سیمیز نرخ د پټي په سر او د تجارانو له خوا په نورو محلي پیسو

د پیسو تغیر په فیصدی د تجارانو له خوا (جنورۍ- فبرورۍ) %	د پیسو تغیر په فیصدی د پټي په سر (جنورۍ - فبرورۍ) %	د یو کیلوگرام تازه تریاکو بیه په محلی پیسو				د محلی پیسو واحد	سیمه
		۲۰۲۴ فبرورۍ		۲۰۲۴ جنورۍ			
		د تجار په سر	د پټي په سر	د تجار په سر	د پټي په سر		
-	-	-	-	-	-	پاکستاني روپي	ختیځ زون (ننګرهار، لغمان او کنړ)
-0.2%	+3%	137,348	137,748	137,563	133,232	پاکستاني روپي	سویل زون (هلمند، کندهار، ارزگان او زابل)
-3%	-4%	39,644	36,963	41,056	38,542	افغانی	لویدیځ زون (هرات، بادغیس او غور)*
-6%	-6%	33,841,426	33,368,612	36,034,447	35,384,265	ایرانی تومان	لویدیځ زون (فراه او نیمروز)*
-	-	-	-	-	-	افغانی	شمال لویدیځ زون (بدخشان، کندوز او تخار)
-13%	-13%	37,200	36,750	42,554	42,100	افغانی	شمال زون (بغلان، بلخ، فاریاب، سرپل، جوزجان او سمنګان)
-	-	-	64,500	-	54,500	افغانی	مرکز زون (کابل، غزنی او کاپیسا)

لویدیځ زون په دو واحدنو ویشل شوی ځکه د لویدیځ زون څخه یې د پیسو په دو واحدنو راځي.

په افغانستان کې ډول ډول کیفیت لرونکې هیرویین پیدا کیږي چې سپین پوډر (بټن) په ننگرهار کې، سپین پوډر (بټن) لور کیفیت په کندهار او هلمند کې، سپین پوډر (بټن) لور او سپین پوډر (بټن) ټیټ کیفیت په بلخ او فاریاب ولایتونو کې، سپین پوډر (بټن) ۱۰۰٪ او سپین پوډر (کرستال ۶۰٪) په بدخشان، تخار او کندز ولایتونو کې پیدا کیږي.

همدارنگه په هرات، فراه، نیمروز او بادغیس ولایتونو کې هم د افغانستان د لور یې لرونکې هیرویین موندل کیږي. او ارزانترین هیرویین چې یو کیلوگرام په ۲۳۳ ډالر دي په ننگرهار ولایت کې موندل کیږي چې د (خطه-۲) په نامه ده.

یادونه: دا څو میاشتې کیږي چې په شمال ختیځ زون کې، سپین پوډر (بټن) ۱۰۰٪ ندي موندل شوي، نو په لاندې جدول کې یې ځای خالي دي.

۸ جدول: د یو کیلوگرام مختلف ډوله هیرویینو نرخ په ډالرو په افغانستان کې (د ۲۰۲۳ فبروری تر ۲۰۲۴ فبروری)

ولایت	د هیرویینو ډولونه	فبروری 23	مارچ 23	اپریل 23	می 23	جون 23	جولای 23	اگست 23	سپتمبر 23	اکتوبر 23	دسمبر 23	جنوری 24	فبروری 24	د قیمت بدلون (جنوری- فبروری) %
بدخشان	بټن (100)	-	-	-	-	-	-	-	-	-	-	-	-	-
بدخشان	سپین پوډر (کرستال) - 60%	3,890	4,015	3,983	3,890	4,043	4,079	4,201	4,823	4,547	9,634	10,313	9,538	-8%
تخار	بټن (100)	-	-	-	-	-	-	-	-	-	-	-	-	-
تخار	سپین پوډر (کرستال) - 60%	4,095	4,226	4,158	4,299	4,245	4,278	4,294	4,873	4,749	10,141	11,787	10,040	-15%
تخار	سپین پوډر (کرستال) - 40%	2,559	2,641	2,577	2,149	2,021	2,089	2,173	2,386	2,223	7,876	8,735	8,032	-8%
کندز	سپین پوډر (کرستال) - 60%	4,095	4,226	4,100	4,504	4,346	4,378	4,481	5,178	4,901	11,140	12,734	10,542	-17%
ننگرهار	سپین پوډر (بټن)	739	1,043	1,073	1,132	1,139	1,147	1,109	1,148	1,218	5,653	6,334	6,387	+1%
ننگرهار	بهترین پوډر	582	539	568	566	569	575	558	577	620	5,236	5,473	5,518	+1%
ننگرهار	چره # 1	69	64	71	73	75	77	75	80	88	838	1,242	1,270	+2%
ننگرهار	چره # 2	48	46	57	59	62	63	61	64	74	642	700	583	-17%
ننگرهار	خطه # 1	46	44	52	52	54	55	53	56	63	178	287	322	+12%
ننگرهار	خطه # 2	35	33	37	40	41	43	42	44	49	143	201	233	+16%
فاریاب	سپین پوډر (بټن) لور کیفیت	3,821	3,680	3,756	3,678	3,844	2,664	4,018	4,327	4,653	5,740	5,571	5,816	+4.4%
فاریاب	سپین پوډر (بټن) ټیټ کیفیت	2,957	2,853	2,934	2,857	2,957	2,959	3,092	3,349	3,682	4,121	4,248	4,431	+4.3%
بلخ	سپین پوډر (بټن) لور کیفیت	3,523	3,437	3,515	3,437	3,643	3,650	3,847	4,147	4,519	5,593	5,555	5,962	+7%
بلخ	سپین پوډر (بټن) ټیټ کیفیت	2,443	2,330	2,519	2,447	2,543	2,654	2,962	3,305	4,097	4,097	4,097	4,506	+10%
بلخ	بهترین پوډر - 20%	1,159	1,107	1,172	1,142	1,230	1,236	1,339	1,597	1,780	2,179	2,222	2,496	+12%
هلمند	سپین پوډر (بټن) لور کیفیت	3,256	2,794	2,835	2,796	2,792	2,798	3,685	3,929	4,226	6,638	5,949	5,957	+0.1%
هلمند	سپین پوډر (بټن) ټیټ کیفیت	3,065	2,658	2,617	2,656	2,653	2,728	3,350	3,758	4,081	6,424	5,734	5,742	+0.1%
هلمند	سپین پوډر (کرستال) - 60%	4,463	3,898	4,208	4,368	4,293	4,547	6,700	6,970	7,440	10,456	8,709	8,721	+0.1%
هلمند	سپین پوډر (کرستال) - 40%	4,329	3,757	4,067	4,123	4,119	4,268	6,097	6,355	6,790	10,242	8,852	8,864	+0.1%
هلمند	مورفین	-	-	-	-	-	-	-	-	-	-	-	-	-
کندهار	سپین پوډر (بټن) لور کیفیت	3,294	2,840	2,794	2,761	2,758	2,763	3,618	3,758	4,081	6,638	5,949	5,957	+0.1%
کندهار	سپین پوډر (بټن) ټیټ کیفیت	3,065	2,663	2,652	2,621	2,618	2,624	3,250	3,553	3,828	6,424	5,734	5,742	+0.1%
کندهار	سپین پوډر (کرستال) - 60%	4,405	3,906	3,890	4,228	4,258	4,477	6,700	6,901	7,368	10,349	8,601	8,613	+0.1%
کندهار	سپین پوډر (کرستال) - 40%	4,252	3,693	3,678	3,914	4,049	4,198	6,030	6,491	6,934	10,099	8,709	8,721	+0.1%
کندهار	مورفین	-	-	-	-	-	-	-	-	-	-	-	-	-
بادغیس	سپین پوډر (کرستال) - 40%	1,726	1,937	1,991	1,841	2,010	2,060	2,191	2,252	2,422	2,752	3,438	3,988	+16%
هرات	سپین پوډر (کرستال) - 60%	2,616	3,111	3,280	3,087	3,055	2,985	3,104	3,710	4,845	6,954	6,876	6,896	+0.3%
هرات	سپین پوډر (کرستال) - 40%	1,536	1,702	1,757	1,864	2,468	2,341	2,678	3,020	3,668	6,084	6,034	6,038	+0.1%
هرات	بهترین پوډر	-	-	-	-	-	-	3,290	3,469	4,429	7,968	7,858	7,963	+1%
هرات	مورفین	-	-	-	2,738	3,114	3,043	3,165	3,384	3,599	5,940	5,823	-	-
فراه	سپین پوډر (کرستال) - 60%	2,389	3,005	3,010	3,029	2,938	2,985	3,408	3,775	4,637	7,823	7,717	6,924	-10%
فراه	سپین پوډر (کرستال) - 40%	-	3,287	3,303	3,495	3,173	3,195	3,651	3,983	5,122	8,692	9,121	8,690	-5%
فراه	مورفین	-	2,630	2,636	2,679	2,350	2,376	3,104	3,319	4,429	6,084	7,016	6,301	-10%
نیمروز	سپین پوډر (کرستال) - 60%	3,185	3,287	3,280	2,932	2,409	2,751	2,775	3,020	3,211	4,418	4,420	4,099	-7%
نیمروز	سپین پوډر (کرستال) - 40%	-	2,583	2,577	2,563	1,998	2,282	2,215	2,689	2,860	3,549	3,508	3,462	-1%
نیمروز	بهترین پوډر	-	-	-	4,077	3,643	3,804	3,773	3,840	4,083	5,795	6,314	6,190	-2%
نیمروز	مورفین	-	2,524	2,518	4,427	3,996	-	-	-	-	-	-	-	-

۹ جدول: د یو کیلوگرام مختلف ډوله هیروینو نرخ په نورو سیمیزو پیسو

ولایت	د هیروینو ډولونه	سیمیز پیسو واحد	د یو کیلوگرام بیلابیل ډول هیروینو بیه په محلی پیسو واحدنو		په % بدلون
			جنوری 2024	فبروری 2024	
بدخشان	بتن (100)	افغانی	-	-	-
بدخشان	سپین پودر (کرستال) - 60%	افغانی	735,000	688,750	-6%
تخار	بتن (100)	افغانی	-	-	-
تخار	سپین پودر (کرستال) - 60%	افغانی	840,000	725,000	-14%
تخار	سپین پودر (کرستال) - 40%	افغانی	622,500	580,000	-7%
کنډز	سپین پودر (کرستال) - 60%	افغانی	907,500	761,250	-16%
ننګرهار	سپین پودر (بتن)	رویه پاکستانی	1,765,000	1,785,000	+1%
ننګرهار	بهرتین پودر	رویه پاکستانی	1,525,000	1,542,000	+1%
ننګرهار	چره # 1	رویه پاکستانی	346,000	355,000	+3%
ننګرهار	چره # 2	رویه پاکستانی	195,000	163,000	-16%
ننګرهار	خطه # 1	رویه پاکستانی	80,000	90,000	+13%
ننګرهار	خطه # 2	رویه پاکستانی	56,000	65,000	+16%
فاریاب	سپین پودر (بتن) لوړ کیفیت	افغانی	400,000	420,000	+5%
فاریاب	سپین پودر (بتن) ټیټ کیفیت	افغانی	305,000	320,000	+5%
بلخ	سپین پودر (بتن) لوړ کیفیت	افغانی	400,000	430,000	+8%
بلخ	سپین پودر (بتن) ټیټ کیفیت	افغانی	295,000	325,000	+10%
بلخ	بهرتین پودر - 20%	افغانی	160,000	180,000	+13%
هلمند	سپین پودر (بتن) لوړ کیفیت	دپاکستانی رویه	1,660,000	1,660,000	0%
هلمند	سپین پودر (بتن) ټیټ کیفیت	دپاکستانی رویه	1,600,000	1,600,000	0%
هلمند	سپین پودر (کرستال) - 60%	دپاکستانی رویه	2,430,000	2,430,000	0%
هلمند	سپین پودر (کرستال) - 40%	دپاکستانی رویه	2,470,000	2,470,000	0%
هلمند	مورفین	دپاکستانی رویه	-	-	-
کندهار	سپین پودر (بتن) لوړ کیفیت	دپاکستانی رویه	1,660,000	1,660,000	0%
کندهار	سپین پودر (بتن) ټیټ کیفیت	دپاکستانی رویه	1,600,000	1,600,000	0%
کندهار	سپین پودر (کرستال) - 60%	دپاکستانی رویه	2,400,000	2,400,000	0%
کندهار	سپین پودر (کرستال) - 40%	دپاکستانی رویه	2,430,000	2,430,000	0%
کندهار	مورفین	دپاکستانی رویه	-	-	-
بادغیس	سپین پودر (کرستال) - 40%	افغانی	245,000	288,000	+18%
هرات	سپین پودر (کرستال) - 60%	افغانی	490,000	498,000	+2%
هرات	سپین پودر (کرستال) - 40%	افغانی	430,000	436,000	+1%
هرات	بهرتین پودر	افغانی	560,000	575,000	+3%
هرات	مورفین	افغانی	415,000	-	-
فراه	سپین پودر (کرستال) - 60%	افغانی	550,000	500,000	-9%
فراه	سپین پودر (کرستال) - 40%	افغانی	650,000	627,500	-3%
فراه	مورفین	افغانی	500,000	455,000	-9%
نیمروز	سپین پودر (کرستال) - 60%	افغانی	315,000	296,000	-6%
نیمروز	سپین پودر (کرستال) - 40%	افغانی	250,000	250,000	0%
نیمروز	بهرتین پودر	افغانی	450,000	447,000	-1%
نیمروز	مورفین	افغانی	-	-	-

۵. صنعتي نشه يي توکي

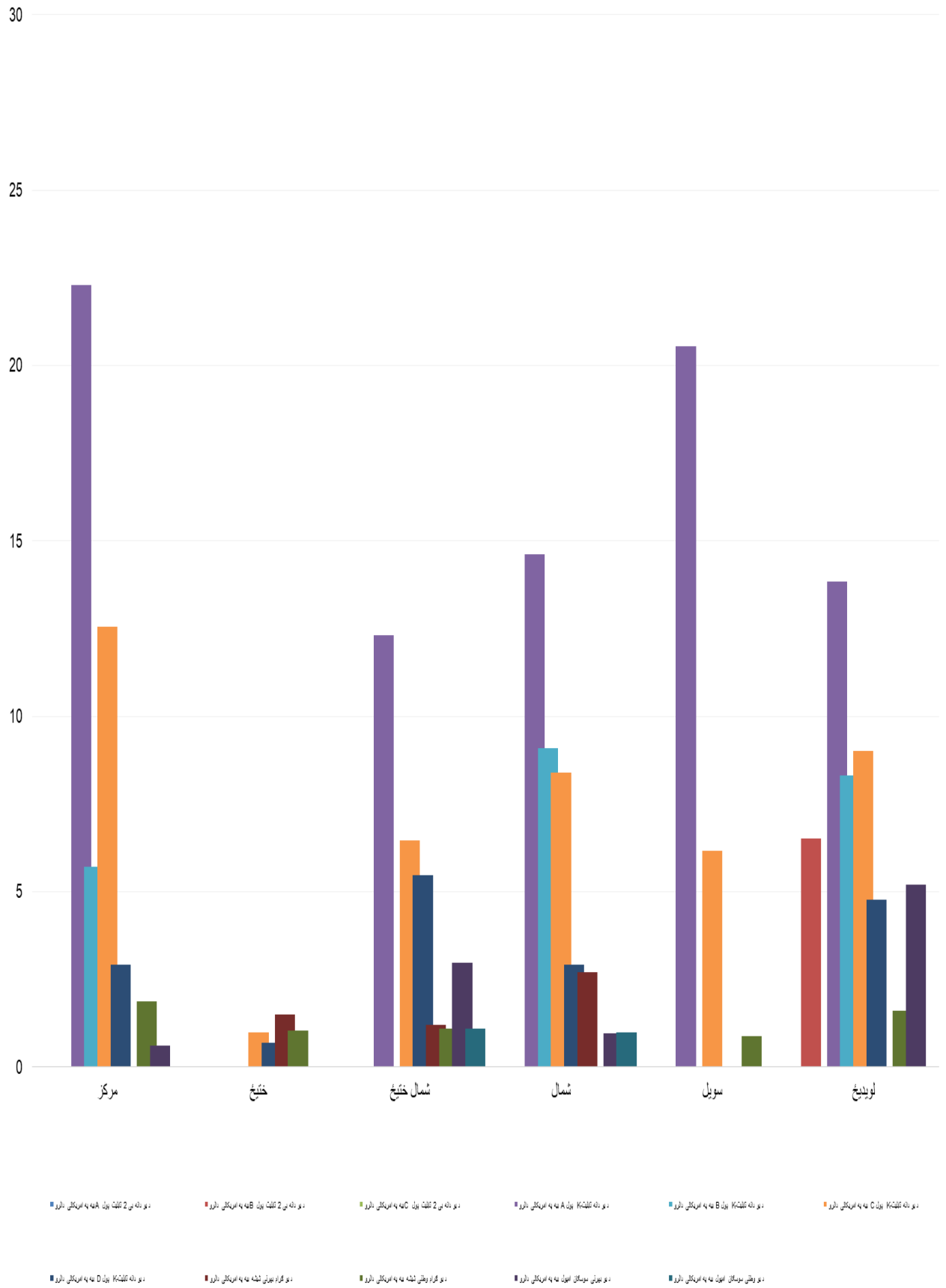
صنعتي نشه يي توکي چې له کیمیاوي مادو څخه جوړیږي ډیر خطرناک نشه يي توکي دي چې مصرف يي د انسان روغتیا ته ډیر ضرر لري او استعمال يي د انسان د روږدي کیدو سبب کیږي.

له بده مرغه په افغانستان کې د صنعتي نشه يي توکو مصرف کوونکي ځوانان دي ځکه چې د صنعتي نشه يي توکو موندنه اسانه او بیه يي لږ ده او دا نشه يي توکي په هر ځای کې پیدا کیږي لکه د خرڅلاو مارکیتونو کې او همدارنگه په ځیني محفلونو کې پیدا کیږي. صنعتي نشه يي توکي روږدي کیدو سبب کیږي او کیدای شي د انسان روغتیا ته زیان ورسوي او د انسان ورځني ژوند باندې بد اغیزکوي. مت امفیتامین، تابلیت کا او سوسیکان په هیواد کې موندل کیږي او مت امفیتامین په څو نومونو سره خرڅیږي چې شیشه نوم يي مشهور ده.

۱۰ جدول: دیوه واحد صنعتی نشہ بی توکو بیہ پہ ڊالرو

فروری 2024	د صنعتی نشہ بی توکو ڊولونہ	سیمہ
1.88	د یو گرام وطنی شیشہ بیہ پہ امریکائی ڊالرو	مرکز
0.60	د یو بهرنی سوسکان امپول بیہ پہ امریکائی ڊالرو	
22.30	د یو دانہ تابلیت-K ڊول (A) (تاجکی تابلیتK) بیہ پہ امریکائی ڊالرو	
5.71	د یو دانہ تابلیت-K ڊول (B) (ایرانی تابلیتK) بیہ پہ امریکائی ڊالرو	
12.54	د یو دانہ تابلیت-K ڊول (C) (پاکستاني تابلیتK) بیہ پہ امریکائی ڊالرو	
2.93	د یو دانہ تابلیت-K ڊول (D) (وطنی تابلیتK) بیہ پہ امریکائی ڊالرو	
1.49	د یو گرام بهرنی شیشہ بیہ پہ امریکائی ڊالرو	ختیځ
1.04	د یو گرام وطنی شیشہ بیہ پہ امریکائی ڊالرو	
-	د یو بهرنی سوسکان امپول بیہ پہ امریکائی ڊالرو	
-	د یو وطنی سوسکان امپول بیہ پہ امریکائی ڊالرو	
-	د یو دانہ تابلیت-K ڊول (A) (تاجکی تابلیتK) بیہ پہ امریکائی ڊالرو	
-	د یو دانہ تابلیت-K ڊول (B) (ایرانی تابلیتK) بیہ پہ امریکائی ڊالرو	
1.00	د یو دانہ تابلیت-K ڊول (C) (پاکستاني تابلیتK) بیہ پہ امریکائی ڊالرو	شمال ختیځ
0.69	د یو دانہ تابلیت-K ڊول (D) (وطنی تابلیتK) بیہ پہ امریکائی ڊالرو	
1.19	د یو گرام بهرنی شیشہ بیہ پہ امریکائی ڊالرو	
1.10	د یو گرام وطنی شیشہ بیہ پہ امریکائی ڊالرو	
2.96	د یو بهرنی سوسکان امپول بیہ پہ امریکائی ڊالرو	
0.79	د یو وطنی سوسکان امپول بیہ پہ امریکائی ڊالرو	
12.30	د یو دانہ تابلیت-K ڊول (A) (تاجکی تابلیتK) بیہ پہ امریکائی ڊالرو	شمال
6.45	د یو دانہ تابلیت-K ڊول (C) (پاکستاني تابلیتK) بیہ پہ امریکائی ڊالرو	
5.47	د یو دانہ تابلیت-K ڊول (D) (وطنی تابلیتK) بیہ پہ امریکائی ڊالرو	
2.70	د یو گرام وطنی شیشہ بیہ پہ امریکائی ڊالرو	
0.96	د یو بهرنی سوسکان امپول بیہ پہ امریکائی ڊالرو	
0.98	د یو وطنی سوسکان امپول بیہ پہ امریکائی ڊالرو	
14.62	د یو دانہ تابلیت-K ڊول (A) (تاجکی تابلیتK) بیہ پہ امریکائی ڊالرو	سوئیل
9.10	د یو دانہ تابلیت-K ڊول (B) (ایرانی تابلیتK) بیہ پہ امریکائی ڊالرو	
8.39	د یو دانہ تابلیت-K ڊول (C) (پاکستاني تابلیتK) بیہ پہ امریکائی ڊالرو	
2.91	د یو دانہ تابلیت-K ڊول (D) (وطنی تابلیتK) بیہ پہ امریکائی ڊالرو	
-	د یو گرام بهرنی شیشہ بیہ پہ امریکائی ڊالرو	
0.89	د یو گرام وطنی شیشہ بیہ پہ امریکائی ڊالرو	
-	د یو بهرنی سوسکان امپول بیہ پہ امریکائی ڊالرو	لویدیځ
-	د یو وطنی سوسکان امپول بیہ پہ امریکائی ڊالرو	
20.54	د یو دانہ تابلیت-K ڊول (A) (تاجکی تابلیتK) بیہ پہ امریکائی ڊالرو	
-	د یو دانہ تابلیت-K ڊول (B) (ایرانی تابلیتK) بیہ پہ امریکائی ڊالرو	
6.16	د یو دانہ تابلیت-K ڊول (C) (پاکستاني تابلیتK) بیہ پہ امریکائی ڊالرو	
1.60	د یو گرام وطنی شیشہ بیہ پہ امریکائی ڊالرو	
5.19	د یو بهرنی سوسکان امپول بیہ پہ امریکائی ڊالرو	لویدیځ
13.85	د یو دانہ تابلیت-K ڊول (A) (تاجکی تابلیتK) بیہ پہ امریکائی ڊالرو	
8.31	د یو دانہ تابلیت-K ڊول (B) (ایرانی تابلیتK) بیہ پہ امریکائی ڊالرو	
9.00	د یو دانہ تابلیت-K ڊول (C) (پاکستاني تابلیتK) بیہ پہ امریکائی ڊالرو	
4.78	د یو دانہ تابلیت-K ڊول (D) (وطنی تابلیتK) بیہ پہ امریکائی ڊالرو	
-	د یو دانہ B2 تابلیت ڊول (A) بیہ پہ امریکائی ڊالرو	
6.51	د یو دانہ B2 تابلیت ڊول (B) (دوم ڊول ایرانی تابلیت K) بیہ پہ امریکائی ڊالرو	

۴ شکل: د ډول ډول صنعتي نشه يي توکويي په ډالرو ۲۰۲۴ کال فبروري مياشت

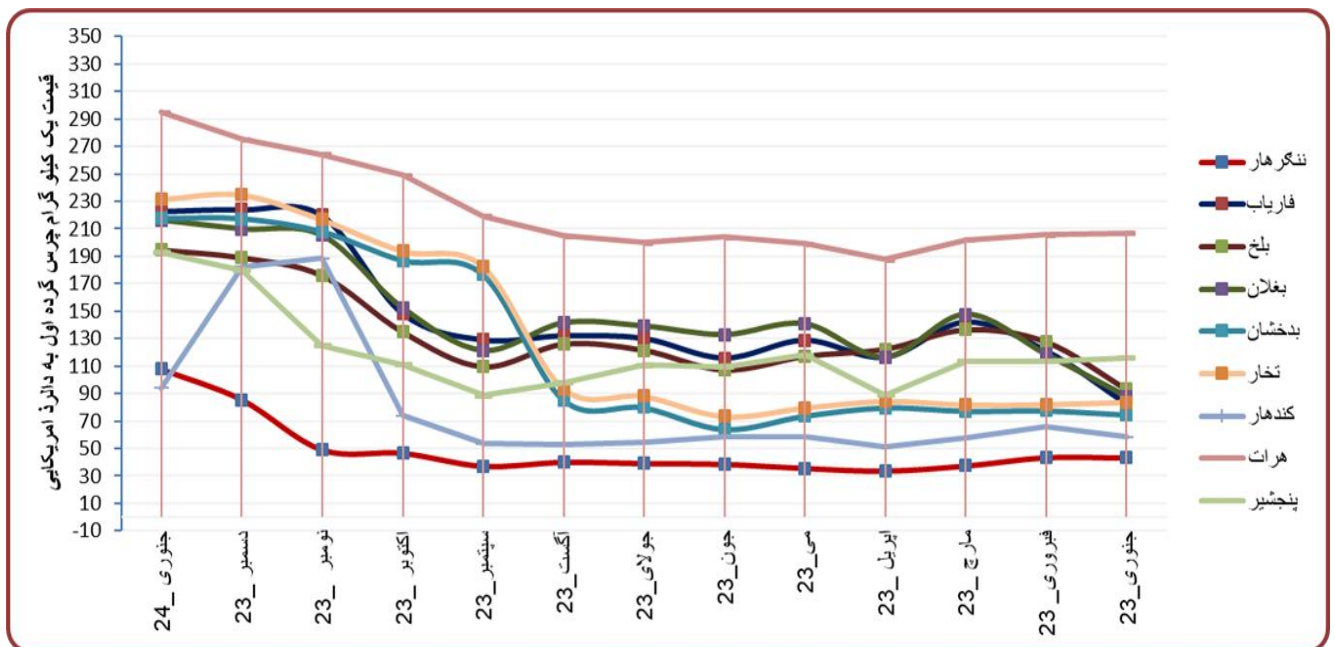


په افغانستان کې درې ډول چرس موندل کېږي (گرده ۱، ۲، ۳) چې ترتیب سره عالي، متوسط او بڼه دي. اول ډول چرس چې (شیرک) باندي مشهور دي د هیواد په بدخشان ولایت کې پیدا کېږي چې د سوچه والي له نظره لوړه بیه لري. او همدارنگه د نشه یي توکو سره د مبارزي معینیت د لابراتوار د معلوماتو له مخي په پنجشیر ولایت کې هم چرس لوړ کیفیت لري. مخکي له دي د بلخ ولایت مشهور چرس چې (پتنوسي) په نوم یادیدل لوړه بیه یې درلوده مگر کله چې ورسره نور چرس کډ شول نو ارزش یې له لاس ورکړ.

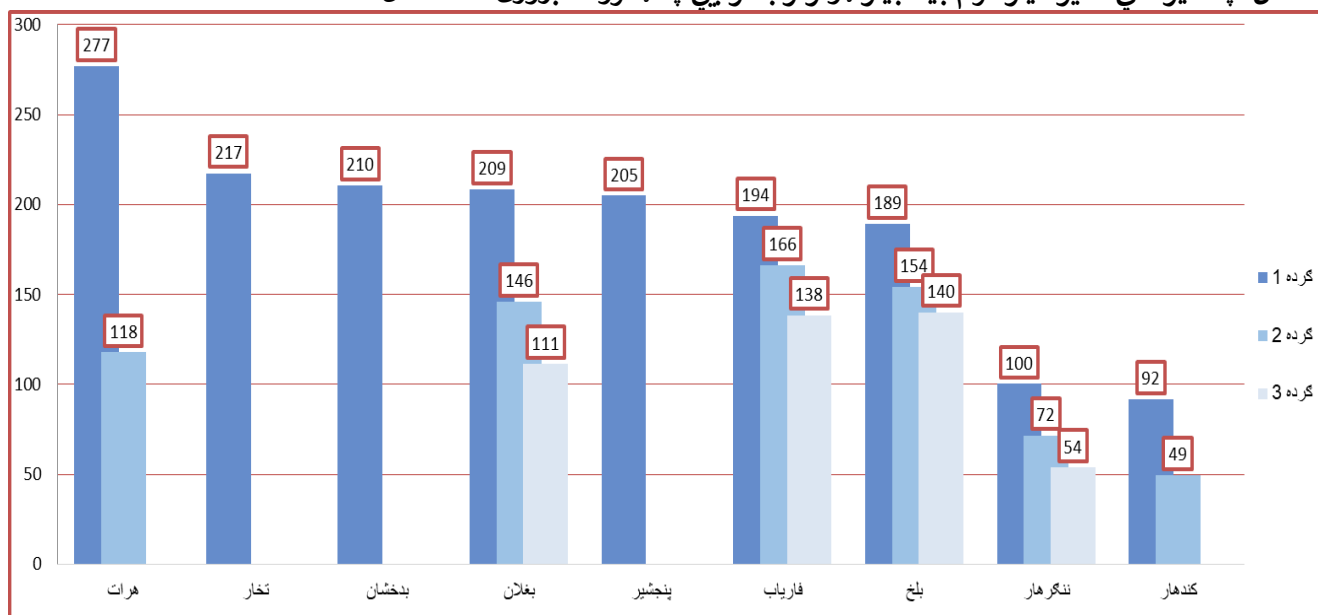
۱۱ جدول: د یو کیلو گرام بنگو یي په افغانستان کې په ډالرو (فبروری ۲۰۲۳ تر فبروری ۲۰۲۴)

ولایت	د بنگو د کډو ډولونه	د بنگو ډولونه	فبروری_23	مارچ_23	اپریل_23	می_23	جون_23	جولای_23	اگست_23	سپتمبر_23	اکتوبر_23	نومبر_23	دسمبر_23	جنوری_24	فبروری_24	دیبو نوپر (جنوری-فبروری) %
ننګرهار	۱- کرده	۱- کرده	37	34	36	39	39	40	37	41	47	49	86	107.7	100	-7%
ننګرهار	۲- کرده	۲- کرده	31	28	32	34	33	36	33	36	39	42	64	79	72	-9%
ننګرهار	۳- کرده	۳- کرده	18	16	18	19	21	21	19	21	25	28	43	57	54	-7%
فاریاب	۱- کرده (شیرک)	۱- کرده	142	116	129	116	130	132	129	124	148	220	224	223	194	-13%
فاریاب	۲- کرده (مورچه جوشي)	۲- کرده	91	87	94	98	106	111	103	103	121	176	188	195	166	-15%
فاریاب	۳- کرده (خاکه)	۳- کرده	68	58	64	60	71	77	73	64	81	147	159	167	138	-17%
بلخ	۱- پتنوسي	۱- کرده	136	122	117	107	122	126	110	108	135	176	189	194	189	-3%
بلخ	۲- مورچه جوشي	۲- کرده	102	99	102	94	86	94	85	79	94	145	147	167	154	-8%
بلخ	۳- خاکه	۳- کرده	68	51	59	50	59	61	49	41	54	117	116	139	140	+1%
بغلان	۱- خاکی	۱- کرده	148	117	141	133	141	141	121	121	152	205	210	216	209	-4%
بغلان	۲- مورچه جوشي	۲- کرده	114	93	117	110	114	118	97	98	120	147	152	154	146	-5%
بغلان	۳- خاکه	۳- کرده	80	58	82	74	85	87	73	68	90	117	116	119	111	-6%
بدخشان	۱- شیرک	۱- کرده	77	80	74	64	80	85	80	176	187	208	217	217	210	0%
تخار	۱- شیرک	۱- کرده	82	85	80	73	88	94	183	195	194	217	235	232	217	-6%
کندهار	۱- شیرک	۱- کرده	57	51	59	54	58	54	53	71	74	189	182	94	92	-2%
کندهار	۲- کرده	۲- کرده	34	25	28	27	27	27	30	46	48	149	143	52	49	-4%
کندهار	۳- کرده	۳- کرده	20	16	20	-	-	-	-	-	-	-	-	-	-	-
هرات	۱- شیرک	۱- کرده	202	188	199	204	199	200	219	247	249	264	275	295	277	-6%
هرات	۲- مورچه جوشي	۲- کرده	148	94	100	105	100	100	94	111	118	125	123	126	118	-7%
پنجشیر	۱- پخته	۱- کرده	113	89	118	110	110	98	89	116	111	125	180	193	205	+6%
پنجشیر	۲- خام	۲- کرده	-	-	-	-	-	-	-	-	-	-	-	-	-	-

۵ شکل: د یو کیلو گرام (گرده-۱ عالی) بنگو بیه په ډالرو د (فبروری ۲۰۲۳ – فبروری ۲۰۲۴) کلونو تر منځ



۶ شکل: په هیواد کې د یو کیلو گرام بیلا بیلو ډولونو بنگو یې په ډالرو د فبروری ۲۰۲۴ کال



۱۲ جدول: په هیواد کې د یو کیلو گرام بیلابیلو ډولونو چرس یې په سیمیزو پولی واحدنو (جنوری - فبروری ۲۰۲۴)

ولایت	د بنگ ډولونه	د بیسو واحد	د یو کیلو گرام مختلف ډوله چرس قیمت په محلی پیسو		بدلون په %
			فبروری_ 2024	جنوری_ 2024	
ننگرهار	گرده # 1	روپه پاکستانی	28,000	30,000	-7%
	گرده # 2	روپه پاکستانی	20,000	22,000	-9%
	گرده # 3	روپه پاکستانی	15,000	16,000	-6%
فاریاب	گرده # 1 (شیرک)	افغانی	14,000	16,000	-13%
	گرده # 2 (مورچه جوشی)	افغانی	12,000	14,000	-14%
	گرده # 3 (خاکه)	افغانی	10,000	12,000	-17%
بلخ	گرده # 1 (پطنوسی)	افغانی	13,500	14,000	-4%
	گرده # 2 (مورچه جوشی)	افغانی	11,000	12,000	-8%
	گرده # 3 (خاکه)	افغانی	10,000	10,000	0%
بغلان	گرده # 1 (چکی)	افغانی	15,000	15,500	-3%
	گرده # 2 (مورچه جوشی)	افغانی	10,500	11,000	-5%
	گرده # 3 (خاکه)	افغانی	8,000	8,500	-6%
بدخشان	گرده # 1 (شیرک)	افغانی	15,200	15,500	-2%
تخار	گرده # 1 (شیرک)	افغانی	15,700	16,500	-5%
کندهار	گرده # 1 (شیرک)	روپه پاکستانی	25,556	26,222	-3%
	گرده # 2	روپه پاکستانی	13,778	14,444	-5%
	گرده # 3	روپه پاکستانی	-	-	-
هرات	گرده # 1 (شیرک)	افغانی	20,000	21,000	-5%
	گرده # 2 (مورچه جوشی)	افغانی	8,500	9,000	-6%
پنجشیر	گرده # 1 (خام)	افغانی	14,700	14,000	+5%
	گرده # 2 (پخته)	افغانی	-	-	-

۰.۷ د چرسو او کوکنارو داني

د چرسو او کوکنارو د دانو يي د هيواد له ۱۷ ولايتونو څخه راتوليري چې په لاندي جدول کي منظم شوي دي.

۱۳ جدول: د چرسو او کوکنارو د دانو يي په سيميز د پيسو په واحدنو (جنوری - فبروری) کال ۲۰۲۴

ولایت	د دانو ډولونه	د سیمیز پیسو واحد	د یو کیلو گرام د بنگو او کوکنارو د دانوی		د بیو بدلون (جنوری- فبروری) %
			جنوری 2024	فبروری 2024	
بدخشان	د کوکنارو دانه (خشخاش)	افغانی	95	90	-5%
	د بنگو دانه	افغانی	88	83	-6%
تخار	د کوکنارو دانه (خشخاش)	افغانی	115	110	-4%
	د بنگو دانه	افغانی	100	95	-5%
بلخ	د کوکنارو دانه (خشخاش)	افغانی	100	90	-10%
	د بنگو دانه	افغانی	80	70	-13%
بغلان	د کوکنارو دانه (خشخاش)	افغانی	90	85	-6%
	د کوکنارو دانه (خشخاش)	افغانی	75	72	-4%
فاریاب	د بنگو دانه	افغانی	120	126	+5%
	د کوکنارو دانه (خشخاش)	افغانی	75	75	0%
هرات	د بنگو دانه	افغانی	180	160	-11%
	د کوکنارو دانه (خشخاش)	افغانی	150	150	0%
فراه	د بنگو دانه	افغانی	170	170	0%
	د کوکنارو دانه (خشخاش)	افغانی	80	80	0%
هلمند	د کوکنارو دانه (خشخاش)	افغانی	99	101	+2%
	د کوکنارو دانه (خشخاش)	افغانی	51	52	+2%
کندهار	د بنگو دانه	افغانی	102	104	+2%
	د کوکنارو دانه (خشخاش)	افغانی	57	58	+2%
زابل	د بنگو دانه	افغانی	136	138	+2%
	د کوکنارو دانه (خشخاش)	افغانی	26	55	+110%
ارزگان	د بنگو دانه	افغانی	96	98	-
	د کوکنارو دانه (خشخاش)	افغانی	62	63	-
ننگرهار	د کوکنارو دانه (خشخاش)	پاکستاني کلداره	425	475	+12%
	د بنگو دانه	پاکستاني کلداره	145	135	-7%
کنړ	د کوکنارو دانه (خشخاش)	پاکستاني کلداره	-	-	-
	د بنگو دانه	پاکستاني کلداره	-	-	-
لغمان	د کوکنارو دانه (خشخاش)	پاکستاني کلداره	385	390	+1%
	د بنگو دانه	پاکستاني کلداره	120	125	+4%
کابل	د کوکنارو دانه (خشخاش)	افغانی	180	200	+11%
غزني	د بنگو دانه	افغانی	-	-	-
کاپیسا	د کوکنارو دانه (خشخاش)	افغانی	100	100	0%

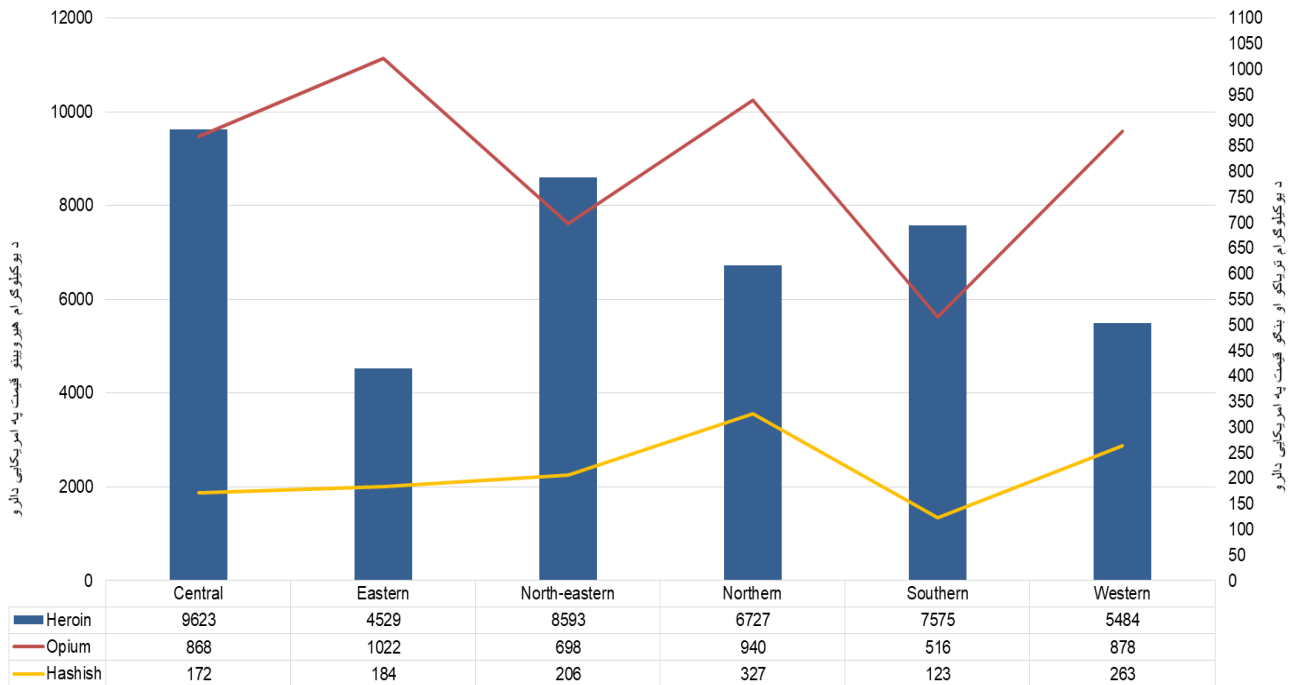
۱۴ جدول: د یو کیلو گرام چرسو او کوکنارو دانو بیه په ډالرو (فبروری ۲۰۲۳ تر فبروری ۲۰۲۴)

د دانو ډولونه	فبروری 23	مارچ 23	اپریل 23	می 23	جون 23	جولای 23	اگست 23	سپتمبر 23	اکتوبر 23	نومبر 23	دسمبر 23	جنوری 24	فبروری 24	زاتوالی/کوالی (%)
د بنگو دانه	0.849	1.000	1.765	0.909	0.832	0.882	0.923	0.929	0.924	0.933	1.105	1.016	0.980	-4%
د کوکنارو دانه (خشخاش)	1.474	1.779	2.840	1.328	1.272	1.314	1.336	1.442	1.417	1.603	1.978	1.669	1.659	-1%

۸. د هېروینو، تریاکو او چرس یې د مصرف کوونکو په سطح

د هېروینو، تریاکو او بنگو یې د مصرف کوونکو په سطح د هیواد له بیلابیلو سیمو څخه راټول شوي دي چې د نښه یې توکو کیفیت د سیمو تر منځ توپیر کوي.

۷. شکل: د هېروینو، تریاکو او بنگو د بېو سیمیز اوسط د مصرف کوونکو په سطح په ډالرو ۲۰۲۴ کال فبروری



۱۵ جدول: د هېروینو، تریاکو او چرسو د بېو اوسط د مصرف کوونکو په سطح په ډالرو (فبروری ۲۰۲۳ تر فبروری ۲۰۲۴)

د یو کیلوگرام بیه په اوسط ډول په امریکایي ډالرو													د نښه یې توکو ډولونه	
قیمت بدلون (جنوری- فبروری) %	فبروری_24	جنوری_24	دسمبر_23	نومبر_23	اکتوبر_23	سپتمبر_23	اگست_23	جولای_23	جون_23	می_23	اپریل_23	مارچ_23		فبروری_23
+7%	7624	7150	7997	5605	4,463	4,413	3782	3,611	3520	3286	2,822	2835	2,915	هېروین
-4%	812	850	1502	592	496	456	413	383	355	355	369	348	366	تریاک
+0.1%	214	214	264	216	165	148	136	141	145	132	141	131	133	چرس

۹. د اسټیک انهایدرايد (تیزابونو) بیه

۱۶ جدول: په افغانستان کې د یو لیتر اسټیک انهایدرايد بیه په ډالرو ۲۰۲۳ تر ۲۰۲۴ فبروری میاشتو تر منځ

زياتوالی/کموالی (%)	فبروری_24	جنوری_24	دسمبر_23	نومبر_23	اکتوبر_23	سپتمبر_23	اگست_23	جولای_23	جون_23	می_23	اپریل_23	مارچ_23	فبروری_23	د اسټیک انهایدرايد (تیزابو) ډولونه
-5%	232	243	182	191	178	160	159	140	139	127	147	198	194	اسټیک انهایدرايد - *A (جرمنی)
-	-	-	-	-	-	-	-	-	-	-	-	-	-	اسټیک انهایدرايد - *B (جاپانی)
-3%	119	122	143	91	72	66	58	59	59	58	57	55	58	اسټیک انهایدرايد - *C (هندي)
-13%	89.8	103.8	136	88	61	57	55	56	54	53	54	47	46	اسټیک انهایدرايد - *D (پاکستاني)
-5%	193	203	203	182	179	168	169	143	138	128	155	149	143	اسټیک انهایدرايد - *E (چيني)
+2%	134	131	116	108	92	85	81	77	80	78	67	72	89	اسټیک انهایدرايد - *F (ایرانی)

Ephedra (اومان) یو ټیټ تل زرغون بوټی دی ، د کوچنیو ټوټو پاڼو سره. دا په چین او هند هیواد کې د زکام، تبه ، سر درد، ټوخی او نورو درملنو لپاره د درملو اوږد تاریخ لری. افیدرا ډیری ډولونه کیمیاوی افدرین لری. دا په متحده ایالاتو کې منع دي.

په کومو هیوادونو کې پیدا کیږی؟

سوېلی اروپا، شمالی افریقا څخه تر آسیا پوری او همدارنگه د شمالی سوېلی امریکا په غرونو کې موندل کیږی، افیدرا (اومان) معمولا د وچو او صحرايي سیمو نباتات دي.

اومان په طبیعي ډول د افغانستان په بیلا بیلو زونونو کې هم موندل کیږی او د مت امفیتامین (شیشې) په تولید کې کارول کیږی. د ۲۰۲۳ سپتمبر څخه، د مخدره توکو سره د مبارزی معینیت د اومان نرخ هم د مخدره توکو میاشتنی نرخ په راپور کې شامل کړو.

۱۷ جدول: په افغانستان کې د اومان د یوکیلو گرام اوسط بیه په امریکایي ډالرو د ۲۰۲۴ جنوری څخه تر ۲۰۲۴ فبروری پوری

دیو کیلو گرام د "اومان" اوسط نرخونه د زون په سطح په امریکایي ډالرو			
د بيو توپیر په سلنه	فبروری_24	جنوری_24	سیمه
+8%	0.66	0.61	شمال
-32%	0.99	1.45	شمال ختیځ
+2%	1.28	1.26	لویدیځ
-	1.18	0.97	مرکز
-0.5%	0.42	0.42	سوېل
-20%	0.90	1.12	ختیځ
-1%	0.93	0.93	د افغانستان په سطح اوسط نرخونه

۱۱. مشروع محصولات

مشروع نباتات لکه (غنم، پنبه، زعفران، بهرنی وریجی، وطنی وریجی) یې چې د هیواد له ۷ ولایتونو څخه را ټول شوي دي په لاندې جدول کې لیدي شي.

۱۸ جدول: د غنم، پنبه، زعفران، بهرنی وریجی، وطنی وریجی یې په افغانستان کې په محلی پیسو ۲۰۲۴ کال فبروری میاشت

ولایت	د نباتاتو ډول	د یو کیلوگرام قیمت په پاکستانی کداریو	د یو کیلوگرام قیمت په افغانیو	د یو کیلوگرام قیمت په امریکائی ډالرو
ننګرهار	غنم	-	40	0.6
ننګرهار	پنبه	-	105	1.5
ننګرهار	خاریجی وریجی	-	110	1.5
ننګرهار	وطنی وریجی	-	55	0.8
بلخ	غنم	-	23	0.3
بلخ	پنبه	-	120	1.7
بلخ	خاریجی وریجی	-	118	1.7
بلخ	وطنی وریجی	-	65	0.9
بدخشان	غنم	-	30	0.4
بدخشان	خاریجی وریجی	-	130	1.8
بدخشان	وطنی وریجی	-	62	1.8
تخار	غنم	-	25	0.9
تخار	خاریجی وریجی	-	120	1.7
تخار	وطنی وریجی	-	60	0.8
هلمند	غنم	120	-	1.7
هلمند	پنبه	580	-	8.0
هلمند	خاریجی وریجی	405	-	5.6
کندهار	غنم	125	-	1.7
کندهار	پنبه	590	-	8.2
کندهار	خاریجی وریجی	400	-	5.5
هرات	غنم	-	22	0.3
هرات	پنبه	-	190	2.6
هرات	زعفران	-	80000	1108
هرات	خاریجی وریجی	-	115	1.6
هرات	وطنی وریجی	-	86	1.2

۱۹ جدول: د غنم، پنبه، زعفران، بهرنی وریجی، وطنی وریجی د بیو اوسط په افغانستان کې په ډالرو (فبروری ۲۰۲۳ تر فبروری ۲۰۲۴)

د مشروع نباتاتو ډولونه	فبروری 23	مارچ 23	اپریل 23	می 23	جون 23	جولای 23	آگست 23	سپتمبر 23	اکتوبر 23	نومبر 23	دسمبر 23	جنوری 24	فبروری 24	زیاتوالی/کموالی (%)
غنم	0.56	0.54	0.45	0.34	0.33	0.36	0.36	0.40	0.41	0.41	0.40	0.43	0.84	+96%
پنبه	2.18	2.20	1.87	2.12	2.14	1.97	1.97	2.07	2.13	2.07	1.90	1.93	4.39	+128%
زعفران	852	871	879	874	846	852	852	911	969	1100	1014	982	1108	+12%
خاریجی وریجی	1.30	1.23	1.26	1.37	1.37	1.42	1.42	1.51	1.50	1.56	1.51	1.64	2.77	+69%
وطنی وریجی	0.70	0.67	0.66	0.82	0.80	0.81	0.81	0.84	0.82	0.88	0.95	0.98	1.10	+12%

د ټولو مخدره توکو د لوړيدو لاملونه:

- ❖ د ترياکو او چرسو د کښت، دنشه يي توکو د توليد، استعمال او قاچاق د منع په اړه د اميرالمومنين حفظه الله د فرمان تطبيق.
- ❖ د مخدره توکو د فعاليتونو د ډولونو لپاره د ځانگړو جزا د ټاکلو په اړه د متحد المال نمبر (۱۳) او (۳۲) مادې تصويب او خپرول.
- ❖ د کوکنارو د کښت او د مخدره موادو د پروسس د فابريکو ويجاړول.
- ❖ د کوکنارو او چرسو د کښت د مخنيوي او د هغه د کروندو له منځه وړلو په اړه د افغانستان د اسلامي امارت د چارواکو قاطع اراده.
- ❖ د مخدره توکو د ذخيره کولو بازارونو ترتيب گډوډ کول او د مخدره توکو ذخيره کمول.
- ❖ د مخدره توکو کارولو لپاره د محلي، سيمه ايزو او نړيوالو غوښتونکو شتون.
- ❖ د نشه يي توکو د قاچاق وړونکو تعقيبول.

د نشه يي توکو د هري برخي د لوړيدو او ټيټدو لاملونه

په افغانستان کې د ترياکو اوسط بيه د تيرې مياشتې په پرتله راټيټه شوې او لاملونه يي په لاندې ډول دي:

لومړئ برخه ترياک:

- د ساحوي معلوماتو له مخې، په پاکستان کې د کوکنارو د کښت د زياتوالي له امله په سوېل زون کې د ترياکو بيه راټيټه شوې ده.
- په لويديځ زون کې د ښارونو له سطحې څخه د نشه يي توکو د غوښتونکو (روړدو) کسانو کموالی، په ځينو ولايتونو کې د پسرلي کوکنارو د کښت پيل له امله د ترياکو بيه راټيټه شوی دی.
- د نشه يي توکو پر وړاندې د مبارزې معین په مشرۍ يو هېئت شمال ختيځ زون ته ولاړ او له مسوولينو سره يي د نشه يي توکو پر وړاندې د مبارزې د جدیت په اړه خبرې وکړې . له همدې امله په ياد زون کې د نشه يي توکو د پېر او پلور زمينه محدوده شوې او د ترياکو بيه راټيټه شوې ده.

دوهمه برخه چرس:

- په سوېل زون کې، په پاکستان کې د چرسو د کښت او توليد کچه لوړه شوې، چې له امله يي څو مياشتو راهيسې په دغه زون کې د چرسو بيه راټيټه شوې ده.
- په ختيځ زون کې د چرسو د پېر او پلور په برخه کې د قانون د تطبيق او زيات کنټرول له امله د چرسو بيه راټيټه شوې ده.
- په شمال زون کې د فبرورۍ په مياشت کې د تقاضا د کمښت له امله د چرسو بيه راټيټه شوې ده.

دریمه برخه هیروین: دا چې هیروین له ترياکو څخه جوړیږي، نو د ترياکو د بيو ټيټ والی د هیروینو د بيو د ټيټ والی لامل کیږي.

څلورمه برخه صنعتي نشه يي توکي: زموږ د تحليل له مخې، صنعتي مخدره توکي تر ډیره د معتادينو لخوا کارول کیږي؛ نو په همدې اساس ویلای شو چې، د صنعتي مخدره توکو د بيو ټيټوالی د روړدو کسانو د راټولولو له امله دی، ځکه چې اصلي غوښتونکي د ښارونو په کچه کم شوي دي.

د ځينو صنعتي درملو، لکه د پاکستاني ټابلیت کا او بهرنیو شیشو د بيو لوړوالی لامل د افغانستان د اسلامي امارت د فعالو ځواکونو او چارواکو له خوا د ښه سرحدی کنټرول په پایله کې هیواد ته د هغوی د داخلیدو مخنیوی دی.

اساس: دغه تحلیلي راپور په هغو ولایتونو کې چې کوکنار، چرس او زعفران په کې کرل کېږي، د مخدره موادو د میاشتني نرخ پر اساس جوړ شوی دي. په دې راپور کې د زعفرانو سریره غنم، پنبه، وارداتي وریجې او کورني وریجې هم شاملې دي.

د موضوع شرح:

- ❖ ټولو ته څرګنده ده چې زموږ په هېواد کې له ډېرو کلونو راهیسې د کوکنارو او چرسو کښت او تولید او د بېلابېلو نشه یي توکو کارول ډیر شتون درلود او شاوخوا څلور میلیونه هېوادوال چې ځوانان، ماشومان، نارینه او ښځې پکې شامل دي په هر ډول نشه یي توکو روږدي وو، خو له نیکه مرغه د افغانستان اسلامي امارت له بریالیتوب وروسته په هېواد کې د کوکنارو کښت، د تریاکو تولید، د چرسو کښت او د بېلابېلو نشه یي توکو په استعمال کې د پام وړ کموالی راغلی دي.
- ❖ سرکال په هېواد کې د کوکنارو او چرسو د کروندو له منځه وړل په جدي توګه روان دي او په دې برخه کې د نشه یي توکو پر وړاندې د مبارزې معینیت پولیس ښی پایلی لری. د مخدره توکو سره د مبارزې د سروې او تحلیل ریاست د کوکنارو د کښت او تولید د ارقامو، د مخدره موادو د لابراتوارونو موقعیت، د مخدره موادو قاچاق او نورو سروې ګانو د ترلاسه کولو لپاره مختلفې سروې ترسره کوی.
- ❖ دا سروې چې پرله پسې له ۲۱ کلونو راهیسې ترسره کېږي، د نشه یي توکو د ټولو ډولونو د بیو د څارنې سروې ده، د دې سروې تحلیلي راپور هره میاشت د افغانستان په کچه، ترتیب او پایلې په رسمي توګه باصلاحیته چارواکو ته وړاندې کېږي.
- ❖ طبیعي خبره ده چې له نشه یي توکو سره د هر اړخیزې مبارزې په اړه د افغانستان د اسلامي امارت د عالي مقام د فرمان له صادريدو وروسته په افغانستان کې د کوکنارو او چرسو کښت کې د پام وړ کموالی راغلي دي.
- ❖ له بلې خوا د تولید کموالی د تریاکو او چرسو د عرضې د کمیدو لامل شوی دی. اقتصادي نظریات ښيي چې د محصول په عرضه کې کښت، که تقاضا ثابته وي، د محصول په بیه کې د پام وړ زیاتوالی لامل کېږي. دا په داسې حال کې ده چې د افغانستان د اسلامي امارت د عالي مقام د فرمان له صادريدو وروسته د تریاکو، چرسو او هر ډول صنعتي نشه یي توکو (ټابلیټ کا، شیشه اوسوسیکان) لوړې شوې دي. د نرخونو زیاتوالی به تر هغه وخته پورې وي ترڅو چې په افغانستان کې د کوکنارو او چرسو کښت او تولید کم وی.

ستونزي او مشکلات:

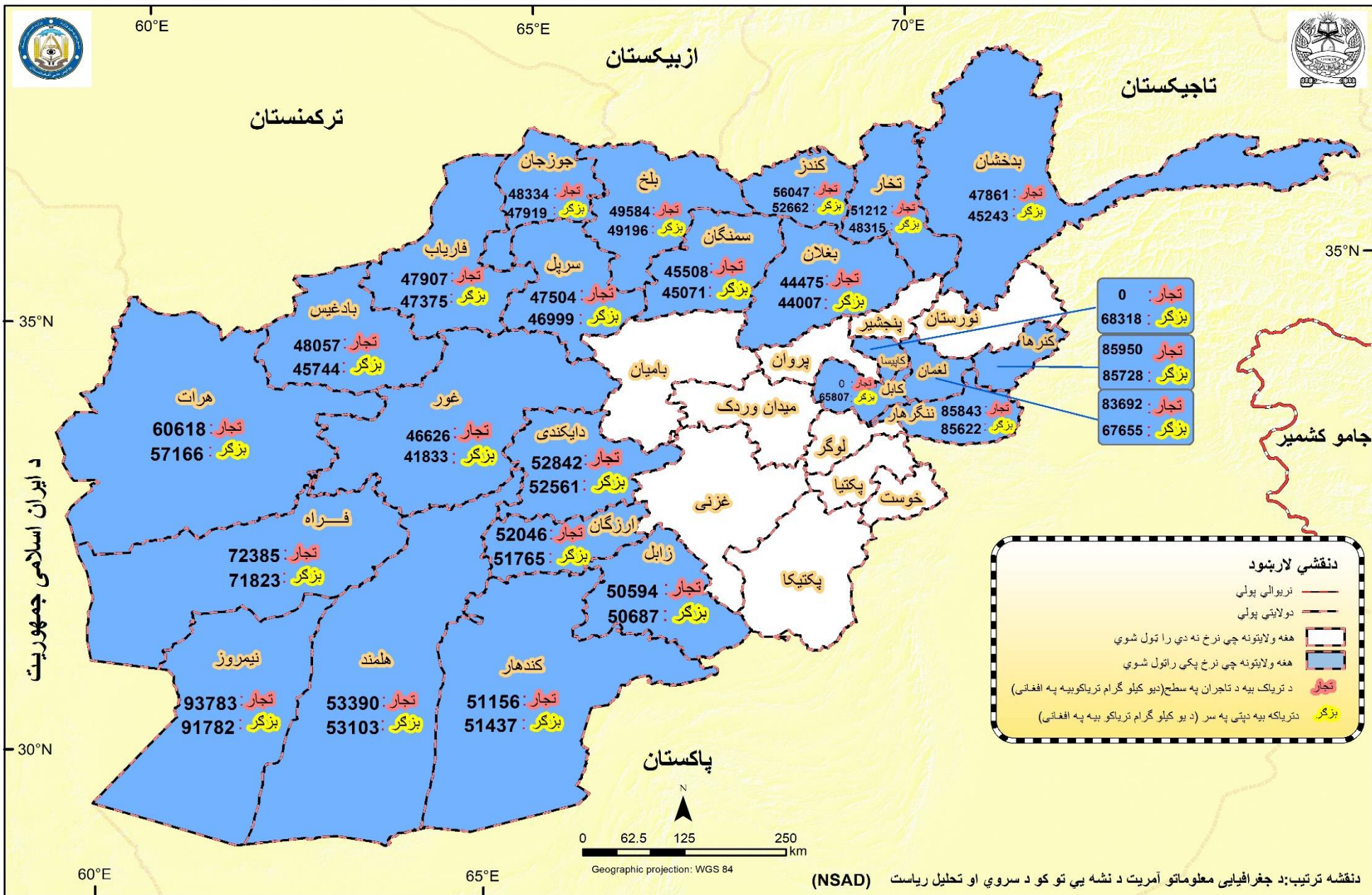
وړاندیزونه:

- يې د هرې مياشتې په وروستي اوونۍ کې له ۲۰ کسه بزگرانو او په همدې شمېر تجارانو څخه د نشه يي توکو د سروې او تحليل رياست د مسلکي کارمندانو له خوا راټولېږي.
- د ترياکو بيه د افغانستان د ۳۴ ولايتونو له جملې څخه يواځې له ۲۵ ولايتونو لکه بدخشان، بغلان، بادغيس، بلخ، فراه، فارياب، غور، هلمند، هرات، کندهار، کنړ، کندز، لغمان، ننگرهار، نيمروز، ارزگان، تخار، سرپل، سمنگان، جوزجان او زابل د پټي په سر او تجارانو څخه راټولېږي.
- د هېروينو او مورفينو بيه د هيواد له ۱۲ ولايتونو لکه: بدخشان، تخار، کندز، بلخ، فارياب، بادغيس، هلمند، کندهار، ننگرهار، هرات، نيمروز او فراه څخه راټولېږي او د بنکو يې بيا د هيواد له ۸ ولايتونو لکه بدخشان، بلخ، هرات، ننگرهار، کندهار او تخارڅخه راټولېږي. او همدارنگه د بنکو (پطنوسې) گرده په بلخ ولايت کې يو نوي گرده ده چې په ۲۰۲۱ جنوري مياشت کې يې راپور راغلي دي.
- د مشروع نباتاتو يې لکه غنم، زعفران، پنبه، وارداتي او وطني وريجي د هيواد له اوولایتونو څخه راټولېږي او په دې راپور کې نشر کېږي.
- د کوکنارو او بنکو د دانو او همدارنگه د استیک انهايډرايد د ډولونو يې په دې راپور کې شاملې دي.
- د نشه يي توکو يې په سيميز او محلي پيسو باندي هم تحليل او څيړل شوي دي يواځې په لوديځ زون کې يې په دوو د پيسو په ډولونو باندي محاسبه شوي او په دې راپور کې نشر شوي دي. يې له بيلابيلو سيميو څخه راټولې شوي دي چې د پيسو واحد يې هم توپير کوي لکه په ختيځ کې (کنړ، لغمان، ننگرهار) او سويل کې لکه (کندهار، هلمند، ارزگان، او زابل) په پاکستاني کلدرو راپور راټول شوي دي، همدارنگه په شمال او شمالشرق زونونو کې په افغاني راپور راټول شوي دي، لوديځ زون کې يې په دوه ډوله دي هلته په افغاني او ايراني تومن باندي راپور راټول شوي ده. همدارنگه د پيسو تبديل په امريکايي ډالرو باندي له مشهور سايت (او اين ډا . کام) څخه گټه اخيستل شوي ده.
- د صنعتي نشه يي توکو لکه (مت امفيتامين، سوسيان، تابليت کا) د هيواد په شپږو زونونو کې په ډالرو راټول شوي دي چې لاندي ولايتونه پکې شامل دي. کابل، ننگرهار، لغمان، کنړ، فارياب، جوزجان، سرپل، بلخ، سمنگان، بغلان، هلمند، کندهار، زابل، بادغيس، هرات، غور، فراه، نيمروز، بدخشان، تخار، او کندز.
- مت امفيتامن په هيواد کې په څو نومونو سره يادېږي چې مشهور يې شيشه ده.
- د نشه يي توکو سره د مبارزې د سروې او تحليل رياست د مخدره توکو د بې سروې په ليست کې د ايفيډرا (اومان) بوتې قيمت سروې هم شامله کړی ده.

۲۰. جدول: د وچ او تازه ترياکو د بيو اخيستلو څخه ليدنې شمير

د هغه ولايتونو شمېر چې نرخونه تری راټول شوی دي	د نظارت او ليدنې شمير		د ترياکو ډولونه
	د تجارانو له خوا بيه	د پټي د سر بيه	
۲۴	۱۸۱	۱۸۳	وچ ترياک
۱۵	۷۰	۷۳	تازه ترياک

په هیواد کي د تریاکو بیې ددهقان او تجار په سطح د فبروری میاشت 2024 کال



NSAD

