



د افغانستان اسلامي امارت
د کورنیو چارو وزارت
د نښه یي توکو پر وړاندې د مبارزې معینیت
د نښه یي توکو پر وړاندې د مبارزې ملګري معاونیت
د نښه یي توکو د سروې او تحلیل ریاست



افغانستان کې د نښه یي توکو د بیو میاشتني راپور



نومبر ۲۰۲۳

قوس ۱۴۰۲

د مطالبو لړلیک

صفحه

۳	۱. مهمي موندنې.....
۳	۱,۱ د نشه يي توکو د بيوو حال
۴	۲. پيلامه:.....
۵	۳. ترياک:.....
۵	۱,۳. وچ ترياک:.....
۵	۱,۱,۳. د وچو ترياکو بيه د پتي په سر.....
۶	۳,۱,۲. د تجارانو بيه:.....
۷	۳,۲. وچ ترياک (چاينکي کيفيت).....
۷	۱,۲,۳. د پتي په سر بيه:.....
۷	۲,۲,۳. د تجارانو بيه:.....
۸	۳,۳. تازه ترياک:.....
۹	۴. هيرويين:.....
۱۱	۵. صنعتي نشه يي توکي:.....
۱۳	۶. چرس:.....
۱۵	۷. د کوکنارو او چرسو دانې:.....
۱۶	۸. د هيرويين، ترياک او بنگ بيبي د گټي اخيستو په سطح:.....
۱۶	۹. د اسيتيک انهايډاريد بيه:.....
۱۷	۱۰. اومان :.....
۱۸	۱۱. مشروع محصولات:.....
۱۹	۱۲. د رواني مياشتي د نرخونو د لوړيدو او ټيټو لاملونه.....
۲۰	۱۳. يادښتونه، ستونزي او وړانديزونه.....
۲۱	۱۴. کرنلاره / ميتودلوژي.....

د جدولونو لړلیک

صفحه

- ۱ جدول: د نشه يي توکو د بيو خلاصه..... ۳
- ۲ جدول: د يوکيلو گرام وچو تریاکو د بيو اوسط د پټي په سر په ډالرو (اکتوبر – نومبر ۲۰۲۳)..... ۵
- ۳ جدول: د يوکيلو گرام وچو تریاکو د بيو اوسط د تجارانو له خوا په ډالرو (اکتوبر – نومبر ۲۰۲۳)..... ۶
- ۴ جدول: د يو کيلو گرام وچو تریاکو (چاينکي کيفيت) د بيو اوسط د پټي په سر په ډالرو..... ۷
- ۵ جدول: د يو کيلو گرام وچو تریاکو (چاينکي کيفيت) د بيو اوسط د تجارانو له خوا په ډالرو..... ۷
- ۶ جدول: د وچو تریاکو سيميزي ببي د پټي په سر او د تجارانو له خوا له ډالرو پرته په نورو پولې واحدونو..... ۷
- ۷ جدول: د تازه تریاکو سيميزي ببي د پټي په سر او د تجارانو له خوا له ډالرو پرته په نورو پولې واحدونو..... ۸
- ۸ جدول: د يو کيلو مختلف الدوله هيرويينو ببي په ډالرو د ۲۰۲۲ نومبر تر ۲۰۲۳ نومبر پوري..... ۹
- ۹ جدول: د يو کيلو مختلف الدوله هيرويينو ببي له ډالرو پرته په نورو پولې واحدونو..... ۱۰
- ۱۰ جدول: د يوه واحد صنعتي نشه يي توکو ببي په ډالرو..... ۱۱
- ۱۱ جدول: د يو کيلو بنگو ببي په ډالرو د اکتوبر او نومبر ۲۰۲۳ کال مياشتو تر منځ..... ۱۳
- ۱۲ جدول: د يو کيلو بنگو ببي په نورو سيميزو پولې واحدونو (اکتوبر – نومبر) ۲۰۲۳ کال..... ۱۴
- ۱۳ جدول: بنگ او تریاکو دانو ببي پرته له امريکايي ډالرو په نورو سيميزو پولې واحدونو (اکتوبر – نومبر) ۲۰۲۳ تر منځ..... ۱۵
- ۱۴ جدول: د بنگو او تریاکو د تخم ببي پرته له ډالرو په نورو سيميزو پولې واحدونو د ۲۰۲۲ نومبر تر ۲۰۲۳ نومبر پوري..... ۱۵
- ۱۵ جدول: د هيرويينو، تریاکو او بنگو ببي د استعمال کورونکو په سطح په افغانستان کې په ډالرو (اکتوبر – نومبر) ۲۰۲۳..... ۱۶
- ۱۶ جدول: د يوه ليتر اسټيک انهياداريد ببه په افغانستان کې په ډالرو ۲۰۲۲ نومبر تر ۲۰۲۳ نومبر پوري..... ۱۶
- ۱۷ جدول: په افغانستان کې د اومان د يوکيلو گرام اوسط ببه په امريکايي ډالرو د ۲۰۲۳ اکتوبر څخه تر ۲۰۲۳ نومبر پوري..... ۱۷
- ۱۸ جدول: د غنم، پنبه، زعفران، بهرنی وريجي، وطنی وريجي ببي په افغانستان کې په محلی پيسو ۲۰۲۳ کال نومبر..... ۱۸
- ۱۹ جدول: د غنم، پنبه، زعفران، بهرنی وريجي، وطنی وريجي د بيو اوسط په افغانستان کې په ډالرو ۲۰۲۳ کال نومبر..... ۱۸
- ۲۰ جدول: د وچو او تازه تریاکو د ببيو څخه د ليدنو شمير..... ۲۱

د شکلونو لړلیک

صفحه

- ۱ شکل: د وچو تریاکو سيميزي ببي د پټي په سر له (۲۰۰۴ - ۲۰۲۳) پوري..... ۵
- ۲ شکل: د وچو تریاکو سيميزي ببي د تجارانو له خوا په ډالرو (۲۰۲۲-۲۰۲۳)..... ۶
- ۳ شکل: د يو کيلو تازه تریاکو ببي د پټي په سر په ډالرو له (۲۰۰۵ - ۲۰۲۳) پوري..... ۸
- ۴ شکل: د صنعتی نشه يي توکو ببي په ډالرو ۲۰۲۳ کال..... ۱۲
- ۵ شکل: د يو کيلو بنگو (اوله کرده) ببه په ډالرو د ۲۰۲۲ - ۲۰۲۳ نومبر مياشتو تر منځ..... ۱۳
- ۶ شکل: د يو کيلو بنگو ببي په افغانستان کې په ډالرو ۲۰۲۳ کال..... ۱۶
- ۷ شکل: د هيرويينو، تریاک او بنگو سيميزي ببي د استعمال په سطح په افغانستان کې ۲۰۲۳ کال..... ۱۶
- ۸ نقشه: د تجار او بزگر له خوا د وچ تریاکو ببي په نقشه کې بنودل شوي دي..... ۲۱

۱. مهمي موندني

۱,۱ د نشه يي توکو د بيو حال

۱ جدول: د نشه يي توکو د بيو خلاصه

کلني		مياشتني			د نشه يي توکو ډولونه	
توپير په سلنه	نومبر 2023	نومبر 2022	توپير په فيصدي	نومبر 2023		اکتوبر 2023
+72%	603	351	+33%	603	454	د يو کيلوگرام وچ ترياکو بيه د پټي په سر په امريکايي ډالرو
+67%	619	372	+33%	619	466	د يو کيلوگرام وچ ترياکو بيه د تجارانو له خوا په امريکايي ډالرو
+122%	585	264	+48%	585	394	د يو کيلوگرام تازه ترياکو بيه د پټي په سر په امريکايي ډالرو
+118%	598	275	+48%	598	404	د يو کيلوگرام تازه ترياکو بيه د تجارانو له خوا په امريکايي ډالرو
-	-	-	-	-	-	د يو کيلو ګرام بټن (100%) هيرويينو بيه په امريکايي ډالرو
+67%	6422	3843	+30%	6422	4931	د يو کيلوگرام کرسټال (60%) هيرويينو بيه په امريکايي ډالرو
+75%	5696	3255	+39%	5696	4083	د يو کيلوگرام کرسټال (40%) هيرويينو بيه په امريکايي ډالرو
-	4621	-	+15%	4621	4014	د يو کيلوگرام مورفينو بيه په امريکايي ډالرو
+96%	184	94	+27%	184	144	د يو کيلوگرام بنگو (ګرد-1) بيه په امريکايي ډالرو
+115%	131	61	+45%	131	90	د يو کيلوگرام بنگو (ګرد-2) بيه په امريکايي ډالرو
+195%	102	35	+64%	102	62	د يو کيلوگرام بنگو (ګرد-3) بيه په امريکايي ډالرو
+112%	1.73	0.82	+15%	1.73	1.50	د يو کيلوگرام شيشه (بهرني) بيه په امريکايي ډالرو
-20%	1.20	1.49	+14%	1.20	1.048	د يو کيلوگرام شيشه (وطني) بيه په امريکايي ډالرو
+60%	1.90	1.19	+73%	1.90	1.10	د يو امپول سوسيگان (بهرني) بيه په امريکايي ډالرو
-15%	0.75	0.88	+17%	0.75	0.64	د يو امپول سوسيگان (وطني) بيه په امريکايي ډالرو
+53%	17.6	11.5	+11%	17.6	15.9	د يو دانه تاجيکي تابلېټ کا بيه په امريکايي ډالرو
+21%	11.1	9.2	+17%	11.1	9.5	د يو دانه ايراني تابلېټ کا بيه په امريکايي ډالرو
+10%	7.7	6.9	+10%	7.7	6.9	د يو دانه پاکستاني تابلېټ کا بيه په امريکايي ډالرو
+9%	3.40	3.13	+10%	3.40	3.10	د يو دانه وطني تابلېټ کا بيه په امريکايي ډالرو

۲. پيلامه

د نشه يي توکو د بيو څخه څارنه په افغانستان کې اسلامي امارت د کورنيو چارو وزارت او د نشه يي توکو سره د مبارزې معيّنيت له خوا تر سره کيږي.

د نشه يي توکو د بيو راټولول او څارنه له ۱۳۷۳ هجري کال راپدېخوا په څو ټاکل شويو ولايتونو کې ترسره کيږي. له (۲۲) ولايتونو څخه د نشه يي توکو د بيو راټولول په نومبر مياشت (۲۰۲۳) کال کې د نشه يي توکو د دقيقو بيو په اړه مالومات بنديي.

د نشه يي توکو د بيو راپورونه چې د سروې او تحليل رياست په کلنيو راپورونو کې نشر کيږي مور ته د افغانستان د تړياکو اقتصاد په اړه مالومات راکوي او همدارنگه د نظارت پروسه ډير د مشروع محصولاتو او کيمياوي توکو (پريکرسر) باندې څرخي او په اوسنيو د بيو په راپور کې د ترکيبي او صنعتي نشه يي توکو بيو هم شامل شوي دي.

همدارنگه د نويو څيړنو په ترڅ کې د ترکيبي (صنعتي) نشه يي توکو لکه خارجي شيشه، وطنی شيشه، خارجي سوسيگان، وطنی سوسيگان، تابليت کا چې (ایرانی، تاجیکی، پاکستانی او وطنی) او د ۲۰۲۳ کال د سپتمبر مياشت څخه د اومان (ایفیدرا) بوتی بیه، چې د شيشي په توليد کې کارول کيږی هم پدې راپور کې شامل شوي دي.

۳. تریاک ۳،۱ وچ تریاک

۳،۱،۱ د وچو تریاکو بیه د پتی په سر

په افغانستان کې د وچو تریاکو بیه د پتی په سر د ۲۰۲۳ کال د نومبر تر پای ۶۰۳ امریکایي ډالر محاسبه شوي دي. اکتوبر میاشت کې یو کیلو وچ تریاک په ۴۵۴ ډالره وه چې د تیري میاشتي په پرتله یې ۳۳٪ ډیروالي پکې راغلي دي. همدارنګه د وچو تریاکو د بیه اوسط د ۲۰۲۳ کال نومبر میاشت کې او ۲۰۲۲ کال نومبر میاشتي په پرتله چې ۲۵۱ ډالره وه، ۷۲٪ ډیروالي پکې راغلي دي.

۱. شکل: د وچو تریاکو د بیه اوسط د سیمې په سطح د پتی په سر د (جون ۲۰۰۴ - ۲۰۲۳ نومبر) کلونو تر منځ



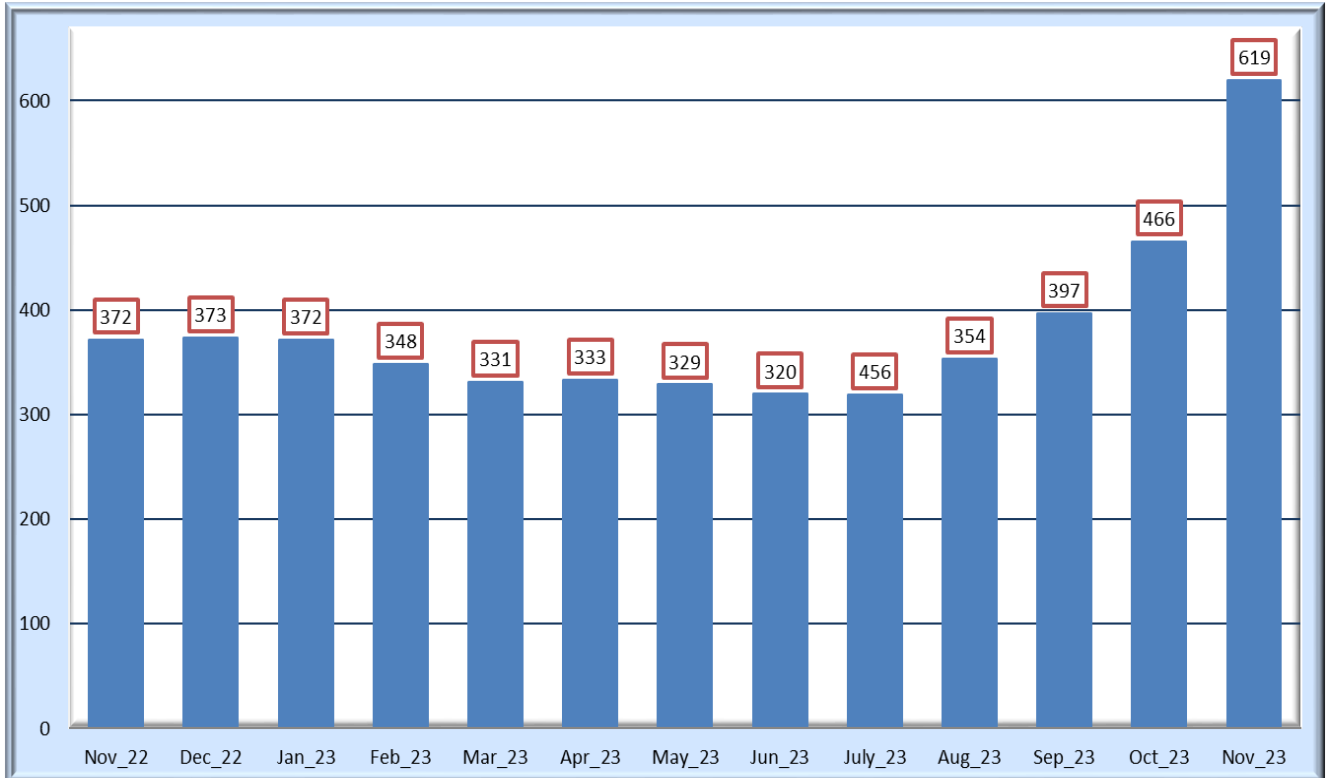
۲. جدول: د یو کیلو وچو تریاکو د بیه اوسط د پتی په سر په ډالرو (۲۰۲۳ اکتوبر تر ۲۰۲۳ نومبر)

د بیه توپیر په (%)	د یو کیلو وچو تریاکو بیه په امریکایي ډالرو		سیمه
	نومبر 2023	اکتوبر 2023	
+27%	685	540	ختیځ زون (ننگرهار، لغمان او کنړ)
+76%	891	507	سویل زون (هلمند، کندهار، زابل، ارزگان او دایکندي)
+24%	686	555	لویدیځ زون (بادغیس، هرات، غور، فراه او نیمروز)
+8%	308	286	شمال لویدیځ زون (بدخشان، تخار او کندز)
+26%	524	414	شمال زون (بغلان، بلخ، فاریاب، سرپل، جوزجان او سمنگان)
+5%	603	572	زون مرکز (کابل، غزنی او کاپیسا)
+33%	603	454	اوسط

۳,۱,۲ د تجارانو تر منځ بېي

د تجارانو له خوا د وچ تریاکو د بېو اوسط د ۲۰۲۳ کال نومبر کې یو کیلو په ۶۱۹ امریکایي ډالره وه، د تیرې میاشتې په پرتله چې یو کیلو تریاک په ۴۵۴ ډالره وه ۳۳٪ ډیروالی ښيي. همدارنګه د وچو تریاکو بېي د تجارانو له خوا د تیر کال یعنی ۲۰۲۲ کې یو کیلو په ۳۷۲ امریکایي ډالره وه چې سر کال ته ۶۷٪ ډیروالی ښيي. د وچو تریاکو بېه د تجارانو له خوا ۸۳٪ په سویل زون کې، ۲۷٪ په ختیځ زون کې، ۲۶٪ په شمال زون کې، ۱۹٪ په لویدیځ زون کې او همدارنګه ۹٪ په شمال لویدیځ زون کې ډیروالی راغلي دي.

۲. شکل: د یو کیلو وچ تریاکو د بېو اوسط د تجارانو له خوا په ډالرو (۲۰۲۲ تر ۲۰۲۳) نومبر میاشت پوری



۳. جدول: د یو کیلو وچ تریاکو د بېو اوسط د تجارانو له خوا په ډالرو له اکتوبر تر نومبر ۲۰۲۳ کال

د بېو توپیر په (%)	د یو کیلو وچو تریاکو بېه په امریکایي ډالرو		سیمه
	نومبر 2023	اکتوبر 2023	
+27%	688	544	ختیځ زون (ننګرهار، لغمان او کنړ)
+83%	935	511	سویل زون (هلمند، کندهار، زابل، ارزگان او دایکندي)
+19%	707	592	لویدیځ زون (بادغیس، هرات، غور، فراه او نیمروز)
+9%	322	296	شمال لویدیځ زون (بدخشان، تخار او کندز)
+26%	532	422	شمال زون (بغلان، بلخ، فاریاب، سرپل، جوزجان او سمنګان)
-	-	-	زون مرکز (کابل، غزنی او کاپیسا)
+33%	619	466	اوسط

۳،۲ وچ تریاک (چاینکی کیفیت)

۱،۲،۳ د پتی د سر بیی

د کیفیت له نظره د وچو تریاکو په بیو کی بدلون په بیلا بیلو سیمو کی نه دي راغلي، په هلمند او بلخ ولایتونو کی د چاینکی په نوم د وچو تریاکو یو بل ډول چې په آزاده هوا کی له لنډ بل (رطوبت) څخه لری وي د پتی په سر او د تجارانو له خوا پیدا کیږي، چې قیمت یی یو کیلو گرام په نومبر میاشت کی په بلخ ولایت کی ۹۱۵ ډالره وه چې د اکتوبر میاشت په پرتله چې ۵۶۵ ډالره وه ۶۲٪ ډیروالی پکي راغلي دي. همدارنگه د یو کیلو چاینکی وچو تریاکو بیه په نومبر میاشت کی په هلمند ولایت کی ۱۱۹۸ ډالره وه چې د تیري میاشتی په پرتله چې یوه کیلو گرام په ۶۹۲ ډالره وه ۷۳٪ ډیروالی بسیي.

۴. جدول: د یو کیلو وچو چاینکی تریاکو د بیو اوسط د پتی په سر په امریکایی ډالرو

د بیو د سلنی توپیر (اکتوبر- نومبر)	هلمند		د بیو د سلنی توپیر (اکتوبر- نومبر)	بلخ		وچ تریاک (چاینکی)
	نومبر 2023	اکتوبر 2023		نومبر 2023	اکتوبر 2023	
+73%	1198	692	+62%	915	565	د یو کیلو گرام د پتی په سر په امریکایی ډالرو

۲،۲،۳ د تجارانو له خوا بیه

په بلخ ولایت کی د وچو تریاکو چاینکی کیفیت یو کیلو گرام په نومبر میاشت کی ۹۲۲ ډالرو ته رسیدلي وه چې د اکتوبر میاشت په پرتله چې ۵۷۳ ډالره وه ۶۱٪ ډیروالی پکي راغلي ده. همدارنگه په هلمند ولایت کی یو کیلو گرام وچ تریاک چاینکی کیفیت په نومبر میاشت کی ۱۲۰۴ ډالرو ته رسیدلی وه او په اکتوبر میاشت کی ۶۹۶ ډالره وه چې ۷۳٪ ډیروالی پکي راغلي دي.

۵. جدول: یو کیلو گرام وچ چاینکی تریاکو د بیو اوسط د تجار په سطح په امریکایی ډالرو

د بیو د سلنی توپیر (اکتوبر- نومبر)	هلمند		د بیو د سلنی توپیر (اکتوبر- نومبر)	بلخ		وچ تریاک (چاینکی)
	نومبر 2023	اکتوبر 2023		نومبر 2023	اکتوبر 2023	
+73%	1204	696	+61%	922	573	د یو کیلو گرام د تجار په سطح په امریکایی ډالرو

۶. جدول: د وچ تریاکو د بیو اوسط د پتی په سر او د تجارانو له خوا په نورو پولی واحدونو

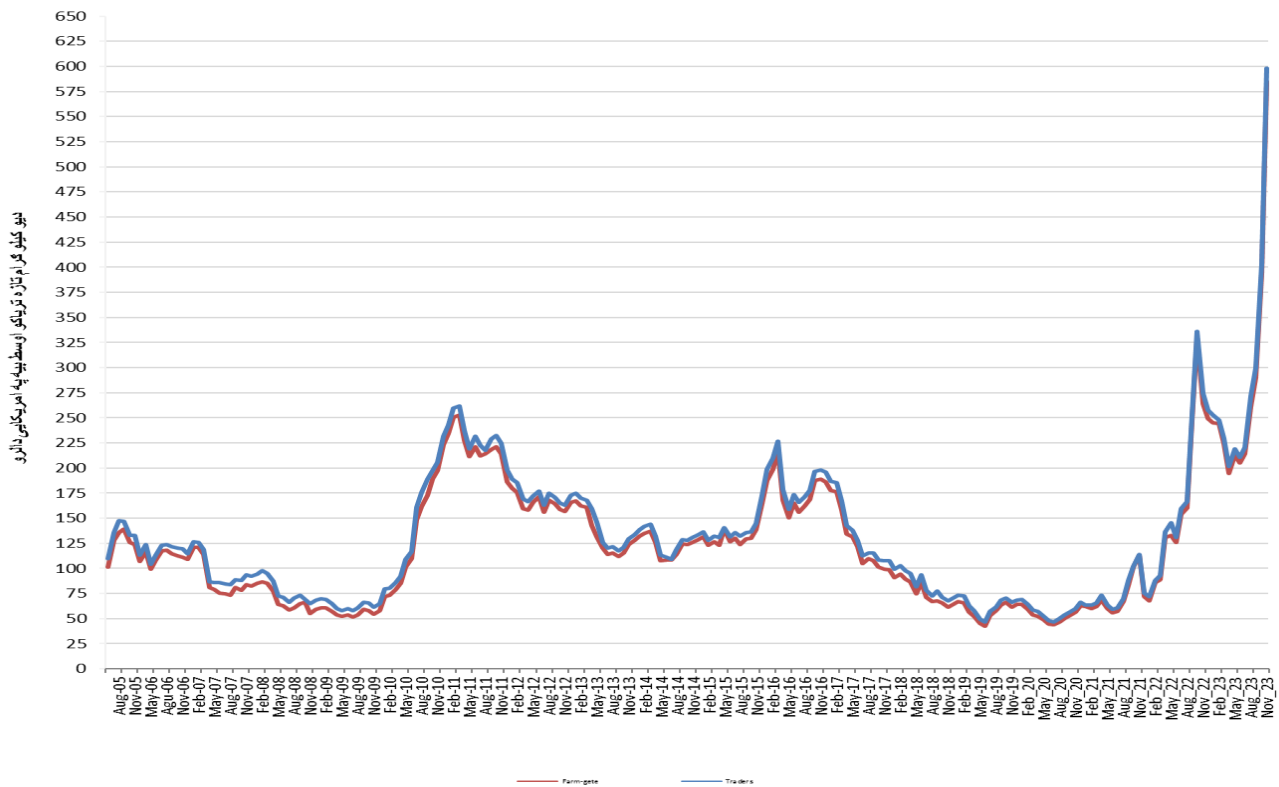
د پیسو تغیر په فیصدی د تجارانو له خوا (اکتوبر- نومبر) %	د پیسو تغیر په فیصدی د پتی په سر (اکتوبر- نومبر) %	د یو کیلوگرام وچ تریاکو بیه په محلی پیسو				د محلی پیسو واحد	سیمه
		نومبر 2023		اکتوبر 2023			
		د تجار په سر	د پتی په سر	د تجار په سر	د پتی په سر		
+39%	+40%	194,718	193,772	139,715	138,749	پاکستانی روپی	ختیځ زون (ننگرهار، لغمان او کونړ)
+87%	+80%	266,044	253,662	142,082	140,936	پاکستانی روپی	سویل زون (هلمند، کندهار، ارزگان، زابل او دایکنډی)
+17%	+26%	43,266	41,408	37,072	32,922	افغانی	لویدیځ زون (هرات، بادغیس او غور)*
+31%	+32%	38,301,307	37,879,687	29,126,705	28,672,968	ایرانی تومان	لویدیځ زون (فراه او نیمروز)*
+3%	+2%	22,022	21,074	21,411	20,637	افغانی	شمال لویدیځ زون (بدخشان، کندوز او تخار)
+17%	+17%	36,309	35,666	31,049	30,469	افغانی	شمال زون (بغلان، بلخ، فاریاب، سرپل، جوزجان اوسنگان)
-	-2%	-	41,000	-	42,000	افغانی	مرکز زون (کابل، غزنی او کاپیسا)

لویدیځ زون په دو واحدو ویشل شوی ځکه د لویدیځ زون څخه بیی د پیسو دو واحدو راځي.

۳,۳ تازه تریاک

د ۲۰۲۳ کال د نومبر میاشت په ورستیو کې د تازه تریاکو محلی بیو کی ۴۸٪ ډیروالی راغلي دي چې په نومبر میاشت کې یوه کیلو گرام تازه تریاک ۵۸۵ ډالر وه او په اکتوبر میاشت کې بیا ۳۹۴ ډالره د پټي په سر وه. همدارنگه د تجارانو له خوا د تازه تریاکو په بیو کی هم ۴۸٪ ډیروالی راغلي دي چې په اکتوبر کې یوه کیلوگرام تازه تریاک په ۴۰۴ ډالره او په نومبر کې ۵۹۸ ډالره وه.

۳ شکل: د یو کیلو تازه تریاکو د بیو اوسط د پټي په سر او د تجارانو له خوا په ډالرو (جون ۲۰۰۵ تر نومبر ۲۰۲۳)



۷ جدول: د تازه تریاکو سیمیز نرخ د پټي په سر او د تجارانو له خوا په نورو محلي پیسو

د پیسو تغیر په فیصدی د تجارانو له خوا (اکتوبر- نومبر)%	د پیسو تغیر په فیصدی د پټي په سر (اکتوبر- نومبر)%	د یو کیلوگرام تازه تریاکو بیه په محلی پیسو				د محلی پیسو واحد	سیمه
		نومبر 2023		اکتوبر 2023			
		د تجار په سر	د پټي په سر	د تجار په سر	د پټي په سر		
-	-	-	-	-	-	پاکستانی روپی	ختیځ زون (ننګرهار، لغمان او کنړ)
+59%	+60%	182,711	180,275	115,205	112,929	پاکستانی روپی	سوېل زون (هلمند، کندهار، ارزگان او زابل)
+33%	+37%	38,206	36,637	28,794	26,826	افغانی	لویدیځ زون (هرات، بادغیس او غور)*
+42%	+44%	29,694,328	29,315,107	20,875,687	20,420,433	ایرانی تومان	لویدیځ زون (فراه او نیمروز)*
-	-	-	-	-	-	افغانی	شمال لویدیځ زون (بدخشان، کنوز او تخار)
+15%	+15%	26,942	26,275	23,346	22,862	افغانی	شمال زون (بغلان، بلخ، فاریاب، سرپل، جوزجان او سمنګان)
-	-2%	-	39,250	-	40,250	افغانی	مرکز زون (کابل، غزنی او کاپیسا)

لویدیځ زون په دو واحدنو ویشل شوی ځکه د لویدیځ زون څخه بیو د پیسو په دو واحدنو راځي.

۴. هیرویین

په افغانستان کې ډول ډول کیفیت لرونکې هیرویین پیدا کیږي چې سپین پودر (بټن) په ننګرهار کې، سپین پودر (بټن) لوړ کیفیت په کندهار او هلمند کې، سپین پودر (بټن) لوړ او سپین پودر (بټن) ټیټ کیفیت په بلخ او فاریاب ولایتونو کې، سپین پودر (بټن) ۱۰٪ او سپین پودر (کرستال ۶۰٪) په بدخشان، تخار او کندز ولایتونو کې پیدا کیږي. همدارنګه په هرات، فراه، نیمروز او بادغیس ولایتونو کې هم د افغانستان د لوړ بیې لرونکې هیرویین موندل کیږي. او ارزانترین هیرویین چې یو کیلو ګرام په ۸۱ ډالر دي په ننګرهار ولایت کې موندل کیږي چې د (خطه-۲) په نامه ده.

یادونه: دا څو میاشتې کیږي چې په شمال ختیځ زون کې، سپین پودر (بټن) ۱۰۰٪ ندي موندل شوي، نو په لاندې جدول کې یې ځای خالي دي.

۸جدول: د یو کیلو ګرام مختلف ډوله هیرویینو نرخ په ډالرو په افغانستان کې (د ۲۰۲۲ نومبر تر ۲۰۲۳ نومبر)

ولایت	د هیرویینو ډولونه	نومبر_۲۲	دسمبر_۲۲	جنوری_۲۳	فبروری_۲۳	مارچ_۲۳	اپریل_۲۳	می_۲۳	جون_۲۳	جولای_۲۳	سپتمبر_۲۳	اکتوبر_۲۳	نومبر_۲۳	د قیمت بدلون (اکتوبر-نومبر) %
بدخشان	بټن (۱۰۰)	-	-	-	-	-	-	-	-	-	-	-	-	-
بدخشان	سپین پودر (کرستال) - ۶۰%	۳,۹۸۳	۴,۰۲۴	۴,۰۱۸	۳,۸۹۰	۴,۰۱۵	۳,۹۸۳	۳,۸۹۰	۴,۰۴۳	۴,۰۷۹	۴,۸۲۳	۴,۵۴۷	۴,۹۳۲	+۸%
تخار	بټن (۱۰۰)	-	-	-	-	-	-	-	-	-	-	-	-	-
تخار	سپین پودر (کرستال) - ۶۰%	۴,۳۰۷	۴,۳۱۲	۴,۳۱۵	۴,۰۹۵	۴,۲۲۶	۴,۱۵۸	۴,۲۹۹	۴,۲۴۵	۴,۲۷۸	۴,۸۷۳	۴,۷۴۹	۵,۰۳۶	+۶%
تخار	سپین پودر (کرستال) - ۴۰%	۳,۰۳۷	۳,۰۴۷	۳,۰۵۹	۲,۵۵۹	۲,۶۴۱	۲,۵۷۷	۲,۱۴۹	۲,۰۲۱	۲,۰۸۹	۲,۳۸۶	۲,۲۲۳	۲,۳۶۵	+۶%
کنډز	سپین پودر (کرستال) - ۶۰%	۴,۵۸۴	۴,۵۹۹	۴,۵۸۹	۴,۰۹۵	۴,۲۲۶	۴,۱۰۰	۴,۵۰۴	۴,۳۴۶	۴,۳۷۸	۵,۱۷۸	۴,۹۰۱	۵,۲۴۲	+۷%
ننګرهار	سپین پودر (بټن)	۱,۳۰۴	۱,۳۰۸	۱,۲۸۴	۷۳۹	۱,۰۴۳	۱,۰۷۳	۱,۱۳۲	۱,۱۳۹	۱,۱۴۷	۱,۱۴۸	۱,۲۱۸	۱,۴۶۷	+۲۰%
ننګرهار	بهترین پودر	۶۶۵	۶۶۷	۶۶۳	۵۸۲	۵۳۹	۵۶۸	۵۶۶	۵۶۹	۵۷۵	۵۷۷	۶۲۰	۷۷۱	+۲۴%
ننګرهار	جره # ۱	۸۵	۸۷	۸۷	۶۹	۶۴	۷۱	۷۳	۷۵	۷۷	۸۰	۸۸	۱۴۸	+۶۸%
ننګرهار	جره # ۲	۵۸	۶۰	۵۹	۴۸	۴۶	۵۷	۵۹	۶۲	۶۳	۶۴	۷۴	۱۰۳	+۳۹%
ننګرهار	خطه # ۱	۵۶	۵۸	۵۶	۴۶	۴۴	۵۲	۵۲	۵۴	۵۵	۵۶	۶۳	۹۵	+۵۱%
ننګرهار	خطه # ۲	۴۰	۴۰	۳۹	۳۵	۳۳	۳۷	۴۰	۴۱	۴۳	۴۴	۴۹	۸۱	+۶۷%
فاریاب	سپین پودر (بټن) لوړ کیفیت	۳,۸۱۵	۳,۷۵۱	۳,۷۶۶	۳,۸۲۱	۳,۶۸۰	۳,۷۵۶	۳,۶۷۸	۳,۸۴۴	۲,۶۶۴	۴,۳۲۷	۴,۶۵۳	۵,۷۱۵	+۲۳%
فاریاب	سپین پودر (بټن) ټیټ کیفیت	۲,۹۸۴	۲,۹۳۱	۲,۹۳۳	۲,۹۵۷	۲,۸۵۳	۲,۹۳۴	۲,۸۵۷	۲,۹۵۹	۲,۹۵۹	۳,۳۴۹	۳,۶۸۲	۴,۱۰۳	+۱۱%
بلخ	سپین پودر (بټن) لوړ کیفیت	۳,۶۲۱	۳,۶۰۵	۳,۴۱۶	۳,۵۲۳	۳,۴۳۷	۳,۵۱۵	۳,۴۳۷	۳,۶۴۳	۳,۶۵۰	۴,۱۴۷	۴,۵۱۹	۵,۴۲۳	+۲۰%
بلخ	سپین پودر (بټن) ټیټ کیفیت	۲,۵۸۵	۲,۵۵۸	۲,۳۹۱	۲,۴۴۳	۲,۳۳۰	۲,۵۱۹	۲,۴۴۷	۲,۵۴۳	۲,۵۴۳	۲,۹۶۲	۳,۳۰۵	۳,۸۸۴	+۱۸%
بلخ	بهترین پودر - ۲۰%	۱,۲۹۸	۱,۲۰۹	۱,۱۳۹	۱,۱۵۹	۱,۱۰۷	۱,۱۷۲	۱,۱۴۲	۱,۲۳۰	۱,۲۳۶	۱,۵۹۷	۱,۷۸۰	۲,۰۸۱	+۱۷%
هلمند	سپین پودر (بټن) لوړ کیفیت	۳,۱۲۹	۳,۰۲۱	۳,۷۱۸	۳,۲۵۶	۲,۸۳۵	۲,۷۹۴	۲,۷۹۶	۲,۷۹۲	۲,۷۹۸	۳,۹۲۹	۴,۲۲۶	۷,۲۴۷	+۷۲%
هلمند	سپین پودر (بټن) ټیټ کیفیت	۲,۹۹۵	۲,۸۸۸	۳,۴۹۹	۳,۰۶۵	۲,۶۵۸	۲,۶۱۷	۲,۶۵۶	۲,۶۵۳	۲,۷۲۸	۳,۷۵۸	۴,۰۸۱	۷,۰۰۰	+۷۲%
هلمند	سپین پودر (کرستال) - ۶۰%	۶,۰۳۴	۵,۱۷۶	۵,۰۹۵	۴,۴۶۳	۳,۸۹۸	۴,۲۰۸	۴,۳۶۸	۴,۲۹۳	۴,۵۴۷	۶,۹۷۰	۷,۴۴۰	۱۰,۹۰۵	+۴۷%
هلمند	سپین پودر (کرستال) - ۴۰%	۵,۷۲۱	۵,۴۲۰	۴,۹۴۲	۴,۳۲۹	۳,۷۵۷	۴,۰۶۷	۴,۱۲۳	۴,۱۱۹	۴,۲۶۸	۶,۳۵۵	۶,۷۹۰	۱۰,۵۳۵	+۵۵%
هلمند	مورفین	-	-	-	-	-	-	-	-	-	-	-	-	-
کندهار	سپین پودر (بټن) لوړ کیفیت	۳,۱۲۹	۲,۹۱۰	۲,۹۳۰	۳,۲۹۴	۲,۸۴۰	۲,۷۹۴	۲,۷۶۱	۲,۷۵۸	۲,۷۶۳	۳,۷۵۸	۴,۰۸۱	۷,۲۸۲	+۷۸%
کندهار	سپین پودر (بټن) ټیټ کیفیت	۲,۹۹۵	۲,۸۲۱	۱,۹۶۸	۳,۰۶۵	۲,۶۶۳	۲,۶۵۲	۲,۶۲۱	۲,۶۱۸	۲,۶۲۴	۳,۵۵۳	۳,۸۲۸	۷,۰۳۵	+۸۴%
کندهار	سپین پودر (کرستال) - ۶۰%	۶,۰۳۴	۵,۱۰۹	۵,۰۳۰	۴,۴۰۵	۳,۹۰۶	۳,۸۹۰	۴,۲۲۸	۴,۲۵۸	۴,۴۷۷	۶,۹۰۱	۷,۳۶۸	۱۰,۹۰۵	+۴۸%
کندهار	سپین پودر (کرستال) - ۴۰%	۵,۷۲۱	۵,۳۷۶	۴,۸۵۵	۴,۲۵۲	۳,۶۹۳	۳,۶۷۸	۳,۹۱۴	۴,۰۴۹	۴,۱۹۸	۶,۴۹۱	۶,۹۳۴	۱۰,۵۷۰	+۵۲%
کندهار	مورفین	-	-	-	-	-	-	-	-	-	-	-	-	-
بادغیس	سپین پودر (کرستال) - ۴۰%	۱,۷۶۹	۱,۸۳۸	۱,۷۳۵	۱,۷۲۶	۱,۹۳۷	۱,۹۹۱	۱,۸۴۱	۲,۰۱۰	۲,۰۶۰	۲,۲۵۲	۲,۴۲۲	۲,۶۴۰	+۹%
هرات	سپین پودر (کرستال) - ۶۰%	۲,۲۸۳	۲,۴۱۳	۲,۴۵۴	۲,۶۱۶	۳,۱۱۱	۳,۲۸۰	۳,۰۸۷	۳,۰۵۵	۲,۹۸۵	۳,۷۱۰	۴,۸۴۵	۴,۸۴۱	-۰.۱%
هرات	سپین پودر (کرستال) - ۴۰%	۱,۴۸۴	۱,۶۰۸	۱,۵۴۱	۱,۵۳۶	۱,۷۰۲	۱,۷۵۷	۱,۸۶۴	۲,۴۶۸	۲,۳۴۱	۳,۰۲۰	۳,۶۶۸	۵,۱۳۴	+۴۰%
هرات	بهترین پودر	-	-	-	-	-	-	-	-	-	۳,۲۷۷	۳,۸۴۰	۵,۳۵۴	+۲۱%
هرات	مورفین	-	-	-	-	-	-	۲,۷۳۸	۳,۱۱۴	۳,۰۴۳	۳,۳۸۴	۳,۵۹۹	۳,۸۱۴	+۶%
فراه	سپین پودر (کرستال) - ۶۰%	۲,۲۸۳	۲,۲۹۸	۲,۵۶۹	۲,۳۸۹	۳,۰۰۵	۳,۰۱۰	۳,۰۲۹	۲,۹۳۸	۲,۹۸۵	۳,۷۷۵	۴,۶۳۷	۵,۷۲۱	+۲۳%
فراه	سپین پودر (کرستال) - ۴۰%	-	-	-	-	۳,۲۸۷	۳,۳۰۳	۳,۴۹۵	۳,۱۷۳	۳,۱۹۵	۳,۹۸۳	۵,۱۲۲	۶,۱۶۱	+۲۰%
فراه	مورفین	-	-	-	-	۲,۶۳۰	۲,۶۳۶	۲,۶۷۹	۲,۳۵۰	۲,۳۷۶	۳,۳۱۹	۴,۴۲۹	۵,۴۲۷	+۲۳%
نیمروز	سپین پودر (کرستال) - ۶۰%	۲,۹۱۱	۳,۲۴۰	۳,۳۶۸	۳,۱۸۵	۳,۲۸۷	۳,۲۸۰	۲,۹۳۲	۲,۴۰۹	۲,۷۵۱	۳,۰۲۰	۳,۲۱۱	۳,۸۱۴	+۱۹%
نیمروز	سپین پودر (کرستال) - ۴۰%	-	-	-	-	۲,۵۸۳	۲,۵۷۷	۲,۵۶۳	۱,۹۹۸	۲,۲۸۲	۲,۶۸۹	۲,۸۶۰	۳,۲۲۷	+۱۳%
نیمروز	بهترین پودر	-	-	-	-	-	-	۴,۰۷۷	۳,۶۴۳	۳,۸۰۴	۳,۸۴۰	۴,۰۸۳	۵,۱۳۴	+۲۶%
نیمروز	مورفین	-	-	-	-	۲,۵۲۴	۲,۵۱۸	۴,۴۲۷	۳,۹۹۶	-	-	-	-	-

جدول: د یو کیلو گرام مختلف ډوله هیروینو نرخ په نورو سیمیزو پیسو

په % بدلون	د یو کیلوگرام بیلابیل ډول هیروینو بیه په محلی پیسو واحدنو		سیمیز پیسو واحد	د هیروینو ډولونه	ولایت
	نومبر 2023	اکتوبر 2023			
-	-	-	افغانی	بتن (100)	بدخشان
+3%	336,960	328,500	افغانی	سپین پودر (کرسنال) - 60%	بدخشان
-	-	-	افغانی	بتن (100)	تخار
+0.3%	344,078	343,100	افغانی	سپین پودر (کرسنال) - 60%	تخار
+0.6%	161,560	160,600	افغانی	سپین پودر (کرسنال) - 40%	تخار
+1.2%	358,122	354,050	افغانی	سپین پودر (کرسنال) - 60%	کنډز
+23%	415,000	338,000	روپه پاکستانی	سپین پودر (بتن)	ننګرهار
+27%	218,000	172,000	روپه پاکستانی	بهترین پودر	ننګرهار
+71%	42,000	24,500	روپه پاکستانی	چره # 1	ننګرهار
+41%	29,000	20,500	روپه پاکستانی	چره # 2	ننګرهار
+54%	27,000	17,500	روپه پاکستانی	خطه # 1	ننګرهار
+70%	23,000	13,500	روپه پاکستانی	خطه # 2	ننګرهار
+13%	390,000	345,000	افغانی	سپین پودر (بتن) لوړ کیفیت	فاریاب
+3%	280,000	273,000	افغانی	سپین پودر (بتن) نیت کیفیت	فاریاب
+10%	370,000	335,000	افغانی	سپین پودر (بتن) لوړ کیفیت	بلخ
+8%	265,000	245,000	افغانی	سپین پودر (بتن) نیت کیفیت	بلخ
+8%	142,000	132,000	افغانی	بهترین پودر - 20%	بلخ
+75%	2,050,000	1,170,000	دپاکستانی روپه	سپین پودر (بتن) لوړ کیفیت	هلمند
+75%	1,980,000	1,130,000	دپاکستانی روپه	سپین پودر (بتن) نیت کیفیت	هلمند
+50%	3,084,615	2,060,000	دپاکستانی روپه	سپین پودر (کرسنال) - 60%	هلمند
+59%	2,980,000	1,880,000	دپاکستانی روپه	سپین پودر (کرسنال) - 40%	هلمند
-	-	-	دپاکستانی روپه	مورفین	هلمند
+82%	2,060,000	1,130,000	دپاکستانی روپه	سپین پودر (بتن) لوړ کیفیت	کندهار
+88%	1,990,000	1,060,000	دپاکستانی روپه	سپین پودر (بتن) نیت کیفیت	کندهار
+51%	3,084,615	2,040,000	دپاکستانی روپه	سپین پودر (کرسنال) - 60%	کندهار
+56%	2,990,000	1,920,000	دپاکستانی روپه	سپین پودر (کرسنال) - 40%	کندهار
-	-	-	دپاکستانی روپه	مورفین	کندهار
+3%	180,000	175,000	افغانی	سپین پودر (کرسنال) - 40%	بادغیس
-6%	330,000	350,000	افغانی	سپین پودر (کرسنال) - 60%	هرات
+32%	350,000	265,000	افغانی	سپین پودر (کرسنال) - 40%	هرات
+14%	365,000	320,000	افغانی	بهترین پودر	هرات
0%	260,000	260,000	افغانی	مورفین	هرات
+16%	390,000	335,000	افغانی	سپین پودر (کرسنال) - 60%	فراه
+14%	420,000	370,000	افغانی	سپین پودر (کرسنال) - 40%	فراه
+16%	370,000	320,000	افغانی	مورفین	فراه
+12%	260,000	232,000	افغانی	سپین پودر (کرسنال) - 60%	نیمروز
+6%	220,000	206,600	افغانی	سپین پودر (کرسنال) - 40%	نیمروز
+19%	350,000	295,000	افغانی	بهترین پودر	نیمروز
-	-	-	افغانی	مورفین	نیمروز

۵. صنعتي نشه یي توکي

صنعتي نشه یي توکي چې له کیمیاوي مادو څخه جوړیږي ډیر خطرناک نشه یي توکي دي چې مصرف یي د انسان روغتیا ته ډیر ضرر لري او استعمال یي د انسان د روږدي کیدو سبب کیږي. له بده مرغه په افغانستان کې د صنعتي نشه یي توکو مصرف کوونکي ځوانان دي ځکه چې د صنعتي نشه یي توکو موندنه اسانه او بیه یي لږ ده او دا نشه یي توکي په هر ځای کې پیدا کیږي لکه د خرڅلاو مارکیټونو کې او همدرانگه په ځینې محفلونو کې پیدا کیږي. صنعتي نشه یي توکي روږدي کیدو سبب کیږي او کیدای شي د انسان روغتیا ته زیان ورسوي او د انسان ورځني ژوند باندې بد اغیزکوي. مت امفیتامین، تابلیت کا او سوسیکان په هیواد کې موندل کیږي او مت امفیتامین په څو نومونو سره خرڅیږي چې شیشه نوم یي مشهور ده.

۱۰ جدول: دیوه واحد صنعتی نشه بی توکو بیو په دالرو

نومبر 2023	د صنعتی نشه بی توکو ډولونه	سیمه
1.7	د یو گرام وطنی شیشه بیه په امریکائی دالرو	مرکز
0.8	د یو بهرنی سوسگان امپول بیه په امریکائی دالرو	
21.8	د یو دانه تابلیت-K ډول (A) (تاجکی تابلیت K) بیه په امریکائی دالرو	
5.1	د یو دانه تابلیت-K ډول (B) (ایرانی تابلیت K) بیه په امریکائی دالرو	
12.8	د یو دانه تابلیت-K ډول (C) (پاکستانی تابلیت K) بیه په امریکائی دالرو	
2.8	د یو دانه تابلیت-K ډول (D) (وطنی تابلیت K) بیه په امریکائی دالرو	
1.1	د یو گرام بهرنی شیشه بیه په امریکائی دالرو	ختیځ
0.9	د یو گرام وطنی شیشه بیه په امریکائی دالرو	
-	د یو بهرنی سوسگان امپول بیه په امریکائی دالرو	
-	د یو وطنی سوسگان امپول بیه په امریکائی دالرو	
-	د یو دانه تابلیت-K ډول (A) (تاجکی تابلیت K) بیه په امریکائی دالرو	
-	د یو دانه تابلیت-K ډول (B) (ایرانی تابلیت K) بیه په امریکائی دالرو	
1.0	د یو دانه تابلیت-K ډول (C) (پاکستانی تابلیت K) بیه په امریکائی دالرو	شمال ختیځ
0.7	د یو دانه تابلیت-K ډول (D) (وطنی تابلیت K) بیه په امریکائی دالرو	
1.2	د یو گرام بهرنی شیشه بیه په امریکائی دالرو	
0.9	د یو گرام وطنی شیشه بیه په امریکائی دالرو	
3.4	د یو بهرنی سوسگان امپول بیه په امریکائی دالرو	
0.7	د یو وطنی سوسگان امپول بیه په امریکائی دالرو	
15.6	د یو دانه تابلیت-K ډول (A) (تاجکی تابلیت K) بیه په امریکائی دالرو	شمال
6.1	د یو دانه تابلیت-K ډول (C) (پاکستانی تابلیت K) بیه په امریکائی دالرو	
6.7	د یو دانه تابلیت-K ډول (D) (وطنی تابلیت K) بیه په امریکائی دالرو	
2.3	د یو گرام وطنی شیشه بیه په امریکائی دالرو	
1.1	د یو بهرنی سوسگان امپول بیه په امریکائی دالرو	
0.9	د یو وطنی سوسگان امپول بیه په امریکائی دالرو	
17.8	د یو دانه تابلیت-K ډول (A) (تاجکی تابلیت K) بیه په امریکائی دالرو	سویل
10.3	د یو دانه تابلیت-K ډول (B) (ایرانی تابلیت K) بیه په امریکائی دالرو	
10.4	د یو دانه تابلیت-K ډول (C) (پاکستانی تابلیت K) بیه په امریکائی دالرو	
3.0	د یو دانه تابلیت-K ډول (D) (وطنی تابلیت K) بیه په امریکائی دالرو	
-	د یو گرام بهرنی شیشه بیه په امریکائی دالرو	
1.1	د یو گرام وطنی شیشه بیه په امریکائی دالرو	
-	د یو بهرنی سوسگان امپول بیه په امریکائی دالرو	لویدیځ
-	د یو وطنی سوسگان امپول بیه په امریکائی دالرو	
22.0	د یو دانه تابلیت-K ډول (A) (تاجکی تابلیت K) بیه په امریکائی دالرو	
-	د یو دانه تابلیت-K ډول (B) (ایرانی تابلیت K) بیه په امریکائی دالرو	
6.6	د یو دانه تابلیت-K ډول (C) (پاکستانی تابلیت K) بیه په امریکائی دالرو	
1.6	د یو گرام وطنی شیشه بیه په امریکائی دالرو	
3.4	د یو بهرنی سوسگان امپول بیه په امریکائی دالرو	لویدیځ
14.7	د یو دانه تابلیت-K ډول (A) (تاجکی تابلیت K) بیه په امریکائی دالرو	
10.3	د یو دانه تابلیت-K ډول (B) (ایرانی تابلیت K) بیه په امریکائی دالرو	
10.6	د یو دانه تابلیت-K ډول (C) (پاکستانی تابلیت K) بیه په امریکائی دالرو	
6.0	د یو دانه تابلیت-K ډول (D) (وطنی تابلیت K) بیه په امریکائی دالرو	
-	د یو دانه B2 تابلیت ډول (A) بیه په امریکائی دالرو	
4.8	د یو دانه B2 تابلیت ډول (B) (دوم ډول ایرانی تابلیت K) بیه په امریکائی دالرو	

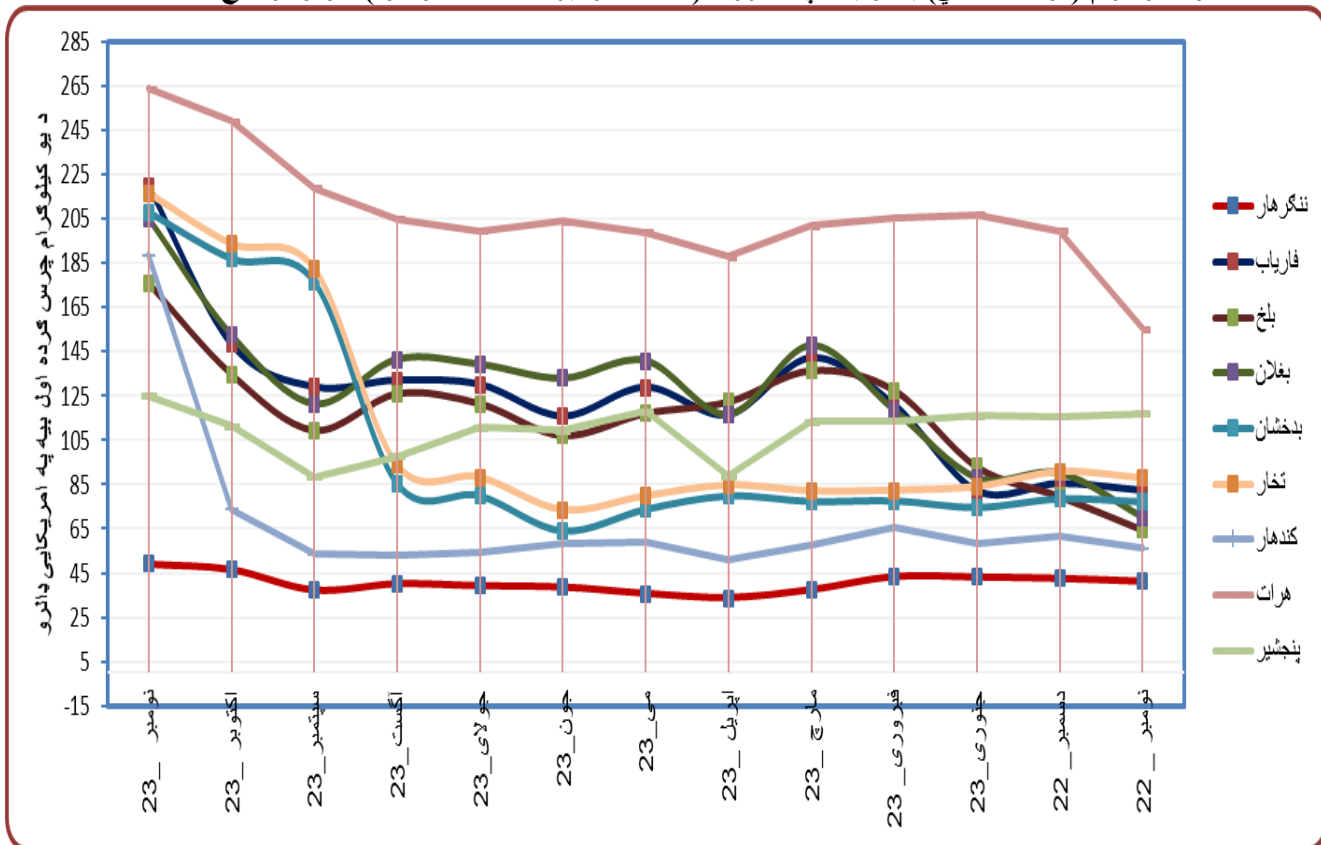
۴ شکل: د ډول ډول صنعتی نشه بی توکو بیو په دالرو ۲۰۲۳ کال نومبر میاشت

په افغانستان کې درې ډول چرس موندل کېږي (گرده ۱،۲،۳) چې ترتیب سره عالی، متوسط او ښه دي. اول ډول چرس چې (شیرک) باندي مشهور دي د هیواد په بدخشان ولایت کې پیدا کېږي چې د سوچه والی له نظره لوړه بیه لري. او همدارنگه د نشه یي توکو سره د مبارزې معینیت د لابراتوار د معلوماتو له مخې په پنجشیر ولایت کې هم چرس لوړ کیفیت لري. مخکې له دې د بلخ ولایت مشهور چرس چې (پتوسی) په نوم یادیدل لوړه بیه یې درلوده مگر کله چې ورسره نور چرس گډ شول نو ارزش یې له لاس ورکړ.

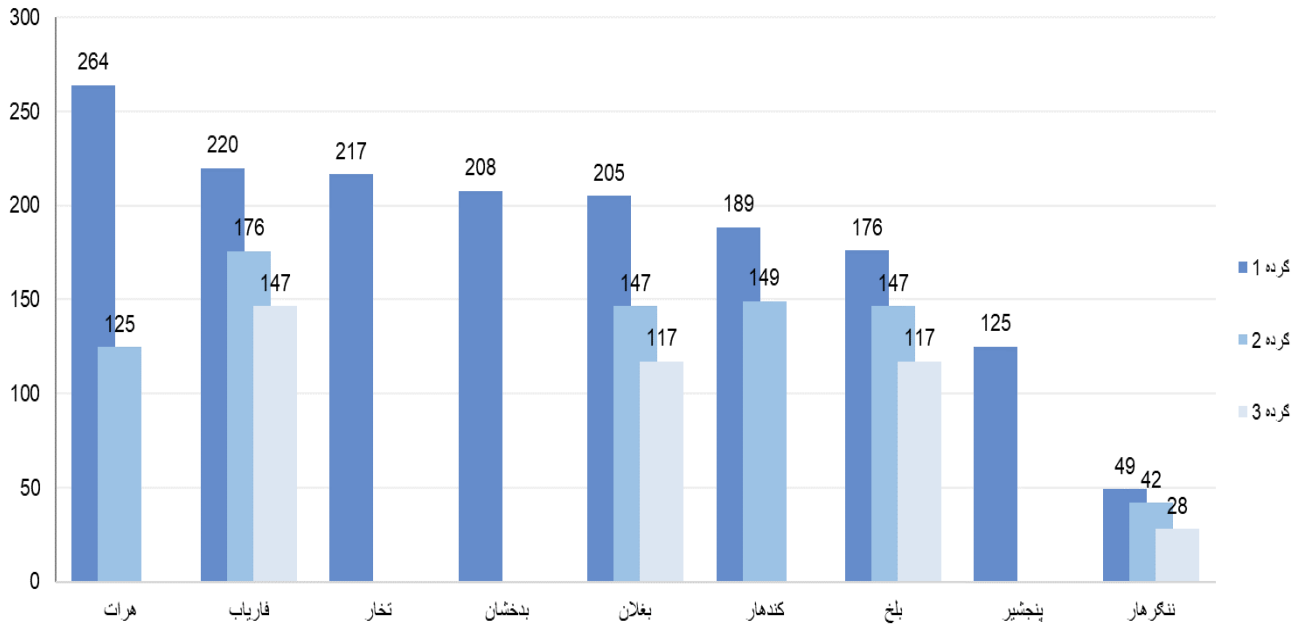
۱۱ جدول: د یو کیلو گرام بنگو بیې په افغانستان کې په ډالرو د ۲۰۲۳ کال د نومبر میاشتي

ولایت	د بنگو د کربو بولونه	د بنگو بولونه	نومبر_22	دسمبر_22	جنوری_23	فبروری_23	مارچ_23	اپریل_23	مئی_23	جون_23	جولای_23	اگست_23	سپتمبر_23	اکتوبر_23	نومبر_23	د بېتوسېر %
ننگرهار	گرده ۱-	گرده ۱-	43	43	43	37	34	36	39	39	40	37	41	46.6	49	+5%
ننگرهار	گرده ۲-	گرده ۲-	33	33	35	31	28	32	33	34	36	33	36	39	42	+7%
ننگرهار	گرده ۳-	گرده ۳-	20	20	22	18	16	18	21	19	21	19	21	25	28	+12%
فاریاب	گرده ۱- (شیرک)	گرده ۱- (شیرک)	85	82	121	142	116	129	116	130	132	129	124	148	220	+48%
فاریاب	گرده ۲- (مورچه جوشی)	گرده ۲- (مورچه جوشی)	72	70	89	91	87	94	98	106	111	103	103	121	176	+45%
فاریاب	گرده ۳- (خاکه)	گرده ۳- (خاکه)	50	47	63	68	58	64	60	71	77	73	64	81	147	+81%
بلخ	گرده ۱- (پتوسی)	گرده ۱- (پتوسی)	80	93	128	136	122	117	107	126	122	110	108	135	176	+30%
بلخ	گرده ۲- (مورچه جوشی)	گرده ۲- (مورچه جوشی)	64	70	99	102	99	94	86	94	98	85	79	94	147	+55%
بلخ	گرده ۳- (خاکه)	گرده ۳- (خاکه)	34	37	57	68	51	59	50	59	61	49	54	54	117	+117%
بغلان	گرده ۱- (خاکه)	گرده ۱- (خاکه)	90	88	118	148	117	141	133	139	141	121	121	152	205	+35%
بغلان	گرده ۲- (مورچه جوشی)	گرده ۲- (مورچه جوشی)	61	59	97	114	93	117	110	114	118	97	98	120	147	+22%
بغلان	گرده ۳- (خاکه)	گرده ۳- (خاکه)	44	40	64	80	58	82	74	85	87	73	68	90	117	+31%
بدخشان	گرده ۱- (شیرک)	گرده ۱- (شیرک)	79	75	78	77	80	74	64	64	85	85	189	187	208	+11%
نخار	گرده ۱- (شیرک)	گرده ۱- (شیرک)	91	84	91	82	85	80	73	88	94	183	195	194	217	+12%
کندهار	گرده ۱- (شیرک)	گرده ۱- (شیرک)	62	58	66	57	51	59	54	54	53	54	71	74	189	+155%
کندهار	گرده ۲-	گرده ۲-	40	38	39	34	25	28	28	27	27	30	46	48	149	+210%
کندهار	گرده ۳-	گرده ۳-	25	23	22	20	16	16	200	200	205	219	249	249	264	+8%
هرات	گرده ۱- (شیرک)	گرده ۱- (شیرک)	200	207	205	202	188	199	204	200	205	219	247	249	264	+6%
هرات	گرده ۲- (مورچه جوشی)	گرده ۲- (مورچه جوشی)	96	138	137	148	94	100	105	100	94	103	111	118	125	+6%
پنجشیر	گرده ۱- (پخته)	گرده ۱- (پخته)	116	116	114	113	89	118	110	111	98	89	116	111	125	+12%
پنجشیر	گرده ۲- (خاکه)	گرده ۲- (خاکه)	-	-	-	-	-	-	-	-	-	-	-	-	-	-

۵ شکل: د یو کیلو گرام (گرده-۱ عالی) بنگو بیه په ډالرو د (۲۰۲۲ نومبر - ۲۰۲۳ نومبر) کلونو تر منځ



۶ شکل: په هیواد کې د یو کیلو گرام بیلا بیلو ډولونو بنگو بیې په ډالرو د نومبر ۲۰۲۳ کال



۱۲ جدول: په هیواد کې د یو کیلو ګرام بیلابیلو ډولونو چرس بیې په سیمیزو ډولونو واحدنو (اکتوبر - نومبر) ۲۰۲۳

ولایت	د بنگ ډولونه	د پیسو واحد	د یو کیلو ګرام مختلف ډوله چرس قیمت په محلی پیسو		بدلون په %
			اکتوبر _ 2023	نومبر _ 2023	
ننگرهار	ګرده # 1	روپه پاکستانی	13,000	14,000	+8%
	ګرده # 2	روپه پاکستانی	11,000	12,000	+9%
	ګرده # 3	روپه پاکستانی	7,000	8,000	+14%
فاریاب	ګرده # 1 (شیرک)	افغانی	11,000	15,000	+36%
	ګرده # 2 (مورچه جوشی)	افغانی	9,000	12,000	+33%
	ګرده # 3 (خاکه)	افغانی	6,000	10,000	+67%
بلخ	ګرده # 1 (پطنوسی)	افغانی	10,000	12,000	+20%
	ګرده # 2 (مورچه جوشی)	افغانی	7,000	10,000	+43%
	ګرده # 3 (خاکه)	افغانی	4,000	8,000	+100%
بغلان	ګرده # 1 (چکی)	افغانی	11,200	14,000	+25%
	ګرده # 2 (مورچه جوشی)	افغانی	8,800	10,000	+14%
	ګرده # 3 (خاکه)	افغانی	6,600	8,000	+21%
بدخشان	ګرده # 1 (شیرک)	افغانی	13,500	14,200	+5%
تخار	ګرده # 1 (شیرک)	افغانی	14,000	14,800	+6%
کندهار	ګرده # 1 (شیرک)	روپه پاکستانی	20,444	53,333	+161%
	ګرده # 2	روپه پاکستانی	13,333	42,222	+217%
	ګرده # 3	روپه پاکستانی	-	-	-
هرات	ګرده # 1 (شیرک)	افغانی	18,000	18,000	0%
	ګرده # 2 (مورچه جوشی)	افغانی	8,500	8,500	0%
پنجشیر	ګرده # 1 (خام)	افغانی	8,250	8,500	+3%
	ګرده # 2 (پخته)	افغانی	-	-	-

۷. د چرسو او کوکنارو دانې

د چرسو او کوکنارو د دانو بېي د هيواد له ۱۷ ولايتونو څخه راټوليرې چې په لاندي جدول کې منظم شوي دي.

۱۳ جدول: د چرسو او کوکنارو د دانو بېي په سيميز د پيسو په واحدنو د ۲۰۲۳ کال د اکتوبر - نومبر مياشتو تر منځ

د بيو بدلون (اکتوبر- نومبر) %	د يو کيلو گرام د بنگو او کوکنارو د دانو بېي		د سيميز پيسو واحد	د دانو ډولونه	ولايت
	نومبر 2023	اکتوبر 2023			
+8%	70	65	افغانی	د کوکنارو دانه (خشخاش)	بدخشان
+7%	73	68	افغانی	د بنگو دانه	
+1%	75	74	افغانی	د کوکنارو دانه (خشخاش)	تخار
+10%	77	70	افغانی	د بنگو دانه	
0%	90	90	افغانی	د کوکنارو دانه (خشخاش)	بلخ
-3%	60	62	افغانی	د بنگو دانه	
-13%	85	98	افغانی	د کوکنارو دانه (خشخاش)	بغلان
-6%	75	80	افغانی	د کوکنارو دانه (خشخاش)	
0%	100	100	افغانی	د بنگو دانه	فارياب
-14%	60	70	افغانی	د کوکنارو دانه (خشخاش)	
+38%	180	130	افغانی	د بنگو دانه	هرات
-7%	140	150	افغانی	د کوکنارو دانه (خشخاش)	
0%	150	150	افغانی	د بنگو دانه	فراه
0%	70	70	افغانی	د کوکنارو دانه (خشخاش)	
+11%	85	77	افغانی	د کوکنارو دانه (خشخاش)	هلمند
-5%	51	53	افغانی	د کوکنارو دانه (خشخاش)	
+10%	91	83	افغانی	د بنگو دانه	کندهار
+10%	59	53	افغانی	د کوکنارو دانه (خشخاش)	
-	96	-	افغانی	د بنگو دانه	زابل
-	53	-	افغانی	د کوکنارو دانه (خشخاش)	
-	-	-	افغانی	د بنگو دانه	ارزگان
-	-	-	افغانی	د کوکنارو دانه (خشخاش)	
+21%	425	350	پاکستاني کداره	د کوکنارو دانه (خشخاش)	ننگرهار
-21%	115	145	پاکستاني کداره	د بنگو دانه	
-	-	-	پاکستاني کداره	د کوکنارو دانه (خشخاش)	کنړ
-	-	-	پاکستاني کداره	د بنگو دانه	
+25%	350	280	پاکستاني کداره	د کوکنارو دانه (خشخاش)	لغمان
-20%	80	100	پاکستاني کداره	د بنگو دانه	
+3%	195	190	افغانی	د کوکنارو دانه (خشخاش)	کابل
-	-	75	افغانی	د بنگو دانه	غزنی
0%	130	130	افغانی	د کوکنارو دانه (خشخاش)	کاپيسا

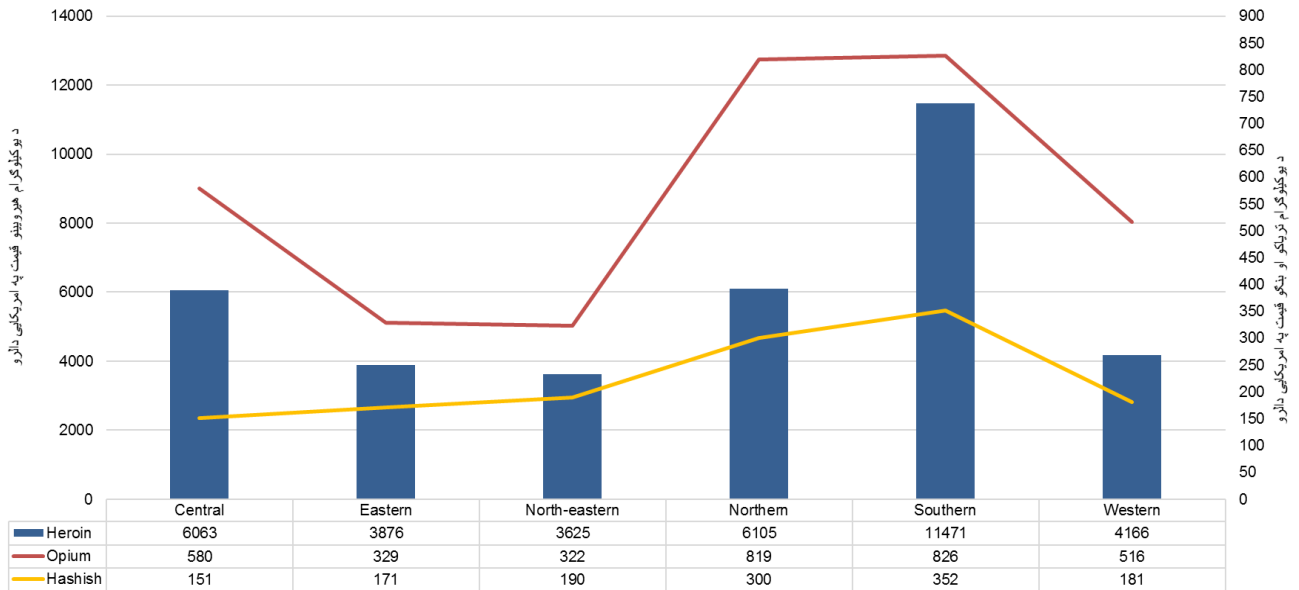
۱۴ جدول: د يو کيلو گرام چرسو او کوکنارو دانو بيه په ډالرو (نومبر ۲۰۲۲ تر نومبر ۲۰۲۳)

د دانو ډولونه	نومبر 22	دسمبر 22	جنوری 23	فبروری 23	مارچ 23	اپریل 23	می 23	جون 23	جولای 23	اگست 23	سپتمبر 23	اکتوبر 23	نومبر 23	زياتوالي/کموالي (%)
د بنگو دانه	0.939	0.912	0.979	0.827	0.849	1.000	1.765	0.909	0.832	0.882	0.923	0.929	0.933	+1%
د کوکنارو دانه (خشخاش)	1.394	1.356	1.632	1.432	1.474	1.779	2.840	1.328	1.272	1.314	1.336	1.442	1.603	+13%

۸. د هیروینو، تریاکو او چرس بیی د مصرف کوونکو په سطح

د هیروینو، تریاکو او بنگو بیی د مصرف کوونکو په سطح د هیواد له بیلابیلو سیمو څخه راټول شوي دي چې د نشه یي توکو کیفیت د سیمو تر منځ توپیر کوي.

۷. شکل: د هیروینو، تریاکو او بنگو د بیو سیمیز اوسط د مصرف کوونکو په سطح په ډالرو ۲۰۲۳ کال نومبر



۱۵ جدول: د هیروینو، تریاکو او چرسو د بیو اوسط د مصرف کوونکو په سطح په ډالرو ۲۰۲۳ کال نومبر

د یو کیلوگرام بیه په اوسط ټول په امریکایي ډالرو														د نشه یي توکو ټولونه
دقیمت بدلون (اکتوبر-نومبر) %	نومبر_23	اکتوبر_23	سپتمبر_23	اگست_23	جولای_23	جون_23	می_23	اپریل_23	مارچ_23	فبروری_23	جنوری_23	دسمبر_22	نومبر_22	
+26%	5605	4463	4413	3782	3,611	3,520	3286	2,822	2835	2915	2,902	3058	2,869	هیروین
+19%	592	496	456	413	383	355	355	369	348	366	344	352	372	تریاک
+31%	216	165	148	136	141	145	132	141	131	133	138	143	132	چرس

۹. د اسیتک انهایدرايد بیه

۱۶ جدول: په افغانستان کې د یو لیتر اسیتک انهایدرايد بیه په ډالرو ۲۰۲۲ تر ۲۰۲۳ نومبر میاشتو تر منځ

زیاتوالی/کموالی (%)	نومبر_23	اکتوبر_23	سپتمبر_23	اگست_23	جولای_23	جون_23	می_23	اپریل_23	مارچ_23	فبروری_23	جنوری_23	دسمبر_22	نومبر_22	د اسیتک انهایدرايد ټولونه
+7%	191	178	160	159	140	139	127	147	198	194	202	152	158	اسیتک انهایدرايد - A* (جرمنی)
-	-	-	-	-	-	-	-	-	-	-	-	78	76	اسیتک انهایدرايد - B* (جاپانی)
+27%	91	72	66	58	59	59	58	57	55	58	59	58	56	اسیتک انهایدرايد - C* (هندي)
+44%	87.7	61.0	57	55	56	54	53	54	47	46	46	44	43	اسیتک انهایدرايد - D* (پاکستاني)
+9%	196	179	168	169	143	138	128	155	149	143	110	146	152	اسیتک انهایدرايد - E* (چيني)
-18%	75	92	85	81	77	80	78	67	72	89	89	67	63	اسیتک انهایدرايد - F* (ایراني)

۱۰. د اومان بیه

Ephedra (اومان) یو تیب تل زرغون بوټی دي، د کوچنیو ټوټو پاڼو سره. دا په چین او هند هیواد کی د زکام، تبه، سر درد، ټوخی او نورو درملنو لپاره د درملو اوږد تاریخ لری. افیدرا ډیری ډولونه کیمیاوی افدرین لری. دا په متحده ایالاتو کی منع دي.

په کومو هیوادونو کی پیدا کیږی؟

سویلی اروپا، شمالی افریقا څخه تر آسیا پوری او همدارنگه د شمالی سویلی امریکا په غرونو کی موندل کیږی، افیدرا (اومان) معمولا د وچو او صحرايي سیمو نباتات دي.

اومان په طبیعی ډول د افغانستان په بیلا بیلو زونونو کی هم موندل کیږی او د مت امفیتامین (شیشی) په تولید کی کارول کیږی. د ۲۰۲۳ سپتمبر څخه، د مخدره توکو سره د مبارزی معینیت د اومان نرخ هم د مخدره توکو میاشتنی نرخ په راپور کی شامل کرو.

۱۷ جدول: په افغانستان کی د اومان د یوکیلو گرام اوسط بیه په امریکایی ډالرو د ۲۰۲۳ اکتوبر څخه تر ۲۰۲۳ نومبر پوری

دیو کیلو گرام د "اومان" اوسط نرخونه د زون په سطح په امریکایی ډالرو			
سیمه	اکتوبر_23	نومبر_23	د بیو توپیر په سلنه
شمال	0.40	0.48	+22%
شمال ختیځ	0.98	1.28	+32%
لویدیځ	1.58	1.35	-15%
مرکز	-	-	-
سویل	0.63	0.64	+2%
ختیځ	0.94	1.17	+24%
د افغانستان په سطح اوسط نرخونه	0.85	0.91	+8%

۱۱. مشروع محصولات

مشروع نباتات لکه (غنم، پنبه، زعفران، بهرنی وریجی، وطنی وریجی) بیی چې د هیواد له ۷ ولایتونو څخه را ټول شوي دي په لاندې جدول کې لیدي شي.

۱۸ جدول: د غنم، پنبه، زعفران، بهرنی وریجی، وطنی وریجی بیی په افغانستان کې په محلی پیسو ۲۰۲۳ کال نومبر

ولایت	د نباتاتو ډول	د یو کیلوگرام قیمت په پاکستانی ګلدارو	د یو کیلوگرام قیمت په افغانیو	د یو کیلوگرام قیمت په امریکانی ډالرو
ننګرهار	غنم	-	38	0.6
ننګرهار	پنبه	-	168	2.5
ننګرهار	خاریجی وریجی	-	158	2.3
ننګرهار	وطنی وریجی	-	70	1.0
بلخ	غنم	-	24	0.4
بلخ	پنبه	-	97	1.4
بلخ	خاریجی وریجی	-	108	1.6
بلخ	وطنی وریجی	-	60	0.9
بدخشان	غنم	-	30	0.4
بدخشان	خاریجی وریجی	-	125	1.8
بدخشان	وطنی وریجی	-	65	1.0
تخار	غنم	-	25	0.4
تخار	خاریجی وریجی	-	110	1.6
تخار	وطنی وریجی	-	58	0.8
هلمند	غنم	120	-	0.4
هلمند	پنبه	560	-	2.0
هلمند	خاریجی وریجی	320	-	1.1
کندهار	غنم	120	-	0.4
کندهار	پنبه	575	-	2.0
کندهار	خاریجی وریجی	315	-	1.1
هرات	غنم	-	20	0.3
هرات	پنبه	-	170	2.5
هرات	زعفران	-	75000	1100
هرات	خاریجی وریجی	-	90	1.3
هرات	وطنی وریجی	-	47	0.7

۱۹ جدول: د غنم، پنبه، زعفران، بهرنی وریجی، وطنی وریجی د بیو اوسط په افغانستان کې په ډالرو ۲۰۲۳ کال نومبر میاشت

د مشروع نباتاتو ډولونه	نومبر_22	دسمبر_22	جنوری_23	فبروری_23	مارچ_23	اپریل_23	می_23	جون_23	جولای_23	اګست_23	سپتمبر_23	اکتوبر_23	نومبر_23	زیاتوالی/کموالی (%)
غنم	0.59	0.60	0.58	0.56	0.54	0.45	0.34	0.33	0.36	0.36	0.40	0.41	0.41	0%
پنبه	2.67	2.57	2.40	2.18	2.20	1.87	2.12	2.14	1.97	1.97	2.07	2.13	2.07	-3%
زعفران	1020	977	856	852	871	879	874	846	852	852	911	969	1100	+14%
خاریجی وریجی	1.35	1.29	1.33	1.30	1.23	1.26	1.37	1.37	1.42	1.42	1.51	1.50	1.56	+4%
وطنی وریجی	0.76	0.76	0.72	0.70	0.67	0.66	0.82	0.80	0.81	0.81	0.84	0.82	0.88	+7%

۱۲. د رواني مياشتي د نرخونو د لوریدو او ټیټو لاملونه

د ټولو مخدره توکو د لوریدو لاملونه:

- د تریاکو او چرسو د کښت، دنشه یی توکو د تولید، استعمال او قاچاق د منع په اړه د امیرالمومنین حفظه الله د فرمان تطبیق.
- د کوکنارو د کښت او د مخدره موادو د پروسس د فابریکو ویجاړول.
- د کوکنارو او چرسو د کښت د مخنیوي او د هغه د کروندو له منځه وړلو په اړه د افغانستان د اسلامي امارت د چارواکو قاطع اراده.
- د مخدره توکو د ذخیره کولو بازارونو ترتیب گډوډ کول او د مخدره توکو ذخیره کمول.
- د مخدره توکو کارولو لپاره د محلي، سیمه ایزو او نړیوالو غوښتنو شتون.
- د نشه یی توکو د قاچاق وړونکو تعقیبول.

د نشه یی توکو د هری برخی د لوریدو لاملونه

لومړی برخه تریاک:

په ختیځ، شمال ختیځ، شمال، لویدیځ، سویل او مرکز زونونو کې د تیري مياشتي په پرتله د تریاکو بیبي لوري شوي، چې د لوریدو لاملونه یې د قانون تطبیق، د امنیت ټینګښت، د کوکنارو کښت له منځه وړل، د کوکنارو د کښت او د تریاکو د عرضي کموالي، د قاچاق د لارو بندیدل او د خلکو لوره تقاضا ده. د دغه ذکر شویو لاملونو پرته په ختیځ زون کې د تریاکو د بیو د لوریدو یو بل لامل دا دی چې قاچاقبران تریاک د آینده لپاره ذخیره کوی، ترڅو چې ډیره کټه ترلاسه کړي. له همدې امله د تریاکو بیبه ورځ په ورځ لوریږي.

دوهمه برخه چرس:

د قانون پلي کیدل، د امنیت ټینګښت، د اوبو کمښت، د چرسو کروندې له منځه وړل، د چرسو د کښت مخنیوی او د چرسو د عرضي کموالي هغه لاملونه دي چې د چرسو بیبي لوري کړي دي.

دریمه برخه هیرویین:

دا چې هیرویین له تریاکو څخه جوړیږي، نو د تریاکو د بیو لوړ والی د هیرویینو د بیو د لوړوالی لامل کیږي.

څلورمه برخه صنعتي نشه یی توکي:

- د افغانستان په کچه د صنعتي نشه یی توکو لکه؛ ټابلیټ کا، سوسیگان او شیشي اوسط بیبي د دواړو (کورنیو او بهرنیو) ډولونو لوری شوی دي.
- د کورنیو ډوله صنعتي نشه یی توکو د زیاتوالي یوازنی لامل د نشه یی توکو پر وړاندې د مبارزې د پولیسو له لوري د نشه یی توکو د پروسس د فابریکو د ویجاړولو په پایله کې د دوی د عرضي کموالی دی.
- او د بهرنیو صنعتي نشه یی توکو د بیو د لوریدو لامل د افغانستان د اسلامي امارت د فعالو ځواکونو او چارواکو له خوا د ښه سرحدی کنترول په پایله کې هیواد ته د هغوی د داخلیدو مخنیوی دي.

اساس: دغه تحلیلي راپور په هغو ولایتونو کې چې کوکنار، چرس او زعفران په کې کرل کیږي، د مخدره موادو د میاشتنی نرخ پر اساس جوړ شوی دي. په دې راپور کې د زعفرانو سربیره غنم، پنبه، وارداتي وریجې او کورني وریجې هم شاملې دي.

د موضوع شرح:

- ❖ ټولو ته څرگنده ده چې زموږ په هیواد کې له ډېرو کلونو راهیسي د کوکنارو او چرسو کښت او تولید او د بېلابېلو نشه یي توکو کارول ډیر شتون درلود او شاوخوا څلور میلیونه هېوادوال چې ځوانان، ماشومان، نارینه او ښځې پکې شامل دي په هر ډول نشه یي توکو روږدي وو، خو له نیکه مرغه د افغانستان اسلامي امارت له بریالیتوب وروسته په هیواد کې د کوکنارو کښت، د تریاکو تولید، د چرسو کښت او د بېلابېلو نشه یي توکو په استعمال کې د پام وړ کموالی راغلی دي.
- ❖ سږ کال په هیواد کې د کوکنارو او چرسو د کروندو له منځه وړل په جدي توګه روان دي او په دې برخه کې د نشه یي توکو پر وړاندې د مبارزې معینیت پولیس ښی پایلی لری. د مخدره توکو سره د مبارزې د سروې او تحلیل ریاست د کوکنارو د کښت او تولید د ارقامو، د مخدره موادو د لابراتوارونو موقعیت، د مخدره موادو قاچاق او نورو سروې ګانو د ترلاسه کولو لپاره مختلفې سروې ترسره کوی.
- ❖ دا سروې چې پرله پسې له 21 کلونو راهیسي ترسره کیږی، د نشه یي توکو د ټولو ډولونو د بېو د څارني سروې ده، د دې سروې تحلیلي راپور هر ه میاشت د افغانستان په کچه، ترتیب او پایلي په رسمي توګه باصلاحیته چارواکو ته وړاندې کیږي.
- ❖ طبیعي خبره ده چې له نشه یي توکو سره د هر اړخیزې مبارزې په اړه د افغانستان د اسلامي امارت د عالی مقام د فرمان له صادریدو وروسته په افغانستان کې د کوکنارو او چرسو کښت کې د پام وړ کموالي راغلي دي.
- ❖ له بلې خوا د تولید کموالی د تریاکو او چرسو د عرضي د کمیدو لامل شوی دی. اقتصادي نظریات ښیي چې د محصول په عرضه کې کمښت، که تقاضا ثابتې وي، د محصول په بیه کې د پام وړ زیاتوالی لامل کیږي. دا په داسې حال کې ده چې د افغانستان د اسلامي امارت د عالی مقام له صادریدو وروسته د تریاکو، چرسو او هر ډول صنعتي نشه یي توکو (ټابلیټ کا، شیشه اوسوسیګان) لوړې شوي دي. د نرخونو زیاتوالی به تر هغه وخته پورې وي ترڅو چې په افغانستان کې د کوکنارو او چرسو کښت او تولید کم وي.

ستونزي او مشکلات:

وړاندیزونه:

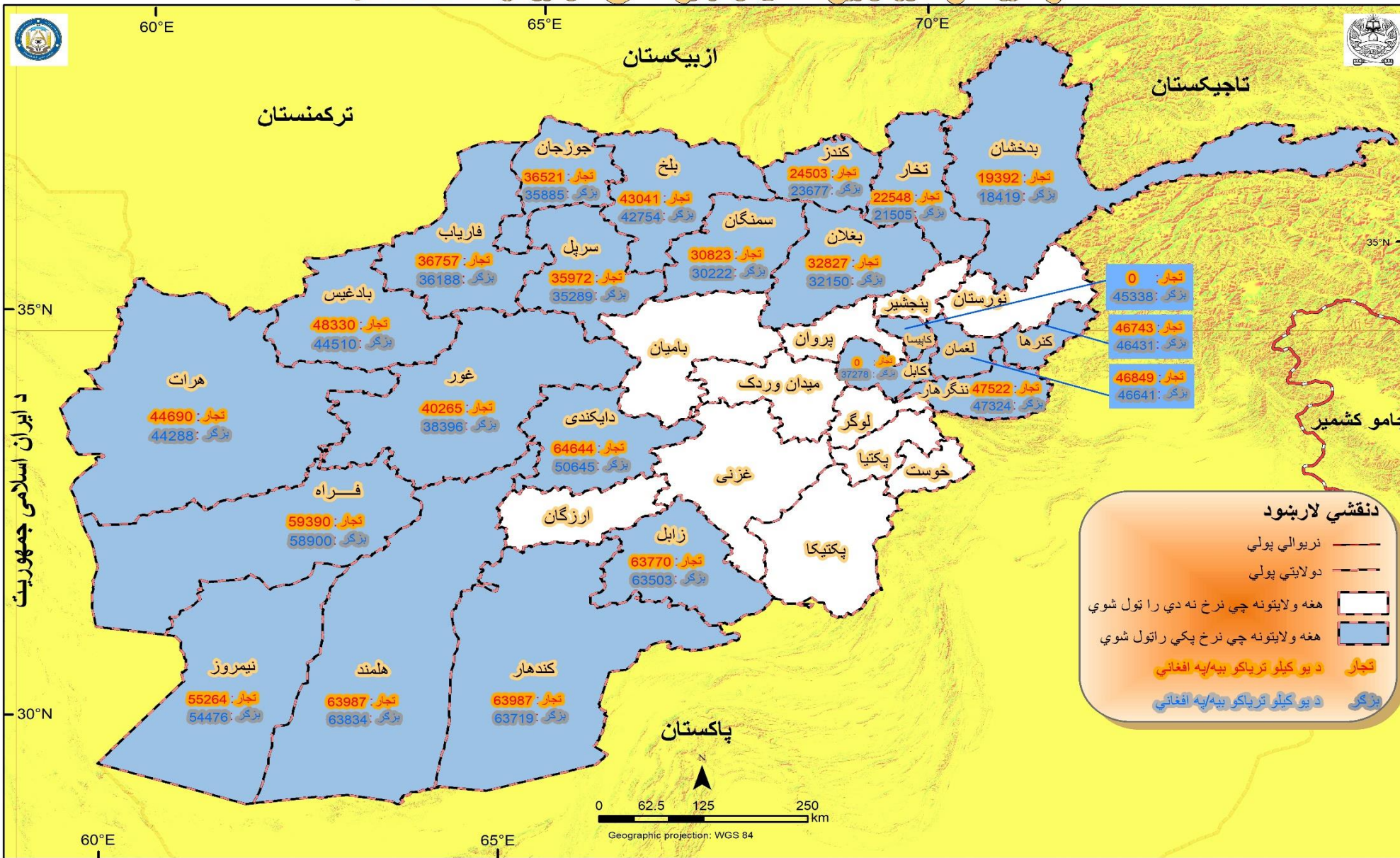
۱۴. میتودلوژی / کرنلاره

- بیې د هری میاشتی په وروستی اوونۍ کې له ۲۰ کسه بزگرانو او په همدې شمیر تجارانو څخه د نشه یی توکو د سروی او تحلیل ریاست د مسلکي کارمندانو له خوا راټولیري.
- د تریاکو بیې د افغانستان د ۳۴ ولایتونو له جملې څخه یواځې له ۲۵ ولایتونو لکه بدخشان، بغلان، بادغیس، بلخ، فراه، فاریاب، غور، هلمند، هرات، کندهار، کنر، کندز، لغمان، ننګرهار، نیمروز، ارزگان، تخار، سرپل، سمنگان، جوزجان او زابل د پټې په سر او تجارانو څخه راټولیري.
- د هیروینو او مورفینو بیې د هیواد له ۱۲ ولایتونو لکه: بدخشان، تخار، کندز، بلخ، فاریاب، بادغیس، هلمند، کندهار، ننګرهار، هرات، نیمروز او فراه څخه راټولیري او د بنګو بیې بیا د هیواد له ۸ ولایتونو لکه بدخشان، بلخ، هرات، ننګرهار، کندهار او تخار څخه راټولیري. او همدارنګه د بنګو (پطنوسی) ګرده په بلخ ولایت کې یو نوي ګرده ده چې په ۲۰۲۱ جنوري میاشت کې یې راپور راغلي دي.
- د مشروع نباتاتو بیې لکه غنم، زعفران، پنبه، وارداتي او وطني وریجې د هیواد له اوولایتونو څخه راټولیري او په دي راپور کې نشر کیږي.
- د کوکنارو او بنګو د دانو او همدارنګه د استیک انهایدرايد د ډولونو بیې په دي راپور کې شاملې دي.
- د نشه یی توکو بیې په سیمیز او محلي پیسو باندي هم تحلیل او څیړل شوي دي یواځې په لوډیځ زون کې بیې په دوو د پیسو په ډولونو باندي محاسبه شوي او په دي راپور کې نشر شوي دي. بیې له بیلابیلو سیمو څخه راټولې شوي دي چې د پیسو واحد یې هم توپیر کوي لکه په ختیځ کې (کنر، لغمان، ننګرهار) او سویل کې لکه (کندهار، هلمند، ارزگان، او زابل) په پاکستانې کلدارو راپور راټول شوي دي، همدارنګه په شمال او شمالشرق زونونو کې په افغاني راپور راټول شوي دي، لوډیځ زون کې بیې په دوه ډوله دي هلته په افغاني او ایرانی تومن باندي راپور راټول شوي ده. همدارنګه د پیسو تبدیل په امریکایي ډالرو باندي له مشهور سابت (او این ډا . کام) څخه ګټه اخیستل شوي ده.
- د صنعتي نشه یی توکو لکه (مت امفیتامین، سوسیګان، تابلیت کا) د هیواد په شپږو زونونو کې په ډالرو راټول شوي دي چې لاندي ولایتونه پکې شامل دي. کابل، ننګرهار، لغمان، کنر، فاریاب، جوزجان، سرپل، بلخ، سمنگان، بغلان، هلمند، کندهار، زابل، بادغیس، هرات، غور، فراه، نیمروز، بدخشان، تخار، او کندز.
- مت امفیتامین په هیواد کې په څو نومونو سره یادیري چې مشهور یې شیشه ده.
- د نشه یی توکو سره د مبارزې د سروی او تحلیل ریاست د مخدره توکو د بیې سروی په لیست کې د ایفیدرا (اومان) بوتی قیمت سروی هم شامله کړی ده.

۲۰ جدول: د وچ او تازه تریاکو د بیو اخیستلو څخه لیدنی شمیر

دهغه ولایتونو شمیر چې نرخونه تری راټول شوي دي	د نظارت او لیدنی شمیر		د تریاک ډولونه
	د تجارانو له خوا بیې	د پټې د سر بیې	
23	174	176	وچ تریاک
16	78	81	تازه تریاک

په هیواد کې د تریاکو بېي ددهقان او تجار په سطح د نومبر میاشت 2023 کال



د نقشه ترتیب: د جغرافیایی معلوماتو امریت د نیشه یی توکو د سروی او تحلیل ریاست (NSAD)

NSAD

