



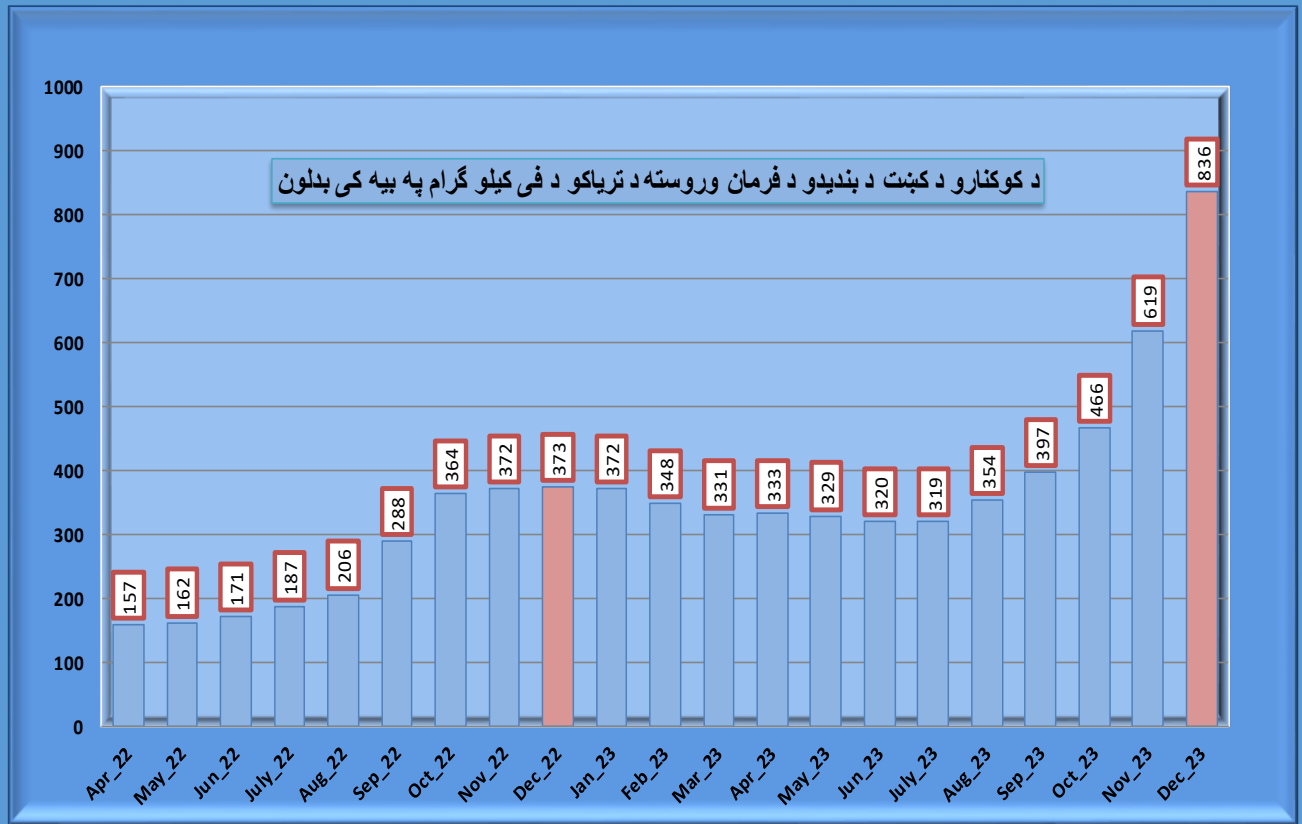
د افغانستان اسلامي امارت

د کورنيو چارو وزارت

د نشه يي توکو پر وړاندې د مبارزې معيّنيت
د نشه يي توکو پر وړاندې د مبارزې ملي معاونيت
د نشه يي توکو د سروې او تحليل رياست



د افغانستان کې د نشه يي توکو د بيو مياشتني راپور



دسمبر ۲۰۲۳

جدي ۱۴۰۲

د مطالبو لړليک

صفحه

۱. مهمي موندني ۳
- ۱/۱ د نشه يي توکو د بيو حال ۳
۲. پيلامه ۴
۳. ترياک ۵
- ۳/۱ وچ ترياک ۵
- ۳/۱/۱ د وچو ترياکو بيه د پتي په سر ۵
- ۳/۱/۲ د تجارانو تر منځ يي ۶
- ۳/۲ وچ ترياک (چاينکي کيفيت) ۷
- ۱/۲/۳ د پتي د سر يي ۷
- ۲/۲/۳ د تجارانو له خوا بيه ۷
- ۳/۳ تازه ترياک ۸
۴. هيروين ۹
۵. صنعتي نشه يي توکي ۱۰
۶. چرس ۱۳
۷. د چرسو او کوکنارو داني ۱۵
۸. د هيروينو، ترياکو او چرس يي د مصرف کوونکو په سطح ۱۶
۹. د اسيتک انهايډرايد (تيزابونه) بيه ۱۶
۱۰. د اومان بيه ۱۷
۱۱. مشروع محصولات ۱۸
۱۲. د رواني مياشتي د نرخونو د لوړيدو او ټيټدو لاملونه ۱۹
۱۳. يادښتونه، ستونزي او وړانديزونه ۲۰
۱۴. ميتودلوژي / کړنلاره ۲۱

د جدولونو لړلیک

صفحه

- ۱ جدول: د نشه يي توکو د بيو خلاصه..... ۳
- ۲ جدول: د يو کيلو وچ ترياکو د بيو اوسط د پتي په سر په ډالرو (۲۰۲۳ نومبر تر ۲۰۲۳ دسمبر)..... ۵
- ۳ جدول: د يو کيلو وچ ترياکو د بيو اوسط د تجارانو له خوا په ډالرو له نومبر تر دسمبر ۲۰۲۳ کال..... ۶
- ۴ جدول: د يو کيلو وچو چاينکې ترياکو د بيو اوسط د پتي په سر په امريکايي ډالرو..... ۷
- ۵ جدول: يو کيلو گرام وچ چاينکې ترياکو د بيو اوسط د تجار په سطح په امريکايي ډالرو..... ۷
- ۶ جدول: د وچ ترياکو د بيو اوسط د پتي په سر او د تجارانو له خوا په نورو پولې واحدونو ۷
- ۷ جدول: د تازه ترياکو سيميز نرخ د پتي په سر او د تجارانو له خوا په نورو محلي پيسو ۸
- ۸ جدول: د يو کيلو گرام مختلف ډوله هيرويينو نرخ په ډالرو په افغانستان کې (د ۲۰۲۲ دسمبر تر ۲۰۲۳ دسمبر)..... ۹
- ۹ جدول: د يو کيلو گرام مختلف ډوله هيرويينو نرخ په نورو سيميزو پيسو ۱۰
- ۱۰ جدول: د يوه واحد صنعتي نشه يي توکو بيه په ډالرو..... ۱۱
- ۱۱ جدول: د يو کيلو گرام بنگو يي په افغانستان کې په ډالرو د ۲۰۲۳ کال د دسمبر مياشتي ۱۳
- ۱۲ جدول: په هيواد کې د يو کيلو گرام بيلابيلو ډولونو چرس يي په سيميزو پولې واحدونو (نومبر - دسمبر) ۲۰۲۳ ۱۴
- ۱۳ جدول: د چرسو او کوکنارو د دانو يي په سيميز د پيسو په واحدونو د ۲۰۲۳ کال د نومبر - دسمبر مياشتو تر منځ ۱۵
- ۱۴ جدول: د يو کيلو گرام چرسو او کوکنارو دانو بيه په ډالرو (دسمبر ۲۰۲۲ تر دسمبر ۲۰۲۳)..... ۱۵
- ۱۵ جدول: د هيرويينو، ترياکو او چرسو د بيو اوسط د مصرف کوونکو په سطح په ډالرو ۲۰۲۳ کال دسمبر..... ۱۶
- ۱۶ جدول: په افغانستان کې د يو ليتر استيک انهايډريد بيه په ډالرو ۲۰۲۲ تر ۲۰۲۳ دسمبر مياشتو تر منځ..... ۱۶
- ۱۷ جدول: په افغانستان کې د اومان د يوکيلو گرام اوسط بيه په امريکايي ډالرو د ۲۰۲۳ اکتوبر څخه تر ۲۰۲۳ نومبر پورې ... ۱۷
- ۱۸ جدول: د غنم، پنبه، زعفران، بهرنی وريجي، وطنی وريجي يي په افغانستان کې په محلی پيسو ۲۰۲۳ کال دسمبر..... ۱۸
- ۱۹ جدول: د غنم، پنبه، زعفران، بهرنی وريجي، وطنی وريجي د بيو اوسط په افغانستان کې په ډالرو ۲۰۲۳ کال دسمبر مياشت..... ۱۸
- ۲۰ جدول: د وچ او تازه ترياکو د بيو اخيستلو څخه ليدنی شمير ۲۱

د شکلونو لړلیک

صفحه

- ۱ شکل: د وچو ترياکو د بيو اوسط د سيمي په سطح د پتي په سر د (جون ۲۰۰۴-۲۰۲۳ دسمبر) کلونو تر منځ ۵
- ۲ شکل: د يو کيلو وچ ترياکو د بيو اوسط د تجارانو له خوا په ډالرو (۲۰۲۲ تر ۲۰۲۳) دسمبر مياشت پورې ۶
- ۳ شکل: د يو کيلو تازه ترياکو د بيو اوسط د پتي په سر او د تجارانو له خوا په ډالرو (جون ۲۰۰۵ تر دسمبر ۲۰۲۳)..... ۸
- ۴ شکل: د ډول ډول صنعتي نشه يي توکو يي په ډالرو ۲۰۲۳ کال نومبر مياشت ۱۲
- ۵ شکل: د يو کيلو گرام (گرده-۱ عالي) بنگو بيه په ډالرو د (۲۰۲۲ دسمبر - ۲۰۲۳ دسمبر) کلونو تر منځ..... ۱۳
- ۶ شکل: په هيواد کې د يو کيلو گرام بيلابيلو ډولونو بنگو يي په ډالرو د دسمبر ۲۰۲۳ کال ۱۴
- ۷ شکل: د هيرويينو، ترياکو او بنگو د بيو سيميز اوسط د مصرف کوونکو په سطح په ډالرو ۲۰۲۳ کال دسمبر ۱۶

۱. مهمي موندني

۱,۱ د نشه بي توکو د بيو حال

۱ جدول: د نشه بي توکو د بيو خلاصه

کني		مياشتني			د نشه بي توکو ډولونه	
توپر به سلنه	دسمبر 2023	دسمبر 2022	توپر به فيصدي	دسمبر 2023		نومبر 2023
+129%	818	358	+36%	818	603	د يو کيلوگرام وچ ترياکو بيه د پتي په سر په امريکائي ډالرو
+124%	836	373	+35%	836	619	د يو کيلوگرام وچ ترياکو بيه د تجارانو له خوا په امريکائي ډالرو
+151%	626	249	+7%	626	585	د يو کيلوگرام تازه ترياکو بيه د پتي په سر په امريکائي ډالرو
+149%	641	258	+7%	641	598	د يو کيلوگرام تازه ترياکو بيه د تجارانو له خوا په امريکائي ډالرو
-	-	-	-	-	-	د يو کيلوگرام بتن (100%) هيروينو بيه په امريکائي ډالرو
+115%	7960	3705	+24%	7960	6422	د يو کيلوگرام کرسنال (60%) هيروينو بيه په امريکائي ډالرو
+102%	6396	3165	+12%	6396	5696	د يو کيلوگرام کرسنال (40%) هيروينو بيه په امريکائي ډالرو
-	6012	-	+30%	6012	4621	د يو کيلوگرام مورفينو بيه په امريکائي ډالرو
+113%	200	94	+9%	200	184	د يو کيلوگرام بنکو (گرده-1) بيه په امريکائي ډالرو
+100%	136	68	+4%	136	131	د يو کيلوگرام بنکو (گرده-2) بيه په امريکائي ډالرو
+225%	108	33	+6%	108	102	د يو کيلوگرام بنکو (گرده-3) بيه په امريکائي ډالرو
+121%	1.79	0.81	+3%	1.79	1.73	د يو کيلوگرام شيشه (بهرني) بيه په امريکائي ډالرو
-3%	1.42	1.46	+19%	1.42	1.20	د يو کيلوگرام شيشه (وطني) بيه په امريکائي ډالرو
+112%	2.28	1.08	+20%	2.28	1.90	د يو امپول سوسيگان (بهرني) بيه په امريکائي ډالرو
-4%	0.82	0.85	+9%	0.82	0.75	د يو امپول سوسيگان (وطني) بيه په امريکائي ډالرو
+34%	15.6	11.7	-11%	15.6	17.6	د يو دانه تاجيکي تابليت کا بيه په امريکائي ډالرو
+22%	10.0	8.2	-10%	10.0	11.1	د يو دانه ايراني تابليت کا بيه په امريکائي ډالرو
+1%	7.0	7.0	-8%	7.0	7.7	د يو دانه پاکستاني تابليت کا بيه په امريکائي ډالرو
+9%	3.51	3.21	+3%	3.51	3.40	د يو دانه وطني تابليت کا بيه په امريکائي ډالرو

۲. پيلامه

د نښه يي توکو د بيو څخه څارنه په افغانستان کې اسلامي امارت د کورنيو چارو وزارت او د نښه يي توکو سره د مبارزي معينيت له خوا تر سره کيږي.

د نښه يي توکو د بيو راتولول او څارنه له ۱۳۷۳ هجري کال راپدېخوا په څو ټاکل شويو ولايتونو کې ترسره کيږي. له (۲۲) ولايتونو څخه د نښه يي توکو د بيو راتولول په دسمبر مياشت (۲۰۲۳) کال کې د نښه يي توکو د دقيقو بيو په اړه مالومات بشپړي.

د نښه يي توکو د بيو راپورونه چې د سروې او تحليل رياست په کليو راپورنو کې نشر کيږي مور ته د افغانستان د تریاکو اقتصاد په اړه مالومات راکوي او همدارنگه د نظارت پروسه ډير د مشروع محصولاتو او کيمياوي توکو (پريکسر) باندي څرخي او په اوسنيو د بيو په راپور کې د ترکيبي او صنعتي نښه يي توکو يي هم شامل شوي دي. همدارنگه د نويو څيړنو په ترڅ کې د ترکيبي (صنعتي) نښه يي توکو لکه خارجي شيشه، وطنی شيشه، خارجي سوسيگان، وطنی سوسيگان، تابلت کاچي (ایرانی، تاجیکي، پاکستانی او وطنی) او د ۲۰۲۳ کال د سپتمبر مياشت څخه د اومان (ایفیدرا) بوټی بیه، چې د شيشې په توليد کې کارول کيږی هم پدي راپور کې شامل شوي دي.

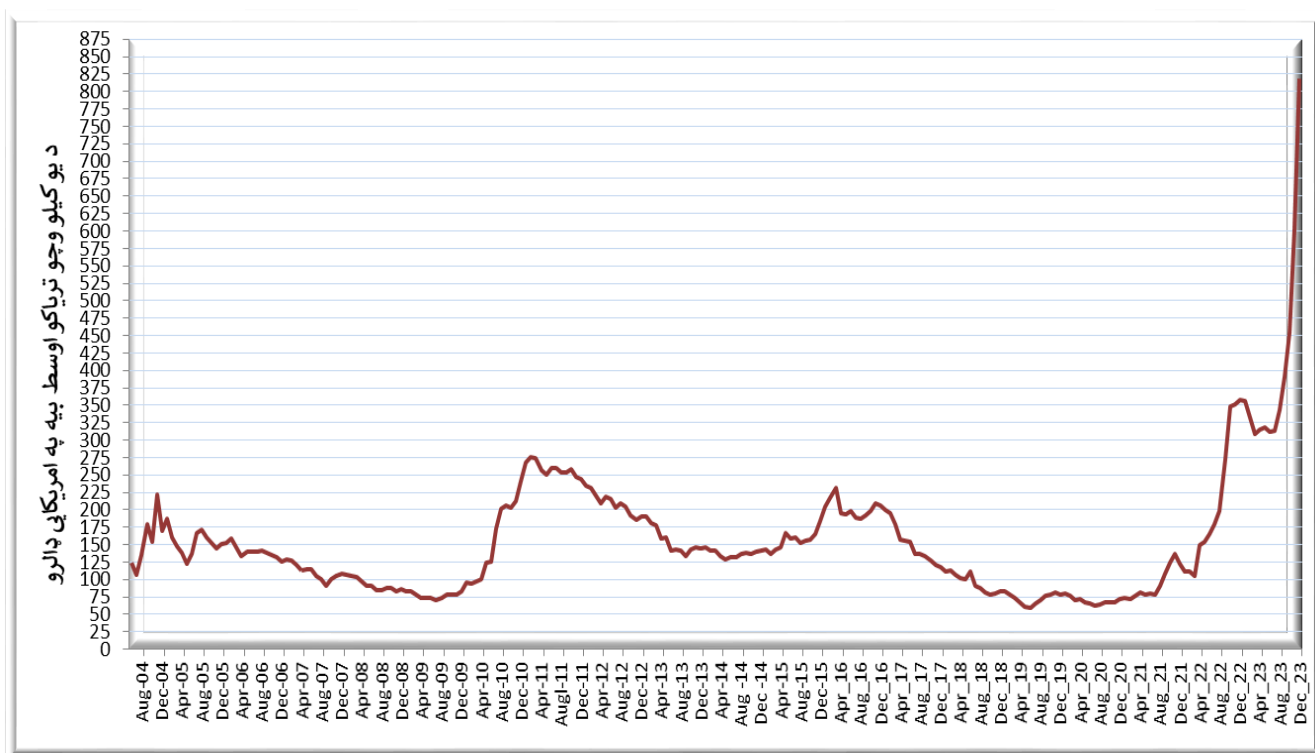
۳. تریاک

۳،۱ وچ تریاک

۳،۱،۱ د وچو تریاکو بیه د پتی په سر

په افغانستان کې د وچو تریاکو بیه د پتی په سر د ۲۰۲۳ کال د دسمبر تر پای ۸۱۸ امریکایي ډالر محاسبه شوي دي. نومبر میاشت کې یو کیلو وچ تریاک په ۶۰۳ ډالره وه چې د تیري میاشتي په پرتله یې ۳۶٪ ډیروالي پکې راغلي دي. همدارنگه د وچو تریاکو د بیه اوسط د ۲۰۲۳ کال د دسمبر میاشت کې او ۲۰۲۲ کال د دسمبر میاشتي په پرتله چې ۳۵۸ ډالره وه، ۱۲۹٪ ډیروالي پکې راغلي دي.

۱. شکل: د وچو تریاکو د بیه اوسط د سیمې په سطح د پتی په سر د (جون ۲۰۰۴- ۲۰۲۳ دسمبر) کلونو ترمنځ



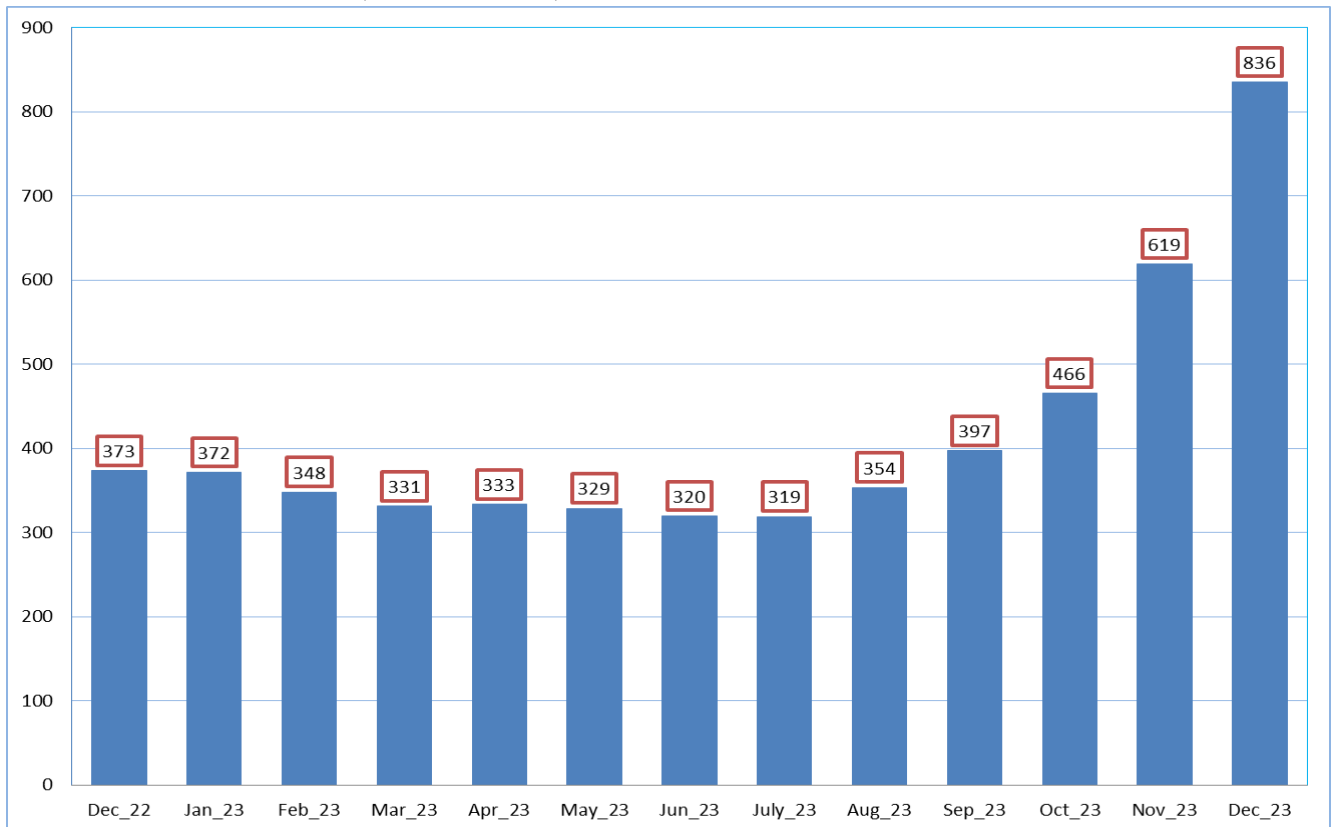
۲. جدول: د یو کیلو وچ تریاکو د بیه اوسط د پتی په سر په ډالرو (۲۰۲۳ نومبر تر ۲۰۲۳ دسمبر)

د بیه توپیر په (%)	د یو کیلو وچو تریاکو بیه په امریکایي ډالرو		سیمه
	دسمبر 2023	نومبر 2023	
+40%	958	685	ختیځ زون (ننگرهار، لغمان او کنړ)
-3%	869	891	سویل زون (هلمند، کندهار، زابل، ارزگان او دایکندي)
+36%	932	686	لویدیځ زون (بادغیس، هرات، غور، فراه او نیمروز)
+133%	718	308	شمال لویدیځ زون (بدخشان، تخار او کندز)
+12%	586	524	شمال زون (بغلان، بلخ، فاریاب، سرپل، جوزجان او سمنگان)
+8%	650	603	زون مرکز (کابل، غزني او کاپیسا)
+36%	818	603	اوسط

۲.۱۳. د تجارانو ترمنځ بيي

د تجارانو له خوا د وچ تریاکو د بیو اوسط د ۲۰۲۳ کال دسمبر کې یو کیلو په ۸۳۶ امریکایي ډالره وه، د تیري میاشتي په پرتله چې یو کیلو تریاک په ۶۱۹ ډالره وه ۳۵٪ ډیروالی ښيي. همدارنگه د وچو تریاکو بیي د تجارانو له خوا د تیر کال یعنی ۲۰۲۲ کې یو کیلو په ۳۷۳ امریکایي ډالره وه چې سر کال ته ۱۲۴٪ ډیروالی ښيي. د وچو تریاکو بیه د تجارانو له خوا ۱۳۴٪ په شمال لویدیځ زون کې، ۴۰٪ په ختیځ زون کې، ۳۵٪ په لویدیځ زون کې، ۱۱٪ په شمال زون کې ډیروالی او ۷٪ په سویل زون کې کموالي راغلې دي.

۲. شکل: د یو کیلو وچ تریاکو د بیو اوسط د تجارانو له خوا په ډالرو (۲۰۲۲ تر ۲۰۲۳) دسمبر میاشت پوری



۳. جدول: د یو کیلو وچ تریاکو د بیو اوسط د تجارانو له خوا په ډالرو له نومبر تر دسمبر ۲۰۲۳ کال

د بیو توپیر په (%)	د یو کیلو وچو تریاکو بیه په امریکایي ډالرو		سیمه
	دسمبر 2023	نومبر 2023	
+40%	961	688	ختیځ زون (ننگرهار، لغمان او کابل)
-7%	872	935	سویل زون (هلمند، کندهار، زابل، ارزگان او دایکندي)
+35%	957	707	لویدیځ زون (بادغیس، هرات، غور، فراه او نیمروز)
+134%	753	322	شمال لویدیځ زون (بدخشان، تخار او کندز)
+11%	593	532	شمال زون (بغلان، بلخ، فاریاب، سرپل، جوزجان او سمنگان)
-	-	-	زون مرکز (کابل، غزني او کاپیسا)
+35%	836	619	اوسط

۳،۲ وچ تریاک (چاینکی کیفیت)

۱،۲،۳ د پتی د سړی

د کیفیت له نظره د وچو تریاکو په بیو کې بدلون په بیلا بیلو سیمو کې نه دي راغلې، په هلمند او بلخ ولایتونو کې د چاینکی په نوم د وچو تریاکو یو بل ډول چې په آزاده هوا کې له لنډ بل (رطوبت) څخه لری وي د پتی په سر او د تجارانو له خوا پیدا کیږي، چې قیمت یې یو کیلو گرام په دسمبر میاشت کې په بلخ ولایت کې ۹۳۶ ډالره وه چې د نومبر میاشت په پرتله چې ۹۱۵ ډالره وه ۲٪ ډیروالی پکې راغلې دي. همدارنگه د یو کیلو چاینکی وچو تریاکو بیه په دسمبر میاشت کې په هلمند ولایت کې ۱۱۱۷ ډالره وه چې د تیري میاشتي په پرتله چې یوه کیلو گرام په ۱۱۹۸ ډالره وه ۷٪ کموالي ښيي.

۴. جدول: د یو کیلو وچو چاینکی تریاکو د بیو اوسط د پتی په سر په امریکایي ډالرو

د بیو د سلی توپیر (نومبر- دسمبر)	هلمند		د بیو د سلی توپیر (نومبر- دسمبر)	بلخ		وچ تریاک (چاینکی)
	دسمبر 2023	نومبر 2023		دسمبر 2023	نومبر 2023	
-7%	1117	1198	+2%	936	915	د یو کیلو گرام د پتی په سر په امریکایي ډالرو

۲،۲،۳ د تجارانو له خوا بیه

په بلخ ولایت کې د وچو تریاکو چاینکی کیفیت یو کیلو گرام په دسمبر میاشت کې ۹۴۳ ډالرو ته رسیدلی وه چې د نومبر میاشت په پرتله چې ۹۲۲ ډالره وه ۲٪ ډیروالی پکې راغلې ده. همدارنگه په هلمند ولایت کې یو کیلو گرام وچ تریاک چاینکی کیفیت په دسمبر میاشت کې ۱۱۲۴ ډالرو ته رسیدلی وه او په نومبر میاشت کې ۱۲۰۴ ډالره وه چې ۷٪ کموالي پکې راغلې دي.

۵. جدول: یو کیلو گرام وچ چاینکی تریاکو د بیو اوسط د تجار په سطح په امریکایي ډالرو

د بیو د سلی توپیر (نومبر- دسمبر)	هلمند		د بیو د سلی توپیر (نومبر- دسمبر)	بلخ		وچ تریاک (چاینکی)
	دسمبر 2023	نومبر 2023		دسمبر 2023	نومبر 2023	
-7%	1124	1204	+2%	943	922	د یو کیلو گرام د تجار په سطح په امریکایي ډالرو

۶. جدول: د وچ تریاکو د بیو اوسط د پتی په سر او د تجارانو له خوا په نورو ټولې واحدونو

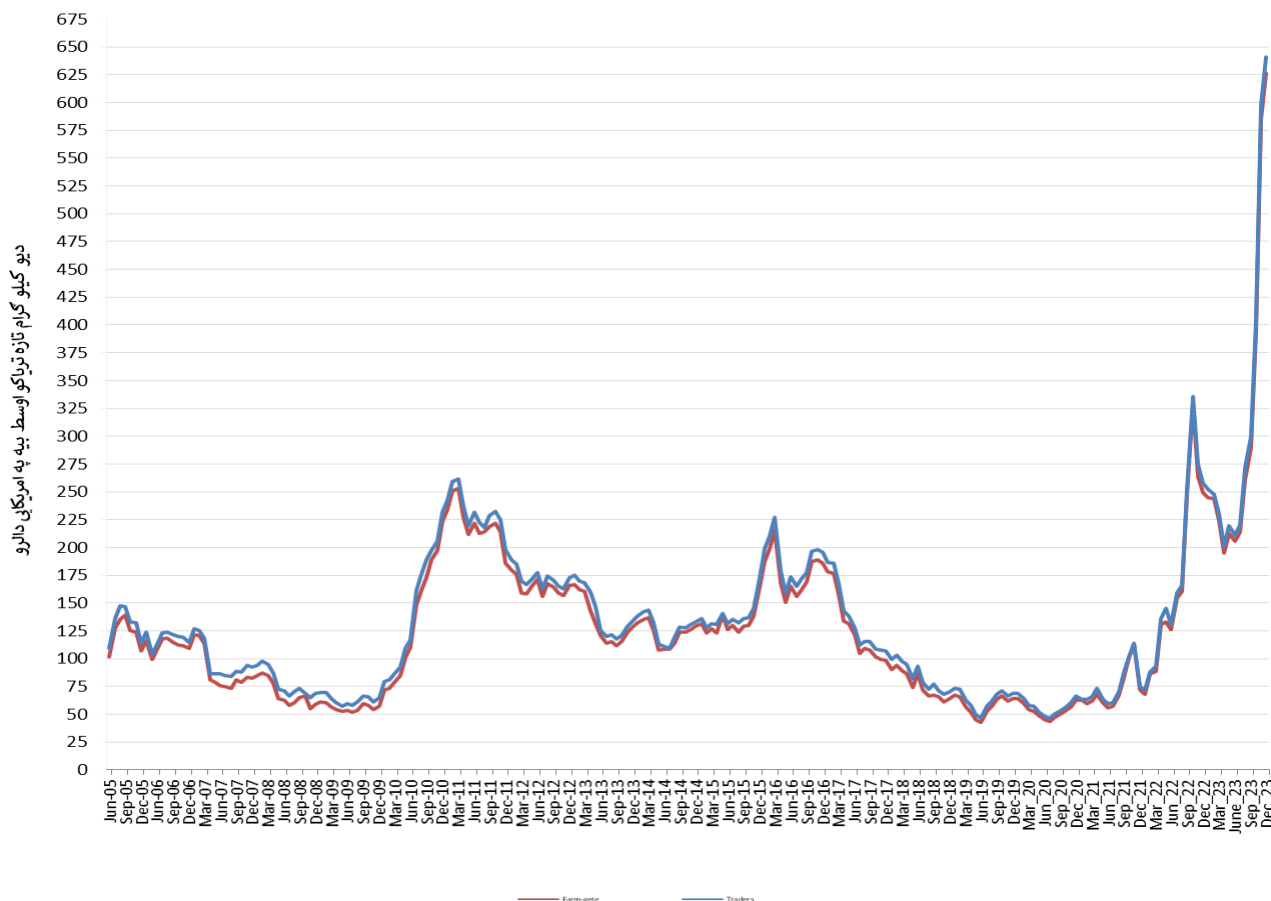
د بیسو تغیر په فیصدي د تجارانو له خوا (نومبر- دسمبر) %	د بیسو تغیر په فیصدي د پتی په سر (نومبر- دسمبر) %	د یو کیلوگرام وچ تریاکو بیه په محلی بیسو				د محلی بیسو واحد	سیمه
		دسمبر 2023		نومبر 2023			
		د تجار په سر	د پتی په سر	د تجار په سر	د پتی په سر		
+38%	+39%	269,308	268,527	194,718	193,772	پاکستاني روپي	ختیځ زون (ننگرهار، لغمان او کونړ)
-8%	-4%	244,480	243,369	266,044	253,662	پاکستاني روپي	سویل زون (هلمند، کندهار، ارزگان، زابل او دایکندي)
+36%	+37%	58,850	56,611	43,266	41,408	افغاني	لویدیځ زون (هرات، بادغیس او غور)*
+29%	+29%	49,482,553	48,748,931	38,301,307	37,879,687	ایراني تومان	لویدیځ زون (فراه او نیمروز)*
+136%	+135%	52,010	49,557	22,022	21,074	افغاني	شمال لویدیځ زون (بدخشان، کندوز او تخار)
+13%	+13%	40,896	40,396	36,309	35,666	افغاني	شمال زون (بغلان، بلخ، فاریاب، سرپل، جوزجان اوسمنگان)
-	9%	-	44,500	-	41,000	افغاني	مرکز زون (کابل، غزنی او کاپیسا)

*لویدیځ زون په دو واحدونو ویشل شوی ځکه د لویدیځ زون څخه یې د بیسو په دو واحدونو راځي.

۳,۳ تازه تریاک

د ۲۰۲۳ کال د نومبر میاشت په ورستیو کې د تازه تریاکو محلی بیو کی ۴۸٪ ډیروالی راغلي دي چې په نومبر میاشت کې یوه کیلوگرام تازه تریاک ۵۸۵ ډالر وه او په اکتوبر میاشت کې بیا ۳۹۴ ډالر د پټي په سر وه. همدارنگه د تجارانو له خوا د تازه تریاکو په بیو کی هم ۴۸٪ ډیروالی راغلي دي چې په اکتوبر کې یوه کیلوگرام تازه تریاک په ۴۰۴ ډالر او په نومبر کې ۵۹۸ ډالر وه.

۳ شکل: د یو کیلو تازه تریاکو د بیو اوسط د پټي په سر او د تجارانو له خوا په ډالرو (جون ۲۰۰۵ تر دسمبر ۲۰۲۳)



۷ جدول: د تازه تریاکو سیمیز نرخ د پټي په سر او د تجارانو له خوا په نورو محلی پیسو

د پیسو تغیر په فیصدی د تجارانو له خوا (نومبر- دسمبر)%	د پیسو تغیر په فیصدی د پټي په سر (نومبر- دسمبر)%	د یو کیلوگرام تازه تریاکو بیه په محلی پیسو				د محلی پیسو واحد	سیمه
		دسمبر 2023		نومبر 2023			
		د پیسو په سر	د پټي په سر	د پیسو په سر	د پټي په سر		
-	-	-	-	-	-	پاکستاني روپي	ختیځ زون (ننګرهار، لغمان او کونړ)
-3%	-3%	176,559	174,764	182,711	180,275	پاکستاني روپي	سویلي زون (هلمند، کندهار، ارزگان او زابل)
+10%	+10%	42,167	40,151	38,206	36,637	افغاني	لویدیځ زون (هرات، بادغیس او غور)*
+20%	+19%	35,585,509	34,907,046	29,694,328	29,315,107	ایراني تومان	لویدیځ زون (فراه او نیمروز)*
-	-	-	-	-	-	افغاني	شمال لویدیځ زون (بدخشان، کندوز او تخار)
+24%	+25%	33,389	32,867	26,942	26,275	افغاني	شمال زون (پغلان، بلخ، فاریاب، سرپل، جوزجان او سمنګان)
-	7%	-	42,000	-	39,250	افغاني	مرکز زون (کابل، غزنی او کاپیسا)

*لویدیځ زون په دو واحدنو ویشل شوی ځکه د لویدیځ زون څخه یې د پیسو په دو واحدنو راځي.

۴. هیروین

په افغانستان کې ډول ډول کیفیت لرونکي هیروین پیدا کيږي چې سپین پوډر (بټن) په ننگرهار کې، سپین پوډر (بټن) لور کیفیت په کندهار او هلمند کې، سپین پوډر (بټن) لور او سپین پوډر (بټن) تیت کیفیت په بلخ او فاریاب ولایتونو کې، سپین پوډر (بټن) ۱۰۰٪ او سپین پوډر (کرستال ۶۰٪) په بدخشان، تخار او کندز ولایتونو کې پیدا کيږي.

همدارنگه په هرات، فراه، نیمروز او بادغیس ولایتونو کې هم د افغانستان د لور یي لرونکي هیروین موندل کيږي. او ارزانترین هیروین چې یو کیلوگرام په ۱۴۳ ډالر دي په ننگرهار ولایت کې موندل کيږي چې د (خطه-۲) په نامه ده.

یادونه: دا څو میاشتي کيږي چې په شمال ختیځ زون کې، سپین پوډر (بټن) ۱۰۰٪ ندي موندل شوي، نو په لاندې جدول کې یې ځای خالي دي.

۸ جدول: د یو کیلوگرام مختلف ډوله هیروینو نرخ په ډالرو په افغانستان کې (د ۲۰۲۲ دسمبر تر ۲۰۲۳ دسمبر)

ولایت	د هیروینو ډولونه	دسمبر_22	جنوری_23	فبروری_23	مارچ_23	اپریل_23	می_23	جون_23	جولای_23	اگست_23	اکتوبر_23	نومبر_23	دسمبر_23	د قیمت بدلون (نومبر- دسمبر) %
بدخشان	بټن (100)	-	-	-	-	-	-	-	-	-	-	-	-	-
بدخشان	سپین پوډر (کرستال) - 60%	4,024	4,018	3,890	4,015	3,983	3,890	4,043	4,079	4,201	4,547	4,932	9,634	+95%
تخار	بټن (100)	-	-	-	-	-	-	-	-	-	-	-	-	-
تخار	سپین پوډر (کرستال) - 60%	4,312	4,315	4,095	4,226	4,158	4,299	4,245	4,278	4,294	4,749	5,036	10,141	+101%
تخار	سپین پوډر (کرستال) - 40%	3,047	3,059	2,559	2,641	2,577	2,149	2,021	2,089	2,173	2,223	2,365	7,876	+233%
کندز	سپین پوډر (کرستال) - 60%	4,599	4,589	4,095	4,226	4,100	4,504	4,346	4,378	4,481	4,901	5,242	11,140	+113%
ننگرهار	سپین پوډر (بټن)	1,308	1,284	739	1,043	1,073	1,132	1,139	1,147	1,109	1,218	1,467	5,653	+285%
ننگرهار	بهترین پوډر	667	663	582	539	568	566	569	575	558	620	771	5,236	+579%
ننگرهار	جره # 1	87	87	69	64	71	73	75	77	75	88	148	838	+465%
ننگرهار	جره # 2	60	59	48	46	57	59	62	63	61	74	103	642	+526%
ننگرهار	خطه # 1	58	56	46	44	52	52	54	55	53	63	95	178	+87%
ننگرهار	خطه # 2	40	39	35	33	37	40	41	43	42	49	81	143	+75%
فاریاب	سپین پوډر (بټن) لور کیفیت	3,751	3,766	3,821	3,680	3,756	3,678	3,844	2,664	4,018	4,653	5,715	5,740	+0.4%
فاریاب	سپین پوډر (بټن) تیت کیفیت	2,931	2,933	2,957	2,853	2,934	2,857	2,957	2,959	3,092	3,682	4,103	4,121	+0.4%
بلخ	سپین پوډر (بټن) لور کیفیت	3,605	3,416	3,523	3,437	3,515	3,437	3,643	3,650	3,847	4,519	5,423	5,593	+3%
بلخ	سپین پوډر (بټن) تیت کیفیت	2,558	2,391	2,443	2,330	2,519	2,447	2,543	2,543	2,654	3,305	3,884	4,097	+5%
بلخ	بهترین پوډر - 20%	1,209	1,139	1,159	1,107	1,172	1,142	1,230	1,236	1,339	1,780	2,081	2,179	+5%
هلمند	سپین پوډر (بټن) لور کیفیت	3,021	3,718	3,256	2,835	2,794	2,796	2,792	2,798	3,685	4,226	7,247	6,638	-8%
هلمند	سپین پوډر (بټن) تیت کیفیت	2,888	3,499	3,065	2,658	2,617	2,656	2,653	2,728	3,350	4,081	7,000	6,424	-8%
هلمند	سپین پوډر (کرستال) - 60%	5,176	5,095	4,463	3,898	4,208	4,368	4,293	4,547	6,700	7,440	10,905	10,456	-4%
هلمند	سپین پوډر (کرستال) - 40%	5,420	4,942	4,329	3,757	4,067	4,123	4,119	4,268	6,097	6,790	10,535	10,242	-3%
هلمند	مورفین	-	-	-	-	-	-	-	-	-	-	-	-	-
کندهار	سپین پوډر (بټن) لور کیفیت	2,910	2,930	3,294	2,840	2,794	2,761	2,758	2,763	3,618	4,081	7,282	6,638	-9%
کندهار	سپین پوډر (بټن) تیت کیفیت	2,821	1,968	3,065	2,663	2,652	2,621	2,618	2,624	3,250	3,828	7,035	6,424	-9%
کندهار	سپین پوډر (کرستال) - 60%	5,109	5,030	4,405	3,906	3,890	4,228	4,258	4,477	6,700	7,368	10,905	10,349	-5%
کندهار	سپین پوډر (کرستال) - 40%	5,376	4,855	4,252	3,693	3,678	3,914	4,049	4,198	6,030	6,934	10,570	10,099	-4%
کندهار	مورفین	-	-	-	-	-	-	-	-	-	-	-	-	-
بادغیس	سپین پوډر (کرستال) - 40%	1,838	1,735	1,726	1,937	1,991	1,841	2,010	2,060	2,191	2,422	2,640	2,752	+4%
هرات	سپین پوډر (کرستال) - 60%	2,413	2,454	2,616	3,111	3,280	3,087	3,055	2,985	3,104	4,845	4,841	6,954	+44%
هرات	سپین پوډر (کرستال) - 40%	1,608	1,541	1,536	1,702	1,757	1,864	2,468	2,341	2,678	3,668	5,134	6,084	+19%
هرات	بهترین پوډر	-	-	-	-	-	-	-	3,277	3,469	4,429	5,354	7,968	+49%
هرات	مورفین	-	-	-	-	-	-	3,114	3,043	3,165	3,599	3,814	5,940	+56%
فراه	سپین پوډر (کرستال) - 60%	2,298	2,569	2,389	3,005	3,010	3,029	2,938	2,985	3,408	4,637	5,721	7,823	+37%
فراه	سپین پوډر (کرستال) - 40%	-	-	-	3,287	3,303	3,495	3,173	3,195	3,651	5,122	6,161	8,692	+41%
فراه	مورفین	-	-	-	2,630	2,636	2,679	2,350	2,376	3,104	4,429	5,427	6,084	+12%
نیمروز	سپین پوډر (کرستال) - 60%	3,240	3,368	3,185	3,287	3,280	2,932	2,409	2,751	2,775	3,211	3,814	4,418	+16%
نیمروز	سپین پوډر (کرستال) - 40%	-	-	-	2,583	2,577	2,563	1,998	2,282	2,215	2,860	3,227	3,549	+10%
نیمروز	بهترین پوډر	-	-	-	-	-	4,077	3,643	3,804	3,773	4,083	5,134	5,795	+13%
نیمروز	مورفین	-	-	-	2,524	2,518	4,427	3,996	-	-	-	-	-	-

۹ جدول: د یو کیلو گرام مختلف ډوله هیروینو نرخ په نورو سیمیزو پیسو

په % بدلون	د یو کیلوگرام بیلابیل ډول هیروینو بیه به محلی پیسو واحدنو		سیمیز پیسو واحد	د هیروینو ډولونه	ولایت
	دسمبر 2023	نومبر 2023			
-	-	-	افغانی	بتن(100)	بدخشان
+97%	665,000	336,960	افغانی	پودر سفید (کرستال) - 60%	بدخشان
-	-	-	افغانی	بتن(100)	تخار
+103%	700,000	344,078	افغانی	پودر سفید (کرستال) - 60%	تخار
+237%	543,650	161,560	افغانی	پودر سفید (کرستال) - 40%	تخار
+115%	769,000	358,122	افغانی	پودر سفید (کرستال) - 60%	کندهار
+282%	1,585,000	415,000	رویه پاکستانی	پودر سفید (بتن)	ننگرهار
+573%	1,468,000	218,000	رویه پاکستانی	بهرتین پودر	ننگرهار
+460%	235,000	42,000	رویه پاکستانی	چره # 1	ننگرهار
+521%	180,000	29,000	رویه پاکستانی	چره # 2	ننگرهار
+85%	50,000	27,000	رویه پاکستانی	خطه # 1	ننگرهار
+74%	40,000	23,000	رویه پاکستانی	خطه # 2	ننگرهار
+2%	397,000	390,000	افغانی	پودر سفید (بتن) با کیفیت بالا	فاریاب
+2%	285,000	280,000	افغانی	پودر سفید (بتن) با کیفیت پائین	فاریاب
+4%	385,000	370,000	افغانی	پودر سفید (بتن) با کیفیت بالا	بلخ
+6%	282,000	265,000	افغانی	پودر سفید (بتن) با کیفیت پائین	بلخ
+6%	150,000	142,000	افغانی	بهرتین پودر - 20%	بلخ
-9%	1,860,000	2,050,000	دپاکستانی رویه	پودر سفید (بتن) با کیفیت بالا	هلمند
-9%	1,800,000	1,980,000	دپاکستانی رویه	پودر سفید (بتن) با کیفیت پائین	هلمند
-5%	2,930,000	3,084,615	دپاکستانی رویه	پودر سفید (کرستال) - 60%	هلمند
-4%	2,870,000	2,980,000	دپاکستانی رویه	پودر سفید (کرستال) - 40%	هلمند
-	-	-	دپاکستانی رویه	مورفین	هلمند
-10%	1,860,000	2,060,000	دپاکستانی رویه	پودر سفید (بتن) با کیفیت بالا	کندهار
-10%	1,800,000	1,990,000	دپاکستانی رویه	پودر سفید (بتن) با کیفیت پائین	کندهار
-6%	2,900,000	3,084,615	دپاکستانی رویه	پودر سفید (کرستال) - 60%	کندهار
-5%	2,830,000	2,990,000	دپاکستانی رویه	پودر سفید (کرستال) - 40%	کندهار
-	-	-	دپاکستانی رویه	مورفین	کندهار
+6%	190,000	180,000	افغانی	پودر سفید (کرستال) - 40%	بادغیس
+45%	480,000	330,000	افغانی	پودر سفید (کرستال) - 60%	هرات
+20%	420,000	350,000	افغانی	پودر سفید (کرستال) - 40%	هرات
+51%	550,000	365,000	افغانی	بهرتین پودر	هرات
+58%	410,000	260,000	افغانی	مورفین	هرات
+38%	540,000	390,000	افغانی	پودر سفید (کرستال) - 60%	فراه
+43%	600,000	420,000	افغانی	پودر سفید (کرستال) - 40%	فراه
+14%	420,000	370,000	افغانی	مورفین	فراه
+17%	305,000	260,000	افغانی	پودر سفید (کرستال) - 60%	نیمروز
+11%	245,000	220,000	افغانی	پودر سفید (کرستال) - 40%	نیمروز
+14%	400,000	350,000	افغانی	بهرتین پودر	نیمروز
-	-	-	افغانی	مورفین	نیمروز

۵. صنعتی نشه یی توکي

صنعتی نشه یی توکي چې له کیمیاوي مادو څخه جوړیږي ډیر خطرناک نشه یی توکي دي چې مصرف یی د انسان روغتیا ته ډیر ضرر لري او استعمال یی د انسان د روږدي کیدو سبب کیږي.

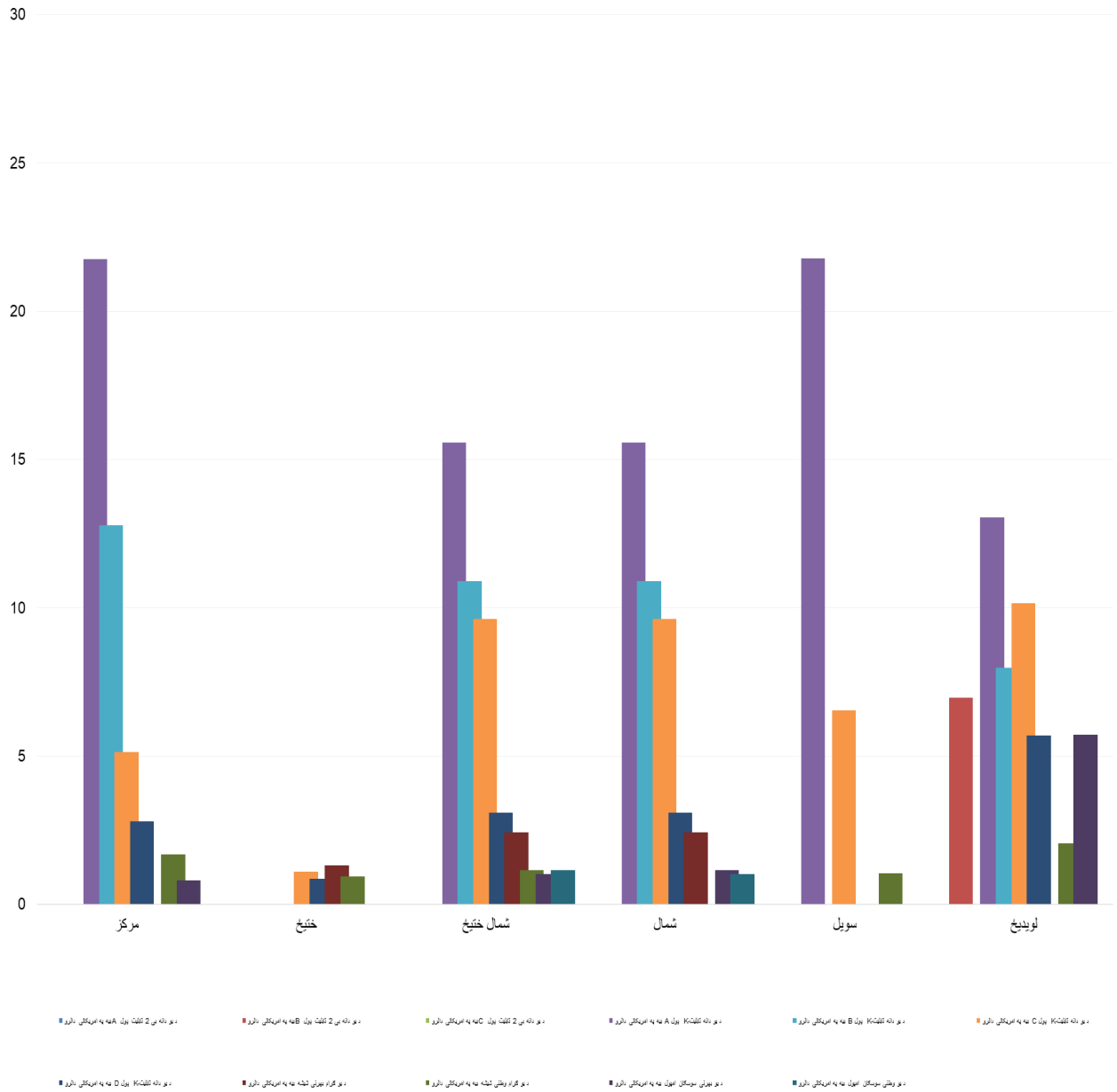
له بده مرغه په افغانستان کې د صنعتی نشه یی توکو مصرف کوونکي ځوانان دي ځکه چې د صنعتی نشه یی توکو موندنه اسانه او بیه یی لږ ده او دا نشه یی توکي په هر ځای کې پیدا کیږي لکه د خرڅلاو مارکیټونو کې او همدارنگه په ځیني محفلونو کې پیدا کیږي.

صنعتی نشه یی توکي روږدي کیدو سبب کیږي او کیدای شي د انسان روغتیا ته زیان ورسوي او د انسان ورځني ژوند باندې بد اغیزکوي. مت امفیتامین، تابلت کا او سوسیکان په هیواد کې موندل کیږي او مت امفیتامین په څو نومونو سره خرڅیږي چې شیشه نوم یی مشهور ده.

۱۰ جدول: دیوه واحد صنعتی نشہ بی توکو بیہ پہ ڊالرو

دسمبر 2023	د صنعتی نشہ بی توکو ڊولونہ	سیمہ
1.69	د یو گرام وطنی شیشہ بیہ پہ امریکائی ڊالرو	مرکز
0.8	د یو بهرنی سوسیگان امپول بیہ پہ امریکائی ڊالرو	
21.8	د یو دانہ تابلیت-K ڊول (A) (تاجکی تابلیت K) بیہ پہ امریکائی ڊالرو	
5.1	د یو دانہ تابلیت-K ڊول (B) (ایرانی تابلیت K) بیہ پہ امریکائی ڊالرو	
12.8	د یو دانہ تابلیت-K ڊول (C) (پاکستانی تابلیت K) بیہ پہ امریکائی ڊالرو	
2.8	د یو دانہ تابلیت-K ڊول (D) (وطنی تابلیت K) بیہ پہ امریکائی ڊالرو	
1.3	د یو گرام بهرنی شیشہ بیہ پہ امریکائی ڊالرو	ختیځ
0.9	د یو گرام وطنی شیشہ بیہ پہ امریکائی ڊالرو	
-	د یو بهرنی سوسیگان امپول بیہ پہ امریکائی ڊالرو	
-	د یو وطنی سوسیگان امپول بیہ پہ امریکائی ڊالرو	
-	د یو دانہ تابلیت-K ڊول (A) (تاجکی تابلیت K) بیہ پہ امریکائی ڊالرو	
-	د یو دانہ تابلیت-K ڊول (B) (ایرانی تابلیت K) بیہ پہ امریکائی ڊالرو	
1.3	د یو دانہ تابلیت-K ڊول (C) (پاکستانی تابلیت K) بیہ پہ امریکائی ڊالرو	شمال ختیځ
0.9	د یو دانہ تابلیت-K ڊول (D) (وطنی تابلیت K) بیہ پہ امریکائی ڊالرو	
1.0	د یو گرام بهرنی شیشہ بیہ پہ امریکائی ڊالرو	
1.1	د یو گرام وطنی شیشہ بیہ پہ امریکائی ڊالرو	
2.8	د یو بهرنی سوسیگان امپول بیہ پہ امریکائی ڊالرو	
0.7	د یو وطنی سوسیگان امپول بیہ پہ امریکائی ڊالرو	
12.3	د یو دانہ تابلیت-K ڊول (A) (تاجکی تابلیت K) بیہ پہ امریکائی ڊالرو	شمال
6.5	د یو دانہ تابلیت-K ڊول (C) (پاکستانی تابلیت K) بیہ پہ امریکائی ڊالرو	
5.5	د یو دانہ تابلیت-K ڊول (D) (وطنی تابلیت K) بیہ پہ امریکائی ڊالرو	
2.4	د یو گرام وطنی شیشہ بیہ پہ امریکائی ڊالرو	
1.2	د یو بهرنی سوسیگان امپول بیہ پہ امریکائی ڊالرو	
1.0	د یو وطنی سوسیگان امپول بیہ پہ امریکائی ڊالرو	
15.6	د یو دانہ تابلیت-K ڊول (A) (تاجکی تابلیت K) بیہ پہ امریکائی ڊالرو	سوید
10.9	د یو دانہ تابلیت-K ڊول (B) (ایرانی تابلیت K) بیہ پہ امریکائی ڊالرو	
9.6	د یو دانہ تابلیت-K ڊول (C) (پاکستانی تابلیت K) بیہ پہ امریکائی ڊالرو	
3.1	د یو دانہ تابلیت-K ڊول (D) (وطنی تابلیت K) بیہ پہ امریکائی ڊالرو	
-	د یو گرام بهرنی شیشہ بیہ پہ امریکائی ڊالرو	
1.1	د یو گرام وطنی شیشہ بیہ پہ امریکائی ڊالرو	
-	د یو بهرنی سوسیگان امپول بیہ پہ امریکائی ڊالرو	لویدیځ
-	د یو وطنی سوسیگان امپول بیہ پہ امریکائی ڊالرو	
21.8	د یو دانہ تابلیت-K ڊول (A) (تاجکی تابلیت K) بیہ پہ امریکائی ڊالرو	
-	د یو دانہ تابلیت-K ڊول (B) (ایرانی تابلیت K) بیہ پہ امریکائی ڊالرو	
6.5	د یو دانہ تابلیت-K ڊول (C) (پاکستانی تابلیت K) بیہ پہ امریکائی ڊالرو	
2.1	د یو گرام وطنی شیشہ بیہ پہ امریکائی ڊالرو	
5.7	د یو بهرنی سوسیگان امپول بیہ پہ امریکائی ڊالرو	لویدیځ
13.0	د یو دانہ تابلیت-K ڊول (A) (تاجکی تابلیت K) بیہ پہ امریکائی ڊالرو	
8.0	د یو دانہ تابلیت-K ڊول (B) (ایرانی تابلیت K) بیہ پہ امریکائی ڊالرو	
10.1	د یو دانہ تابلیت-K ڊول (C) (پاکستانی تابلیت K) بیہ پہ امریکائی ڊالرو	
5.7	د یو دانہ تابلیت-K ڊول (D) (وطنی تابلیت K) بیہ پہ امریکائی ڊالرو	
-	د یو دانہ B2 تابلیت ڊول (A) بیہ پہ امریکائی ڊالرو	
7.0	د یو دانہ B2 تابلیت ڊول (B) (دوم ڊول ایرانی تابلیت K) بیہ پہ امریکائی ڊالرو	

۴ شکل: د ډول ډول صنعتي نشه يي توکو بڼي په ډالرو ۲۰۲۳ کال د ستمبر مياشت



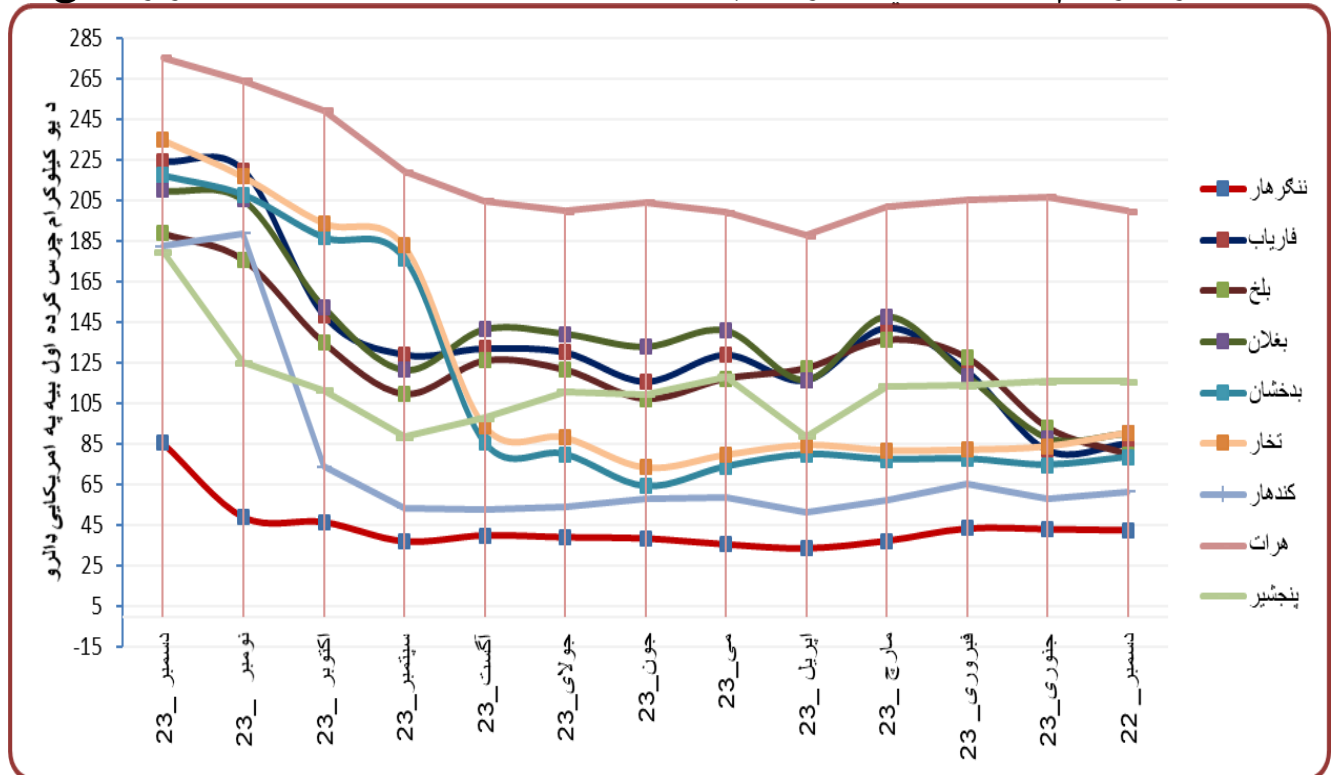
۶. چرس

په افغانستان کې درې ډول چرس موندل کېږي (گرده ۱، ۲، ۳) چې ترتیب سره عالی، متوسط او ښه دي. اول ډول چرس چې (شیرک) باندي مشهور دي د هیواد په بدخشان ولایت کې پیدا کېږي چې د سوچه والې له نظره لوړه بیه لري. او همدارنگه د نښه یي توکو سره د مبارزې معینیت د لابراتوار د معلوماتو له مخې په پنجشیر ولایت کې هم چرس لوړ کیفیت لري. مخکې له دې د بلخ ولایت مشهور چرس چې (پتنوسی) په نوم یادیدل لوړه بیه یې درلوده مگر کله چې ورسره نور چرس گډ شول نو ارزش یې له لاس ورکړ.

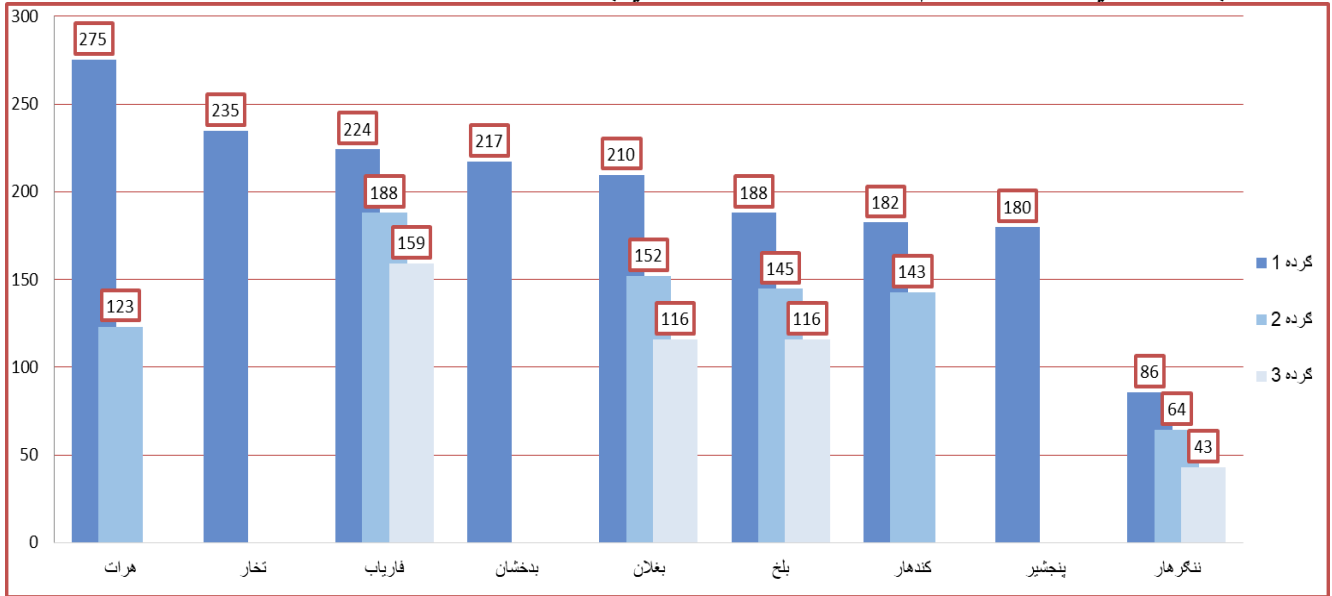
۱۱ جدول: د یو کیلو گرام بنگو یي په افغانستان کې په ډالرو د ۲۰۲۳ کال د دسمبر میاشتي

ولایت	د بنگو د گړدو ډولونه	دسمبر ۲۲	جنوری ۲۳	فبروری ۲۳	مارچ ۲۳	اپریل ۲۳	می ۲۳	جون ۲۳	جولای ۲۳	اگست ۲۳	سپتمبر ۲۳	اکتوبر ۲۳	نومبر ۲۳	دسمبر ۲۳	دییو توپیر (نومبر-دسمبر) %
ننګرهار	گرده ۱۰	۴۳	۴۳	۳۷	۳۴	۳۶	۳۹	۳۹	۴۰	۳۷	۴۱	۴۷	۴۹.۱	۸۶	+74%
ننګرهار	گرده ۲۰	۳۳	۳۳	۳۱	۲۸	۳۲	۳۳	۳۴	۳۶	۳۳	۳۶	۳۹	۴۲	۶۴	+53%
ننګرهار	گرده ۳۰	۲۰	۲۰	۱۸	۱۶	۲۱	۲۱	۱۹	۲۱	۱۹	۲۱	۲۵	۲۸	۴۳	+53%
فاریاب	گرده ۱۰ (شیرک)	۸۲	۱۲۱	۱۴۲	۱۱۶	۱۲۹	۱۱۶	۱۳۰	۱۳۲	۱۲۹	۱۲۴	۱۴۸	۲۲۰	۲۲۴	+2%
فاریاب	گرده ۲۰ (مورچه جوشی)	۷۰	۸۹	۹۱	۸۷	۹۴	۹۸	۱۰۶	۱۱۱	۱۰۳	۱۰۳	۱۲۱	۱۷۶	۱۸۸	+7%
فاریاب	گرده ۳۰ (خاکه)	۴۷	۶۳	۶۸	۵۸	۶۴	۷۱	۷۱	۷۷	۷۳	۶۴	۸۱	۱۴۷	۱۵۹	+9%
بلخ	گرده ۱۰ (پتنوسی)	۹۳	۱۲۸	۱۳۶	۱۲۲	۱۱۷	۱۰۷	۱۲۲	۱۲۲	۱۱۰	۱۰۸	۱۳۵	۱۷۶	۱۸۹	+7%
بلخ	گرده ۲۰ (مورچه جوشی)	۷۰	۹۹	۱۰۲	۹۹	۹۴	۸۶	۹۴	۹۸	۸۵	۷۹	۹۴	۱۴۷	۱۴۵	-1%
بلخ	گرده ۳۰ (خاکه)	۳۷	۵۷	۶۸	۵۱	۵۹	۵۰	۵۹	۶۱	۴۹	۴۱	۵۴	۱۱۷	۱۱۶	-1%
بغلان	گرده ۱۰ (خاکه)	۸۸	۱۱۸	۱۴۸	۱۱۷	۱۴۱	۱۳۳	۱۳۹	۱۴۱	۱۲۱	۱۲۱	۱۵۲	۲۰۵	۲۱۰	+2%
بغلان	گرده ۲۰ (مورچه جوشی)	۵۹	۹۷	۱۱۴	۹۳	۱۱۷	۱۱۰	۱۱۴	۱۱۸	۹۷	۹۸	۱۲۰	۱۴۷	۱۵۲	+4%
بغلان	گرده ۳۰ (خاکه)	۴۰	۶۴	۸۰	۵۸	۸۲	۷۴	۸۵	۸۷	۷۳	۶۸	۹۰	۱۱۷	۱۱۶	-1%
بدخشان	گرده ۱۰ (شیرک)	۷۵	۷۸	۷۷	۷۴	۸۰	۶۴	۸۰	۸۵	۷۶	۱۸۹	۱۸۷	۲۰۸	۲۱۷	+5%
نخار	گرده ۱۰ (شیرک)	۸۴	۸۲	۸۲	۸۵	۸۰	۷۳	۸۸	۹۴	۱۸۳	۱۹۵	۱۹۴	۲۱۷	۲۳۵	+8%
کندهار	گرده ۱۰ (شیرک)	۵۸	۶۶	۵۷	۵۱	۵۹	۵۸	۵۴	۵۳	۵۴	۷۱	۷۴	۱۸۹	۱۸۲	-3%
کندهار	گرده ۲۰	۳۸	۳۹	۳۴	۲۵	۲۸	۲۸	۲۷	۲۷	۳۰	۴۶	۴۸	۱۴۹	۱۴۳	-4%
کندهار	گرده ۳۰	۲۳	۲۲	۲۰	۱۶	-	-	-	-	-	-	-	-	-	-
هرات	گرده ۱۰ (شیرک)	۲۰۷	۲۰۵	۲۰۲	۱۸۸	۱۹۹	۲۰۴	۲۰۰	۲۰۵	۲۱۹	۲۴۷	۲۴۹	۲۶۴	۲۷۵	+4%
هرات	گرده ۲۰ (مورچه جوشی)	۱۳۸	۱۳۷	۱۴۸	۹۴	۱۰۰	۱۰۵	۱۰۰	۹۴	۱۰۳	۱۱۱	۱۱۸	۱۲۵	۱۲۳	-1%
پنجشیر	گرده ۱۰ (پخته)	۱۱۶	۱۱۴	۱۱۳	۸۹	۱۱۸	۱۱۰	۱۱۱	۹۸	۸۹	۱۱۶	۱۱۱	۱۲۵	۱۸۰	+44%
پنجشیر	گرده ۲۰ (خام)	-	-	-	-	-	-	-	-	-	-	-	-	-	-

۵ شکل: د یو کیلو گرام (گرده-۱ عالی) بنگو بیه په ډالرو د (دسمبر ۲۰۲۲ - دسمبر ۲۰۲۳) کلونو تر منځ



۶ شکل: په هیواد کې د یو کیلو ګرام بیلا بیلو ډولونو بنگو بېی په ډالرو د دسمبر ۲۰۲۳ کال



۱۲ جدول: په هیواد کې د یو کیلو ګرام بیلابیلو ډولونو چرس بېی په سیمیزو بولې واحدنو (نومبر - دسمبر) ۲۰۲۳

بدلون په %	د یو کیلو ګرام مختلف ډوله چرس قیمت په محلی پیسو		د پیسو واحد	د بنگ ډولونه	ولایت
	دسمبر_ 2023	نومبر_ 2023			
+71%	24,000	14,000	روپه پاکستانی	ګرده # 1	ننگرهار
+50%	18,000	12,000	روپه پاکستانی	ګرده # 2	
+50%	12,000	8,000	روپه پاکستانی	ګرده # 3	
+3%	15,500	15,000	افغانی	ګرده # 1 (شیرک)	فاریاب
+8%	13,000	12,000	افغانی	ګرده # 2 (مورچه جوشی)	
+10%	11,000	10,000	افغانی	ګرده # 3 (خاکه)	
+8%	13,000	12,000	افغانی	ګرده # 1 (بطنوسی)	بلخ
0%	10,000	10,000	افغانی	ګرده # 2 (مورچه جوشی)	
0%	8,000	8,000	افغانی	ګرده # 3 (خاکه)	
+4%	14,500	14,000	افغانی	ګرده # 1 (چکی)	بغلان
+5%	10,500	10,000	افغانی	ګرده # 2 (مورچه جوشی)	
-	8,000	8,000	افغانی	ګرده # 3 (خاکه)	
+6%	15,000	14,200	افغانی	ګرده # 1 (شیرک)	بدخشان
+9%	16,200	14,800	افغانی	ګرده # 1 (شیرک)	تخار
-4%	51,111	53,333	روپه پاکستانی	ګرده # 1 (شیرک)	کندهار
-5%	40,000	42,222	روپه پاکستانی	ګرده # 2	
-	-	-	روپه پاکستانی	ګرده # 3	
+6%	19,000	18,000	افغانی	ګرده # 1 (شیرک)	هرات
-	8,500	8,500	افغانی	ګرده # 2 (مورچه جوشی)	
+45%	12,300	8,500	افغانی	ګرده # 1 (خام)	پنجشیر
-	-	-	افغانی	ګرده # 2 (پخته)	

۷. د چرسو او کوکنارو دانی

د چرسو او کوکنارو د دانو یې د هیواد له ۱۷ ولایتونو څخه راټولېږي چې په لاندې جدول کې منظم شوي دي.

۱۳ جدول: د چرسو او کوکنارو د دانو یې په سیمیز د پیسو په واحدنو د ۲۰۲۳ کال د نومبر - دسمبر میاشتو تر منځ

ولایت	د دانو ډولونه	د سیمیز پیسو واحد	د یو کیلو ګرام د بنگو او کوکنارو د دانو یې		د بیو بدلون (نومبر - دسمبر) %
			نومبر ۲۰۲۳	دسمبر ۲۰۲۳	
بدخشان	د کوکنارو دانه (خشخاش)	افغانی	70	90	+29%
	د بنگو دانه	افغانی	73	85	+16%
تخار	د کوکنارو دانه (خشخاش)	افغانی	75	110	+47%
	د بنگو دانه	افغانی	77	90	+17%
بلخ	د کوکنارو دانه (خشخاش)	افغانی	90	90	0%
	د بنگو دانه	افغانی	60	70	+17%
بغلان	د کوکنارو دانه (خشخاش)	افغانی	85	86	+1%
	د کوکنارو دانه (خشخاش)	افغانی	75	72	-4%
فاریاب	د بنگو دانه	افغانی	100	110	+10%
	د کوکنارو دانه (خشخاش)	افغانی	60	70	+17%
هرات	د بنگو دانه	افغانی	180	170	-6%
	د کوکنارو دانه (خشخاش)	افغانی	140	140	0%
فراه	د بنگو دانه	افغانی	150	150	0%
	د کوکنارو دانه (خشخاش)	افغانی	70	70	0%
هلمند	د کوکنارو دانه (خشخاش)	افغانی	85	98	+15%
	د کوکنارو دانه (خشخاش)	افغانی	51	52	3%
کندهار	د بنگو دانه	افغانی	91	104	+15%
	د کوکنارو دانه (خشخاش)	افغانی	59	60	+3%
زابل	د بنگو دانه	افغانی	96	109	+14%
	د کوکنارو دانه (خشخاش)	افغانی	53	63	+18%
ارزگان	د بنگو دانه	افغانی	-	96	-
	د کوکنارو دانه (خشخاش)	افغانی	-	57	-
ننګرهار	د کوکنارو دانه (خشخاش)	پاکستاني کداره	425	465	+9%
	د بنگو دانه	پاکستاني کداره	115	135	+17%
کټر	د کوکنارو دانه (خشخاش)	پاکستاني کداره	-	-	-
	د بنگو دانه	پاکستاني کداره	-	-	-
لغمان	د کوکنارو دانه (خشخاش)	پاکستاني کداره	350	380	+9%
	د بنگو دانه	پاکستاني کداره	80	110	+38%
کابل	د کوکنارو دانه (خشخاش)	افغانی	195	200	+3%
غزني	د بنگو دانه	افغانی	-	-	-
کاپيسا	د کوکنارو دانه (خشخاش)	افغانی	130	80	-38%

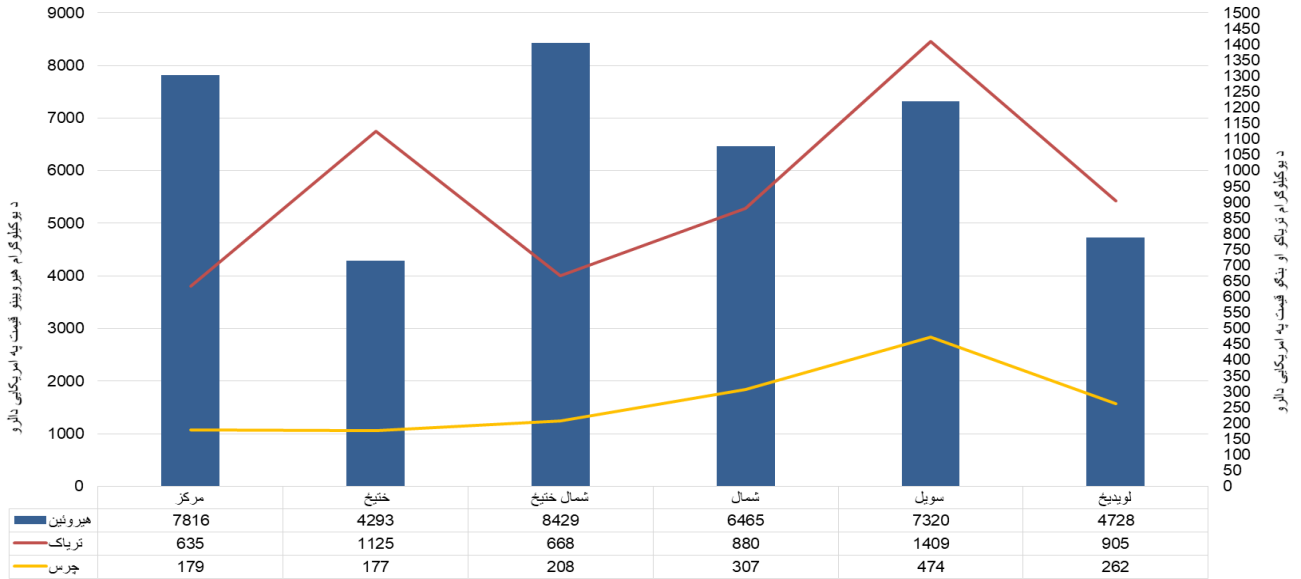
۱۴ جدول: د یو کیلو ګرام چرسو او کوکنارو دانو بیه په ډالرو (دسمبر ۲۰۲۲ تر دسمبر ۲۰۲۳)

د دانو ډولونه	دسمبر ۲۲	جنوری ۲۳	فبروري ۲۳	مارچ ۲۳	اپریل ۲۳	می ۲۳	جون ۲۳	جولای ۲۳	اگست ۲۳	سپتمبر ۲۳	اکتوبر ۲۳	نومبر ۲۳	دسمبر ۲۳	زیاتوالی/ کموالی (%)
د بنگو دانه	0.939	0.912	0.979	0.827	0.849	1.000	1.765	0.909	0.832	0.882	0.923	0.929	1.105	+18%
د کوکنارو دانه (خشخاش)	1.394	1.356	1.632	1.432	1.474	1.779	2.840	1.328	1.272	1.314	1.336	1.442	1.978	+23%

۸. د هېروپينو، تریاکو او چرس یی د مصرف کوونکو په سطح

د هېروپينو، تریاکو او بنگو یی د مصرف کوونکو په سطح د هیواد له بیلابیلو سیمو څخه راټول شوي دي چې د نښه یی توکو کیفیت د سیمو تر منځ توپیر کوي.

۷. شکل: د هېروپينو، تریاکو او بنگو د بيو سیميز اوسط د مصرف کوونکو په سطح په ډالرو ۲۰۲۳ کال دسمبر



۱۵ جدول: د هېروپينو، تریاکو او چرسو د بيو اوسط د مصرف کوونکو په سطح په ډالرو ۲۰۲۳ کال دسمبر

د یو کیلوگرام بیه په اوسط ډول په امریکایي ډالرو														د نښه یی توکو ډولونه
دقیمت بدلون (نومبر- دسمبر) %	دسمبر_23	نومبر_23	اکتوبر_23	سپتمبر_23	اگست_23	جولای_23	جون_23	م_23	اپریل_23	مارچ_23	فبروری_23	جنوری_23	دسمبر_22	
+43%	7997	5605	4463	4413	3,782	3,611	3520	3,286	2822	2835	2,915	2902	3,058	هېروپین
+154%	1502	592	496	456	413	383	355	355	369	348	366	344	352	تریاک
+22%	264	216	165	148	136	141	145	132	141	131	133	138	143	چرس

۹. د اسټیک انهایدرايد (تیزابونو) بیه

۱۶ جدول: په افغانستان کی د یو لیتر اسټیک انهایدرايد بیه په ډالرو ۲۰۲۲ تر ۲۰۲۳ دسمبر میاشتو تر منځ

د اسټیک انهایدرايد ډولونه	دسمبر_22	جنوری_23	فبروری_23	مارچ_23	اپریل_23	م_23	جون_23	جولای_23	اگست_23	سپتمبر_23	اکتوبر_23	نومبر_23	دسمبر_23	زیاتوالی/کموال (%)
اسټیک انهایدرايد - *A (جرمني)	152	202	194	198	147	127	139	140	159	160	178	191	182	-5%
اسټیک انهایدرايد - *B (جاپان)	78	-	-	-	-	-	-	-	-	-	-	-	-	-
اسټیک انهایدرايد - *C (هندي)	58	59	58	55	57	58	59	59	58	66	72	91	143	+57%
اسټیک انهایدرايد - *D (پاکستاني)	44	46	46	47	54	53	54	56	55	57	61	87.7	136.0	+55%
اسټیک انهایدرايد - *E (چينايي)	146	110	143	149	155	128	138	143	169	168	179	182	203	+12%
اسټیک انهایدرايد - *F (ایراني)	67	89	89	72	67	78	80	77	81	85	92	108	116	+8%

۱۰. د اومان بیه

Ephedra (اومان) یو ټیټ تل زرغون بوټی دی ، د کوچنیو ټوټو پاڼو سره. دا په چین او هند هیواد کې د زکام، تبه ، سر درد، ټوخی او نورو درملنو لپاره د درملو اوږد تاریخ لری. افیدرا ډیری ډولونه کیمیاوی افدرین لری. دا په متحده ایالاتو کې منع دي.

په کومو هیوادونو کې پیدا کیږی؟

سویلی اروپا، شمالی افریقا څخه تر آسیا پوری او همدارنگه د شمالی سویلی امریکا په غرونو کې موندل کیږی، افیدرا (اومان) معمولا د وچو او صحرايي سیمو نباتات دي.

اومان په طبیعی ډول د افغانستان په بیلا بیلو زونونو کې هم موندل کیږی او د مت امفیتامین (شیشې) په تولید کې کارول کیږی. د ۲۰۲۳ سپتمبر څخه، د مخدره توکو سره د مبارزی معینیت د اومان نرخ هم د مخدره توکو میاشتنی نرخ په راپور کې شامل کړو.

۱۷ جدول: په افغانستان کې د اومان د یوکیلوگرام اوسط بیه په امریکایي ډالرو د ۲۰۲۳ نومبر څخه تر ۲۰۲۳ دسمبر پوری

دیو کیلوگرام د "اومان" اوسط نرخونه د زون په سطح په امریکایي ډالرو			
سیمه	نومبر_23	دسمبر_23	د بیو توپیر په سلنه
شمال	0.48	0.66	+38%
شمال ختیځ	1.28	1.18	-8%
لویدیځ	1.35	1.56	+15%
مرکز	-	-	-
سویل	0.64	0.42	-35%
ختیځ	1.17	1.16	-1%
د افغانستان په سطح اوسط نرخونه	0.91	0.97	+6%

۱۱. مشروع محصولات

مشروع نباتات لکه (غنم، پنبه، زعفران، بهرنی وریجی، وطنی وریجی) یې چې د هیواد له ۷ ولایتونو څخه را ټول شوي دي په لاندې جدول کې لیدي شي.

۱۸ جدول: د غنم، پنبه، زعفران، بهرنی وریجی، وطنی وریجی یې په افغانستان کې په محلی پیسو ۲۰۲۳ کال دسمبر

ولایت	د نباتاتو ډول	د یو کیلوگرام قیمت په پاکستانی کداریو	د یو کیلوگرام قیمت په افغانیو	د یو کیلوگرام قیمت په امریکائی ډالرو
ننګرهار	غنم	-	39	0.6
ننګرهار	پنبه	-	110	1.6
ننګرهار	خاریجی وریجی	-	110	1.6
ننګرهار	وطنی وریجی	-	58	0.8
بلخ	غنم	-	22	0.3
بلخ	پنبه	-	100	1.5
بلخ	خاریجی وریجی	-	105	1.5
بلخ	وطنی وریجی	-	58	0.8
بدخشان	غنم	-	28	0.4
بدخشان	خاریجی وریجی	-	127	1.8
بدخشان	وطنی وریجی	-	63	0.9
تخار	غنم	-	22	0.3
تخار	خاریجی وریجی	-	115	1.7
تخار	وطنی وریجی	-	60	0.9
هلمند	غنم	120	-	0.4
هلمند	پنبه	550	-	2.0
هلمند	خاریجی وریجی	300	-	1.1
کندهار	غنم	120	-	0.4
کندهار	پنبه	570	-	2.0
کندهار	خاریجی وریجی	295	-	1.1
هرات	غنم	-	25	0.4
هرات	پنبه	-	170	2.5
هرات	زعفران	-	70000	1014
هرات	خاریجی وریجی	-	125	1.8
هرات	وطنی وریجی	-	90	1.3

۱۹ جدول: د غنم، پنبه، زعفران، بهرنی وریجی، وطنی وریجی د بیو اوسط په افغانستان کې په ډالرو ۲۰۲۳ کال دسمبر میاشت

د مشروع نباتاتو ډولونه	دسمبر 22	جنوری 23	فبروری 23	مارچ 23	اپریل 23	می 23	جون 23	جولای 23	آگست 23	سپتمبر 23	اکتوبر 23	نومبر 23	دسمبر 23	زیاتوالی/کموالی (%)
غنم	0.60	0.58	0.56	0.54	0.45	0.34	0.33	0.36	0.36	0.40	0.41	0.41	0.40	-1%
پنبه	2.57	2.40	2.18	2.20	1.87	2.12	2.14	1.97	1.97	2.07	2.13	2.07	1.90	-8%
زعفران	977	856	852	871	879	874	846	852	852	911	969	1100	1014	-8%
خاریجی وریجی	1.29	1.33	1.30	1.23	1.26	1.37	1.37	1.42	1.42	1.51	1.50	1.56	1.51	-3%
وطنی وریجی	0.76	0.72	0.70	0.67	0.66	0.82	0.80	0.81	0.81	0.84	0.82	0.88	0.95	+8%

۱۲. د رواني مياشتي د نرخونو د لوړيدو او ټيټدو لاملونه

د ټولو مخدره توکو د لوړيدو لاملونه:

- ❖ د ترياکو او چرسو د کښت، دنشه يي توکو د توليد، استعمال او قاچاق د منع په اړه د اميرالمومنين حفظه الله د فرمان تطبيق.
- ❖ د مخدره توکو د فعاليتونو د ډولونو لپاره د ځانگړو جزا د ټاکلو په اړه د متحد المال نمبر (۱۳) او (۳۲) مادې تصويب او خپرول.
- ❖ د کوکنارو د کښت او د مخدره موادو د پروسس د فابريکو ويجاړول.
- ❖ د کوکنارو او چرسو د کښت د مخنيوي او د هغه د کروندو له منځه وړلو په اړه د افغانستان د اسلامي امارت د چارواکو قاطع اراده.
- ❖ د مخدره توکو د ذخيره کولو بازارونو ترتيب کولو کول او د مخدره توکو ذخيره کمول.
- ❖ د مخدره توکو کارولو لپاره د محلي، سيمه ايزو او نړيوالو غوښتنو شتون.
- ❖ د نشه يي توکو د قاچاق وړونکو تعقيبول.

د نشه يي توکو د هری برخی د لوړيدو لاملونه

لومړی برخه ترياک: په ختيځ، شمال ختيځ، شمال، لويديځ او مرکز زونونو کې د تيري مياشتې په پرتله د ترياکو يي لوړي شوي، چې د لوړيدو لاملونه يي د قانون تطبيق، د امنيت ټينگښت، د کوکنارو کښت له منځه وړل، د کوکنارو د کښت او د ترياکو د عرضي کموالي، د قاچاق د لارو بنديدل او د خلکو لوره تقاضا ده. د دغه ذکر شويو لاملونو پرته په ختيځ زون کې د ترياکو د بيو د لوړيدو يو بل لامل دا دی چې قاچاقبران ترياک د آينده لپاره ذخيره کوي، ترڅو چې ډيره گټه ترلاسه کړي. له همدې امله د ترياکو بيه ورځ په ورځ لوړيږي.

د ساحوي معلوماتو له مخې، په پاکستان کې د کوکنارو د کښت د زياتوالي له امله په سوېل زون کې د اپينو بيه راټيټه شوې ده.

دوهمه برخه چرس: د قانون پلي کيدل، د امنيت ټينگښت، د اوبو کمښت، د چرسو کروندې له منځه وړل، د چرسو د کښت مخنيوی او د چرسو د عرضي کموالي هغه لاملونه دي چې د چرسو يي لوړي کړي دي. يوازې د هېواد په سوېل زون کې د چرسو بيه په پاکستان کې د چرسو د کښت د زياتوالي له امله راټيټه شوې ده.

درېمه برخه هيروين: دا چې هيروين له ترياکو څخه جوړيږي، نو د ترياکو د بيو لوړ والی د هيروينو د بيو د لوړوالی لامل کيږي.

څلورمه برخه صنعتي نشه يي توکي:

- د افغانستان په کچه د صنعتي نشه يي توکو لکه؛ سوسيگان او شيشې اوسط يي د دواړو (کورنيو او بهرنيو) ډولونو لوري شوی دي.
- د کورنيو ډوله صنعتي نشه يي توکو د زياتوالي يوازينی لامل د نشه يي توکو پر وړاندې د مبارزې د پوليسو له لوري د نشه يي توکو د پروسس د فابريکو د ويجاړولو په پايله کې د دوی د عرضي کموالی دی.
- او د بهرنيو صنعتي نشه يي توکو د بيو د لوړيدو لامل د افغانستان د اسلامي امارت د فعالو ځواکونو او چارواکو له خوا د ښه سرحدي کنترول په پايله کې هيواد ته د هغوی د داخلیدو مخنيوی.
- د بهرنيو ټابلېټ کا د ډولونو د بيو د راټيټدو لامل ښایي دا وي چې کاروونکي يي د ارزاني له امله د کورنيو ټابلېټونو ته مراجعه کوی او له بلې خوا دا کړنه د کورنيو ټابلېټونو د بيو د لوړيدو لامل شوی دی.

۱۳. یادښتونه، ستونزي او وړاندیزونه

اساس: دغه تحلیلي راپور په هغو ولایتونو کې چې کوکنار، چرس او زعفران په کې کرل کیږي، د مخدره موادو د میاشتنی نرخ پر اساس جوړ شوی دي. په دې راپور کې د زعفرانو سریره غنم، پنبه، وارداتي وریجې او کورني وریجې هم شاملې دي.

د موضوع شرح:

- ❖ ټولو ته څرګنده ده چې زموږ په هېواد کې له ډېرو کلونو راهیسې د کوکنارو او چرسو کښت او تولید او د بېلابېلو نشه یي توکو کارول ډیر شتون درلود او شاوخوا څلور میلیونه هېوادوال چې ځوانان، ماشومان، نارینه او ښځې پکې شامل دي په هر ډول نشه یي توکو روږدي وو، خو له نیکه مرغه د افغانستان اسلامي امارت له بریالیتوب وروسته په هېواد کې د کوکنارو کښت، د تریاکو تولید، د چرسو کښت او د بېلابېلو نشه یي توکو په استعمال کې د پام وړ کموالی راغلی دي.
- ❖ سربکال په هېواد کې د کوکنارو او چرسو د کروندو له منځه وړل په جدي توګه روان دي او په دې برخه کې د نشه یي توکو پر وړاندې د مبارزې معینیت پولیس ښی پایلی لری. د مخدره توکو سره د مبارزې د سروې او تحلیل ریاست د کوکنارو د کښت او تولید د ارقامو، د مخدره موادو د لابراتوارونو موقعیت، د مخدره موادو قاچاق او نورو سروې ګانو د ترلاسه کولو لپاره مختلفې سروې ترسره کوی.
- ❖ دا سروې چې پرله پسې له ۲۱ کلونو راهیسې ترسره کیږی، د نشه یي توکو د ټولو ډولونو د بیو د څارنې سروې ده، د دې سروې تحلیلي راپور هره میاشت د افغانستان په کچه، ترتیب او پایلې په رسمي توګه باصلاحیته چارواکو ته وړاندې کیږي.
- ❖ طبیعي خبره ده چې له نشه یي توکو سره د هر اړخیزې مبارزې په اړه د افغانستان د اسلامي امارت د عالي مقام د فرمان له صادریدو وروسته په افغانستان کې د کوکنارو او چرسو کښت کې د پام وړ کموالی راغلي دي.
- ❖ له بلې خوا د تولید کموالی د تریاکو او چرسو د عرضې د کمیدو لامل شوی دی. اقتصادي نظریات ښی چې د محصول په عرضه کې کښت، که تقاضا ثابته وي، د محصول په بیه کې د پام وړ زیاتوالی لامل کیږي. دا په داسې حال کې ده چې د افغانستان د اسلامي امارت د عالي مقام د فرمان له صادریدو وروسته د تریاکو، چرسو او هر ډول صنعتي نشه یي توکو (ټابلیټ ګا، شیشه اوسوسیګان) لوړې شوې دي. د نرخونو زیاتوالی به تر هغه وخته پورې وي ترڅو چې په افغانستان کې د کوکنارو او چرسو کښت او تولید کم وی.

ستونزي او مشکلات:

وړاندیزونه:

۱۴. میتودلوژي / کرنلاره

- بي د هري مياشتي په وروستي اوونې كې له ۲۰ كسه بزگرانو او په همدي شمير تجارانو څخه د نشه يي توکو د سروې او تحليل رياست د مسلکي کارمندانو له خوا راتولېږي.
- د ترياکو بيه د افغانستان د ۳۴ ولايتونو له جملې څخه يواځې له ۲۵ ولايتونو لکه بدخشان، بغلان، بادغيس، بلخ، فراه، فارياب، غور، هلمند، هرات، کندهار، کنړ، کندز، لغمان، ننگرهار، نيمروز، ارزگان، تخار، سرپل، سمنگان، جوزجان او زابل د پتي په سر او تجارانو څخه راتولېږي.
- د هيروينو او مورفينو بيه د هيواد له ۱۲ ولايتونو لکه: بدخشان، تخار، کندز، بلخ، فارياب، بادغيس، هلمند، کندهار، ننگرهار، هرات، نيمروز او فراه څخه راتولېږي او د بنگو يي بيا د هيواد له ۸ ولايتونو لکه بدخشان، بلخ، هرات، ننگرهار، کندهار او تخارڅخه راتولېږي. او همدارنگه د بنگو (پطنوسې) گرده په بلخ ولايت کې يو نوي گرده ده چې په ۲۰۲۱ جنوري مياشت کې يې راپور راغلې دي.
- د مشروع نباتاتو يي لکه غنم، زعفران، پنبه، وارداتي او وطني وريجي د هيواد له اوولایتونو څخه راتولېږي او په دي راپور کې نشر کېږي.
- د کوکنارو او بنگو د دانو او همدارنگه د استیک انهايډرايد د ډولونو يي په دي راپور کې شاملې دي.
- د نشه يي توکو يي په سيميز او محلي پيسو باندي هم تحليل او څېړل شوي دي يواځې په لوديځ زون کې يي په دوو د پيسو په ډولونو باندي محاسبه شوي او په دي راپور کې نشر شوي دي. يي له بيلابيلو سيميو څخه راتولې شوي دي چې د پيسو واحد يې هم توپير کوي لکه په ختيځ کې (کنړ، لغمان، ننگرهار) او سويل کې لکه (کندهار، هلمند، ارزگان، او زابل) په پاکستاني کلدرو راپور راتول شوي دي، همدارنگه په شمال او شمالشرق زونونو کې په افغاني راپور راتول شوي دي، لوديځ زون کې يي په دوه ډوله دي هلته په افغاني او ايراني تومن باندي راپور راتول شوي ده. همدارنگه د پيسو تبديل په امريکايي ډالرو باندي له مشهور سايت (او اين ډا . کام) څخه گټه اخيستل شوي ده.
- د صنعتي نشه يي توکو لکه (مت امفيتامين، سوسيان، تابليت کا) د هيواد په شپږو زونونو کې په ډالرو راتول شوي دي چې لاندي ولايتونه پکې شامل دي. کابل، ننگرهار، لغمان، کنړ، فارياب، جوزجان، سرپل، بلخ، سمنگان، بغلان، هلمند، کندهار، زابل، بادغيس، هرات، غور، فراه، نيمروز، بدخشان، تخار، او کندز.
- مت امفيتامين په هيواد کې په څو نومونو سره يادېږي چې مشهور يې شيشه ده.
- د نشه يي توکو سره د مبارزې د سروې او تحليل رياست د مخدره توکو د بي سروې په ليست کې د ايفيډرا (اومان) بوټي قيمت سروې هم شامله کړې ده.

۲۰ جدول: د وچ او تازه ترياکو د بيو اخيستلو څخه ليدنی شمير	د هغه ولايتونو شمير چې نرخونه تری راتول شوی دي	د نظارت او ليدني شمير		د ترياکو ډولونه
		د تجارانو له خوا بيه	د پتي د سر بيه	
	24	168	170	وچ ترياک
	15	69	71	تازه ترياک

NSAD

