



د افغانستان اسلامي امارت  
د کورنيو چارو وزارت  
د نشه يي توکو پر ضد د مبارزي معي نيت  
د نشه يي توکو پر ضد د مبارزي ملکي معاونيت  
د نشه يي توکو د سروې او تحليل رياست



افغانستان کې د نشه يي توکو د بيو مياشتني راپور



سپتمبر ۲۰۲۳

میزان ۱۴۰۲

## د مطالبو لړلیک

۱. مهمي موندنې..... ۳
- ۱,۱ د نشه يي توکو د بيوو حال ..... ۳
۲. بيلامه:..... ۴
۳. ترياک:..... ۵
- ۱,۳. وچ ترياک:..... ۵
- ۱,۱,۳. د وچو ترياکو بيه د پټي په سر..... ۵
- ۳,۱,۲. د تجارانو بيه:..... ۶
- ۳,۲. وچ ترياک (چاينکي کيفيت)..... ۷
- ۱,۲,۳. د پټي په سر بيه:..... ۷
- ۲,۲,۳. د تجارانو بيه:..... ۷
- ۳,۳. تازه ترياک:..... ۸
۴. هيرويين:..... ۹
۵. صنعتي نشه يي توکي:..... ۱۱
۶. چرس:..... ۱۳
۷. د کوکنارو او چرسو داني:..... ۱۵
۸. د هيرويين، ترياک او بنگ ببي د گټي اخيستو په سطح:..... ۱۶
۹. د اسيتيک انهايډرید بيه:..... ۱۶
۱۰. اومان:..... ۱۷
۱۱. مشرو و محصولات:..... ۱۸
۱۲. کرنلاره / ميتودلوژي..... ۱۹

## د جدولونو لړلیک

- ۱ جدول: د نشه يي توکو د بيو خلاصه..... ۳
- ۲ جدول: د يو کيلو گرام وچو ترياکو د بيو اوسط د پټي په سر په ډالرو ( اگست – سپټمبر ۲۰۲۳ )..... ۵
- ۳ جدول: د يو کيلو گرام وچو ترياکو د بيو اوسط د تجارانو له خوا په ډالرو ( اگست – سپټمبر ۲۰۲۳ )..... ۶
- ۴ جدول: د يو کيلو گرام وچو ترياکو (چاينکي کيفيت) د بيو اوسط د پټي په سر په ډالرو..... ۷
- ۵ جدول: د يو کيلو گرام وچو ترياکو (چاينکي کيفيت) د بيو اوسط د تجارانو له خوا په ډالرو..... ۷
- ۶ جدول: د وچو ترياکو سيميزي ببي د پټي په سر او د تجارانو له خوا له ډالرو پرته په نورو پولي واحدونو..... ۷
- ۷ جدول: د تازه ترياکو سيميزي ببي د پټي په سر او د تجارانو له خوا له ډالرو پرته په نورو پولي واحدونو..... ۸
- ۸ جدول: د يو کيلو مختلف الدوله هيرويينو ببي په ډالرو د ۲۰۲۲ سپټمبر تر ۲۰۲۳ سپټمبر پوري..... ۹
- ۹ جدول: د يو کيلو مختلف الدوله هيرويينو ببي له ډالرو پرته په نورو پولي واحدونو..... ۱۰
- ۱۰ جدول: د يوه واحد صنعتي نشه يي توکو ببي په ډالرو..... ۱۱
- ۱۱ جدول: د يو کيلو بنگو ببي په ډالرو د اگست او سپټمبر ۲۰۲۳ کال مياشتو تر منځ..... ۱۳
- ۱۲ جدول: د يو کيلو بنگو ببي په نورو سيميزو پولي واحدونو ( اگست – سپټمبر ) ۲۰۲۳ کال..... ۱۴
- ۱۳ جدول: بنگ او ترياکو دانو ببي پرته له امريکايي ډالرو په نورو سيميزو پولي واحدونو ( اگست – سپټمبر ) ۲۰۲۳ تر منځ..... ۱۵
- ۱۴ جدول: د بنگو او ترياکو د تخم ببي پرته له ډالرو په نورو سيميزو پولي واحدونو د ۲۰۲۲ سپټمبر تر ۲۰۲۳ سپټمبر پوري..... ۱۵
- ۱۵ جدول: د هيرويينو، ترياکو او بنگو ببي د استعمال کرونکو په سطح په افغانستان کې په ډالرو ( اگست – سپټمبر ) ۲۰۲۳..... ۱۶
- ۱۶ جدول: د يوه ليتر اسيتيک انهايډرید بيه په افغانستان کې په ډالرو د ۲۰۲۲ سپټمبر تر ۲۰۲۳ سپټمبر پوري..... ۱۶
- ۱۷ جدول: په افغانستان کې د اومان د يو کيلو گرام اوسط بيه په امريکايي ډالرو د ۲۰۲۳ اگست څخه تر ۲۰۲۳ سپټمبر پوري..... ۱۷
- ۱۸ جدول: د غنم، پنبه، زعفران، بهرنی وريجي، وطنی وريجي ببي په افغانستان کې په محلی پيسو ۲۰۲۳ کال سپټمبر..... ۱۸
- ۱۹ جدول: د غنم، پنبه، زعفران، بهرنی وريجي، وطنی وريجي د بيو اوسط په افغانستان کې په ډالرو ۲۰۲۳ کال سپټمبر..... ۱۸
- ۲۰ جدول: د وچو او تازه ترياکو د بيوو څخه د ليدنو شمير..... ۱۹

## د شکلونو لړلیک

- ۱ شکل: د وچو تریاکو سیمیزی بیبي د پټي په سر له (۲۰۰۴ - ۲۰۲۳) پوري ..... ۵
- ۲ شکل: د وچو تریاکو سیمیزی بیبي د تجارانو له خوا په دالرو (۲۰۲۲ - ۲۰۲۳) ..... ۶
- ۳ شکل: د یو کیلو تازه تریاکو بیبي د پټي په سر په دالرو له (۲۰۰۵ - ۲۰۲۳) پوري ..... ۸
- ۴ شکل: د صنعتی نشه یي توکو بیبي په دالرو ۲۰۲۳ کال ..... ۱۲
- ۵ شکل: د یو کیلو بنگو ( اوله گرده) بیه په دالرو د ۲۰۲۲-۲۰۲۳ سپټمبر میاشتو تر منځ ..... ۱۳
- ۶ شکل: د یو کیلو بنگو بیبي په افغانستان کې په دالرو ۲۰۲۳ کال ..... ۱۶
- ۷ شکل: د هیرویین، تریاک او بنگو سیمیزی بیبي د استعمال په سطح په افغانستان کې ۲۰۲۳ کال ..... ۱۶
- ۸ نقشه: د تجار او بزگر له خوا د وچ تریاکو بیبي په نقشه کې بنودل شوي دي ..... ۲۱

۱. مهمي موندني

۱,۱ د نشه يي توکو د بيو حال

۱ جدول: د نشه يي توکو د بيو خلاصه

Types of drugs	By Month			By Year		
	August_2023	September_2023	Change %	September_2022	September_2023	Change %
Dry opium Farm-gate price (US\$/Kg)	344	390	+13%	273	390	+43%
Dry opium Trader price (US\$/Kg)	354	397	+12%	288	397	+38%
Fresh Opium Farm-gate price (US\$/Kg)	261	290	+11%	247	290	+17%
Fresh Opium Trader price (US\$/Kg)	272	299	+10%	253	299	+19%
Heroin Batan_100 (US\$/Kg)	-	-	-	3255	-	-
Heroin White powder (Crystal) - 60% (US\$/Kg)	4236	4618	+9%	2870	4618	+61%
Heroin White powder (Crystal) - 40% (US\$/Kg)	3398	3709	+9%	2567	3709	+44%
Morphine (US\$/Kg)	3134	3352	+7%	-	3352	-
Cannabis resin (Garda # 1) Price in (US\$/Kg)	124	135	+8%	90	135	+50%
Cannabis resin (Garda # 2) Price in (US\$/Kg)	75	79	+4%	74	79	+6%
Cannabis resin (Garda # 3) Price in (US\$/Kg)	53	49	-9%	31	49	+57%
Methamphetamine (Imported) (US\$/Gram)	1.47	1.26	-14%	2.0	1.26	-38%
Methamphetamine (Local) (US\$/Gram)	1.00	1.051	+5%	1.45	1.051	-27%
Sosegon (Imported) (US\$/Ampoule)	1.17	1.247	+6%	0.85	1.247	+47%
Sosegon (Local) (US\$/Ampoule)	0.60	0.63	+5%	0.70	0.63	-11%
MDMA ( Tablet -K ) A (US\$/Tablet)	14.7	15.8	+8%	12	15.8	+36%
MDMA ( Tablet -K ) B (US\$/Tablet)	8.2	8.8	+8%	9.8	8.8	-10%
MDMA ( Tablet -K ) C (US\$/Tablet)	7.3	7.5	+3%	6.6	7.5	+13%
MDMA ( Tablet -K ) D (US\$/Tablet)	3.47	2.87	-17%	3.0	2.87	-3%

## ۲. پيلامه

د نشه يي توکو د بيو څخه څارنه په افغانستان کې اسلامي امارت د کورنيو چارو وزارت او د نشه يي توکو سره د مبارزې معيښت له خوا تر سره کيږي.

د نشه يي توکو د بيو راټولول او څارنه له ۱۳۷۳ هجري کال راپدېخوا په څو ټاکل شويو ولايتونو کې تر سره کيږي. له (۲۳) ولايتونو څخه د نشه يي توکو د بيو راټولول په سپتمبر مياشت (۲۰۲۳) کال کې د نشه يي توکو د دقيقو بيو په اړه مالومات بڼيږي.

د نشه يي توکو د بيو راپورونه چې د سروې او تحليل رياست په کلنيو راپورونو کې نشر کيږي مور ته د افغانستان د ترياکو اقتصاد په اړه مالومات راکوي او همدارنگه د نظارت پروسه ډير د مشروع محصولاتو او کيمياوي توکو (پريکرسر) باندې څرخي او په اوسنيو د بيو په راپور کې د ترکيبي او صنعتي نشه يي توکو بڼي هم شامل شوي دي.

همدارنگه د نويو څيړنو په ترڅ کې د ترکيبي (صنعتي) نشه يي توکو لکه خارجي شيشه، وطني شيشه، خارجي سوسيگان، وطني سوسيگان، تابليت کا چې (ایراني، تاجيکي، پاکستاني او وطني) شامل دي په دي پروسه کې شامل شوي دي.

### ۳. تریاک ۳،۱ وچ تریاک

۳،۱،۱ د وچو تریاکو بیه د پتی په سر

په افغانستان کې د وچو تریاکو بیه د پتی په سر د ۲۰۲۳ کال د سپتمبر تر پای ۳۹۰ امریکایي ډالر محاسبه شوي دي. اگست میاشت کې یو کیلو وچ تریاک په ۳۴۴ ډالره وه چې د تیري میاشتي په پرتله یې ۱۳٪ ډیروالي پکې راغلي دي. همدارنګه د وچو تریاکو د بیه اوسط د ۲۰۲۳ کال سپتمبر میاشت کې او ۲۰۲۲ کال سپتمبر میاشتي په پرتله چې ۲۷۳ ډالره وه، ۴۳٪ ډیروالي پکې راغلي دي.

۱. شکل: د وچو تریاکو د بیه اوسط د سیمې په سطح د پتی په سر د (جون ۲۰۰۴-۲۰۲۳ سپتمبر) کلونو تر منځ



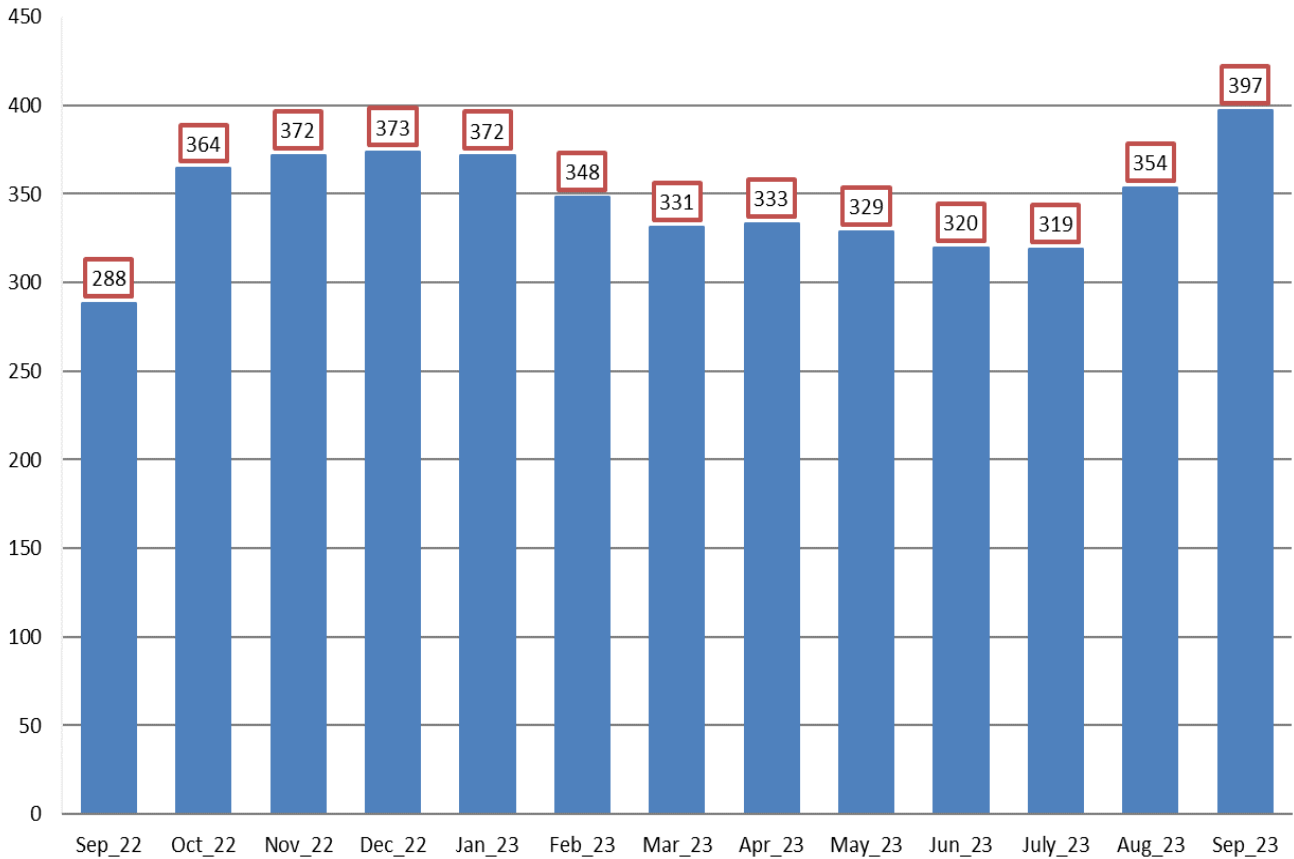
۲. جدول: د یو کیلو وچ تریاکو د بیه اوسط د پتی په سر په ډالرو (۲۰۲۳ اگست تر ۲۰۲۳ سپتمبر)

د بیه توپیر په (%)	د یو کیلو وچو تریاکو بیه په امریکایي ډالرو		سیمه
	سپتمبر 2023	اگست 2023	
+5%	462	441	ختیځ زون (ننګرهار، لغمان و کنړ)
+4%	411	394	سویل زون (هلمند، کندهار، زابل، ارزگان او دایکندي)
+22%	488	401	لویدیځ زون (بادغیس، هرات، غور، فراه او نیمروز)
+11%	258	232	شمال لویدیځ زون (بدخشان، تخار او کنډز)
+19%	339	285	شمال زون (بغلان، بلخ، فاریاب، سرپل، جوزجان او سمنګان)
+44%	582	405	زون مرکز (کابل، غزنی او کاپیسا)
<b>+13%</b>	<b>390</b>	<b>344</b>	<b>اوسط</b>

## ۳،۱،۲ د تجارانو تر منځ بېي

د تجارانو له خوا د وچ تریاکو د بېو اوسط د ۲۰۲۳ کال سپتمبر کې یو کیلو په ۳۹۷ امریکایي ډالره وه، د تیرې میاشتې په پرتله چې یو کیلو تریاک په ۳۵۴ ډالره وه ۱۲٪ ډیروالی ښيي. همدارنگه د وچو تریاکو بېي د تجارانو له خوا د تیر کال یعنی ۲۰۲۲ کې یو کیلو په ۲۸۸ امریکایي ډالره وه چې سر کال ته ۳۸٪ ډیروالی ښيي. د وچو تریاکو بیه د تجارانو له خوا ۲۱٪ په لویدیځ زون کې، ۱۸٪ په شمال زون کې، ۹٪ په شمال لویدیځ زون کې او همدارنگه ۵٪ په ختیځ او سویل زون کې ډیروالی راغلي دي.

۲. شکل: د یو کیلو وچ تریاکو د بېو اوسط د تجارانو له خوا په ډالرو (۲۰۲۲ تر ۲۰۲۳) سپتمبر میاشت پورې



۳. جدول: د یو کیلو وچ تریاکو د بېو اوسط د تجارانو له خوا په ډالرو له جولای تر سپتمبر ۲۰۲۳ کال

د بېو توپیر په (%)	د یو کیلو وچو تریاکو بیه په امریکایي ډالرو		سیمه
	سپتمبر 2023	اگست 2023	
+5%	465	443	ختیځ زون (ننگرهار، لغمان و کنړ)
+5%	415	398	سویل زون (هلمند، کندهار، زابل، ارزگان او دایکندي)
+21%	517	426	لویدیځ زون (بادغیس، هرات، غور، فراه او نیمروز)
+9%	268	246	شمال لویدیځ زون (بدخشان، تخار او کندز)
+18%	344	291	شمال زون (بغلان، بلخ، فاریاب، سرپل، جوزجان او سمنگان)
-	-	-	زون مرکز (کابل، غزنی او کاپیسا)
+12%	397	354	اوسط

## ۳،۲ وچ تریاک (چاینکی کیفیت)

۱،۲،۳ د پتی د سر بیی

د کیفیت له نظره د وچو تریاکو په بیو کی بدلون په بیلا بیلو سیمو کی نه دي راغلي، په هلمند او بلخ ولایتونو کی د چاینکی په نوم د وچو تریاکو یو بل ډول چې په آزاده هوا کی له لنډ بل (رطوبت) څخه لری وی د پتی په سر او د تجارانو له خوا پیدا کیږي، چې قیمت یی یو کیلو گرام په سپتمبر میاشت کی په بلخ ولایت کی ۴۶۸ ډالره وه چې د اگست په پرتله چې ۳۹۵ ډالره وه ۱۸٪ ډیروالی پکی راغلي دي. همدارنگه د یو کیلو چاینکی وچو تریاکو بیه په سپتمبر میاشت کی په هلمند ولایت کی ۵۸۳ ډالره وه چې د تیري میاشتی په پرتله چې یوه کیلو گرام په ۵۶۹ ډالره وه ۲٪ ډیروالی نسبی.

### ۴. جدول: د یو کیلو وچو چاینکی تریاکو د بیو اوسط د پتی په سر په امریکایی ډالرو

د بیو د سلنی توپیر (اگست - سپتمبر)	هلمند		د بیو د سلنی توپیر (اگست - سپتمبر)	بلخ		وچ تریاک (چاینکی)
	اگست 2023	سپتمبر 2023		اگست 2023	سپتمبر 2023	
+2%	583	569	+18%	468	395	د یو کیلو گرام د پتی په سر په امریکایی ډالرو

### ۲،۲،۳ د تجارانو له خوا بیه

په بلخ ولایت کی د وچو تریاکو چاینکی کیفیت یو کیلو گرام په سپتمبر میاشت کی ۴۷۴ ډالرو ته رسیدلي وه چې د اگست میاشت په پرتله چې ۴۰۰ ډالره وه ۱۸٪ ډیروالی پکی راغلي ده. همدارنگه په هلمند ولایت کی یو کیلو گرام وچ تریاک چاینکی کیفیت په سپتمبر میاشت کی ۵۹۰ ډالرو ته رسیدلی وه او په اگست میاشت ۵۷۶ ډالره وه چې ۲٪ ډیروالی پکی راغلي دي.

### ۵. جدول: یو کیلو گرام وچ چاینکی تریاکو د بیو اوسط د تجار په سطح په امریکایی ډالرو

د بیو د سلنی توپیر (اگست - سپتمبر)	هلمند		د بیو د سلنی توپیر (اگست - سپتمبر)	بلخ		وچ تریاک (چاینکی)
	اگست 2023	سپتمبر 2023		اگست 2023	سپتمبر 2023	
+2%	590	576	+18%	474	400	د یو کیلو گرام د تجار په سطح په امریکایی ډالرو

### ۶. جدول: د وچ تریاکو د بیو اوسط د پتی په سر او د تجارانو له خوا په نورو پولی واحدونو

د پیسو تغیر په فیصدی د تجارانو له خوا (اگست-سپتمبر)%	د پیسو تغیر په فیصدی د پتی په سر (اگست-سپتمبر)%	د یو کیلوگرام وچ تریاکو بیه په محلی پیسو				د محلی پیسو واحد	سیمه
		سپتمبر 2023		اگست 2023			
		د تجار په سر	د پتی په سر	د تجار په سر	د پتی په سر		
+3%	+2%	136,192	135,236	132,641	132,020	پاکستانی روپی	ختیخ زون (ننگرهار، لغمان او کنړ)
+2%	+2%	120,363	119,251	118,222	117,111	پاکستانی روپی	سویل زون (هلمند، کندهار، ارزگان، زابل او دایکنډی)
+6%	+3%	34,917	31,661	32,939	30,844	افغانی	لویدیخ زون (هرات، بادغیس او غور)*
+30%	+30%	25,075,537	24,576,351	19,265,630	18,832,948	ایرانی تومان	لویدیخ زون (فراه او نیمروز)*
+2%	+4%	20,598	19,833	20,240	19,067	افغانی	شمال لویدیخ زون (بنخشان، کندوز او تخار)
+11%	+12%	26,544	26,147	23,950	23,432	افغانی	شمال زون (بغلان، بلخ، فاریاب، سرپل، جوزجان اوسمنگان)
-	+34%	-	45,333	-	33,833	افغانی	مرکز زون (کابل، غزنی او کاپیسا)

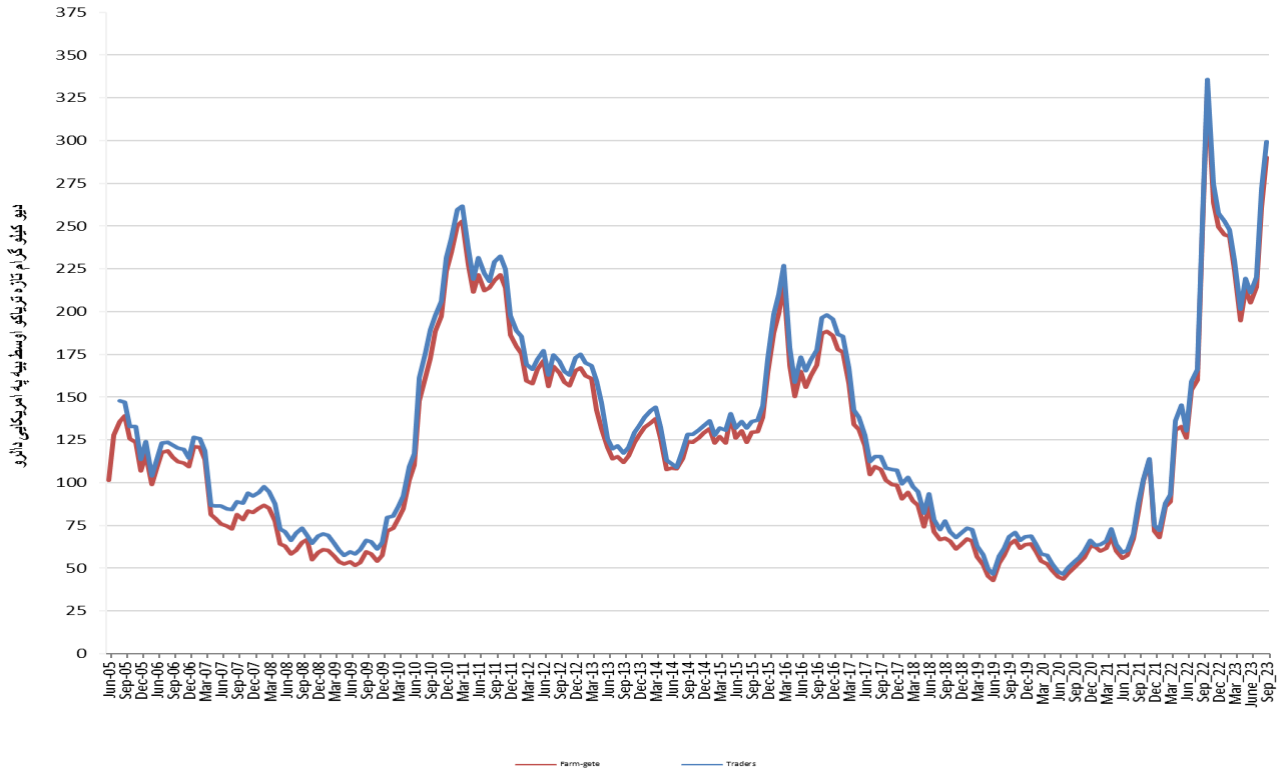
لویدیخ زون په دو واحدونو ویشل شوی ځکه د لویدیخ زون څخه بیی د پیسو په دو واحدونو راځي.



### ۳،۳ تازه تریاک

د ۲۰۲۳ کال د سپتمبر میاشت په ورستیو کې د تازه تریاکو محلی بیو کی ۱۱٪ ډیروالی راغلي دی چې په سپتمبر میاشت کې یوه کیلو گرام تازه تریاک ۲۹۰ ډالر وه او په اگست میاشت کې بیا ۲۶۱ ډلره د پټي په سر وه. همدارنگه د تجارانو له خوا د تازه تریاکو په بیو کی هم ۱۰٪ ډیروالی راغلي دی چې په اگست کې یوه کیلو تازه تریاک په ۲۷۲ ډلره او په سپتمبر کې ۲۹۹ ډلره وه.

۳ شکل: د یو کیلو تازه تریاکو د بیو اوسط د پټي په سر او د تجارانو له خوا په ډالرو (جون ۲۰۰۵ تر سپتمبر ۲۰۲۳)



۷ جدول: د تازه تریاکو سیمیز نرخ د پټي په سر او د تجارانو له خوا په نورو محلي پیسو

د پیسو تغیر په فیصدي د تجارانو له خوا (اگست-سپتمبر)%	د پیسو تغیر په فیصدي د پټي په سر (اگست-سپتمبر)%	د یو کیلوگرام تازه تریاکو بیه په محلي پیسو				د محلي پیسو واحد	سیمه
		سپتمبر 2023		اگست 2023			
		د پیسو په سر	د پیسو په سر	د پیسو په سر	د پیسو په سر		
-	-	-	-	-	-	پاکستاني روپي	ختیځ زون (ننگرهار، لغمان او کنړ)
+2%	+1%	98,538	96,433	96,190	95,079	پاکستاني روپي	سویل زون (هلمند، کندهار، ارزگان او زابل)
+1%	+1%	26,389	24,395	26,167	24,142	افغاني	لویدیځ زون (هرات، بادغیس او غور)*
+20%	+20%	17,933,447	17,409,454	14,966,809	14,465,600	ایراني تومان	لویدیځ زون (فراه او نیمروز)*
0%	0%	18,735	17,181	18,735	17,181	افغاني	شمال لویدیځ زون (بدخشان، کندوز او تخار)
+5%	+5%	19,217	18,756	18,361	17,900	افغاني	شمال زون (بغلان، بلخ، فاریاب، سرپل، جوزجان او سمنگان)
-	+22%	-	38,333	-	31,333	افغاني	مرکز زون (کابل، غزنی او کاپیسا)

- لویدیځ زون په دو واحدنو ویشل شوی ځکه د لویدیځ زون څخه بیې د پیسو په دو واحدنو راځي



۹ جدول: د یو کیلو گرام مختلف ډوله هیروینو نرخ په نورو سیمیزو پیسو

په % بدلون	د یو کیلوگرام بیلابیل ډول هیروینو بیه په محلی پیسو واحدنو		سیمیز پیسو واحد	د هیروینو ډولونه	ولایت
	سپتمبر 2023	اگست 2023			
-	-	-	افغانی	بتن(100)	بدخشان
+7%	370,500	345,160	افغانی	پودر سفید( کرستال) - 60%	بدخشان
-	-	-	افغانی	بتن(100)	تخار
+6%	374,400	352,820	افغانی	پودر سفید( کرستال) - 60%	تخار
+3%	183,300	178,500	افغانی	پودر سفید( کرستال) - 40%	تخار
+8%	397,800	368,160	افغانی	پودر سفید( کرستال) - 60%	کنډز
+1%	336,000	332,000	روپه پاکستاني	پودر سفید (بتن)	ننگرهار
+1%	169,000	167,000	روپه پاکستاني	بهرین پودر	ننگرهار
+4%	23,500	22,500	روپه پاکستاني	چره # 1	ننگرهار
+3%	18,800	18,300	روپه پاکستاني	چره # 2	ننگرهار
+3%	16,500	16,000	روپه پاکستاني	خطه # 1	ننگرهار
+4%	13,000	12,500	روپه پاکستاني	خطه # 2	ننگرهار
+2%	336,000	330,000	افغانی	پودر سفید (بتن) با کیفیت بالا	فاریاب
+2%	260,000	254,000	افغانی	پودر سفید (بتن) با کیفیت پائین	فاریاب
+2%	322,000	316,000	افغانی	پودر سفید (بتن) با کیفیت بالا	بلخ
+6%	230,000	218,000	افغانی	پودر سفید (بتن) با کیفیت پائین	بلخ
+13%	124,000	110,000	افغانی	بهرین پودر - 20%	بلخ
+5%	1,150,000	1,100,000	دپاکستاني روپه	پودر سفید (بتن) با کیفیت بالا	هلمند
+10%	1,100,000	1,000,000	دپاکستاني روپه	پودر سفید (بتن) با کیفیت پائین	هلمند
+2%	2,040,000	2,000,000	دپاکستاني روپه	پودر سفید( کرستال) - 60%	هلمند
+2%	1,860,000	1,820,000	دپاکستاني روپه	پودر سفید( کرستال) - 40%	هلمند
-	-	-	دپاکستاني روپه	مورفین	هلمند
+2%	1,100,000	1,080,000	دپاکستاني روپه	پودر سفید (بتن) با کیفیت بالا	کندهار
+7%	1,040,000	970,000	دپاکستاني روپه	پودر سفید (بتن) با کیفیت پائین	کندهار
+1%	2,020,000	2,000,000	دپاکستاني روپه	پودر سفید( کرستال) - 60%	کندهار
+6%	1,900,000	1,800,000	دپاکستاني روپه	پودر سفید( کرستال) - 40%	کندهار
-	-	-	دپاکستاني روپه	مورفین	کندهار
-4%	173,000	180,000	افغانی	پودر سفید( کرستال) - 40%	بادغیس
+12%	285,000	255,000	افغانی	پودر سفید( کرستال) - 60%	هرات
+5%	232,000	220,000	افغانی	پودر سفید( کرستال) - 40%	هرات
+4%	295,000	285,000	افغانی	بهرین پودر	هرات
0%	260,000	260,000	افغانی	مورفین	هرات
+4%	290,000	280,000	افغانی	پودر سفید( کرستال) - 60%	فراه
+2%	306,000	300,000	افغانی	پودر سفید( کرستال) - 40%	فراه
+0%	255,000	255,000	افغانی	مورفین	فراه
+2%	232,000	228,000	افغانی	پودر سفید( کرستال) - 60%	نیمروز
+14%	206,600	182,000	افغانی	پودر سفید( کرستال) - 40%	نیمروز
-5%	295,000	310,000	افغانی	بهرین پودر	نیمروز
-	-	-	افغانی	مورفین	نیمروز

## ۵. صنعتي نشه يي توکي

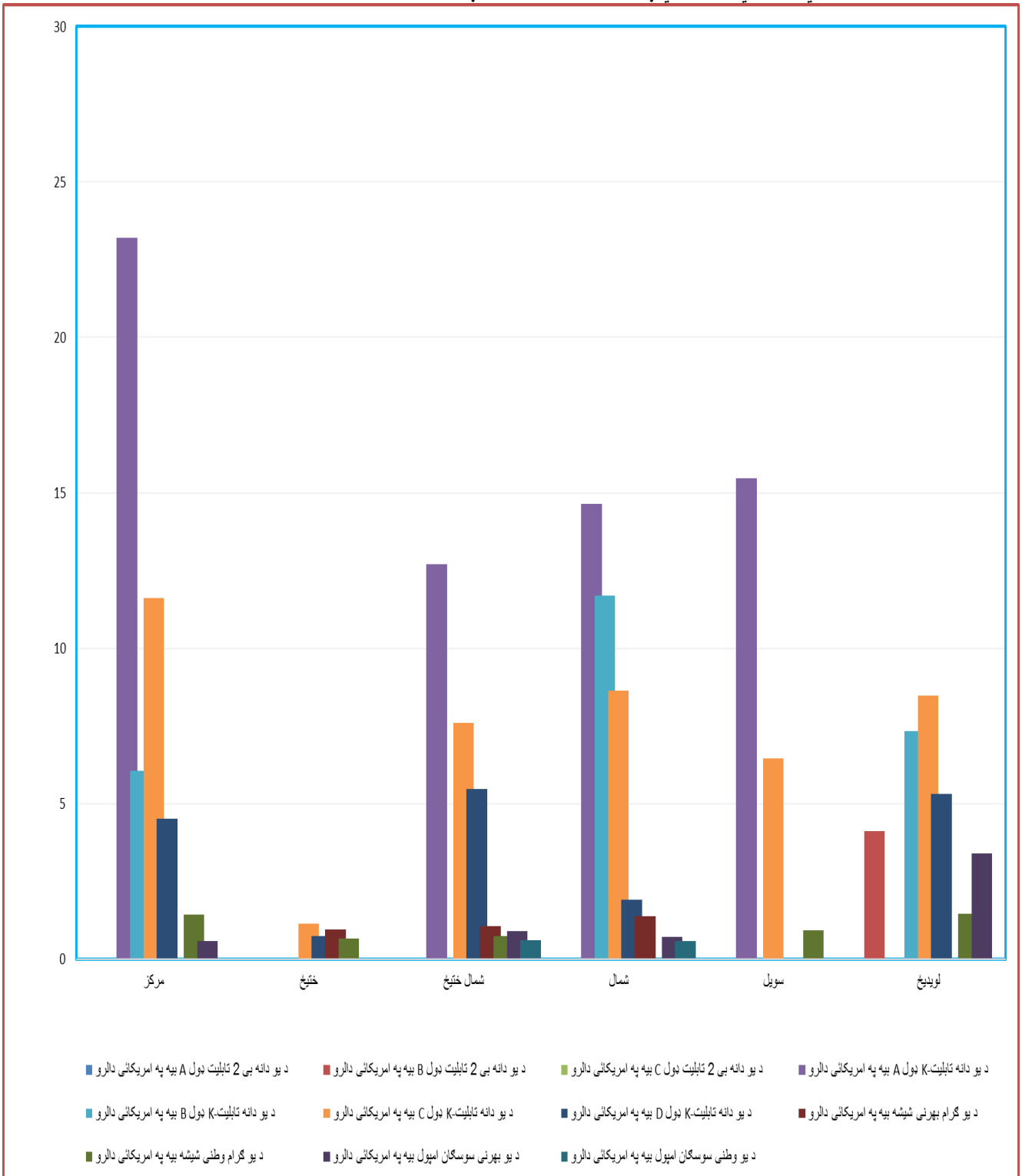
صنعتي نشه يي توکي چې له کيمياوي مادو څخه جوړېږي ډېر خطرناک نشه يي توکي دي چې مصرف يي د انسان روغتيا ته ډېر ضرر لري او استعمال يي د انسان د روږدي کيدو سبب کېږي. له بده مرغه په افغانستان کې د صنعتي نشه يي توکو مصرف کونکي ځوانان دي ځکه چې د صنعتي نشه يي توکو موندنه اسانه او بيه يي لږ ده او دا نشه يي توکي په هر ځاي کې پيدا کېږي لکه د خرڅلاو مارکيتونو کې او همدارنگه په ځيني محفلونو کې پيدا کېږي. صنعتي نشه يي توکي روږدي کيدو سبب کېږي او کيداي شي د انسان روغتيا ته زيان ورسوي او د انسان ورځني ژوند باندې بد اغيزکوي.

ميټافيتامين، تابليت کا او سوسيگان په هيواد کې موندل کېږي او ميټافيتامين په څو نومونو سره خرڅېږي چې شيشه نوم يي مشهور ده.

۱۰ جدول: دیوه واحد صنعتی نشه بی توکو دولونه

سپتمبر 2023	د صنعتی نشه بی توکو دولونه	سیمه
1.4	د یو گرام وطنی شیشه بیه په امریکائی دالرو	مرکز
0.6	د یو بهرنی سوسگان امپول بیه په امریکائی دالرو	
23.2	د یو دانه تابلیت-K ډول (A) ( تاجکی تابلیت K) بیه په امریکائی دالرو	
6.1	د یو دانه تابلیت-K ډول (B) ( ایرانی تابلیت K) بیه په امریکائی دالرو	
11.6	د یو دانه تابلیت-K ډول (C) ( پاکستانی تابلیت K) بیه په امریکائی دالرو	
4.5	د یو دانه تابلیت-K ډول (D) ( وطنی تابلیت K) بیه په امریکائی دالرو	
1.0	د یو گرام بهرنی شیشه بیه په امریکائی دالرو	ختیځ
0.6	د یو گرام وطنی شیشه بیه په امریکائی دالرو	
-	د یو بهرنی سوسگان امپول بیه په امریکائی دالرو	
-	د یو وطنی سوسگان امپول بیه په امریکائی دالرو	
-	د یو دانه تابلیت-K ډول (A) ( تاجکی تابلیت K) بیه په امریکائی دالرو	
-	د یو دانه تابلیت-K ډول (B) ( ایرانی تابلیت K) بیه په امریکائی دالرو	
1.1	د یو دانه تابلیت-K ډول (C) ( پاکستانی تابلیت K) بیه په امریکائی دالرو	شمال ختیځ
0.7	د یو دانه تابلیت-K ډول (D) ( وطنی تابلیت K) بیه په امریکائی دالرو	
1.1	د یو گرام بهرنی شیشه بیه په امریکائی دالرو	
0.8	د یو گرام وطنی شیشه بیه په امریکائی دالرو	
0.9	د یو بهرنی سوسگان امپول بیه په امریکائی دالرو	
0.6	د یو وطنی سوسگان امپول بیه په امریکائی دالرو	
14.5	د یو دانه تابلیت-K ډول (A) ( تاجکی تابلیت K) بیه په امریکائی دالرو	شمال
8.0	د یو دانه تابلیت-K ډول (C) ( پاکستانی تابلیت K) بیه په امریکائی دالرو	
6.2	د یو دانه تابلیت-K ډول (D) ( وطنی تابلیت K) بیه په امریکائی دالرو	
1.4	د یو گرام وطنی شیشه بیه په امریکائی دالرو	
0.7	د یو بهرنی سوسگان امپول بیه په امریکائی دالرو	
0.6	د یو وطنی سوسگان امپول بیه په امریکائی دالرو	
14.7	د یو دانه تابلیت-K ډول (A) ( تاجکی تابلیت K) بیه په امریکائی دالرو	سویل
11.7	د یو دانه تابلیت-K ډول (B) ( ایرانی تابلیت K) بیه په امریکائی دالرو	
8.6	د یو دانه تابلیت-K ډول (C) ( پاکستانی تابلیت K) بیه په امریکائی دالرو	
1.9	د یو دانه تابلیت-K ډول (D) ( وطنی تابلیت K) بیه په امریکائی دالرو	
-	د یو گرام بهرنی شیشه بیه په امریکائی دالرو	
0.9	د یو گرام وطنی شیشه بیه په امریکائی دالرو	
-	د یو بهرنی سوسگان امپول بیه په امریکائی دالرو	لویدیځ
-	د یو وطنی سوسگان امپول بیه په امریکائی دالرو	
15.5	د یو دانه تابلیت-K ډول (A) ( تاجکی تابلیت K) بیه په امریکائی دالرو	
-	د یو دانه تابلیت-K ډول (B) ( ایرانی تابلیت K) بیه په امریکائی دالرو	
6.4	د یو دانه تابلیت-K ډول (C) ( پاکستانی تابلیت K) بیه په امریکائی دالرو	
1.5	د یو گرام وطنی شیشه بیه په امریکائی دالرو	
3.4	د یو بهرنی سوسگان امپول بیه په امریکائی دالرو	لویدیځ
-	د یو دانه تابلیت-K ډول (A) ( تاجکی تابلیت K) بیه په امریکائی دالرو	
7.3	د یو دانه تابلیت-K ډول (B) ( ایرانی تابلیت K) بیه په امریکائی دالرو	
8.5	د یو دانه تابلیت-K ډول (C) ( پاکستانی تابلیت K) بیه په امریکائی دالرو	
5.3	د یو دانه تابلیت-K ډول (D) ( وطنی تابلیت K) بیه په امریکائی دالرو	
-	د یو دانه B2 تابلیت ډول (A) بیه په امریکائی دالرو	
4.1	د یو دانه B2 تابلیت ډول (B) ( دوم ډول ایرانی تابلیت K ) بیه په امریکائی دالرو	

۴ شکل: د ډول ډول صنعتي نشه يي توکو بېي په ډالرو ۲۰۲۳ کال سپتمبر مياشت



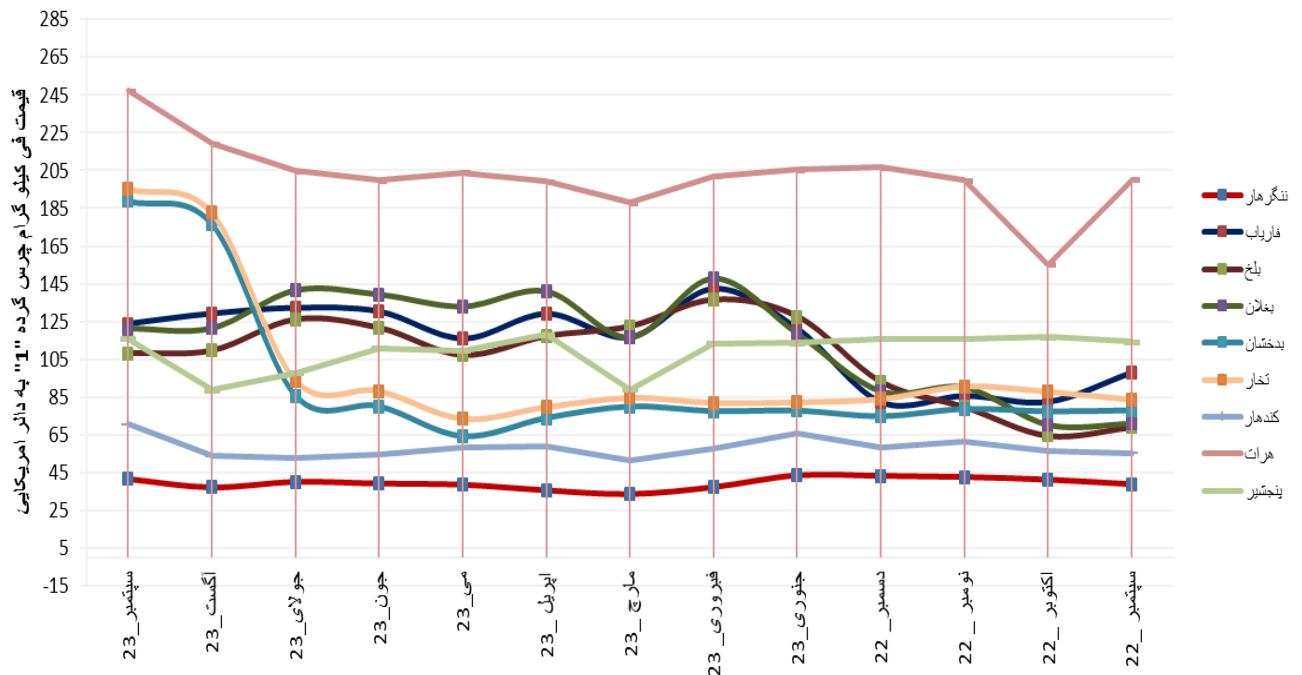
## ۶. چرس

په افغانستان کې درې ډول چرس موندل کېږي (گرده ۱، ۲، ۳) چې ترتیب سره عالی، متوسط او ښه دي. اول ډول چرس چې (شیرک) باندي مشهور دي د هیواد په بدخشان ولایت کې پیدا کېږي چې د سوچه والی له نظره لوړه بیه لري. او همدارنگه د نشه یي توکو سره د مبارزې معینیت د لابراتوار د معلوماتو له مخې په پنجشیر ولایت کې هم چرس لوړ کیفیت لري. مخکې له دې د بلخ ولایت مشهور چرس چې (پتوسی) په نوم یادیدل لوړه بیه یې درلوده مگر کله چې ورسره نور چرس گډ شول نو ارزش یې له لاس ورکړ.

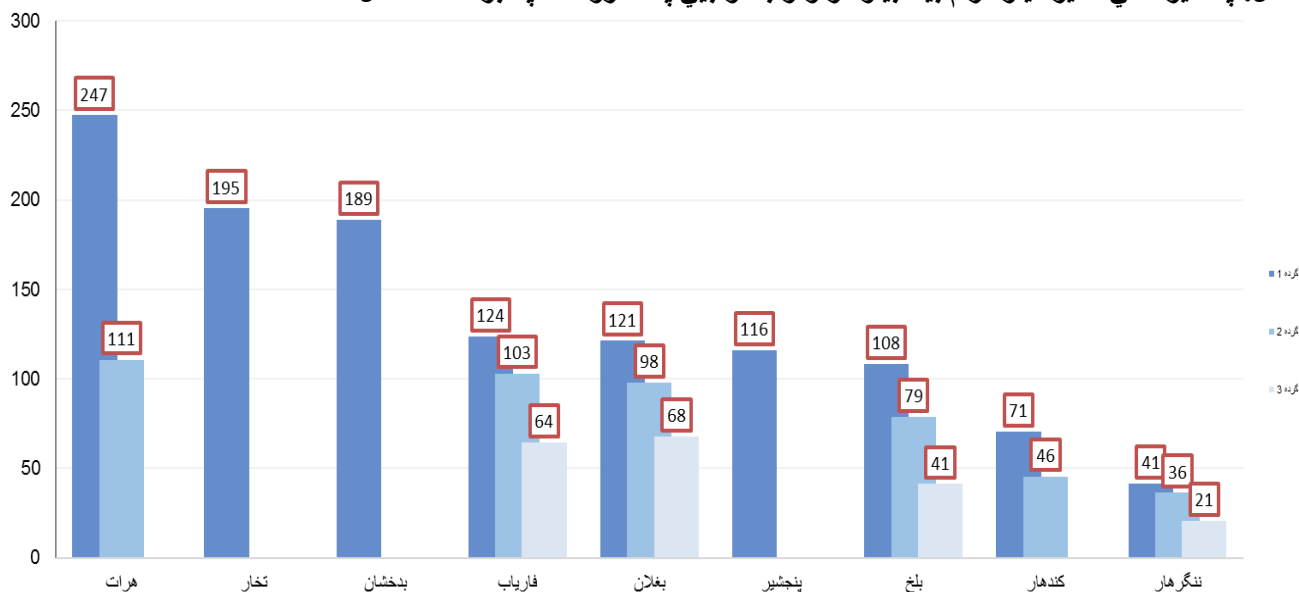
۱۱ جدول: د یو کیلو گرام بنگو بیې په افغانستان کې په ډالرو د ۲۰۲۳ کال د سپتمبر میاشتي

ولایت	د بنگو د گډو ډولونه	د بنگو ډولونه	سپتمبر_22	اکتوبر_22	نومبر_22	دسمبر_22	جنوری_23	فبروری_23	مارچ_23	اپریل_23	می_23	جون_23	جولای_23	اگست_23	سپتمبر_23	د بیوتیپر (اگست- سپتمبر) %
ننګرهار	گرده ۱-	گرده ۱-	39	41	43	43	43	37	34	36	39	39	40	37.1	41	+12%
ننګرهار	گرده ۲-	گرده ۲-	30	32	33	33	31	28	28	32	33	34	36	33	36	+9%
ننګرهار	گرده ۳-	گرده ۳-	19	20	20	20	18	16	16	18	21	19	21	19	21	+10%
فاریاب	گرده ۱- (شیرک)	گرده ۱- (شیرک)	98	82	85	82	121	116	142	129	116	130	132	129	124	-4%
فاریاب	گرده ۲- (مورچه جوشی)	گرده ۲- (مورچه جوشی)	76	71	72	70	89	91	87	94	98	106	103	103	103	0%
فاریاب	گرده ۳- (خاکه)	گرده ۳- (خاکه)	53	43	50	47	63	68	58	64	60	71	77	73	64	-12%
بلخ	گرده ۱- (پتوسی)	گرده ۱- (پتوسی)	69	65	80	93	128	136	122	117	107	122	126	110	108	-1%
بلخ	گرده ۲- (مورچه جوشی)	گرده ۲- (مورچه جوشی)	60	53	64	70	99	102	99	94	86	94	98	85	79	-8%
بلخ	گرده ۳- (خاکه)	گرده ۳- (خاکه)	23	29	34	37	57	68	51	59	50	59	61	49	41	-15%
بغلان	گرده ۱- (خاکه)	گرده ۱- (خاکه)	71	70	90	88	118	148	117	141	133	139	141	121	121	0%
بغلان	گرده ۲- (مورچه جوشی)	گرده ۲- (مورچه جوشی)	57	54	61	59	97	114	93	117	110	114	118	97	98	+0.7%
بغلان	گرده ۳- (خاکه)	گرده ۳- (خاکه)	34	35	44	40	64	80	58	82	74	85	87	73	68	-7%
بدخشان	گرده ۱- (شیرک)	گرده ۱- (شیرک)	78	77	79	78	77	80	77	80	74	80	85	176	189	+7%
ننګر	گرده ۱- (شیرک)	گرده ۱- (شیرک)	84	88	91	84	82	82	85	80	73	88	94	183	195	+7%
کندهار	گرده ۱- (شیرک)	گرده ۱- (شیرک)	55	56	62	58	66	57	51	59	58	54	53	54	71	+32%
کندهار	گرده ۲-	گرده ۲-	35	36	40	38	39	34	25	28	28	27	27	30	46	+53%
کندهار	گرده ۳-	گرده ۳-	25	26	25	23	20	16	20	-	-	-	-	-	-	-
هرات	گرده ۱- (شیرک)	گرده ۱- (شیرک)	200	155	200	207	205	202	188	199	204	200	205	219	247	+13%
هرات	گرده ۲- (مورچه جوشی)	گرده ۲- (مورچه جوشی)	189	97	96	138	137	148	94	100	105	100	94	103	111	+7%
پنجشیر	گرده ۱- (پخته)	گرده ۱- (پخته)	114	117	116	116	114	113	89	118	110	111	98	89	116	+31%
پنجشیر	گرده ۲- (خم)	گرده ۲- (خم)	-	-	-	-	-	-	-	-	-	-	-	-	-	-

۵ شکل: د یو کیلو گرام (گرده-۱ عالی) بنگو بیه په ډالرو د (۲۰۲۲ سپتمبر - ۲۰۲۳ سپتمبر) کلونو تر منځ



۶ شکل: په هیواد کې د یو کیلو ګرام بیلا بیلو ډولونو بنگو بېبې په ډالرو د سپتمبر ۲۰۲۳ کال



۱۲ جدول: په هیواد کې د یو کیلو ګرام بیلابیلو ډولونو چرس بېبې په سیمیزو پولې واحدنو (اګست - سپتمبر) ۲۰۲۳

ولایت	د بنگ ډولونه	د پیسو واحد	د یو کیلو ګرام مختلف ډوله چرس قیمت په محلی پیسو		بدلون په %
			سپتمبر_2023	اګست_2023	
ننگرهار	گرده # 1	روپه پاکستاني	12,000	11,200	+7%
	گرده # 2	روپه پاکستاني	10,500	10,000	+5%
	گرده # 3	روپه پاکستاني	6,000	5,700	+5%
فاریاب	گرده # 1 (شیرک)	افغانی	9,600	10,600	-9%
	گرده # 2 (مورچه جوشی)	افغانی	8,000	8,500	-6%
	گرده # 3 (خاکه)	افغانی	5,000	6,000	-17%
بلخ	گرده # 1 (پطنوسی)	افغانی	8,400	9,000	-7%
	گرده # 2 (مورچه جوشی)	افغانی	6,100	7,000	-13%
	گرده # 3 (خاکه)	افغانی	3,200	4,000	-20%
بغلان	گرده # 1 (چکی)	افغانی	9,300	10,000	-7%
	گرده # 2 (مورچه جوشی)	افغانی	7,500	8,000	-6%
	گرده # 3 (خاکه)	افغانی	5,200	6,000	-13%
بدخشان	گرده # 1 (شیرک)	افغانی	14,500	14,500	0%
تخار	گرده # 1 (شیرک)	افغانی	15,000	15,000	0%
کندهار	گرده # 1 (شیرک)	روپه پاکستاني	20,667	16,000	+29%
	گرده # 2	روپه پاکستاني	13,333	8,889	+50%
	گرده # 3	روپه پاکستاني	-	-	-
هرات	گرده # 1 (شیرک)	افغانی	19,000	18,000	+6%
	گرده # 2 (مورچه جوشی)	افغانی	8,500	8,500	0%
پنجشیر	گرده # 1 (خام)	افغانی	9,000	7,400	+22%
	گرده # 2 (پخته)	افغانی	-	-	-

## ۷. د چرسو او کوکنارو دانې

د چرسو او کوکنارو د دانو بېي د هيواد له ۱۷ ولايتونو څخه راټوليرې چې په لاندي جدول کې منظم شوي دي.

۱۳ جدول: د چرسو او کوکنارو د دانو بېي په سيميز د پيسو په واحدنو د ۲۰۲۳ کال د اگست - سپتمبر مياشتو تر منځ

ولایت	د دانو ډولونه	د سيمييز پيسو واحد	د يو کيلو گرام د بنگو او کوکنارو د دانو بېي		د بيو بدلون (اگست - سپتمبر)%
			اگست 2023	سپتمبر 2023	
بدخشان	د کوکنارو دانه (خشخاش)	افغانی	50	60	+20%
	د بنگو دانه	افغانی	60	70	+17%
تخار	د کوکنارو دانه (خشخاش)	افغانی	55	70	+27%
	د بنگو دانه	افغانی	70	65	-7%
بلخ	د کوکنارو دانه (خشخاش)	افغانی	80	85	+6%
	د بنگو دانه	افغانی	60	65	+8%
بغلان	د کوکنارو دانه (خشخاش)	افغانی	100	96	-4%
	د کوکنارو دانه (خشخاش)	افغانی	85	90	+6%
فارياب	د بنگو دانه	افغانی	90	100	+11%
	د کوکنارو دانه (خشخاش)	افغانی	55	60	+9%
هرات	د بنگو دانه	افغانی	250	250	0%
	د کوکنارو دانه (خشخاش)	افغانی	200	170	-15%
فراه	د بنگو دانه	افغانی	150	150	0%
	د کوکنارو دانه (خشخاش)	افغانی	100	100	0%
هلمند	د کوکنارو دانه (خشخاش)	افغانی	93	86	-8%
	د کوکنارو دانه (خشخاش)	افغانی	56	53	-5%
کندهار	د بنگو دانه	افغانی	103	92	-10%
	د کوکنارو دانه (خشخاش)	افغانی	56	53	-5%
زابل	د بنگو دانه	افغانی	-	-	-
	د کوکنارو دانه (خشخاش)	افغانی	-	-	-
ارزگان	د بنگو دانه	افغانی	-	-	-
	د کوکنارو دانه (خشخاش)	افغانی	-	-	-
ننگرهار	د کوکنارو دانه (خشخاش)	پاکستاني کداره	275	325	+18%
	د بنگو دانه	پاکستاني کداره	130	135	+4%
کنړ	د کوکنارو دانه (خشخاش)	پاکستاني کداره	-	-	-
	د بنگو دانه	پاکستاني کداره	-	-	-
لغمان	د کوکنارو دانه (خشخاش)	پاکستاني کداره	240	260	+8%
	د بنگو دانه	پاکستاني کداره	120	115	-4%
کابل	د کوکنارو دانه (خشخاش)	افغانی	165	180	+9%
غزنی	د بنگو دانه	افغانی	100	75	-25%
کاپيسا	د کوکنارو دانه (خشخاش)	افغانی	150	130	-13%

۱۴ جدول: د يو کيلو گرام چرسو او کوکنارو دانو بيه په ډالرو (سپتمبر ۲۰۲۲ تر سپتمبر ۲۰۲۳)

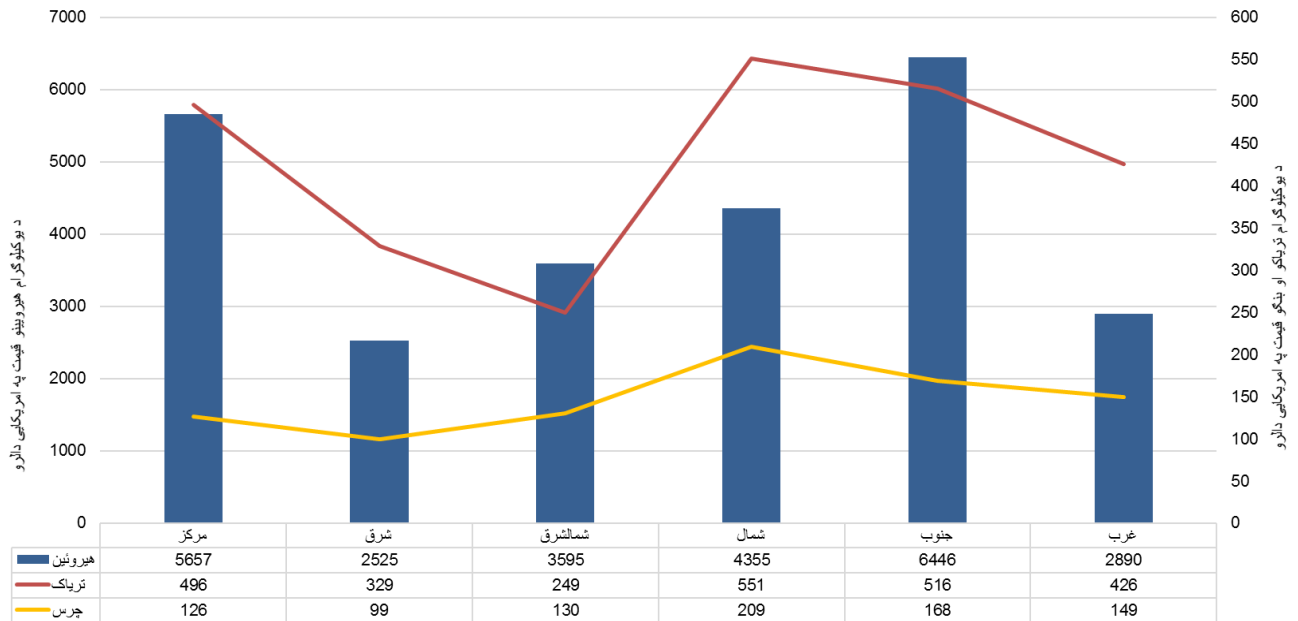
د دانو ډولونه	سپتمبر 22	اکتوبر 22	نومبر 22	دسمبر 22	جنوری 23	فبروری 23	مارچ 23	اپریل 23	می 23	جون 23	جولای 23	اگست 23	سپتمبر 23	زیاتوالی/کموالی (%)
د بنگو دانه	0.939	0.912	0.979	0.827	0.849	1.000	1.765	0.909	0.832	0.882	0.923	0.929	0.929	+1%
د کوکنارو دانه (خشخاش)	1.394	1.356	1.632	1.432	1.474	1.779	2.840	1.328	1.272	1.314	1.336	1.442	1.442	+8%



## ۸. د هیروینو، تریاکو او چرس بیی د مصرف کوونکو په سطح

د هیروینو، تریاکو او بنگو بیی د مصرف کوونکو په سطح د هیواد له بیلابیلو سیمو څخه راټول شوي دي چې د نشه یي توکو کیفیت د سیمو تر منځ توپیر کوي.

۷. شکل: د هیروینو، تریاکو او بنگو د بیو سیمیز اوسط د مصرف کوونکي په سطح په دالرو ۲۰۲۳ کال سپتمبر



۱۵. جدول: د هیروینو، تریاکو او چرسو د بیو اوسط د مصرف کوونکي په سطح په دالرو ۲۰۲۳ کال سپتمبر

د یو کیلوگرام بیه په اوسط ډول په امریکایي دالرو													د نشه یي توکو ډولونه	
نقیمت بدلون % (اکت - سپتمبر)	سپتمبر_23	اگست_23	جولای_23	جون_23	می_23	اپریل_23	مارچ_23	فبروری_23	جنوری_23	نسمبر_22	نومبر_22	اکتوبر_22		سپتمبر_22
+17%	4413	3782	3611	3520	3,286	2,822	2835	2,915	2902	3058	2,869	2593	2,611	هیروین
+10%	456	413	383	355	355	369	348	366	344	352	372	120	252	تریاک
+9%	148	136	141	145	132	141	131	133	138	143	132	116	140	چرس

## ۹. د اسټیک انهایدرايد بیه

۱۶. جدول: په افغانستان کې د یو لیتر اسټیک انهایدرايد بیه په دالرو ۲۰۲۲ تر ۲۰۲۳ سپتمبر میاشتو تر منځ

د اسټیک انهایدرايد ډولونه	سپتمبر_22	اکتوبر_22	نومبر_22	نسمبر_22	جنوری_23	فبروری_23	مارچ_23	اپریل_23	می_23	جون_23	جولای_23	اگست_23	سپتمبر_23	زیاتوالی/کموالی (%)
اسټیک انهایدرايد - *A (جرمنی)	144	151	158	152	202	194	198	147	127	139	140	159	160	+1%
اسټیک انهایدرايد - *B (جاپانی)	68	75	76	78	-	-	-	-	-	-	-	-	-	-
اسټیک انهایدرايد - *C (هندي)	48	55	56	58	59	58	55	57	58	59	59	58	66	+13%
اسټیک انهایدرايد - *D (پاکستاني)	39	46	43	44	46	46	47	54	53	54	56	54.6	57.0	+4%
اسټیک انهایدرايد - *E (چيني)	149	148	152	146	110	143	149	155	128	138	143	169	168	-1%
اسټیک انهایدرايد - *F (ایراني)	42	69	63	67	89	89	72	67	78	80	77	81	85	+5%

## ۱۰. د اومان بیه

اومان (افیدرا) یو له هغو نشه یی بوټو څخه دی چی په طبیعی ډول د افغانستان په بیلا بیلو زونونو کی موندل کیږی. دا نبات چی د افیدرا په نوم هم یادیري، د میتامفیتامین (شیشی) په تولید کی کارول کیږی. د ۲۰۲۳ سپتمبر څخه، د مخدره توکو سره د مبارزی معینیت د اومان نرخ هم د مخدره توکو میاشتنی نرخ په راپور کی شامل کرو.

۱۷ جدول: په افغانستان کی د اومان د یوکیلو گرام اوسط بیه په امریکایی ډالرو د ۲۰۲۳ اگست څخه تر ۲۰۲۳ سپتمبر پوری

دیو کیلو گرام د "اومان" اوسط بیی د زون په سطح په امریکایی ډالرو			
سیمه	اگست_23	سپتمبر_23	د بیو توپیر په سلنه
شمال	-	0.79	-
شمال ختیځ	-	0.80	-
لویدیځ	-	1.94	-
مرکز	-	-	-
سویل	-	-	-
ختیځ	-	0.77	-
د افغانستان په سطح اوسط بیی	-	1.07	-

## ۱۱. مشروع محصولات

مشروع نباتات لکه ( غنم، پنبه، زعفران، بهرنی وریجی، وطنی وریجی ) بیی چې د هیواد له ۷ ولایتونو څخه را ټول شوي دی په لاندې جدول کې لیدی شي.

۱۸ جدول: د غنم، پنبه، زعفران، بهرنی وریجی، وطنی وریجی بیی په افغانستان کې په محلی پیسو ۲۰۲۳ کال سپتمبر

ولایت	د نباتاتو ډول	د یو کیلوگرام قیمت په پاکستانی کداریو	د یو کیلوگرام قیمت په افغانیو	د یو کیلوگرام قیمت په امریکانی ډالرو
ننګرهار	غنم	-	38	0.5
ننګرهار	پنبه	-	182	2.3
ننګرهار	خاریجی وریجی	-	128	1.6
ننګرهار	وطنی وریجی	-	65	0.8
بلخ	غنم	-	26	0.3
بلخ	پنبه	-	115	1.5
بلخ	خاریجی وریجی	-	115	1.5
بلخ	وطنی وریجی	-	65	0.8
بدخشان	غنم	-	40	0.5
بدخشان	خاریجی وریجی	-	142	1.8
بدخشان	وطنی وریجی	-	73	1.0
تخار	غنم	-	30	0.4
تخار	خاریجی وریجی	-	135	1.8
تخار	وطنی وریجی	-	71	0.9
هلمند	غنم	111	-	0.4
هلمند	پنبه	620	-	2.1
هلمند	خاریجی وریجی	400	-	1.4
کندهار	غنم	115	-	0.4
کندهار	پنبه	625	-	2.2
کندهار	خاریجی وریجی	362	-	1.2
هرات	غنم	-	20	0.3
هرات	پنبه	-	170	2.2
هرات	زعفران	-	70000	911
هرات	خاریجی وریجی	-	95	1.2
هرات	وطنی وریجی	-	50	0.7

۱۹ جدول: د غنم، پنبه، زعفران، بهرنی وریجی، وطنی وریجی د بیو اوسط په افغانستان کې په ډالرو ۲۰۲۳ کال سپتمبر میاشت

د مشروع نباتاتو ډولونه	سپتمبر_22	اکتوبر_22	نومبر_22	دسمبر_22	جنوری_23	فبروری_23	مارچ_23	اپریل_23	می_23	جون_23	جولای_23	اگست_23	سپتمبر_23	زیاتوالی/کموالی (%)
غنم	0.56	0.54	0.59	0.60	0.58	0.56	0.54	0.45	0.34	0.33	0.36	0.36	0.40	+9%
پنبه	2.50	2.60	2.67	2.57	2.40	2.18	2.20	1.87	2.12	2.14	1.97	1.97	2.07	5%
زعفران	1258	1211	1020	977	856	852	871	879	874	846	852	852	911	+7%
خاریجی وریجی	1.42	1.36	1.35	1.29	1.33	1.30	1.23	1.26	1.37	1.37	1.42	1.42	1.51	+7%
وطنی وریجی	0.77	0.72	0.76	0.76	0.72	0.70	0.67	0.66	0.82	0.80	0.81	0.81	0.84	+4%

## ۱۲. میتودلوژی / کرنلاره

- بیې د هری میاشتی په وروستی اوونۍ کې له ۲۰ کسه بزگرانو او په همدې شمیر تجارانو څخه د نشه یی توکو د سروی او تحلیل ریاست مسلکي کارمند له خوا راټول کیږي.
- د تریاکو بیه د افغانستان د ۳۴ ولایتونو له جملې څخه یواځې له ۲۵ ولایتونو لکه بدخشان، بغلان، بادغیس، بلخ، فراه، فاریاب، غور، هلمند، هرات، کندهار، کنړ، کندز، لغمان، ننگرهار، نیمروز، ارزگان، تخار، سرپل، سمنگان، جوزجان او زابل د پټي په سر او تجارانو څخه راټولېږي.
- د هیروینو او مورفینو بیه د هیواد له ۱۲ ولایتونو لکه: بدخشان، تخار، کندز، بلخ، فاریاب، بادغیس، هلمند، کندهار، ننگرهار، هرات، نیمروز او فراه څخه راټولېږي او د بنگو بیې بیا د هیواد له ۸ ولایتونو لکه بدخشان، بلخ، هرات، ننگرهار، کندهار او تخار څخه راټولېږي. او همدارنگه د بنگو (پطنوسی) گرده په بلخ ولایت کې یو نوي گرده ده چې په ۲۰۲۱ جنوري میاشت کې یې راپور راغلي دی.
- د مشروع نباتاتو بیې لکه غنم، زعفران، پنبه، وارداتي او وطني وریجې د هیواد له اوولایتونو څخه راټولېږي او په دې راپور کې نشر کیږي.
- د کوکنارو او بنگو د دانو او همدارنگه د استیک انهایدرايد د ډولونو بیې په دې راپور کې شاملې دي.
- د نشه یی توکو بیې په سیمیز او محلي پیسو باندي هم تحلیل او څیړل شوي دي یواځې په لویدیځ زون کې بیې په دوو د پیسو په ډولونو باندي محاسبه شوي او په دې راپور کې نشر شوي دي. بیې له بیلابیلو سیمو څخه راټولې شوي دي چې د پیسو واحد یې هم توپیر کوي لکه په ختیځ کې ( کنړ، لغمان، ننگرهار ) او سویل کې لکه ( کندهار، هلمند، ارزگان، او زابل ) په پاکستانی کلدارو راپور راټول شوي دي، همدارنگه په شمال او شمالشرق زونونو کې په افغاني راپور راټول شوي دي، لویدیځ زون کې بیې په دوه ډوله دي هلته په افغاني او ایرانی تومن باندي راپور راټول شوي ده. همدارنگه د پیسو تبدیل په امریکایي ډالرو باندي له مشهور سابت ( او این ډا . کام ) څخه گټه اخیستل شوي ده.
- د صنعتي نشه یی توکو لکه ( میتافیتامین، سوسیکان، تابلیت کا ) د هیواد په شپږو زونونو کې په ډالرو راټول شوي ده چې لاندي ولایتونه پکې شامل دي. کابل، ننگرهار، لغمان، کنړ، فاریاب، جوزجان، سرپل، بلخ، سمنگان، بغلان، هلمند، کندهار، زابل، بادغیس، هرات، غور، فراه، نیمروز، بدخشان، تخار، او کندز. میتافیتامین په هیواد په څو نومونو سره یادیږي چې مشهور یې شیشه ده.
- د نشه یی توکو سره د مبارزی د سروی او تحلیل ریاست د مخدره توکو د بیې سروی په لیست کې د ایفیدرا (اومان) بوټی قیمت سروی هم شامله کړی ده.

## ۲۰ جدول: د وچ او تازه تریاکو د بیو اخیستلو څخه لیدنی شمیر

دهغه ولایتونو شمیر چې نرخونه تری راټول شوي دي	د نظارت او لیدنی شمیر		د تریاک ډولونه
	د تجارانو له خوا بیه	د پټي د سر بیه	
23	164	167	وچ تریاک
19	103	107	تازه تریاک

## د تحلیل آمريت يادښتونه

اساس: دغه تحليلي راپور په هغو ولايتونو کې چې کوکنار، چرس او زعفران په کې کرل کېږي، د مخدره موادو د مياشتني نرخ پر اساس جوړ شوی دی. په دې راپور کې د زعفرانو سربيره غنم، پنبه، وارداتي وريجي او کورني وريجي هم شاملې دي.

### د موضوع شرح:

له نيکه مرغه په افغانستان کې د کوکنارو کښت، د ترياکو توليد، د چرسو کښت او د بيلابيلو نشه يي توکو په استعمال کې د افغانستان اسلامي امارت له برياليتوب وروسته د پام وړ کموالی راغلی دی. سرب کال په افغانستان کې د کوکنارو او چرس د کروندو له منځه وړل په جدې توگه روان دی او په دې برخه کې د نشه يي توکو پر وړاندې د مبارزې معينيت پوليس ښې پايلې لري. د مخدره توکو سره د مبارزې د سروی او تحليل رياست د کوکنارو د کښت او توليد د ارقامو، د مخدره موادو د لابراتوارونو موقعيت، د مخدره موادو قاچاق او نورو سروی گانو د ترلاسه کولو لپاره مختلفې سروی ترسره کوي.

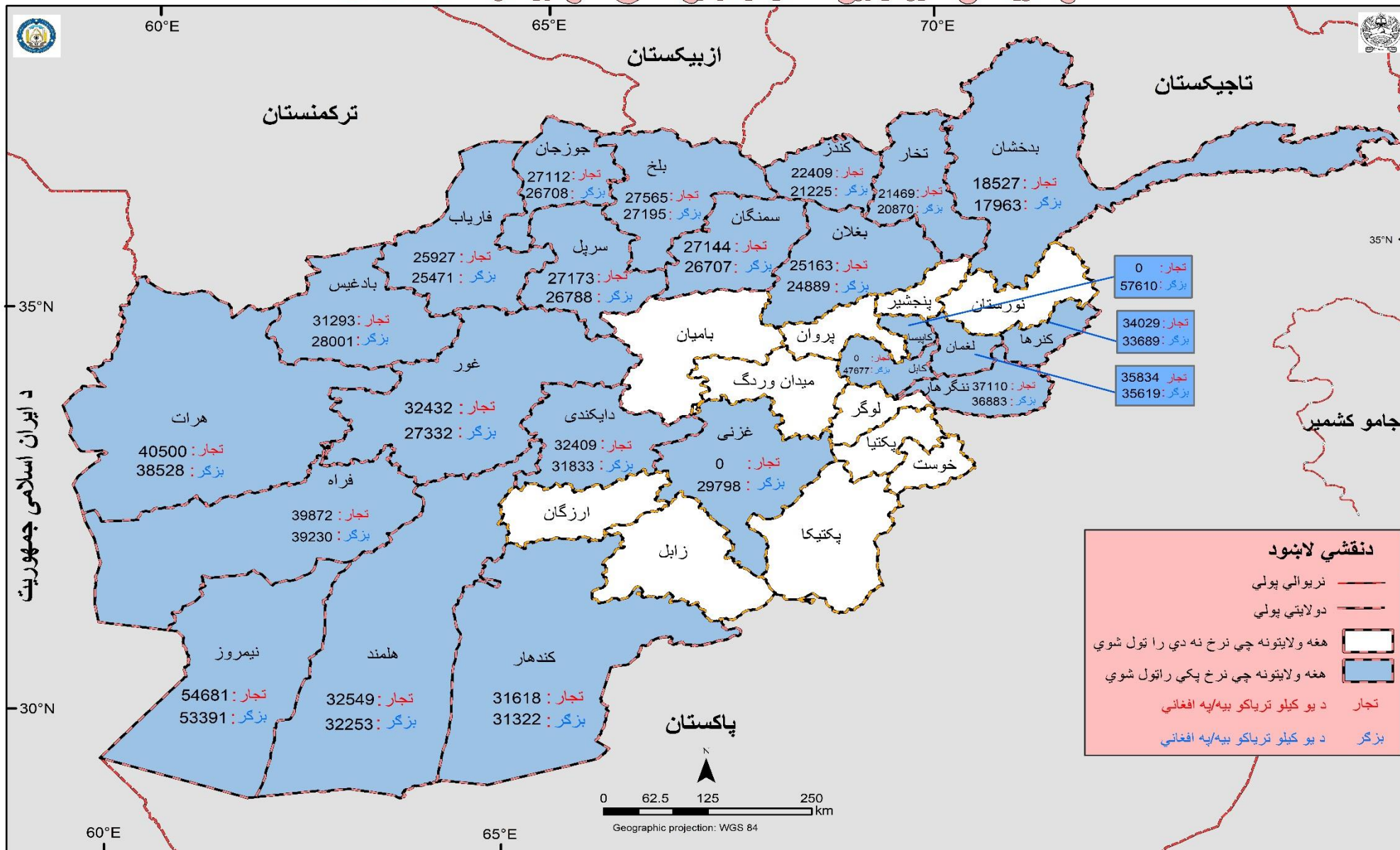
د نشه يي توکو سره د مبارزې د سروی او تحليل رياست د مخدره توکو د بېي سروی په ليست کې د اډيرا (اومان) بوټي قيمت سروی هم شامله کړی ده، د ۲۰۲۳ د سپتمبر په مياشت کې د دې بوټي اډيډيرا (اومان) د اوسط نرخ جدول چې د مخدره توکو په توليد (مت امفيتامين) کې کارول کېږي، د زون او د هيواد په کچه ترتيب شوی او په دې راپور کې شامل شوی دی.

### ستونزي او مشکلات:

#### وړانديزونه:

د نشه يي توکو د قيمت تحليلي سروی د ۲۱ کلونو څخه ترسره کېږي. اوس د دې سروی د ارقامو تحليل او تحليلي راپورونه، دې سروی رياست د کارکوونکو له خوا ترتيب او وړاندې کېږي. د نشه يي توکو د بيه د مياشتني سروی تحليلي راپورونه د وزارت محترم داخلي په ويب سايت هم نشر کېږي. د نشه يي توکو د بيه مياشتني سروی راپور، د نشه يي توکو پر ضد پوليسو له لوري د بيلابيلو ډولونو د کشف او ضبط درې مياشتني راپور چې د نشه يي توکو پر ضد د مبارزې پوليسو لاسته راوړني منعکسوي، هم د همدې ادارې لخوا ترتيب او محترم مقام ته وړاندې کېږي. همدارنگه د افغانستان په کچه د کوکنارو د کښت د کليو د سروی د ارقامو تحليل هم د دغې ادارې تر لاس لاندې دی. له دې کار سره سره د دې رياست کارکونکي له عادي معاش پرته نور امتيازات نه لري، که چيرې محترم چارواکي دې موضوع ته پام وکړي، بې ځايه به نه وي.

په هیواد کې د تریاکو بېبي ددهقان او تجار په سطح د سپتمبر میاشت 2023 کال



د نقشه ترتیب: د جغرافیایی معلوماتو امریت د نشه بې توکو د سروی او تحلیل ریاست (NSAD)

***NSAD***

