



د افغانستان اسلامي امارت  
د کورنيو چارو وزارت  
د نشه يي توکو پر ضد د مبارزي معي نيت  
د نشه يي توکو پر ضد د مبارزي ملکي معاونيت  
د نشه يي توکو د سروې او تحليل رياست



افغانستان کې د نشه يي توکو د بيو مياشتني راپور



اکتوبر ۲۰۲۳

عقرب ۱۴۰۲

## د مطالبو لړلیک

۱. مهمي موندنې..... ۳
- ۱,۱ د نشه يي توکو د بيوو حال ..... ۳
۲. پيلامه: ..... ۴
۳. تریاک: ..... ۵
- ۱,۳. وچ تریاک: ..... ۵
- ۱,۱,۳. د وچو تریاکو بیه د پټي په سر ..... ۵
- ۳,۱,۲. د تجارانو بیه: ..... ۶
- ۳,۲. وچ تریاک (چاینکي کیفیت)..... ۷
- ۱,۲,۳. د پټي په سر بیه: ..... ۷
- ۲,۲,۳. د تجارانو بیه: ..... ۷
- ۳,۳. تازه تریاک: ..... ۸
۴. هیرویین: ..... ۹
۵. صنعتي نشه يي توکي: ..... ۱۱
۶. چرس: ..... ۱۳
۷. د کوکنارو او چرسو دانې: ..... ۱۵
۸. د هیرویین، تریاک او بنگ بیې د گټې اخیستو په سطح: ..... ۱۶
۹. د اسیتیک انهایدارید بیه: ..... ۱۶
۱۰. اومان: ..... ۱۷
۱۱. مشروع محصولات: ..... ۱۸
۱۲. کرنلاره / میتودلوژي ..... ۱۹

## د جدولونو لړلیک

- ۱ جدول: د نشه يي توکو د بيو خلاصه ..... ۳
- ۲ جدول: د یو کیلو گرام وچو تریاکو د بيو اوسط د پټي په سر په ډالرو (سپتمبر – اکتوبر ۲۰۲۳) ..... ۵
- ۳ جدول: د یو کیلو گرام وچو تریاکو د بيو اوسط د تجارانو له خوا په ډالرو (سپتمبر – اکتوبر ۲۰۲۳) ..... ۶
- ۴ جدول: د یو کیلو گرام وچو تریاکو (چاینکي کیفیت) د بيو اوسط د پټي په سر په ډالرو ..... ۷
- ۵ جدول: د یو کیلو گرام وچو تریاکو (چاینکي کیفیت) د بيو اوسط د تجارانو له خوا په ډالرو ..... ۷
- ۶ جدول: د وچو تریاکو سیميزي بیې د پټي په سر او د تجارانو له خوا له ډالرو پرته په نورو پولې واحدونو ..... ۷
- ۷ جدول: د تازه تریاکو سیميزي بیې د پټي په سر او د تجارانو له خوا له ډالرو پرته په نورو پولې واحدونو ..... ۸
- ۸ جدول: د یو کیلو مختلف الدوله هیرویینو بیې په ډالرو د ۲۰۲۲ اکتوبر تر ۲۰۲۳ اکتوبر پورې ..... ۹
- ۹ جدول: د یو کیلو مختلف الدوله هیرویینو بیې له ډالر پرته په نورو پولې واحدونو ..... ۱۰
- ۱۰ جدول: د یوه واحد صنعتي نشه يي توکو بیې په ډالرو ..... ۱۱
- ۱۱ جدول: د یو کیلو بنگو بیې په ډالرو د سپتمبر او اکتوبر ۲۰۲۳ کال میاشتو تر منځ ..... ۱۳
- ۱۲ جدول: د یو کیلو بنگو بیې په نورو سیميزو پولې واحدونو (سپتمبر – اکتوبر) ۲۰۲۳ کال ..... ۱۴
- ۱۳ جدول: بنگ او تریاکو دانو بیې پرته له امریکایي ډالرو په نورو سیميزو پولې واحدونو (سپتمبر – اکتوبر) ۲۰۲۳ تر منځ ..... ۱۵
- ۱۴ جدول: د بنگو او تریاکو د تخم بیې پرته له ډالرو په نورو سیميزو پولې واحدونو د ۲۰۲۲ اکتوبر تر ۲۰۲۳ اکتوبر پورې ..... ۱۵
- ۱۵ جدول: د هیرویینو، تریاکو او بنگو بیې د استعمال کورونکو په سطح په افغانستان کې په ډالرو (سپتمبر – اکتوبر) ۲۰۲۳ ..... ۱۶
- ۱۶ جدول: د یوه لیتر اسیتیک انهایدارید بیه په افغانستان کې په ډالرو ۲۰۲۲ اکتوبر تر ۲۰۲۳ اکتوبر پورې ..... ۱۶
- ۱۷ جدول: په افغانستان کې د اومان د یو کیلو گرام اوسط بیه په امریکایي ډالرو د ۲۰۲۳ سپتمبر څخه تر ۲۰۲۳ اکتوبر پورې ..... ۱۷
- ۱۸ جدول: د غنم، پنبه، زعفران، بهرنی وریجی، وطنی وریجی بیې په افغانستان کې په محلی پیسو ۲۰۲۳ کال اکتوبر ..... ۱۸
- ۱۹ جدول: د غنم، پنبه، زعفران، بهرنی وریجی، وطنی وریجی د بيو اوسط په افغانستان کې په ډالرو ۲۰۲۳ کال اکتوبر ..... ۱۸
- ۲۰ جدول: د وچو او تازه تریاکو د بیو څخه د لیږنو شمیر ..... ۱۹

## د شکلونو لړلیک

- ۱ شکل: د وچو تریاکو سیمیزی بیې د پټي په سر له (۲۰۰۴ - ۲۰۲۳) پوري ..... ۵
- ۲ شکل: د وچو تریاکو سیمیزی بیې د تجارانو له خوا په ډالرو (۲۰۲۲-۲۰۲۳) ..... ۶
- ۳ شکل: د یو کیلو تازه تریاکو بیې د پټي په سر په ډالرو له (۲۰۰۵ - ۲۰۲۳) پوري ..... ۸
- ۴ شکل: د صنعتی نشه یي توکو بیې په ډالرو ۲۰۲۳ کال ..... ۱۲
- ۵ شکل: د یو کیلو بنگو ( اوله کرده) بیه په ډالرو د ۲۰۲۲ - ۲۰۲۳ اکتوبر میاشتو تر منځ ..... ۱۳
- ۶ شکل: د یو کیلو بنگو بیې په افغانستان کې په ډالرو ۲۰۲۳ کال ..... ۱۶
- ۷ شکل: د هیرویین، تریاک او بنگو سیمیزی بیې د استعمال په سطح په افغانستان کې ۲۰۲۳ کال ..... ۱۶
- ۸ نقشه: د تجار او بزگر له خوا د وچ تریاکو بیې په نقشه کې بنودل شوي دي ..... ۲۱

# ۱. مهمي موندني

## ۱,۱ د نشه يي توکو د بيو حال

### ۱ جدول: د نشه يي توکو د بيو خلاصه

کلني		مياشتني			د نشه توکو دلولونه	
توپير په سلنه	اکتوبر 2023	اکتوبر 2022	توپير په فیصدی	اکتوبر 2023		سپتمبر 2023
+30%	454	348	+16%	454	390	د یو کیلوگرام وچ تریاکو بیه د پټی په سر په امریکائی دالرو
+28%	466	364	+17%	466	397	د یو کیلوگرام وچ تریاکو بیه د تجارانو له خوا په امریکائی دالرو
+20%	394	329	+36%	394	290	د یو کیلوگرام تازه تریاکو بیه د پټی په سر په امریکائی دالرو
+20%	404	336	+35%	404	299	د یو کیلوگرام تازه تریاکو بیه د تجارانو له خوا په امریکائی دالرو
-	-	3255	-	-	-	د یو کیلو ګرام بټن (100%) هیروینو بیه په امریکائی دالرو
+17%	4931	4228	+7%	4931	4618	د یو کیلوگرام کرسنال (60%) هیروینو بیه په امریکائی دالرو
+23%	4083	3319	+10%	4083	3709	د یو کیلوگرام کرسنال (40%) هیروینو بیه په امریکائی دالرو
-	4014	-	+20%	4014	3352	د یو کیلوگرام مورفینو بیه په امریکائی دالرو
+73%	144	84	+7%	144	135	د یو کیلوگرام بنگو (ګرد-1) بیه په امریکائی دالرو
+58%	90	57	+15%	90	79	د یو کیلوگرام بنگو (ګرد-2) بیه په امریکائی دالرو
+103%	62	31	+29%	62	49	د یو کیلوگرام بنگو (ګرد-3) بیه په امریکائی دالرو
+62%	1.50	0.9	+19%	1.50	1.26	د یو کیلوگرام شیشه (بهرنی) بیه په امریکائی دالرو
-38%	1.048	1.70	-0.3%	1.048	1.051	د یو کیلوگرام شیشه (وطني) بیه په امریکائی دالرو
+27%	1.10	0.87	-12%	1.10	1.247	د یو امپول سوسیګان (بهرنی) بیه په امریکائی دالرو
0%	0.64	0.64	+1.5%	0.64	0.63	د یو امپول سوسیګان (وطني) بیه په امریکائی دالرو
+42%	15.9	11	+0.6%	15.9	15.8	د یو دانه تاجیکي تابلیت کا بیه په امریکائی دالرو
-7%	9.5	10.2	+8%	9.5	8.8	د یو دانه ایرانی تابلیت کا بیه په امریکائی دالرو
+8%	6.9	6.4	-7%	6.9	7.5	د یو دانه پاکستاني تابلیت کا بیه په امریکائی دالرو
+5%	3.10	3.0	+8%	3.10	2.87	د یو دانه وطنی تابلیت کا بیه په امریکائی دالرو

## ۲. پيلامه

د نشه يي توکو د بيو څخه څارنه په افغانستان کې اسلامي امارت د کورنيو چارو وزارت او د نشه يي توکو سره د مبارزې معيښت له خوا تر سره کيږي.

د نشه يي توکو د بيو راټولول او څارنه له ۱۳۷۳ هجري کال راپدېخوا په څو ټاکل شويو ولايتونو کې ترسره کيږي. له (۲۲) ولايتونو څخه د نشه يي توکو د بيو راټولول په اکتوبر مياشت (۲۰۲۳) کال کې د نشه يي توکو د دقيقو بيو په اړه مالومات بڼيږي.

د نشه يي توکو د بيو راپورونه چې د سروبي او تحليل رياست په کلنيو راپورنو کې نشر کيږي مورته د افغانستان د تړياکو اقتصاد په اړه مالومات راکوي او همدارنگه د نظارت پروسه ډير د مشروع محصولاتو او کيمياوي توکو (پريکرسر) باندي څرخي او په اوسنيو د بيو په راپور کې د ترکيبي او صنعتي نشه يي توکو بڼي هم شامل شوي دي.

همدارنگه د نويو څيړنو په ترڅ کې د ترکيبي (صنعتي) نشه يي توکو لکه خارجي شيشه، وطني شيشه، خارجي سوسيگان، وطني سوسيگان، تابليت کا چې (ایراني، تاجيکي، پاکستاني او وطني) شامل دي په دي پروسه کې شامل شوي دي.

### ۳. تریاک ۳,۱ وچ تریاک

۳,۱,۱ د وچو تریاکو بیه د پتی په سر

په افغانستان کې د وچو تریاکو بیه د پتی په سر د ۲۰۲۳ کال د اکتوبر تر پای ۴۵۴ امریکایي ډالر محاسبه شوي دي. سپتمبر میاشت کې یو کیلو وچ تریاک په ۳۹۰ ډالره وه چې د تیرې میاشتي په پرتله یې ۱۶٪ ډیروالي پکې راغلي دي. همدارنګه د وچو تریاکو د بیه اوسط د ۲۰۲۳ کال اکتوبر میاشت کې او ۲۰۲۲ کال اکتوبر میاشتي په پرتله چې ۳۴۸ ډالره وه، ۳۰٪ ډیروالي پکې راغلي دي.

۱. شکل: د وچو تریاکو د بیه اوسط د سیمې په سطح د پتی په سر د (جون ۲۰۰۴-۲۰۲۳ اکتوبر) کلونو تر منځ



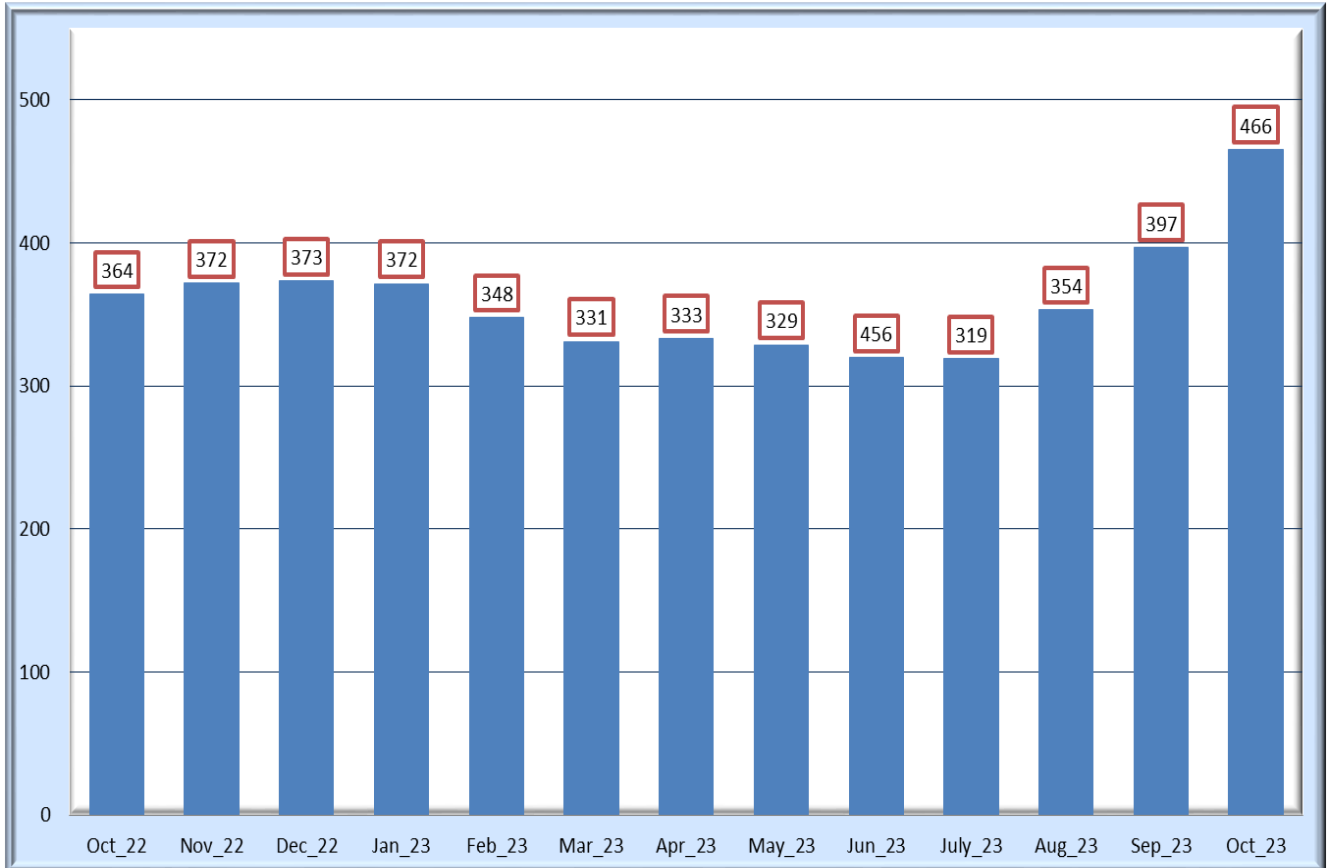
۲. جدول: د یو کیلو وچ تریاکو د بیه اوسط د پتی په سر په ډالرو (۲۰۲۳ سپتمبر تر ۲۰۲۳ اکتوبر)

د بیه توپیر په (%)	د یو کیلو وچو تریاکو بیه په امریکایي ډالرو		سیمه
	اکتوبر 2023	سپتمبر 2023	
+17%	540	462	ختیځ زون (ننګرهار، لغمان و کنړ)
+23%	507	411	سویل زون (هلمند، کندهار، زابل، ارزگان او دایکندي)
+14%	555	488	لویدیځ زون (بادغیس، هرات، غور، فراه او نیمروز)
+11%	286	258	شمال لویدیځ زون (بدخشان، تخار او کنډز)
+22%	414	339	شمال زون (بغلان، بلخ، فاریاب، سرپل، جوزجان او سمنګان)
-2%	572	582	زون مرکز (کابل، غزنی او کاپیسا)
<b>+16%</b>	<b>454</b>	<b>390</b>	<b>اوسط</b>

## ۲، ۱، ۳ د تجارانو تر منځ بيبي

د تجارانو له خوا د وچ ترياکو د بيو اوسط د ۲۰۲۳ کال اکتوبر کي يو کيلو په ۴۶۶ امريکايي ډالره وه، د تيري مياشتي په پرتله چي يو کيلو ترياک په ۳۹۷ ډالره وه ۱۷٪ ډيروالي بڼيبي. همدارنگه د وچو ترياکو بيبي د تجارانو له خوا د تير کال يعني ۲۰۲۲ کي يو کيلو په ۳۶۴ امريکايي ډالره وه چي سر کال ته ۲۸٪ ډيروالي بڼيبي. د وچو ترياکو بيه د تجارانو له خوا ۲۳٪ په سويل او شمال زون کي، ۱۷٪ په ختيځ زون کي، ۱۵٪ په لويديځ زون کي او همدارنگه ۱۱٪ په شمال لويديځ زون کي ډيروالي راغلي دي.

۲. شکل: د يو کيلو وچ ترياکو د بيو اوسط د تجارانو له خوا په ډالرو (۲۰۲۲ تر ۲۰۲۳) اکتوبر مياشت پوري



۳. جدول: د يو کيلو وچ ترياکو د بيو اوسط د تجارانو له خوا په ډالرو له سپتمبر تر اکتوبر ۲۰۲۳ کال

د بيو توپير په (%)	د يو کيلو وچو ترياکو بيه په امريکايي ډالرو		سيمه
	اکتوبر 2023	سپتمبر 2023	
+17%	544	465	ختيځ زون (ننگرهار، لغمان و کنړ)
+23%	511	415	سويل زون (هلمند، کندهار، زابل، ارزگان او دايکندي)
+15%	592	517	لويديځ زون (بادغيس، هرات، غور، فراه او نيمروز)
+11%	296	268	شمال لويديځ زون (بدخشان، تخار او کنډز)
+23%	422	344	شمال زون (بغلان، بلخ، فارياب، سرپل، جوزجان او سمنگان)
-	-	-	زون مرکز (کابل، غزني او کاپيسا)
+17%	466	397	اوسط

## ۳،۲ وچ تریاک (چاینکی کیفیت)

۱،۲،۳ د پتی د سر بیی

د کیفیت له نظره د وچو تریاکو په بیو کی بدلون په بیلا بیلو سیمو کی نه دي راغلی، په هلمند او بلخ ولایتونو کی د چاینکی په نوم د وچو تریاکو یو بل ډول چې په آزاده هوا کی له لنډ بل (رطوبت) څخه لری وی د پتی په سر او د تجارانو له خوا پیدا کیږي، چې قیمت یی یو کیلو گرام په اکتوبر میاشت کی په بلخ ولایت کی ۵۶۵ ډالره وه چې د سپتمبر میاشت په پرتله چې ۴۶۸ ډالره وه ۲۱٪ ډیروالی پکې راغلی دي. همدارنگه د یو کیلو چاینکی وچو تریاکو بیو په اکتوبر میاشت کی په هلمند ولایت کی ۶۹۲ ډالره وه چې د تیري میاشتی په پرتله چې یوه کیلو گرام په ۵۸۳ ډالره وه ۱۹٪ ډیروالی بسیی.

### ۴. جدول: د یو کیلو وچو چاینکی تریاکو د بیو اوسط د پتی په سر په امریکایی ډالرو

د بیو د سلنی توپیر (سپتمبر- اکتوبر)	هلمند		د بیو د سلنی توپیر (سپتمبر- اکتوبر)	بلخ		وچ تریاک (چاینکی)
	اکتوبر 2023	سپتمبر 2023		اکتوبر 2023	سپتمبر 2023	
+19%	692	583	+21%	565	468	د یو کیلو گرام د پتی په سر په امریکایی ډالرو

### ۲،۲،۳ د تجارانو له خوا بیه

په بلخ ولایت کی د وچو تریاکو چاینکی کیفیت یو کیلو گرام په اکتوبر میاشت کی ۵۷۳ ډالرو ته رسیدلی وه چې د سپتمبر میاشت په پرتله چې ۴۷۴ ډالره وه ۲۱٪ ډیروالی پکې راغلی ده. همدارنگه په هلمند ولایت کی یو کیلو گرام وچ تریاک چاینکی کیفیت په اکتوبر میاشت کی ۶۹۶ ډالرو ته رسیدلی وه او په سپتمبر میاشت کی ۵۹۰ ډالره وه چې ۱۸٪ ډیروالی پکې راغلی دي.

### ۵. جدول: یو کیلو گرام وچ چاینکی تریاکو د بیو اوسط د تجار په سطح په امریکایی ډالرو

د بیو د سلنی توپیر (سپتمبر- اکتوبر)	هلمند		د بیو د سلنی توپیر (سپتمبر- اکتوبر)	بلخ		وچ تریاک (چاینکی)
	اکتوبر 2023	سپتمبر 2023		اکتوبر 2023	سپتمبر 2023	
+18%	696	590	+21%	573	474	د یو کیلو گرام د تجار په سطح په امریکایی ډالرو

### ۶. جدول: د وچ تریاکو د بیو اوسط د پتی په سر او د تجارانو له خوا په نورو پولی واحدونو

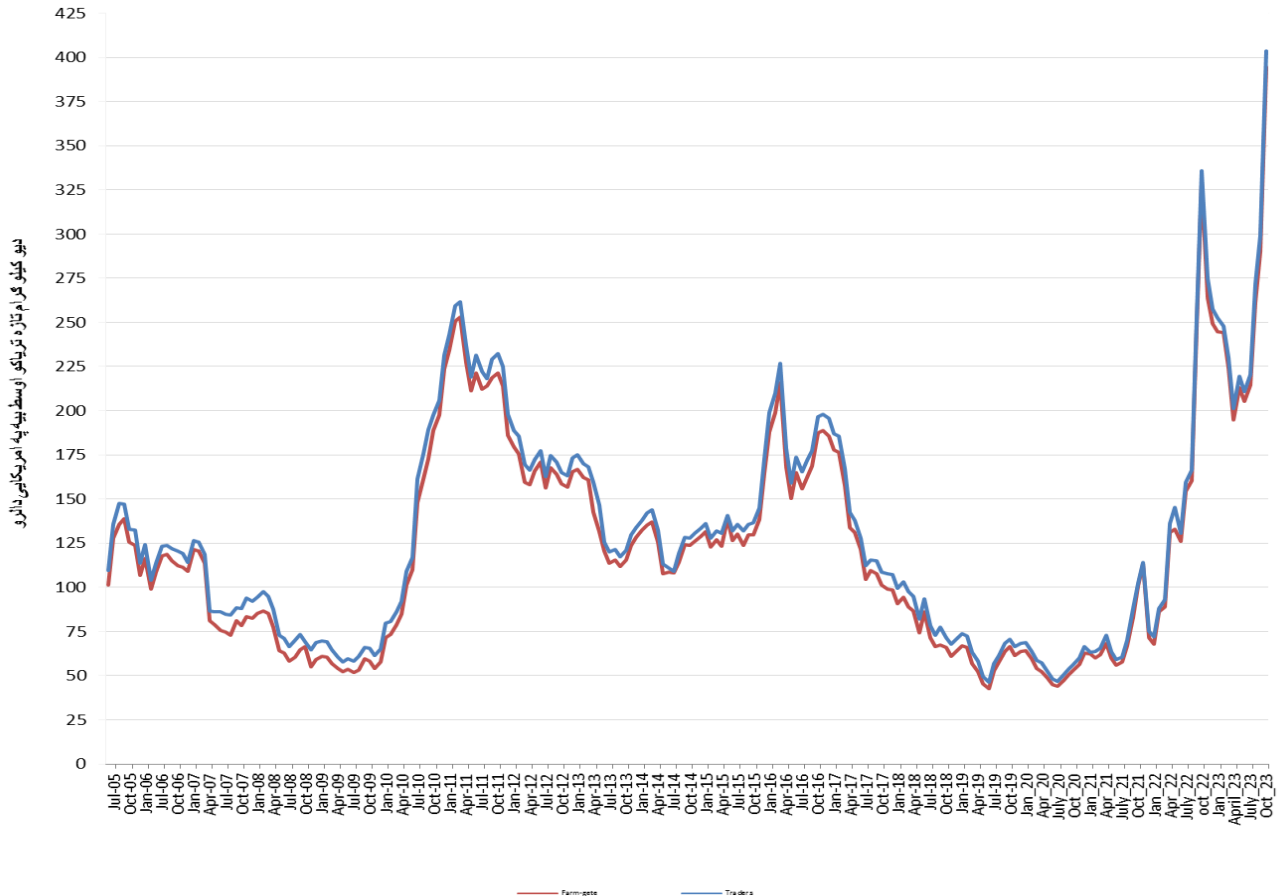
د بیو د سلنی توپیر (سپتمبر- اکتوبر) %	د پتی په سر (سپتمبر- اکتوبر) %	د یو کیلوگرام وچ تریاکو بیو په محلی پیسو				د محلی پیسو واحد	سیمه
		اکتوبر 2023		سپتمبر 2023			
		د تجار په سر	د پتی په سر	د تجار په سر	د پتی په سر		
+3%	+3%	139,715	138,749	136,192	135,236	پاکستانی روپی	ختیځ زون (ننگرهار، لغمان او کنړ)
+18%	+18%	142,082	140,936	120,363	119,251	پاکستانی روپی	سویل زون (هلمند، کندهار، ارزگان، زابل او دایکنډی)
+6%	+4%	37,072	32,922	34,917	31,661	افغانی	لویدیځ زون (هرات، بادغیس او غور)*
+16%	+17%	29,126,705	28,672,968	25,075,537	24,576,351	ایرانی تومان	لویدیځ زون (فراه او نیمروز)*
+4%	+4%	21,411	20,637	20,598	19,833	افغانی	شمال لویدیځ زون (بدخشان، کنوز او تخار)
+17%	+17%	31,049	30,469	26,544	26,147	افغانی	شمال زون (بغلان، بلخ، فاریاب، سرپل، جوزجان اوسمگنان)
-	-7%	-	42,000	-	45,333	افغانی	مرکز زون (کابل، غزنی او کاپیسا)

لویدیځ زون په دو واحدونو ویشل شوی ځکه د لویدیځ زون څخه بیی د پیسو په دو واحدونو راځي.



د ۲۰۲۳ کال د اکتوبر میاشت په ورستیو کې د تازه تریاکو محلی بیو کی ۳۶٪ ډیروالی راغلي دی چې په اکتوبر میاشت کې یوه کیلو گرام تازه تریاک ۳۹۴ ډالرو او په سپتمبر میاشت کې بیا ۲۹۰ ډالره د پټي په سر وه. همدارنگه د تجارانو له خوا د تازه تریاکو په بیو کی هم ۳۵٪ ډیروالی راغلي دی چې په سپتمبر کې یوه کیلو تازه تریاک په ۲۹۹ ډالره او په اکتوبر کې ۴۰۴ ډالره وه.

۳ شکل: د یو کیلو تازه تریاکو د بیو اوسط د پټي په سر او د تجارانو له خوا په ډالرو (جون ۲۰۰۵ تر اکتوبر ۲۰۲۳)



۷ جدول: د تازه تریاکو سیمیز نرخ د پټي په سر او د تجارانو له خوا په نورو محلي پیسو

د پیسو تغیر په فیصدی د تجارانو له خوا (سپتمبر- اکتوبر)%	د پیسو تغیر په فیصدی د پټي په سر (سپتمبر- اکتوبر)%	د یو کیلوگرام تازه تریاکو بیه په محلی پیسو				د محلی پیسو واحد	سیمه
		اکتوبر 2023		سپتمبر 2023			
		د تجار په سر	د پټي په سر	د تجار په سر	د پټي په سر		
-	-	-	-	-	-	پاکستانی روپی	ختیځ زون (ننگرهار، لغمان او کنړ)
+17%	+17%	115,205	112,929	98,538	96,433	پاکستانی روپی	سویل زون (هلمند، کندهار، ارزگان او زابل)
+9%	+10%	28,794	26,826	26,389	24,395	افغانی	لویدیځ زون (هرات، بادغیس او غور)*
+16%	+17%	20,875,687	20,420,433	17,933,447	17,409,454	ایرانی تومان	لویدیځ زون (فراه او نیمروز)*
-	-	-	-	18,735	17,181	افغانی	شمال لویدیځ زون (بخشان، کندوز او تخار)
+21%	+22%	23,346	22,862	19,217	18,756	افغانی	شمال زون (پغلان، بلخ، فاریاب، سرپل، جوزجان او سمنگان)
-	+5%	-	40,250	-	38,333	افغانی	مرکز زون (کابل، غزنی او کاپیسا)

لویدیځ زون په دو واحدنو ویشل شوی ځکه د لویدیځ زون څخه بیا د پیسو په دو واحدنو راځي

#### ۴. هیرویین

په افغانستان کې ډول ډول کیفیت لرونکې هیرویین پیدا کیږي چې سپین پوډر (بټن) په ننګرهار کې، سپین پوډر (بټن) لوړ کیفیت په کندهار او هلمند کې، سپین پوډر (بټن) لوړ او سپین پوډر (بټن) ټیټ کیفیت په بلخ او فاریاب ولایتونو کې، سپین پوډر (بټن) ۱۰۰٪ او سپین پوډر (کرستال ۶۰٪) په بدخشان، تخار او کنډز ولایتونو کې پیدا کیږي. همدارنګه په هرات، فراه، نیمروز او بادغیس ولایتونو کې هم د افغانستان د لوړ بیې لرونکې هیرویین موندل کیږي. او ارزانترین هیرویین چې یو کیلو ګرام په ۴۹ ډالر دي په ننګرهار ولایت کې موندل کیږي چې د (خطه-۲) په نامه ده.

یادونه: دا څو میاشتې کیږي چې په شمال ختیځ زون کې، سپین پوډر (بټن) ۱۰۰٪ ندي موندل شوي، نو په لاندې جدول کې یې ځای خالي دی.

۸جدول: د یو کیلو ګرام مختلف ډوله هیرویینو نرخ په ډالرو په افغانستان کې (د ۲۰۲۲ اکتوبر تر ۲۰۲۳ اکتوبر)

ولایت	د هیرویینو ډولونه	اکتوبر ۲۲	نومبر ۲۲	جنوری ۲۳	فبروری ۲۳	مارچ ۲۳	اپریل ۲۳	می ۲۳	جون ۲۳	اگست ۲۳	سپتمبر ۲۳	اکتوبر ۲۳	د قیمت بدلون (سپتمبر-اکتوبر) %
بدخشان	بټن (۱۰۰)	3,109	-	-	-	-	-	-	-	-	-	-	-
بدخشان	سپین پوډر (کرستال) - 60%	3,977	3,983	4,024	4,018	3,890	3,983	4,015	4,043	4,201	4,823	4,547	-6%
تخار	بټن (۱۰۰)	3,400	-	-	-	-	-	-	-	-	-	-	-
تخار	سپین پوډر (کرستال) - 60%	4,323	4,307	4,312	4,315	4,095	4,158	4,226	4,245	4,294	4,873	4,749	-3%
تخار	سپین پوډر (کرستال) - 40%	3,041	3,037	3,047	3,059	2,559	2,641	2,577	2,149	2,021	2,386	2,223	-7%
کنډز	سپین پوډر (کرستال) - 60%	4,632	4,584	4,599	4,589	4,095	4,100	4,226	4,346	4,481	5,178	4,901	-5%
ننګرهار	سپین پوډر (بټن)	1,313	1,304	1,308	1,284	739	1,043	1,073	1,132	1,139	1,148	1,218	+6%
ننګرهار	بهترین پوډر	668	665	667	663	582	539	568	566	569	558	577	+7%
ننګرهار	جره # 1	86	85	87	87	69	64	71	73	75	80	88	+10%
ننګرهار	جره # 2	57	58	60	59	48	46	57	59	62	64	74	+15%
ننګرهار	خطه # 1	55	56	58	56	46	44	52	52	54	56	63	+12%
ننګرهار	خطه # 2	41	40	40	39	35	33	37	40	41	44	49	+10%
فاریاب	سپین پوډر (بټن) لوړ کیفیت	3,937	3,815	3,751	3,766	3,821	3,756	3,680	3,844	4,018	4,327	4,653	+8%
فاریاب	سپین پوډر (بټن) ټیټ کیفیت	3,055	2,984	2,931	2,933	2,957	2,853	2,934	2,957	3,092	3,349	3,682	+10%
بلخ	سپین پوډر (بټن) لوړ کیفیت	3,642	3,621	3,605	3,416	3,523	3,437	3,515	3,643	3,847	4,147	4,519	+9%
بلخ	سپین پوډر (بټن) ټیټ کیفیت	2,585	2,585	2,558	2,391	2,443	2,330	2,519	2,447	2,654	2,962	3,305	+12%
بلخ	بهترین پوډر - 20%	1,316	1,298	1,209	1,139	1,159	1,107	1,142	1,230	1,339	1,597	1,780	+11%
هلمند	سپین پوډر (بټن) لوړ کیفیت	5,341	3,129	3,021	3,718	3,256	2,835	2,794	2,796	2,792	3,929	4,226	+8%
هلمند	سپین پوډر (بټن) ټیټ کیفیت	5,024	2,995	2,888	3,499	3,065	2,658	2,617	2,656	2,653	3,758	4,081	+9%
هلمند	سپین پوډر (کرستال) - 60%	5,431	6,034	5,176	5,095	4,463	3,898	4,208	4,368	4,293	6,700	7,440	+7%
هلمند	سپین پوډر (کرستال) - 40%	5,069	5,721	5,420	4,942	4,329	3,757	4,067	4,123	6,097	6,355	6,790	+7%
هلمند	مورغین	-	-	-	-	-	-	-	-	-	-	-	-
کندهار	سپین پوډر (بټن) لوړ کیفیت	5,341	3,129	2,910	2,930	3,294	2,840	2,794	2,758	3,618	3,758	4,081	+9%
کندهار	سپین پوډر (بټن) ټیټ کیفیت	5,024	2,995	2,821	1,968	3,065	2,663	2,652	2,621	3,250	3,553	3,828	+8%
کندهار	سپین پوډر (کرستال) - 60%	5,431	6,034	5,109	5,030	4,405	3,906	3,890	4,228	4,258	6,901	7,368	+7%
کندهار	سپین پوډر (کرستال) - 40%	5,114	5,721	5,376	4,855	4,252	3,693	3,678	3,914	6,030	6,491	6,934	+7%
کندهار	مورغین	-	-	-	-	-	-	-	-	-	-	-	-
بادغیس	سپین پوډر (کرستال) - 40%	1,788	1,769	1,838	1,735	1,726	1,937	1,991	2,010	2,191	2,252	2,422	+8%
هرات	سپین پوډر (کرستال) - 60%	2,941	2,283	2,413	2,454	2,616	3,111	3,280	3,055	3,104	3,710	4,845	+31%
هرات	سپین پوډر (کرستال) - 40%	1,499	1,484	1,608	1,541	1,536	1,702	1,864	1,864	2,468	3,020	3,668	+21%
هرات	بهترین پوډر	-	-	-	-	-	-	-	-	3,290	3,469	4,429	+15%
هرات	مورغین	-	-	-	-	-	-	-	2,738	3,114	3,165	3,599	+6%
فراه	سپین پوډر (کرستال) - 60%	2,883	2,283	2,298	2,569	2,389	3,005	3,010	2,938	3,408	3,775	4,637	+23%
فراه	سپین پوډر (کرستال) - 40%	-	-	-	-	-	3,287	3,303	3,173	3,651	3,983	5,122	+29%
فراه	مورغین	-	-	-	-	-	2,630	2,636	2,679	3,104	3,319	4,429	+33%
نیمروز	سپین پوډر (کرستال) - 60%	2,860	2,911	3,240	3,368	3,185	3,287	3,280	2,932	2,409	2,775	3,211	+6%
نیمروز	سپین پوډر (کرستال) - 40%	-	-	-	-	-	2,583	2,577	1,998	2,215	2,689	2,860	+6%
نیمروز	بهترین پوډر	-	-	-	-	-	-	4,077	3,643	3,773	3,840	4,083	+6%
نیمروز	مورغین	-	-	-	-	-	2,524	2,518	3,996	-	-	-	-

جدول: د یو کیلو گرام مختلف ډوله هیروینو نرخ په نورو سیمیزو پیسو

ولایت	د هیروینو ډولونه	سیمیز پیسو واحد	د یو کیلوگرام بیلایل ډول هیروینو بیه په محلی پیسو واحدنو		په % بدلون
			اکتوبر 2023	سپتمبر 2023	
بدخشان	بتن(100)	افغانی	-	-	-
بدخشان	پودر سفید( کرسنال) - 60%	افغانی	328,500	370,500	-11%
تخار	بتن(100)	افغانی	-	-	-
تخار	پودر سفید( کرسنال) - 60%	افغانی	343,100	374,400	-8%
تخار	پودر سفید( کرسنال) - 40%	افغانی	160,600	183,300	-12%
کنډز	پودر سفید( کرسنال) - 60%	افغانی	354,050	397,800	-11%
ننګرهار	پودر سفید (بتن)	روپه پاکستانی	338,000	336,000	+1%
ننګرهار	بهترین پودر	روپه پاکستانی	172,000	169,000	+2%
ننګرهار	چره # 1	روپه پاکستانی	24,500	23,500	+4%
ننګرهار	چره # 2	روپه پاکستانی	20,500	18,800	+9%
ننګرهار	خطه # 1	روپه پاکستانی	17,500	16,500	+6%
ننګرهار	خطه # 2	روپه پاکستانی	13,500	13,000	+4%
فاریاب	پودر سفید (بتن) با کیفیت بالا	افغانی	345,000	336,000	+3%
فاریاب	پودر سفید (بتن) با کیفیت پائین	افغانی	273,000	260,000	+5%
بلخ	پودر سفید (بتن) با کیفیت بالا	افغانی	335,000	322,000	+4%
بلخ	پودر سفید (بتن) با کیفیت پائین	افغانی	245,000	230,000	+7%
بلخ	بهترین پودر - 20%	افغانی	132,000	124,000	+6%
هلمند	پودر سفید (بتن) با کیفیت بالا	دپاکستانی روپه	1,170,000	1,150,000	+2%
هلمند	پودر سفید (بتن) با کیفیت پائین	دپاکستانی روپه	1,130,000	1,100,000	+3%
هلمند	پودر سفید( کرسنال) - 60%	دپاکستانی روپه	2,060,000	2,040,000	+1%
هلمند	پودر سفید( کرسنال) - 40%	دپاکستانی روپه	1,880,000	1,860,000	+1%
هلمند	مورفین	دپاکستانی روپه	-	-	-
کندهار	پودر سفید (بتن) با کیفیت بالا	دپاکستانی روپه	1,130,000	1,100,000	+3%
کندهار	پودر سفید (بتن) با کیفیت پائین	دپاکستانی روپه	1,060,000	1,040,000	+2%
کندهار	پودر سفید( کرسنال) - 60%	دپاکستانی روپه	2,040,000	2,020,000	+1%
کندهار	پودر سفید( کرسنال) - 40%	دپاکستانی روپه	1,920,000	1,900,000	+1%
کندهار	مورفین	دپاکستانی روپه	-	-	-
بادغیس	پودر سفید( کرسنال) - 40%	افغانی	175,000	173,000	+1%
هرات	پودر سفید( کرسنال) - 60%	افغانی	350,000	285,000	+23%
هرات	پودر سفید( کرسنال) - 40%	افغانی	265,000	232,000	+14%
هرات	بهترین پودر	افغانی	320,000	295,000	+8%
هرات	مورفین	افغانی	260,000	260,000	0%
فراه	پودر سفید( کرسنال) - 60%	افغانی	335,000	290,000	+16%
فراه	پودر سفید( کرسنال) - 40%	افغانی	370,000	306,000	+21%
فراه	مورفین	افغانی	320,000	255,000	+25%
نیمروز	پودر سفید( کرسنال) - 60%	افغانی	232,000	232,000	0%
نیمروز	پودر سفید( کرسنال) - 40%	افغانی	206,600	206,600	0%
نیمروز	بهترین پودر	افغانی	295,000	295,000	0%
نیمروز	مورفین	افغانی	-	-	-

## ۵. صنعتي نشه يي توکي

صنعتي نشه يي توکي چې له کيمياوي مادو څخه جوړيږي ډير خطرناک نشه يي توکي دي چې مصرف يي د انسان روغتيا ته ډير ضرر لري او استعمال يي د انسان د روژدي کيدو سبب کيږي.

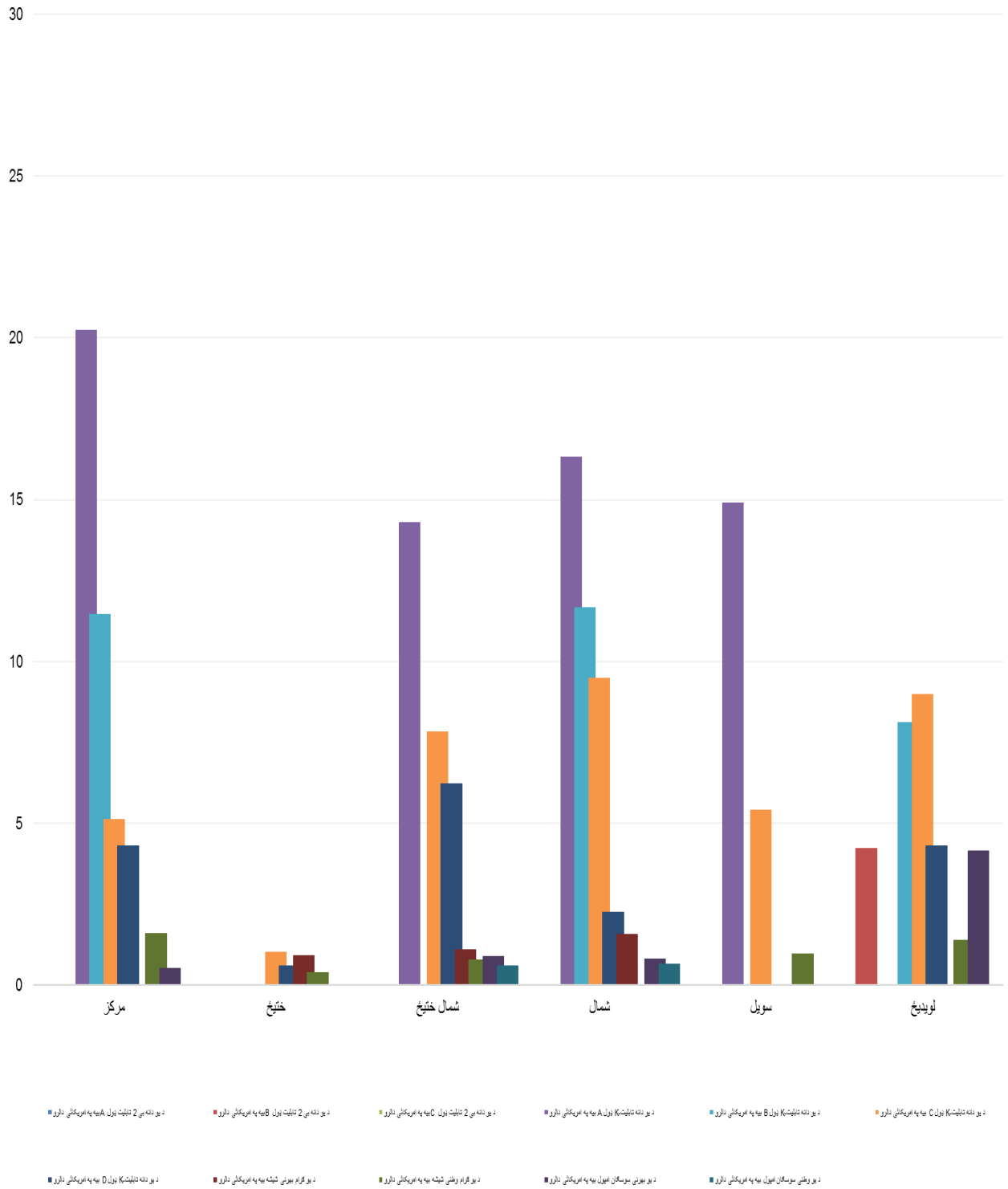
له بده مرغه په افغانستان کې د صنعتي نشه يي توکو مصرف کونکي ځوانان دي ځکه چې د صنعتي نشه يي توکو موندنه اسانه او بيه يي لږ ده او دا نشه يي توکي په هر ځاي کې پيدا کيږي لکه د خرڅلاو مارکيتونو کې او همدارنگه په ځيني محفلونو کې پيدا کيږي. صنعتي نشه يي توکي روژدي کيدو سبب کيږي او کيداي شي د انسان روغتيا ته زيان ورسوي او د انسان ورځني ژوند باندې بد اغيزکوي.

مت امفيتامين، تابليت کا او سوسيگان په هيواد کې موندل کيږي او مت امفيتامين په څو نومونو سره خرڅيږي چې شيشه نوم يي مشهور ده.

۱۰ جدول: دیوه واحد صنعتی نشه یی توکو ډولونه

اکتوبر 2023	د صنعتی نشه یی توکو ډولونه	سیمه
1.6	د یو گرام وطنی شیشه بیه په امریکائی دالرو	مرکز
0.5	د یو بهرنی سوسگان امپول بیه په امریکائی دالرو	
20.2	د یو دانه تابلیت-K ډول (A) ( تاجکی تابلیت(K) بیه په امریکائی دالرو	
11.5	د یو دانه تابلیت-K ډول (B) ( ایرانی تابلیت(K) بیه په امریکائی دالرو	
5.1	د یو دانه تابلیت-K ډول (C) ( پاکستانی تابلیت(K) بیه په امریکائی دالرو	
4.3	د یو دانه تابلیت-K ډول (D) ( وطنی تابلیت(K) بیه په امریکائی دالرو	
0.9	د یو گرام بهرنی شیشه بیه په امریکائی دالرو	ختیځ
0.4	د یو گرام وطنی شیشه بیه په امریکائی دالرو	
-	د یو بهرنی سوسگان امپول بیه په امریکائی دالرو	
-	د یو وطنی سوسگان امپول بیه په امریکائی دالرو	
-	د یو دانه تابلیت-K ډول (A) ( تاجکی تابلیت(K) بیه په امریکائی دالرو	
-	د یو دانه تابلیت-K ډول (B) ( ایرانی تابلیت(K) بیه په امریکائی دالرو	
1.0	د یو دانه تابلیت-K ډول (C) ( پاکستانی تابلیت(K) بیه په امریکائی دالرو	شمال ختیځ
0.6	د یو دانه تابلیت-K ډول (D) ( وطنی تابلیت(K) بیه په امریکائی دالرو	
1.1	د یو گرام بهرنی شیشه بیه په امریکائی دالرو	
0.8	د یو گرام وطنی شیشه بیه په امریکائی دالرو	
0.9	د یو بهرنی سوسگان امپول بیه په امریکائی دالرو	
0.6	د یو وطنی سوسگان امپول بیه په امریکائی دالرو	
14.3	د یو دانه تابلیت-K ډول (A) ( تاجکی تابلیت(K) بیه په امریکائی دالرو	شمال
7.8	د یو دانه تابلیت-K ډول (C) ( پاکستانی تابلیت(K) بیه په امریکائی دالرو	
6.2	د یو دانه تابلیت-K ډول (D) ( وطنی تابلیت(K) بیه په امریکائی دالرو	
1.6	د یو گرام وطنی شیشه بیه په امریکائی دالرو	
0.8	د یو بهرنی سوسگان امپول بیه په امریکائی دالرو	
0.7	د یو وطنی سوسگان امپول بیه په امریکائی دالرو	
16.3	د یو دانه تابلیت-K ډول (A) ( تاجکی تابلیت(K) بیه په امریکائی دالرو	سویل
11.7	د یو دانه تابلیت-K ډول (B) ( ایرانی تابلیت(K) بیه په امریکائی دالرو	
9.5	د یو دانه تابلیت-K ډول (C) ( پاکستانی تابلیت(K) بیه په امریکائی دالرو	
2.3	د یو دانه تابلیت-K ډول (D) ( وطنی تابلیت(K) بیه په امریکائی دالرو	
-	د یو گرام بهرنی شیشه بیه په امریکائی دالرو	
1.0	د یو گرام وطنی شیشه بیه په امریکائی دالرو	
-	د یو بهرنی سوسگان امپول بیه په امریکائی دالرو	لویدیځ
-	د یو وطنی سوسگان امپول بیه په امریکائی دالرو	
14.9	د یو دانه تابلیت-K ډول (A) ( تاجکی تابلیت(K) بیه په امریکائی دالرو	
-	د یو دانه تابلیت-K ډول (B) ( ایرانی تابلیت(K) بیه په امریکائی دالرو	
5.4	د یو دانه تابلیت-K ډول (C) ( پاکستانی تابلیت(K) بیه په امریکائی دالرو	
1.4	د یو گرام وطنی شیشه بیه په امریکائی دالرو	
4.2	د یو بهرنی سوسگان امپول بیه په امریکائی دالرو	لویدیځ
-	د یو دانه تابلیت-K ډول (A) ( تاجکی تابلیت(K) بیه په امریکائی دالرو	
8.1	د یو دانه تابلیت-K ډول (B) ( ایرانی تابلیت(K) بیه په امریکائی دالرو	
9.0	د یو دانه تابلیت-K ډول (C) ( پاکستانی تابلیت(K) بیه په امریکائی دالرو	
4.3	د یو دانه تابلیت-K ډول (D) ( وطنی تابلیت(K) بیه په امریکائی دالرو	
-	د یو دانه B2 تابلیت ډول (A) بیه په امریکائی دالرو	
4.2	د یو دانه B2 تابلیت ډول (B) ( دوم ډول ایرانی تابلیت (K) بیه په امریکائی دالرو	

۴ شکل: د ډول ډول صنعتي نشه يي توکو بڼي په ډالرو ۲۰۲۳ کال اکتوبر میاشت



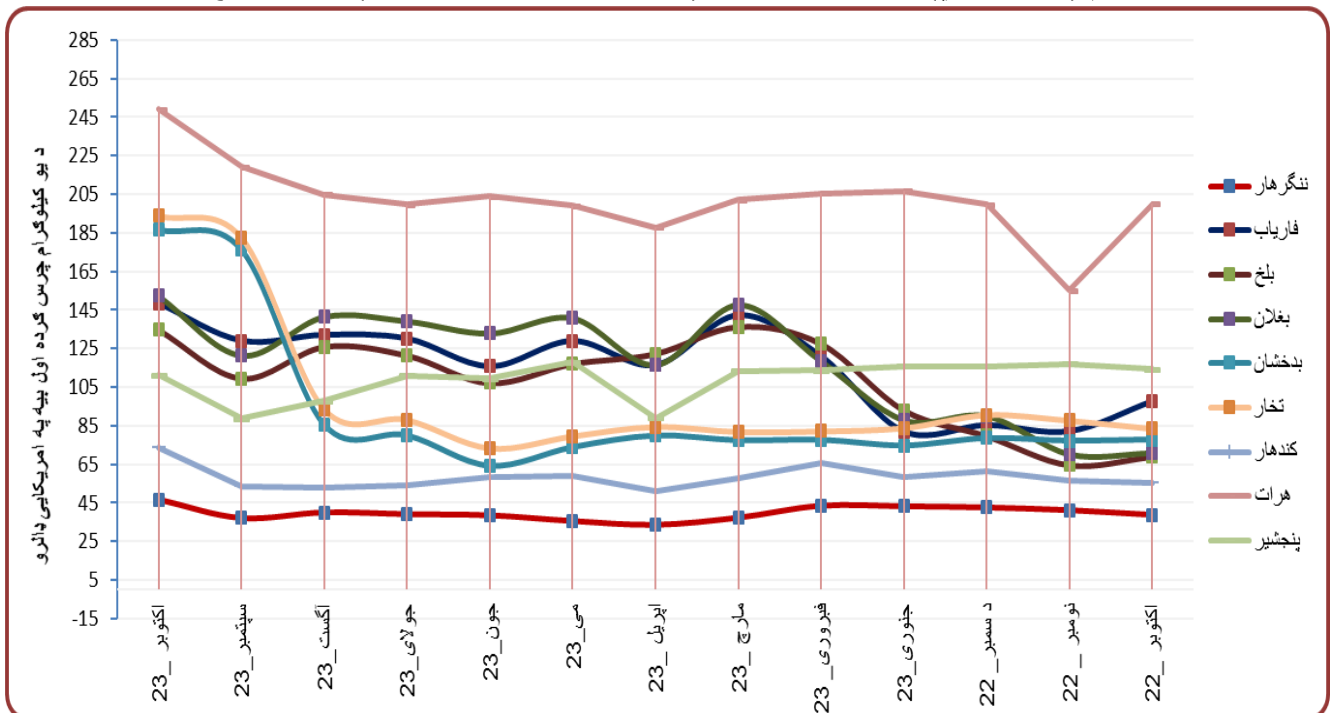
## ۶. چرس

په افغانستان کې درې ډول چرس موندل کېږي (گرده ۱، ۲، ۳) چې ترتیب سره عالی، متوسط او ښه دي. اول ډول چرس چې (شیرک) باندي مشهور دي د هیواد په بدخشان ولایت کې پیدا کېږي چې د سوچه والي له نظره لوړه بیه لري. او همدارنگه د نشه یي توکو سره د مبارزي معینیت د لابراتوار د معلوماتو له مخي په پنجشیر ولایت کې هم چرس لوړ کیفیت لري. مخکي له دي د بلخ ولایت مشهور چرس چې (پتوسی) په نوم یادیدل لوړه بیه یي درلوده مگر کله چې ورسره نور چرس گډ شول نو ارزش یي له لاس ورکړ.

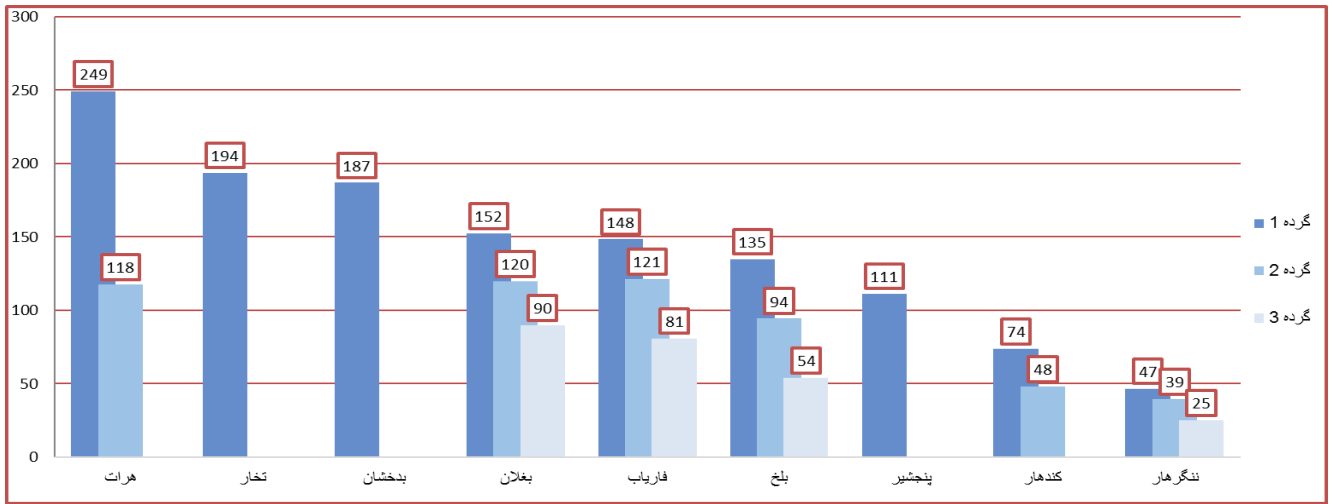
۱۱ جدول: د یو کیلو گرام بنگو بیي په افغانستان کې په ډالرو د ۲۰۲۳ کال د اکتوبر میاشتي

ولایت	د بنگو د گرو بولونه	د بنگو بولونه	اکتوبر 22	نومبر 22	دسمبر 22	جنوری 23	فبروری 23	مارچ 23	اپریل 23	می 23	جون 23	جولای 23	اگست 23	سپتمبر 23	اکتوبر 23	د یو کیلو گرام (سپتمبر-اکتوبر) %
ننگرهار	گرده ۱	گرده ۱	41	43	43	43	37	34	36	39	39	40	37	41.5	47	+12%
ننگرهار	گرده ۲	گرده ۲	32	33	33	35	31	28	32	33	34	36	33	36	39	+9%
ننگرهار	گرده ۳	گرده ۳	20	20	20	22	18	16	18	21	19	21	19	21	25	+21%
فاریاب	گرده ۱ (شیرک)	گرده ۱	82	85	82	121	142	116	129	116	130	132	129	124	148	+20%
فاریاب	گرده ۲ (مورچه جوشی)	گرده ۲	71	72	70	89	91	87	94	98	106	111	103	103	121	+18%
فاریاب	گرده ۳ (چاکه)	گرده ۳	43	50	47	63	68	58	64	60	71	77	73	64	81	+26%
بلخ	گرده ۱ (پتوسی)	گرده ۱	65	80	93	128	136	122	117	107	122	126	110	108	135	+25%
بلخ	گرده ۲ (مورچه جوشی)	گرده ۲	53	64	70	99	102	99	99	86	94	98	85	79	94	+20%
بلخ	گرده ۳ (چاکه)	گرده ۳	29	34	37	57	68	51	59	50	59	61	49	41	54	+31%
بغلان	گرده ۱ (چاکي)	گرده ۱	70	90	88	118	148	117	141	133	139	141	121	121	152	+26%
بغلان	گرده ۲ (مورچه جوشی)	گرده ۲	54	61	59	97	114	93	117	110	114	118	97	98	120	+23%
بغلان	گرده ۳ (چاکه)	گرده ۳	35	44	40	64	80	58	82	74	85	87	73	68	90	+33%
بدخشان	گرده ۱ (شیرک)	گرده ۱	77	79	78	77	80	74	74	64	80	85	176	189	187	-1%
تخار	گرده ۱ (شیرک)	گرده ۱	88	91	84	82	82	85	80	73	88	94	183	195	194	-1%
کندهار	گرده ۱ (شیرک)	گرده ۱	56	62	58	66	57	51	58	59	54	53	71	71	74	+5%
کندهار	گرده ۲	گرده ۲	36	40	38	39	34	25	28	28	27	27	30	46	48	+6%
کندهار	گرده ۳	گرده ۳	26	25	23	22	20	16	-	-	-	-	-	-	-	-
هرات	گرده ۱ (شیرک)	گرده ۱	155	200	207	205	202	188	199	204	200	205	219	247	249	+1%
هرات	گرده ۲ (مورچه جوشی)	گرده ۲	97	138	137	148	94	100	105	100	100	94	103	111	118	+6%
پنجشیر	گرده ۱ (چکنه)	گرده ۱	117	116	114	113	89	118	110	110	111	98	89	116	111	-4%
پنجشیر	گرده ۲ (خام)	گرده ۲	-	-	-	-	-	-	-	-	-	-	-	-	-	-

۵ شکل: د یو کیلو گرام (گرده ۱ عالی) بنگو بیه په ډالرو د (۲۰۲۲ اکتوبر - ۲۰۲۳ اکتوبر) کلونو تر منځ



۶ شکل: په هیواد کې د یو کیلو ګرام بیلا بیلو ډولونو بنگو بېبې په ډالرو د اکتوبر ۲۰۲۳ کال



۱۲ جدول: په هیواد کې د یو کیلو ګرام بیلابیلو ډولونو چرس بېبې په سیمیزو پولې واحدنو (سپتمبر - اکتوبر) ۲۰۲۳

بدلون په %	د یو کیلو ګرام مختلف ډوله چرس قیمت په محلی پیسو		د پیسو واحد	د بنگ ډولونه	ولایت
	اکتوبر _ 2023	سپتمبر _ 2023			
+8%	13,000	12,000	روپه پاکستانی	گرده # 1	ننگرهار
+5%	11,000	10,500	روپه پاکستانی	گرده # 2	
+17%	7,000	6,000	روپه پاکستانی	گرده # 3	
+15%	11,000	9,600	افغانی	گرده # 1 (شیرک)	فاریاب
+13%	9,000	8,000	افغانی	گرده # 2 (مورچه جوشی)	
+20%	6,000	5,000	افغانی	گرده # 3 (خاکه)	
+19%	10,000	8,400	افغانی	گرده # 1 (پطنوسی)	بلخ
+15%	7,000	6,100	افغانی	گرده # 2 (مورچه جوشی)	
+25%	4,000	3,200	افغانی	گرده # 3 (خاکه)	
+20%	11,200	9,300	افغانی	گرده # 1 (چکی)	بغلان
+17%	8,800	7,500	افغانی	گرده # 2 (مورچه جوشی)	
+27%	6,600	5,200	افغانی	گرده # 3 (خاکه)	
-7%	13,500	14,500	افغانی	گرده # 1 (شیرک)	بدخشان
-7%	14,000	15,000	افغانی	گرده # 1 (شیرک)	تخار
-1%	20,444	20,667	روپه پاکستانی	گرده # 1 (شیرک)	کندهار
0%	13,333	13,333	روپه پاکستانی	گرده # 2	
-	-	-	روپه پاکستانی	گرده # 3	
-5%	18,000	19,000	افغانی	گرده # 1 (شیرک)	هرات
0%	8,500	8,500	افغانی	گرده # 2 (مورچه جوشی)	
-8%	8,250	9,000	افغانی	گرده # 1 (خام)	پنجشیر
-	-	-	افغانی	گرده # 2 (پخته)	

## ۷. د چرسو او کوکنارو دانې

د چرسو او کوکنارو د دانو بېي د هيواد له ۱۷ ولايتونو څخه راټوليرې چې په لاندي جدول کې منظم شوي دي.

۱۳ جدول: د چرسو او کوکنارو د دانو بېي په سيميز د پيسو په واحدنو د ۲۰۲۳ کال د سپتمبر - اکتوبر مياشتو تر منځ

ولایت	د دانو ټولونه	د سيميز پيسو واحد	د يو کيلو گرام د بنگو او کوکنارو د دانو بېي		د بيو بدلون (سپتمبر- اکتوبر) %
			اکتوبر 2023	سپتمبر 2023	
بدخشان	د کوکنارو دانه (خشخاش)	افغانی	65	60	+8%
	د بنگو دانه	افغانی	68	70	-3%
تخار	د کوکنارو دانه (خشخاش)	افغانی	74	70	+6%
	د بنگو دانه	افغانی	70	65	+8%
بلخ	د کوکنارو دانه (خشخاش)	افغانی	90	85	+6%
	د بنگو دانه	افغانی	62	65	-5%
بغلان	د کوکنارو دانه (خشخاش)	افغانی	98	96	+2%
	د کوکنارو دانه (خشخاش)	افغانی	80	90	-11%
فارياب	د بنگو دانه	افغانی	100	100	0%
	د کوکنارو دانه (خشخاش)	افغانی	70	60	+17%
هرات	د بنگو دانه	افغانی	130	250	-48%
	د کوکنارو دانه (خشخاش)	افغانی	150	170	-12%
فراه	د بنگو دانه	افغانی	150	150	0%
	د کوکنارو دانه (خشخاش)	افغانی	70	100	-30%
هلمند	د کوکنارو دانه (خشخاش)	افغانی	77	86	-11%
	د کوکنارو دانه (خشخاش)	افغانی	53	53	-1%
کندهار	د بنگو دانه	افغانی	83	92	-10%
	د کوکنارو دانه (خشخاش)	افغانی	53	53	-1%
زابل	د بنگو دانه	افغانی	-	-	-
	د کوکنارو دانه (خشخاش)	افغانی	-	-	-
ارزگان	د بنگو دانه	افغانی	-	-	-
	د کوکنارو دانه (خشخاش)	افغانی	-	-	-
ننگرهار	د کوکنارو دانه (خشخاش)	پاکستاني کداره	350	325	+8%
	د بنگو دانه	پاکستاني کداره	145	135	+7%
کنړ	د کوکنارو دانه (خشخاش)	پاکستاني کداره	-	-	-
	د بنگو دانه	پاکستاني کداره	-	-	-
لغمان	د کوکنارو دانه (خشخاش)	پاکستاني کداره	280	260	+8%
	د بنگو دانه	پاکستاني کداره	100	115	-13%
کابل	د کوکنارو دانه (خشخاش)	افغانی	190	180	+6%
غزنی	د بنگو دانه	افغانی	75	75	0%
کاپيسا	د کوکنارو دانه (خشخاش)	افغانی	130	130	0%

۱۴ جدول: د يو کيلو گرام چرسو او کوکنارو دانو بيه په ډالرو (اکتوبر ۲۰۲۲ تر اکتوبر ۲۰۲۳)

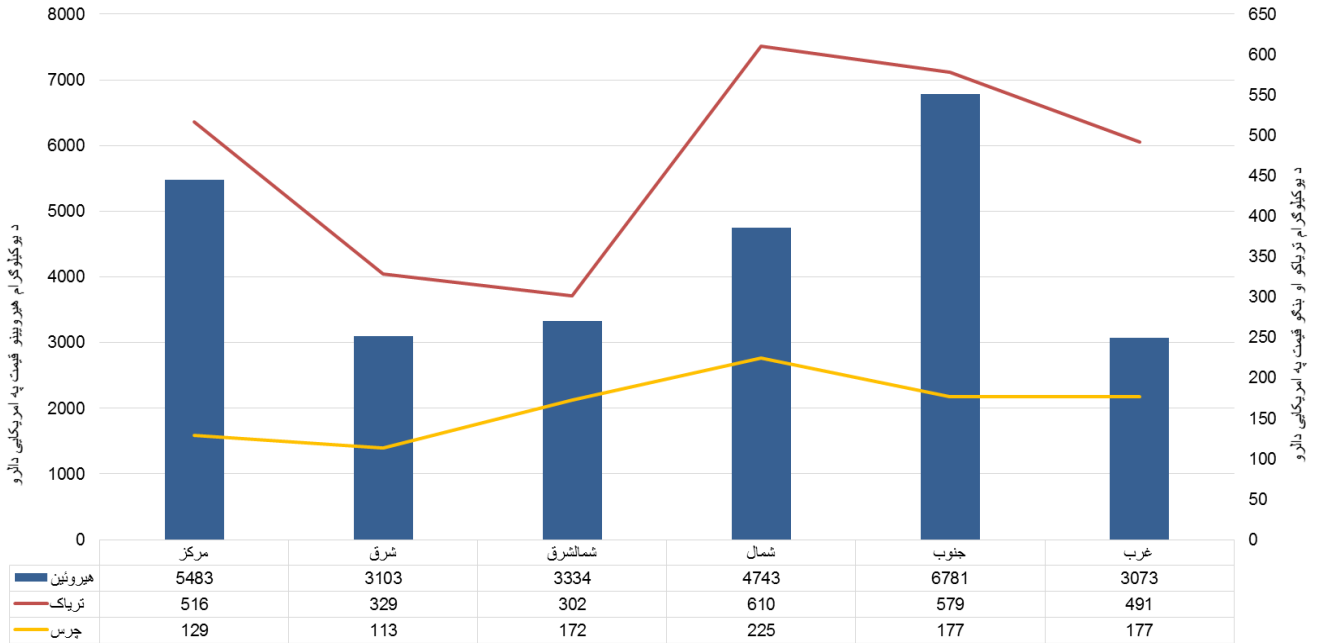
د دانو ټولونه	اکتوبر 22	نومبر 22	دسمبر 22	جنوری 23	فبروری 23	مارچ 23	اپریل 23	می 23	جون 23	جولای 23	اگست 23	سپتمبر 23	اکتوبر 23	زیاتوالی/کموالی (%)
د بنگو دانه	0.939	0.912	0.979	0.827	0.849	1.000	1.765	0.909	0.832	0.882	0.923	0.929	0.924	-0.5%
د کوکنارو دانه (خشخاش)	1.394	1.356	1.632	1.432	1.474	1.779	2.840	1.328	1.272	1.314	1.336	1.442	1.417	-2%



## ۸. د هیروینو، تریاکو او چرس بیی د مصرف کوونکو په سطح

د هیروینو، تریاکو او بنگو بیی د مصرف کوونکو په سطح د هیواد له بیلابیلو سیمو څخه راټول شوي دي چې د نشه یی توکو کیفیت د سیمو تر منځ توپیر کوي.

### ۷. شکل: د هیروینو، تریاکو او بنگو د بیو سیمیز اوسط د مصرف کوونکي په سطح په ۲۰۲۳ کال اکتوبر



### ۱۵ جدول: د هیروینو، تریاکو او چرسو د بیو اوسط د مصرف کوونکي په سطح په ۲۰۲۳ کال اکتوبر

د یو کیلوگرام بیه په اوسط ټول په امریکایي ډالرو														د نشه یی توکو ډولونه
دقیمت بدلون (سپتمبر- اکتوبر) %	اکتوبر_23	سپتمبر_23	اگست_23	جولای_23	جون_23	می_23	اپریل_23	مارچ_23	فبروری_23	جنوری_23	دسمبر_22	نومبر_22	اکتوبر_22	
+1%	4463	4413	3782	3611	3,520	3,286	2822	2,835	2915	2902	3,058	2869	2,593	هیرونین
+9%	496	456	413	383	355	355	369	348	366	344	352	372	120	تریاک
+11%	165	148	136	141	145	132	141	131	133	138	143	132	116	چرس

## ۹. د اسیتک انهایدرايد بیه

### ۱۶ جدول: په افغانستان کې د یو لیتر اسیتک انهایدرايد بیه په ډالرو ۲۰۲۲ تر ۲۰۲۳ اکتوبر میاشتو تر منځ

زیاتوالی/کموالی (%)	اکتوبر_23	سپتمبر_23	اگست_23	جولای_23	جون_23	می_23	اپریل_23	مارچ_23	فبروری_23	جنوری_23	دسمبر_22	نومبر_22	اکتوبر_22	د اسیتک انهایدرايد ډولونه
+11%	178	160	159	140	139	127	147	198	194	202	152	158	151	اسیتک انهایدرايد - *A (جرمنی)
-	-	-	-	-	-	-	-	-	-	-	78	76	75	اسیتک انهایدرايد - *B (جاپانی)
+9%	72	66	58	59	59	58	57	55	58	59	58	56	55	اسیتک انهایدرايد - *C (هندي)
+7%	61.0	57.0	55	56	54	53	54	47	46	46	44	43	46	اسیتک انهایدرايد - *D (پاکستاني)
+6%	179	168	169	143	138	128	155	149	143	110	146	152	148	اسیتک انهایدرايد - *E (چيني)
+8%	92	85	81	77	80	78	67	72	89	89	67	63	69	اسیتک انهایدرايد - *F (ایراني)

## ۱۰. د اومان بیه

Ephedra (اومان) یو ټیټ تل زرغون بوټی دی، د کوچنیو ټوټو پاڼو سره. دا په چین او هند هیواد کی د زکام، تبه، سر درد، ټوخی او نورو درملنو لپاره د درملو اوږد تاریخ لری. افیبرا ډیری ډولونه کیمیاوی افدرین لری. دا په متحده ایالاتو کی منع دی.

په کومو هیوادونو کی پیدا کیږی؟

سوئلی اروپا، شمالی افریقا څخه تر آسیا پوری او همدارنگه د شمالی سوئلی امریکا په غرونو کی موندل کیږی، افیبرا (اومان) معمولا د وچو او صحرايي سیمو نباتات دی.

اومان په طبیعی ډول د افغانستان په بیلا بیلو زونونو کی هم موندل کیږی او د مت امفیتامین (شیشی) په تولید کی کارول کیږی. د ۲۰۲۳ سپتمبر څخه، د مخدره توکو سره د مبارزی معینیت د اومان نرخ هم د مخدره توکو میاشتنی نرخ په راپور کی شامل کړو.

۱۷ جدول: په افغانستان کی د اومان د یوکیلو گرام اوسط بیه په امریکایی ډالرو د ۲۰۲۳ سپتمبر څخه تر ۲۰۲۳ اکتوبر پوری

دیو کیلو گرام د "اومان" اوسط نرخونه د زون په سطح په امریکایی ډالرو			
سیمه	سپتمبر_23	اکتوبر_23	د بیو توپیر په سلنه
شمال	0.79	0.40	-50%
شمال ختیځ	0.80	0.98	+22%
لویدیځ	1.94	1.58	-18%
مرکز	-	-	-
سوئیل	-	0.63	-
ختیځ	0.77	0.94	+22%
د افغانستان په سطح اوسط نرخونه	1.07	0.85	-21%

## ۱۱. مشروع محصولات

مشروع نباتات لکه ( غنم، پنبه، زعفران، بهرنی وریجی، وطنی وریجی ) بیی چې د هیواد له ۷ ولایتونو څخه را ټول شوي دی په لاندې جدول کې لیدی شي.

۱۸ جدول: د غنم، پنبه، زعفران، بهرنی وریجی، وطنی وریجی بیی په افغانستان کې په محلی پیسو ۲۰۲۳ کال اکتوبر

ولایت	د نباتاتو ډول	د یو کیلوگرام قیمت په پاکستانی ګلډارو	د یو کیلوگرام قیمت په افغانیو	د یو کیلوگرام قیمت په امریکانی ډالرو
ننګرهار	غنم	-	38	0.5
ننګرهار	پنبه	-	180	2.5
ننګرهار	خاریجی وریجی	-	126	1.7
ننګرهار	وطنی وریجی	-	62	0.8
بلخ	غنم	-	25	0.3
بلخ	پنبه	-	112	1.5
بلخ	خاریجی وریجی	-	118	1.6
بلخ	وطنی وریجی	-	65	0.9
بدخشان	غنم	-	35	0.5
بدخشان	خاریجی وریجی	-	130	1.8
بدخشان	وطنی وریجی	-	68	0.9
تخار	غنم	-	28	0.4
تخار	خاریجی وریجی	-	115	1.6
تخار	وطنی وریجی	-	60	0.8
هلمند	غنم	117	-	0.4
هلمند	پنبه	600	-	2.2
هلمند	خاریجی وریجی	365	-	1.3
کندهار	غنم	120	-	0.4
کندهار	پنبه	605	-	2.2
کندهار	خاریجی وریجی	360	-	1.3
هرات	غنم	-	20	0.3
هرات	پنبه	-	170	2.4
هرات	زعفران	-	70000	969
هرات	خاریجی وریجی	-	85	1.2
هرات	وطنی وریجی	-	45	0.6

۱۹ جدول: د غنم، پنبه، زعفران، بهرنی وریجی، وطنی وریجی د بیو اوسط په افغانستان کې په ډالرو ۲۰۲۳ کال اکتوبر میاشت

د مشروع نباتاتو ډولونه	اکتوبر_22	نومبر_22	دسمبر_22	جنوری_23	فبروری_23	مارچ_23	اپریل_23	می_23	جون_23	جولای_23	اگست_23	سپتمبر_23	اکتوبر_23	زیاتوالی/کموالی (%)
غنم	0.54	0.59	0.60	0.58	0.56	0.54	0.45	0.34	0.33	0.36	0.36	0.40	0.41	+3%
پنبه	2.60	2.67	2.57	2.40	2.18	2.20	1.87	2.12	2.14	1.97	1.97	2.07	2.13	+3%
زعفران	1211	1020	977	856	852	871	879	874	846	852	852	911	969	+6%
خاریجی وریجی	1.36	1.35	1.29	1.33	1.30	1.23	1.26	1.37	1.37	1.42	1.42	1.51	1.50	-1%
وطنی وریجی	0.72	0.76	0.76	0.72	0.70	0.67	0.66	0.82	0.80	0.81	0.81	0.84	0.82	-2%

## ۱۲. میتودلوژی / کړنلاره

- بېي د هرې میاشتي په وروستي اوونۍ کې له ۲۰ کسه بزگرانو او په همدې شمیر تجارانو څخه د نشه یي توکو د سروی او تحلیل ریاست مسلکي کارمند له خوا راټول کېږي.
- د تریاکو بیه د افغانستان د ۳۴ ولایتونو له جملې څخه یواځې له ۲۵ ولایتونو لکه بدخشان، بغلان، بادغیس، بلخ، فراه، فاریاب، غور، هلمند، هرات، کندهار، کنړ، کندز، لغمان، ننگرهار، نیمروز، ارزگان، تخار، سرپل، سمنگان، جوزجان او زابل د پټي په سر او تجارانو څخه راټولېږي.
- د هیروینو او مورفینو بیه د هیواد له ۱۲ ولایتونو لکه: بدخشان، تخار، کندز، بلخ، فاریاب، بادغیس، هلمند، کندهار، ننگرهار، هرات، نیمروز او فراه څخه راټولېږي او د بنګو بیه بیا د هیواد له ۸ ولایتونو لکه بدخشان، بلخ، هرات، ننگرهار، کندهار او تخار څخه راټولېږي. او همدارنګه د بنګو (پطنوسی) ګرده په بلخ ولایت کې یو نوي ګرده ده چې په ۲۰۲۱ جنوري میاشت کې یې راپور راغلي دي.
- د مشروع نباتاتو بیه لکه غنم، زعفران، پنبه، وارداتي او وطني وریجې د هیواد له اوولایتونو څخه راټولېږي او په دې راپور کې نشر کېږي.
- د کوکنارو او بنګو د دانو او همدارنګه د استیک انهایدرايد د ډولونو بیه په دې راپور کې شاملې دي.
- د نشه یي توکو بیه په سیمیز او محلي پیسو باندې هم تحلیل او څیړل شوي دي یواځې په لویدیځ زون کې بیه په دوو د پیسو په ډولونو باندې محاسبه شوي او په دې راپور کې نشر شوي دي. بیه له بیلابیلو سیمو څخه راټولې شوي دي چې د پیسو واحد یې هم توپیر کوي لکه په ختیځ کې ( کنړ، لغمان، ننگرهار ) او سویل کې لکه ( کندهار، هلمند، ارزگان، او زابل ) په پاکستانی کلدارو راپور راټول شوي دي، همدارنګه په شمال او شمالشرق زونونو کې په افغاني راپور راټول شوي دي، لویدیځ زون کې بیه په دوه ډوله دي هلته په افغاني او ایرانی تومن باندې راپور راټول شوي ده. همدارنګه د پیسو تبدیل په امریکایي ډالرو باندې له مشهور سابت ( او این ډا . کام ) څخه ګټه اخیستل شوي ده.
- د صنعتي نشه یي توکو لکه ( مت امفیتامین، سوسیکان، تابلیت کا ) د هیواد په شپږو زونونو کې په ډالرو راټول شوي ده چې لاندې ولایتونه پکې شامل دي. کابل، ننگرهار، لغمان، کنړ، فاریاب، جوزجان، سرپل، بلخ، سمنگان، بغلان، هلمند، کندهار، زابل، بادغیس، هرات، غور، فراه، نیمروز، بدخشان، تخار، او کندز. مت امفیتامین په هیواد په څو نومونو سره یادېږي چې مشهور یې شیشه ده.
- د نشه یي توکو سره د مبارزې د سروی او تحلیل ریاست د مخدره توکو د بیه سروی په لیست کې د ایفیدرا (اومان) بوتی قیمت سروی هم شامله کړی ده.

## ۲۰ جدول: د وچ او تازه تریاکو د بیو اخیستلو څخه لیدنی شمیر

دهغه ولایتونو شمیر چې نرخونه تری راټول شوي دي	د نظارت او لیدنی شمیر		د تریاک ډولونه
	د تجارانو له خوا بیه	د پټي د سر بیه	
22	163	165	وچ تریاک
14	61	64	تازه تریاک

## د تحليل آمريت يادښتونه

اساس: دغه تحليلي راپور په هغو ولايتونو کې چې کوکنار، چرس او زعفران په کې کرل کېږي، د مخدره موادو د مياشتني نرخ پر اساس جوړ شوی دی. په دې راپور کې د زعفرانو سربيره غنم، پنبه، وارداتي وريجي او کورني وريجي هم شاملې دي.

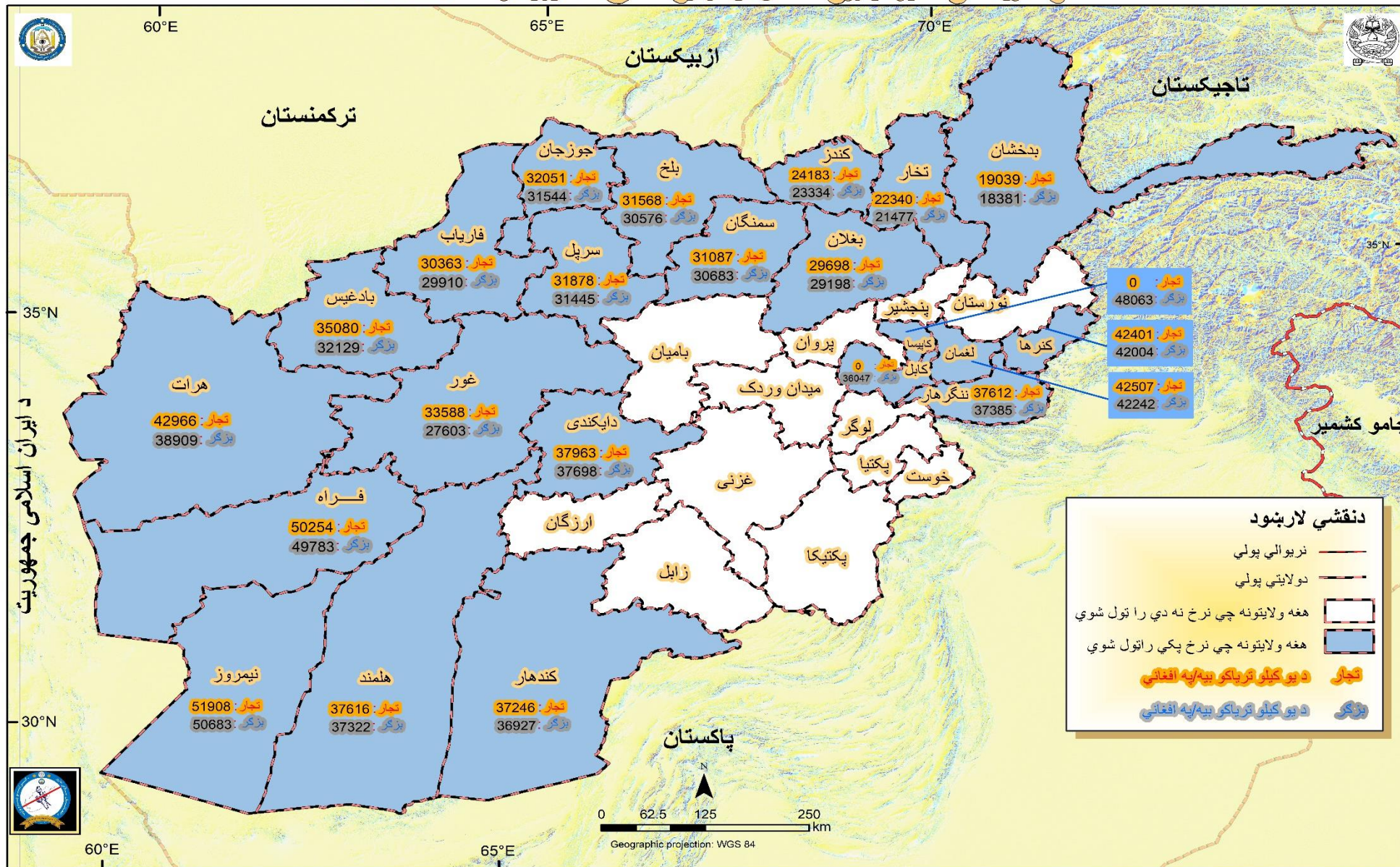
### د موضوع شرح:

له نيکه مرغه په افغانستان کې د کوکنارو کښت، د ترياکو توليد، د چرسو کښت او د بيلابيلو نشه يي توکو په استعمال کې د افغانستان اسلامي امارت له برياليتوب وروسته د پام وړ کموالي راغلی دی. سړ کال په افغانستان کې د کوکنارو او چرس د کروندو له منځه وړل په جدی توگه روان دی او په دې برخه کې د نشه يي توکو پر وړاندې د مبارزې معينيت پوليس بنی پایلی لری. د مخدره توکو سره د مبارزې د سروی او تحليل رياست د کوکنارو د کښت او توليد د ارقامو، د مخدره موادو د لابراتوارونو موقعيت، د مخدره موادو قاچاق او نورو سروی گانو د ترلاسه کولو لپاره مختلفې سروی ترسره کوی.

### ستونزي او مشکلات:

### وړاندیزونه:

# په هیواد کې د تریاکو بېبي ددهقان او تجار په سطح د اکتوبر میاشت 2023 کال



د نقشه ترتیب: د جغرافیایي معلوماتو امریت د نشه بې توکو د سروې او تحلیل ریاست (NSAD)

***NSAD***

