



د افغانستان اسلامي امارت
د کورنيو چارو وزارت
د نشه يي توکو پر ضد د مبارزي معيښت
د نشه يي توکو پر ضد د مبارزي ملکي معاونيت
د نشه يي توکو د سروې او تحليل رياست



افغانستان کې د نشه يي توکو د بيو مياشتني راپور



اگست ۲۰۲۳

سنبله ۱۴۰۲

د مطالبو لړلیک

۱. مهمي موندنې..... ۳
- ۱,۱ د نشه يي توکو د بيوو حال..... ۳
۲. بيلامه:..... ۴
۳. ترياک:..... ۵
- ۱,۳. وچ ترياک:..... ۵
- ۱,۱,۳. د وچو ترياکو بيه د پټي په سر:..... ۵
- ۳,۱,۲. د تجارانو بيه:..... ۶
- ۳,۲. وچ ترياک (چاينکي کيفيت)..... ۷
- ۱,۲,۳. د پټي په سر بيه:..... ۷
- ۲,۲,۳. د تجارانو بيه:..... ۷
- ۳,۳. تازه ترياک:..... ۷
۴. هيروبين:..... ۱۰
۵. صنعتي نشه يي توکي:..... ۱۱
۶. چرس:..... ۱۴
۷. د کوکنارو او چرسو داني:..... ۱۶
۸. د هيروبين، ترياک او بنگ ببي د گټي اخيستو په سطح:..... ۱۷
۹. د اسيتيک انهايډرید بيه:..... ۱۷
۱۰. مشروع محصولات:..... ۱۸
۱۱. کرنلاره / ميتودلوژي..... ۱۹

د جدولونو لړلیک

- ۱ جدول: د نشه يي توکو د بيوو خلاصه..... ۳
- ۲ جدول: د يوکيلو گرام وچو ترياکو د بيوو اوسط د پټي په سر په ډالرو (جولای - اگست ۲۰۲۳)..... ۵
- ۳ جدول: د يوکيلو گرام وچو ترياکو د بيوو اوسط د تجارانو له خوا په ډالرو (جولای - اگست ۲۰۲۳)..... ۶
- ۴ جدول: د يو کيلو گرام وچو ترياکو (چاينکي کيفيت) د بيوو اوسط د پټي په سر په ډالرو..... ۷
- ۵ جدول: د يو کيلو گرام وچو ترياکو (چاينکي کيفيت) د بيوو اوسط د تجارانو له خوا په ډالرو..... ۷
- ۶ جدول: د وچو ترياکو سيميږي ببي د پټي په سر او د تجارانو له خوا له ډالرو پرته په نورو پولې واحدونو..... ۷
- ۷ جدول: د تازه ترياکو سيميږي ببي د پټي په سر او د تجارانو له خوا له ډالرو پرته په نورو پولې واحدونو..... ۸
- ۸ جدول: د يو کيلو مختلف الدوله هيروبينو ببي په ډالرو د ۲۰۲۲ اگست تر ۲۰۲۳ اگست پوري..... ۱۰
- ۹ جدول: د يو کيلو مختلف الدوله هيروبينو ببي له ډالرو پرته په نورو پولې واحدونو..... ۱۱
- ۱۰ جدول: د يوه واحد صنعتي نشه يي توکو ببي په ډالرو..... ۱۲
- ۱۱ جدول: د يو کيلو بنگو ببي په ډالرو د جولای او اگست ۲۰۲۳ کال مياشتو تر منځ..... ۱۴
- ۱۲ جدول: د يو کيلو بنگو ببي په نورو سيميږو پولې واحدونو (جولای - اگست) ۲۰۲۳ کال..... ۱۵
- ۱۳ جدول: بنگ او ترياکو دانو ببي پرته له امريکايي ډالرو په نورو سيميږو پولې واحدونو (جولای - اگست) ۲۰۲۳ تر منځ..... ۱۶
- ۱۴ جدول: د بنگو او ترياکو د تخم ببي پرته له ډالرو په نورو سيميږو پولې واحدونو د ۲۰۲۲ اگست تر ۲۰۲۳ اگست پوري..... ۱۶
- ۱۵ جدول: د هيروبينو، ترياکو او بنگو ببي د استعمال کوونکو په سطح په افغانستان کې په ډالرو (جولای - اگست) ۲۰۲۳..... ۱۷
- ۱۶ جدول: د يوه ليتر اسيتيک انهايډرید بيه په افغانستان کې په ډالرو ۲۰۲۲ اگست تر ۲۰۲۳ اگست پوري..... ۱۷
- ۱۷ جدول: د وارد شويو داخلي غنمو، مالوچو، زعفرانو او وريجو ببي په افغانستان کې په محلي پيسو د اگست ۲۰۲۳ پوري..... ۱۸
- ۱۸ جدول: د وارد شويو داخلي غنمو، مالوچو، زعفرانو او وريجو ببي په افغانستان کې په ډالرو (۲۰۲۲-۲۰۲۳) اگست..... ۱۸
- ۱۹ جدول: د وچو او تازه ترياکو د بيوو څخه د ليدنو شمير..... ۱۹

د شکلونو لړلیک

- ۱ شکل: د وچو تریاکو سیمیزې بیې د پټې په سر له (۲۰۰۴ - ۲۰۲۳) پورې ۵
- ۲ شکل: د وچو تریاکو سیمیزې بیې د تجارانو له خوا په ډالرو (۲۰۲۲ - ۲۰۲۳) ۶
- ۳ شکل: د یو کیلو تازه تریاکو بیې د پټې په سر په ډالرو له (۲۰۰۵ - ۲۰۲۳) پورې ۸
- ۴ شکل: د صنعتی نشه یې توکو بیې په ډالرو ۲۰۲۳ کال ۱۳
- ۵ شکل: د یو کیلو بنگو (اوله کرده) بیې په ډالرو د ۲۰۲۲-۲۰۲۳ اګست میاشتو تر منځ ۱۴
- ۶ شکل: د یو کیلو بنگو بیې په افغانستان کې په ډالرو ۲۰۲۳ کال ۱۵
- ۷ شکل: د هیروین، تریاک او بنگو سیمیزې بیې د استعمال په سطح په افغانستان کې ۲۰۲۳ کال ۱۷
- ۸ نقشه: د تجار او بزګر له خوا د وچ تریاکو بیې په نقشه کې ښودل شوي دي ۲۱

۱. مهمي موندني

۱,۱ د نشه يي توکو د بيو حال

۱ جدول: د نشه يي توکو د بيو خلاصه

کلني		مياشتني			د نشه توکو دولونه	
توپير په سلنه	اگست 2023	اگست 2022	توپير په فيصدي	اگست 2023		جولای 2023
+74%	344	198	+10%	344	313	د يو کيلوگرام وچ ترياکو بيه د پټي په سر په امريکايي دالرو
+72%	354	206	+11%	354	319	د يو کيلوگرام وچ ترياکو بيه د تجارانو له خوا په امريکايي دالرو
+63%	261	160	+22%	261	214	د يو کيلوگرام تازه ترياکو بيه د پټي په سر په امريکايي دالرو
+64%	272	166	+23%	272	220	د يو کيلوگرام تازه ترياکو بيه د تجارانو له خوا په امريکايي دالرو
-	-	3209	-	-	-	د يو کيلو گرام بټن (100 %) هيرويينو بيه په امريکايي دالرو
+83%	4236	2312	+20%	4236	3530	د يو کيلوگرام کرسټال (60 %) هيرويينو بيه په امريکايي دالرو
+89%	3398	1801	+19%	3398	2844	د يو کيلوگرام کرسټال (40 %) هيرويينو بيه په امريکايي دالرو
-	3134	-	+16%	3134	2710	د يو کيلوگرام مورفينو بيه په امريکايي دالرو
+54%	124	81	+15%	124	108	د يو کيلوگرام بنگو (گرده-1) بيه په امريکايي دالرو
+24%	75	61	-6%	75	80	د يو کيلوگرام بنگو (گرده-2) بيه په امريکايي دالرو
+165%	53	20	-13%	53	61	د يو کيلوگرام بنگو (گرده-3) بيه په امريکايي دالرو
-9%	1.47	1.6	+1%	1.47	1.46	د يو کيلوگرام شيشه (بهرني) بيه په امريکايي دالرو
-18%	1.003	1.23	-11%	1.003	1.13	د يو کيلوگرام شيشه (وطني) بيه په امريکايي دالرو
+41%	1.173	0.83	+1%	1.173	1.17	د يو امپول سوسيگان (بهرني) بيه په امريکايي دالرو
-4%	0.60	0.62	+6%	0.60	0.56	د يو امپول سوسيگان (وطني) بيه په امريکايي دالرو
+46%	14.7	10	+4%	14.7	14.1	د يو دانه تاجيکي تابلېت کا بيه په امريکايي دالرو
-3%	8.2	8.4	+3%	8.2	7.9	د يو دانه ايراني تابلېت کا بيه په امريکايي دالرو
+22%	7.3	6.0	+4%	7.3	7.0	د يو دانه پاکستاني تابلېت کا بيه په امريکايي دالرو
+37%	3.47	2.5	+7%	3.47	3.24	د يو دانه وطني تابلېت کا بيه په امريکايي دالرو

۲. پيلامه

د نشه يي توکو د بيو څخه څارنه په افغانستان کې اسلامي امارت د کورنيو چارو وزارت او د نشه يي توکو سره د مبارزې معيښت له خوا تر سره کيږي.

د نشه يي توکو د بيو راټولول او څارنه له ۱۳۷۳ هجري کال راپدېخوا په څو ټاکل شويو ولايتونو کې تر سره کيږي. له (۲۴) ولايتونو څخه د نشه يي توکو د بيو راټولول په اگست مياشت (۲۰۲۳) کال کې د نشه يي توکو د دقيقو بيو په اړه مالومات بندي.

د نشه يي توکو د بيو راپورونه چې د سروې او تحليل رياست په کلنيو راپورونو کې نشر کيږي مور ته د افغانستان د ترياکو اقتصاد په اړه مالومات راکوي او همدارنگه د نظارت پروسه ډير د مشروع محصولاتو او کيمياوي توکو (پريکرسر) باندې څرخي او په اوسنيو د بيو په راپور کې د ترکيبي او صنعتي نشه يي توکو بيو هم شامل شوي دي.

همدارنگه د نويو څيړنو په ترڅ کې د ترکيبي (صنعتي) نشه يي توکو لکه خارجي شيشه، وطني شيشه، خارجي سوسيگان، وطني سوسيگان، تابليت کا چې (ایراني، تاجيکي، پاکستاني او وطني) شامل دي په دي پروسه کې شامل شوي دي.

۳. تریاک ۳،۱ وچ تریاک

۳،۱،۱ د وچو تریاکو بیه د پتی په سر

په افغانستان کې د وچو تریاکو بیه د پتی په سر د ۲۰۲۳ کال د اگست تر پای ۳۴۴ امریکایي ډالر محاسبه شوي دي. جولای میاشت کې یو کیلو وچ تریاک په ۳۱۳ ډالره وه چې د تیري میاشتي په پرتله یې ۱۰٪ ډیروالي پکې راغلي دي. همدارنګه د وچو تریاکو د بیه اوسط د ۲۰۲۳ کال اگست میاشت کې او ۲۰۲۲ کال اگست میاشتي په پرتله چې ۱۹۸ ډالره وه، ۲۴٪ ډیروالي پکې راغلي دي.

۱. شکل: د وچو تریاکو د بیه اوسط د سیمې په سطح د پتی په سر د (اگست ۲۰۲۳-۲۰۰۴ اگست) کلونو تر منځ



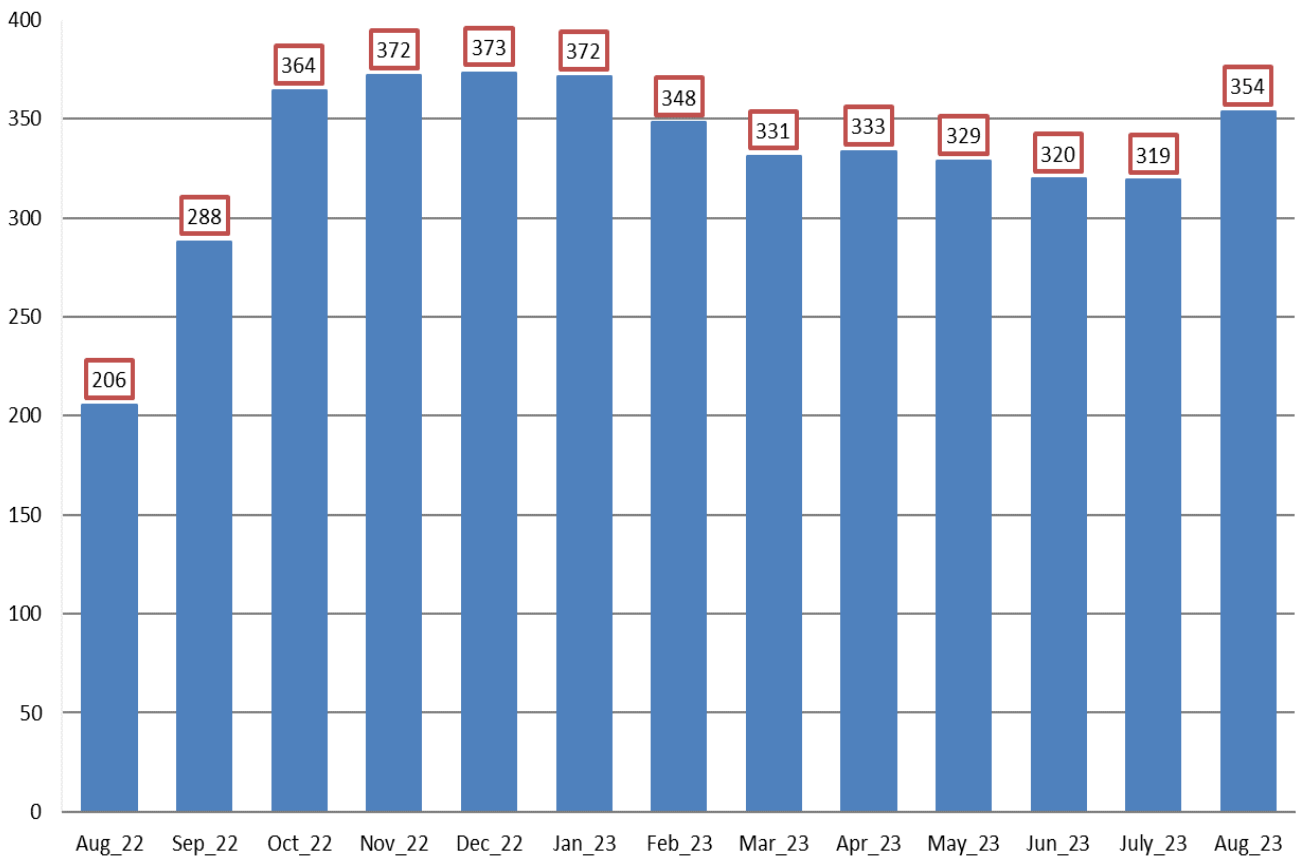
۲. جدول: د یو کیلو وچ تریاکو د بیه اوسط د پتی په سر په ډالرو (۲۰۲۳ جولای تر ۲۰۲۳ اگست)

د بیه توپیر په (%)	د یو کیلو وچو تریاکو بیه په امریکایي ډالرو		سیمه
	اگست 2023	جولای 2023	
-4%	441	460	ختیځ زون (ننگرهار، لغمان و کنړ)
+38%	394	286	سویل زون (هلمند، کندهار، زابل، ارزگان او دایکندي)
+28%	401	312	لویدیځ زون (بادغیس، هرات، غور، فراه او نیمروز)
+8%	232	215	شمال لویدیځ زون (بدخشان، تخار او کنډز)
+8%	285	264	شمال زون (بغلان، بلخ، فاریاب، سرپل، جوزجان او سمنگان)
+1%	405	402	زون مرکز (کابل، غزنی او کاپیسا)
+10%	344	313	اوسط

۳،۱،۲ د تجارانو تر منځ بېي

د تجارانو له خوا د وچ تریاکو د بېو اوسط د ۲۰۲۳ کال اګست کې یو کیلو په ۳۵۴ امریکایي ډالره وه، د تیرې میاشتې په پرتله چې یو کیلو تریاک په ۳۱۹ ډالره وه ۱۱٪ ډېروالی ښيي. همدارنګه د وچو تریاکو بېي د تجارانو له خوا د تیر کال یعنی ۲۰۲۲ کې یو کیلو په ۲۰۶ امریکایي ډالره وه چې سر کال ته ۷۲٪ ډېروالی ښيي. د وچو تریاکو بېه د تجارانو له خوا ۷۹٪ په سویل زون کې، ۲۴٪ په لویدیځ زون کې، ۱۰٪ په شمال لویدیځ زون کې او همدارنګه ۸٪ په شمال زون کې ډېروالی او اما ۴٪ په ختیځ زون کې کموالي راغلي دي. **نوټ: په ختیځ زون کې د تریاکو د ډالری بېي د راتیتیدو لامل د ډالر په وړاندې د پاکستانی کډارو د ارزښت ټیټوالی دی.**

۲. شکل: د یو کیلو وچ تریاکو د بېو اوسط د تجارانو له خوا په ډالرو (۲۰۲۲ تر ۲۰۲۳) اګست میاشت



۳. جدول: د یو کیلو وچ تریاکو د بېو اوسط د تجارانو له خوا په ډالرو له جولای تر اګست ۲۰۲۳ کال

د بېو توپیر په (%)	د یو کیلو وچو تریاکو بېه په امریکایي ډالرو		سیمه
	اګست 2023	جولای 2023	
-4%	443	462	ختیځ زون (ننګرهار، لغمان و کنړ)
+79%	398	221	سویل زون (هلمند، کندهار، زابل، ارزگان او دایکندي)
+24%	426	344	لویدیځ زون (بادغیس، هرات، غور، فراه او نیمروز)
+10%	246	223	شمال لویدیځ زون (بدخشان، تخار او کندز)
+8%	291	269	شمال زون (بغلان، بلخ، فاریاب، سرپل، جوزجان او سمنګان)
-	-	-	زون مرکز (کابل، غزنی او کاپیسا)
+11%	354	319	اوسط

۳،۲ وچ تریاک (چاینکی کیفیت)

۱،۲،۳ د پتی د سر بیی

د کیفیت له نظره د وچو تریاکو په بیو کی بدلون په بیلا بیلو سیمو کی نه دي راغلی، په هلمند او بلخ ولایتونو کی د چاینکی په نوم د وچو تریاکو یو بل ډول چې په آزاده هوا کی له لنډ بل (رطوبت) څخه لری وی د پتی په سر او د تجارانو له خوا پیدا کیږی، چې قیمت یی یو کیلو گرام په اگست میاشت کی په بلخ ولایت کی ۳۹۵ ډالره وه چې د جولای په پرتله چې ۳۶۱ ډالره وه ۹٪ ډیروالی پکی راغلی دي. همدارنگه د یو کیلو چاینکی وچو تریاکو بیه په اگست میاشت کی په هلمند ولایت کی ۵۶۹ ډالره وه چې د تیري میاشتی په پرتله چې یوه کیلو گرام په ۳۷۲ ډالره وه ۵۳٪ ډیروالی بنیي.

۴. جدول: د یو کیلو وچو چاینکی تریاکو د بیو اوسط د پتی په سر په امریکایی ډالرو

د بیو د سلنی توپیر (جولای - اگست)	هلمند		د بیو د سلنی توپیر (جولای - اگست)	بلخ		وچ تریاک (چاینکی)
	اگست 2023	جولای 2023		اگست 2023	جولای 2023	
+53%	569	372	+9%	395	361	د یو کیلو گرام د پتی په سر په امریکائی ډالرو

۲،۲،۳ د تجارانو له خوا بیه

په بلخ ولایت کی د وچو تریاکو چاینکی کیفیت یو کیلو گرام په اگست میاشت کی ۴۰۰ ډالرو ته رسیدلی وه چې د جولای میاشت په پرتله چې ۳۶۷ ډالره وه ۹٪ ډیروالی پکی راغلی ده. همدارنگه په هلمند ولایت کی یو کیلو گرام وچ تریاک چاینکی کیفیت په اگست میاشت کی ۵۷۶ ډالرو ته رسیدلی وه او په جولای میاشت ۳۷۵ ډالره وه چې ۵۴٪ ډیروالی پکی راغلی دي.

۵. جدول: یو کیلو گرام وچ چاینکی تریاکو د بیو اوسط د تجار په سطح په امریکایی ډالرو

د بیو د سلنی توپیر (جولای - اگست)	هلمند		د بیو د سلنی توپیر (جولای - اگست)	بلخ		وچ تریاک (چاینکی)
	اگست 2023	جولای 2023		اگست 2023	جولای 2023	
+54%	576	375	+9%	400	367	د یو کیلو گرام د تجار په سطح په امریکائی ډالرو

۶. جدول: د وچ تریاکو د بیو اوسط د پتی په سر او د تجارانو له خوا په نورو پولی واحدونو

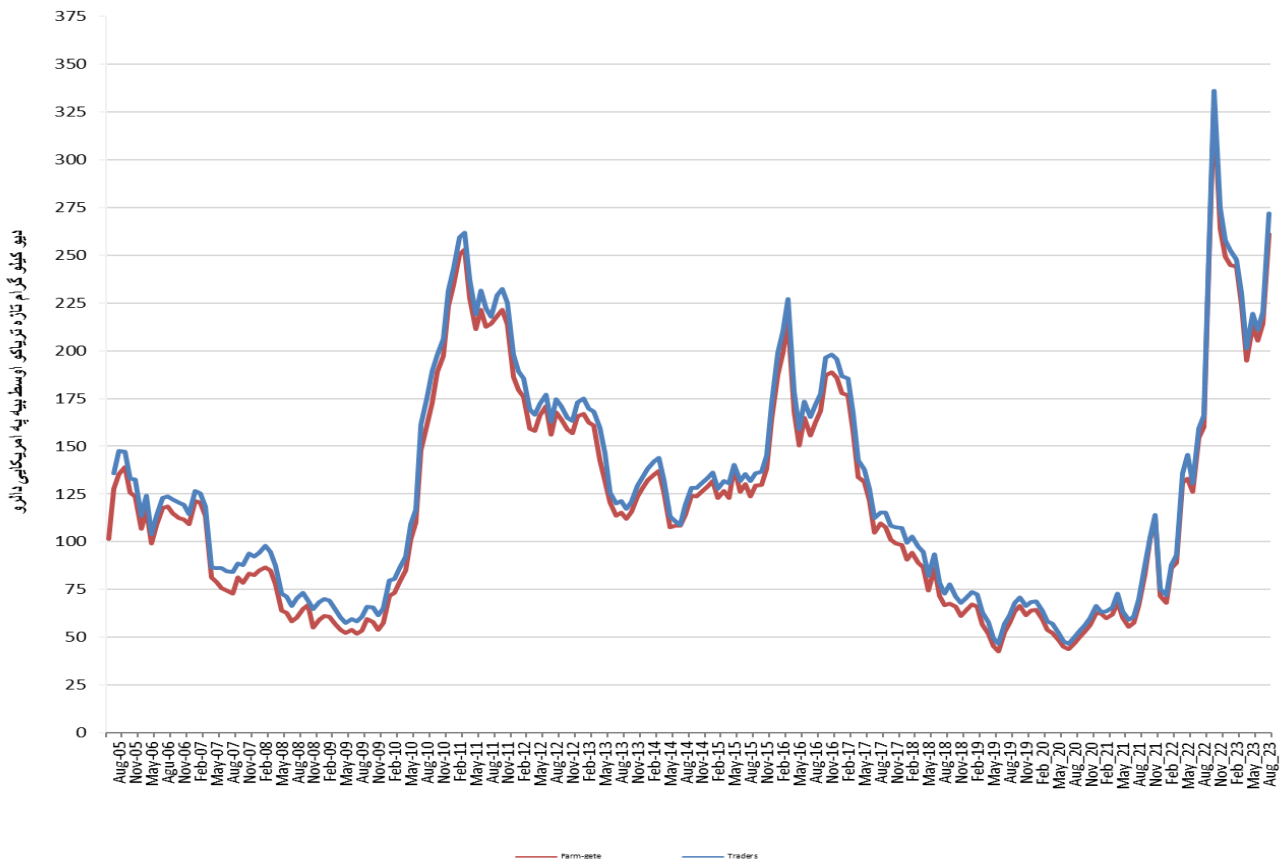
د پیسو تغیر په فیصدی د تجارانو له خوا (جولای-اگست)%	د پیسو تغیر په فیصدی د پتی په سر (جولای-اگست)%	د یو کیلوگرام وچ تریاکو بیه په محلی پیسو				د محلی پیسو واحد	سیمه
		اگست 2023		جولای 2023			
		د تجار په سر	د پتی په سر	د تجار په سر	د پتی په سر		
+0.2%	+0.1%	132,641	132,020	132,383	131,933	پاکستانی روپی	ختیخ زون (ننگرهار، لغمان او کنړ)
+48%	+43%	118,222	117,111	79,787	81,732	پاکستانی روپی	سویل زون (هلمند، کندهار، ارزگان، زابل او دایکنډی)
+19%	+28%	32,939	30,844	27,722	24,044	افغانی	لویدیخ زون (هرات، بادغیس او غور)*
+24%	+25%	19,265,630	18,832,948	15,521,540	15,112,261	ایرانی تومان	لویدیخ زون (فراه او نیمروز)*
+6%	+4%	20,240	19,067	19,053	18,343	افغانی	شمال لویدیخ زون (بنخشان، کندوز او تخار)
+5%	+5%	23,950	23,432	22,826	22,391	افغانی	شمال زون (بغلان، بلخ، فاریاب، سرپل، جوزجان اوسمنگان)
-	-1%	-	33,833	-	34,300	افغانی	مرکز زون (کابل، غزنی او کاپیسا)

لویدیخ زون په دو واحدونو ویشل شوی ځکه د لویدیخ زون څخه بیی د پیسو په دو واحدونو راځي.

۳,۳ تازه تریاک

د ۲۰۲۳ کال د اگست میاشت په ورسټیو کې د تازه تریاکو محلی بیو کی ۲۲٪ ډیروالی راغلي دی چې په اگست میاشت کې یوه کیلو ګرام تازه تریاک ۲۶۱ ډالر وه او په جولای میاشت کې بیا ۲۱۴ ډالره د پټي په سر وه. همدارنګه د تجارانو له خوا د تازه تریاکو په بیو کی هم ۲۳٪ ډیروالی راغلي دی چې په جولای کې یوه کیلو تازه تریاک په ۲۲۰ ډالره او په اگست کې ۲۷۲ ډالره وه.

۳ شکل: د یو کیلو تازه تریاکو د بیو اوسط د پټي په سر او د تجارانو له خوا په ډالرو (جون ۲۰۰۵ تر اگست ۲۰۲۳)



۷ جدول: د تازه تریاکو سیمیز نرخ د پټي په سر او د تجارانو له خوا په نورو محلي پیسو

د پیسو تغیر په فیصدي د تجارانو له خوا (جولای-اگست)%	د پیسو تغیر په فیصدي د پټي په سر (جولای-اگست)%	د یو کیلوګرام تازه تریاکو بیه په محلي پیسو				د محلي پیسو واحد	سیمه
		اگست 2023		جولای 2023			
		د پیسو په سر	د پټي په سر	د پیسو په سر	د پټي په سر		
-	-	-	-	-	-	پاکستاني روپي	ختیځ زون (ننګرهار، لغمان او کنړ)
+31%	+31%	96,190	95,079	73,240	72,455	پاکستاني روپي	سوېل زون (هلمند، کندهار، ارزګان او زابل)
+24%	+29%	26,167	24,142	21,111	18,663	افغاني	لویدیځ زون (هرات، بادغیس او غور)*
+49%	+47%	14,966,809	14,465,600	10,076,941	9,824,552	ایراني تومان	لویدیځ زون (فراه او نیمروز)*
+27%	+24%	18,735	17,181	14,800	13,830	افغاني	شمال لویدیځ زون (بدخشان، کنډوز او تخار)
+5%	+5%	18,361	17,900	17,522	17,128	افغاني	شمال زون (بغلان، بلخ، فاریاب، سرپل، جوزجان او سمنګان)
-	-5%	-	31,333	-	33,000	افغاني	مرکز زون (کابل، غزني او کاپیسا)

- لویدیځ زون په دو واحدنو ویشل شوی ځکه د لویدیځ زون څخه بیې د پیسو په دو واحدنو راځي

۴. هیرویین

په افغانستان کې ډول ډول کیفیت لرونکې هیرویین پیدا کیږي چې سپین پوډر (بټن) په ننګرهار کې، سپین پوډر (بټن) لوړ کیفیت په کندهار او هلمند کې، سپین پوډر (بټن) لوړ او سپین پوډر (بټن) ټیټ کیفیت په بلخ او فاریاب ولایتونو کې، سپین پوډر (بټن) ۱۰۰٪ او سپین پوډر (کرستال ۶۰٪) په بدخشان، تخار او کندز ولایتونو کې پیدا کیږي. همدارنګه په هرات، فراه، نیمروز او بادغیس ولایتونو کې هم د افغانستان د لوړ بیې لرونکې هیرویین موندل کیږي. او ارزانترین هیرویین چې یو کیلو ګرام په ۴۲ ډالر دي په ننګرهار ولایت کې موندل کیږي چې د (خطه-۲) په نامه ده.

یادونه: دا څو میاشتي کیږي چې په شمال ختیځ زون کې، سپین پوډر (بټن) ۱۰۰٪ ندي موندل شوي، نو په لاندې جدول کې یې ځای خالي دی.

جدول: د یو کیلو ګرام مختلف ډوله هیرویینو نرخ په ډالرو په افغانستان کې (د ۲۰۲۲ اګست تر ۲۰۲۳ اګست)

ولایت	د هیرویینو ډولونه	اګست ۲۲	سپتمبر ۲۲	اکتوبر ۲۲	نومبر ۲۲	دسمبر ۲۲	جنوری ۲۳	فبروری ۲۳	مارچ ۲۳	اپریل ۲۳	جون ۲۳	جولای ۲۳	اګست ۲۳	د قیمت بدلون (جولای-اګست) %
بدخشان	بټن (۱۰۰)	3,089	3,109	3,109	-	-	-	-	-	-	-	-	-	-
بدخشان	سپین پوډر (کرستال) - 60%	1,863	1,943	3,977	3,983	4,024	4,018	3,890	4,015	3,983	4,043	4,079	4,201	+3%
تخار	بټن (۱۰۰)	3,330	3,400	3,400	-	-	-	-	-	-	-	-	-	-
تخار	سپین پوډر (کرستال) - 60%	2,114	2,137	4,323	4,307	4,312	4,315	4,095	4,226	4,158	4,245	4,278	4,294	+0.4%
تخار	سپین پوډر (کرستال) - 40%	1,568	1,457	3,041	3,037	3,047	3,059	2,559	2,641	2,577	2,021	2,089	2,173	+4%
کنډز	سپین پوډر (کرستال) - 60%	2,265	2,332	4,632	4,584	4,599	4,589	4,095	4,226	4,100	4,346	4,378	4,481	+2%
ننګرهار	سپین پوډر (بټن)	1,302	1,189	1,313	1,304	1,308	1,284	739	1,043	1,073	1,139	1,147	1,109	-3%
ننګرهار	بهترین پوډر	656	601	668	665	667	663	582	539	568	569	575	558	-3%
ننګرهار	جره # 1	81	75	86	85	87	87	69	64	71	75	77	75	-2%
ننګرهار	جره # 2	51	48	57	58	60	59	48	46	57	62	63	61	-3%
ننګرهار	خطه # 1	48	46	55	56	58	56	46	44	52	54	55	53	-2%
ننګرهار	خطه # 2	37	35	41	40	40	39	35	33	37	41	43	42	-2%
فاریاب	سپین پوډر (بټن) لوړ کیفیت	3,009	3,682	3,937	3,815	3,751	3,766	3,821	3,680	3,756	3,844	2,664	4,018	+51%
فاریاب	سپین پوډر (بټن) ټیټ کیفیت	1,968	2,762	3,055	2,984	2,931	2,933	2,957	2,853	2,934	2,957	2,959	3,092	+5%
بلخ	سپین پوډر (بټن) لوړ کیفیت	2,808	3,337	3,642	3,621	3,605	3,416	3,523	3,437	3,515	3,643	3,650	3,847	+5%
بلخ	سپین پوډر (بټن) ټیټ کیفیت	1,765	2,301	2,585	2,585	2,558	2,391	2,443	2,330	2,519	2,543	2,543	2,654	+4%
بلخ	بهترین پوډر - 20%	779	1,151	1,316	1,298	1,209	1,139	1,159	1,107	1,172	1,230	1,236	1,339	+8%
هلمند	سپین پوډر (بټن) لوړ کیفیت	1,678	2,804	5,341	3,129	3,021	3,718	3,256	2,835	2,794	2,792	2,798	3,685	+32%
هلمند	سپین پوډر (بټن) ټیټ کیفیت	1,542	2,678	5,024	2,995	2,888	3,499	3,065	2,658	2,617	2,653	2,728	3,350	+23%
هلمند	سپین پوډر (کرستال) - 60%	2,450	3,599	5,431	6,034	5,176	5,095	4,463	3,898	4,208	4,293	4,547	6,700	+47%
هلمند	سپین پوډر (کرستال) - 40%	1,860	3,474	5,069	5,721	5,420	4,942	4,329	3,757	4,067	4,119	4,268	6,097	+43%
هلمند	مورفین	-	-	-	-	-	-	-	-	-	-	-	-	-
کندهار	سپین پوډر (بټن) لوړ کیفیت	1,678	2,804	5,341	3,129	2,910	2,930	3,294	2,840	2,794	2,758	2,763	3,618	+31%
کندهار	سپین پوډر (بټن) ټیټ کیفیت	1,542	2,678	5,024	2,995	2,821	1,968	3,065	2,663	2,652	2,618	2,624	3,250	+24%
کندهار	سپین پوډر (کرستال) - 60%	2,722	3,599	5,431	6,034	5,109	5,030	4,405	3,906	3,890	4,258	4,477	6,700	+50%
کندهار	سپین پوډر (کرستال) - 40%	2,450	3,474	5,114	5,721	5,376	4,855	4,252	3,693	3,678	4,049	4,198	6,030	+44%
کندهار	مورفین	-	-	-	-	-	-	-	-	-	-	-	-	-
بادغیس	سپین پوډر (کرستال) - 40%	1,716	1,715	1,788	1,769	1,838	1,735	1,726	1,937	1,991	2,010	2,060	2,191	+6%
هرات	سپین پوډر (کرستال) - 60%	2,174	2,287	2,941	2,283	2,413	2,454	2,616	3,111	3,280	3,055	2,985	3,104	+4%
هرات	سپین پوډر (کرستال) - 40%	-	-	1,499	1,484	1,608	1,541	1,536	1,702	1,757	2,468	2,341	2,678	+14%
هرات	بهترین پوډر	-	-	-	-	-	-	-	-	-	-	3,277	3,469	+6%
هرات	مورفین	-	-	-	-	-	-	-	-	-	3,114	3,043	3,165	+4%
فراه	سپین پوډر (کرستال) - 60%	2,240	3,172	2,883	2,283	2,298	2,569	2,389	3,005	3,010	2,938	2,985	3,408	+14%
فراه	سپین پوډر (کرستال) - 40%	-	-	-	-	-	-	-	-	3,303	3,173	3,195	3,651	+14%
فراه	مورفین	-	-	-	-	-	-	-	-	2,630	2,350	2,376	3,104	+31%
نیمروز	سپین پوډر (کرستال) - 60%	2,745	2,744	2,860	2,911	3,240	3,368	3,185	3,287	3,280	2,409	2,751	2,775	+1%
نیمروز	سپین پوډر (کرستال) - 40%	-	-	-	-	-	-	-	-	2,583	1,998	2,282	2,215	-3%
نیمروز	بهترین پوډر	-	-	-	-	-	-	-	-	-	3,643	3,804	3,773	-1%
نیمروز	مورفین	-	-	-	-	-	-	-	-	2,524	2,518	-	-	-

جدول: د یو کیلو گرام مختلف ډوله هیروینو نرخ په نورو سیمیزو پیسو

په % بدلون	د یو کیلوگرام بیلابیل ډول هیروینو بیه په محلی پیسو واحدنو		سیمیز پیسو واحد	د هیروینو ډولونه	ولایت
	اگست 2023	جولای 2023			
-	-	-	افغانی	بتن(100)	بدخشان
-1%	345,160	348,500	افغانی	پودر سفید (کرستال) - 60%	بدخشان
-	-	-	افغانی	بتن(100)	تخار
-3%	352,820	365,500	افغانی	پودر سفید (کرستال) - 60%	تخار
0%	178,500	178,500	افغانی	پودر سفید (کرستال) - 40%	تخار
-2%	368,160	374,000	افغانی	پودر سفید (کرستال) - 60%	کنډز
+1%	332,000	329,000	روپه پاکستانی	پودر سفید (بتن)	ننگرهار
+1%	167,000	165,000	روپه پاکستانی	بهترین پودر	ننگرهار
+2%	22,500	22,000	روپه پاکستانی	چره # 1	ننگرهار
+2%	18,300	18,000	روپه پاکستانی	چره # 2	ننگرهار
+2%	16,000	15,700	روپه پاکستانی	خطه # 1	ننگرهار
+2%	12,500	12,200	روپه پاکستانی	خطه # 2	ننگرهار
+46%	330,000	226,000	افغانی	پودر سفید (بتن) با کیفیت بالا	فاریاب
+1%	254,000	251,000	افغانی	پودر سفید (بتن) با کیفیت پائین	فاریاب
+2%	316,000	310,000	افغانی	پودر سفید (بتن) با کیفیت بالا	بلخ
+1%	218,000	216,000	افغانی	پودر سفید (بتن) با کیفیت پائین	بلخ
+5%	110,000	105,000	افغانی	بهترین پودر - 20%	بلخ
+38%	1,100,000	800,000	دپاکستانی روپه	پودر سفید (بتن) با کیفیت بالا	هلمند
+28%	1,000,000	780,000	دپاکستانی روپه	پودر سفید (بتن) با کیفیت پائین	هلمند
+54%	2,000,000	1,300,000	دپاکستانی روپه	پودر سفید (کرستال) - 60%	هلمند
+49%	1,820,000	1,220,000	دپاکستانی روپه	پودر سفید (کرستال) - 40%	هلمند
-	-	-	دپاکستانی روپه	مورفین	هلمند
+37%	1,080,000	790,000	دپاکستانی روپه	پودر سفید (بتن) با کیفیت بالا	کندهار
+29%	970,000	750,000	دپاکستانی روپه	پودر سفید (بتن) با کیفیت پائین	کندهار
+56%	2,000,000	1,280,000	دپاکستانی روپه	پودر سفید (کرستال) - 60%	کندهار
+50%	1,800,000	1,200,000	دپاکستانی روپه	پودر سفید (کرستال) - 40%	کندهار
-	-	-	دپاکستانی روپه	مورفین	کندهار
+2%	180,000	176,000	افغانی	پودر سفید (کرستال) - 40%	بادغیس
0%	255,000	255,000	افغانی	پودر سفید (کرستال) - 60%	هرات
+10%	220,000	200,000	افغانی	پودر سفید (کرستال) - 40%	هرات
+2%	285,000	280,000	افغانی	بهترین پودر	هرات
0%	260,000	260,000	افغانی	مورفین	هرات
+10%	280,000	255,000	افغانی	پودر سفید (کرستال) - 60%	فراه
+10%	300,000	273,000	افغانی	پودر سفید (کرستال) - 40%	فراه
+26%	255,000	203,000	افغانی	مورفین	فراه
-3%	228,000	235,000	افغانی	پودر سفید (کرستال) - 60%	نیمروز
-7%	182,000	195,000	افغانی	پودر سفید (کرستال) - 40%	نیمروز
-5%	310,000	325,000	افغانی	بهترین پودر	نیمروز
-	-	-	افغانی	مورفین	نیمروز

۵. صنعتي نشه يي توکي

صنعتي نشه يي توکي چې له کيمياوي مادو څخه جوړېږي ډېر خطرناک نشه يي توکي دي چې مصرف يي د انسان روغتيا ته ډېر ضرر لري او استعمال يي د انسان د روږدي کيدو سبب کېږي.

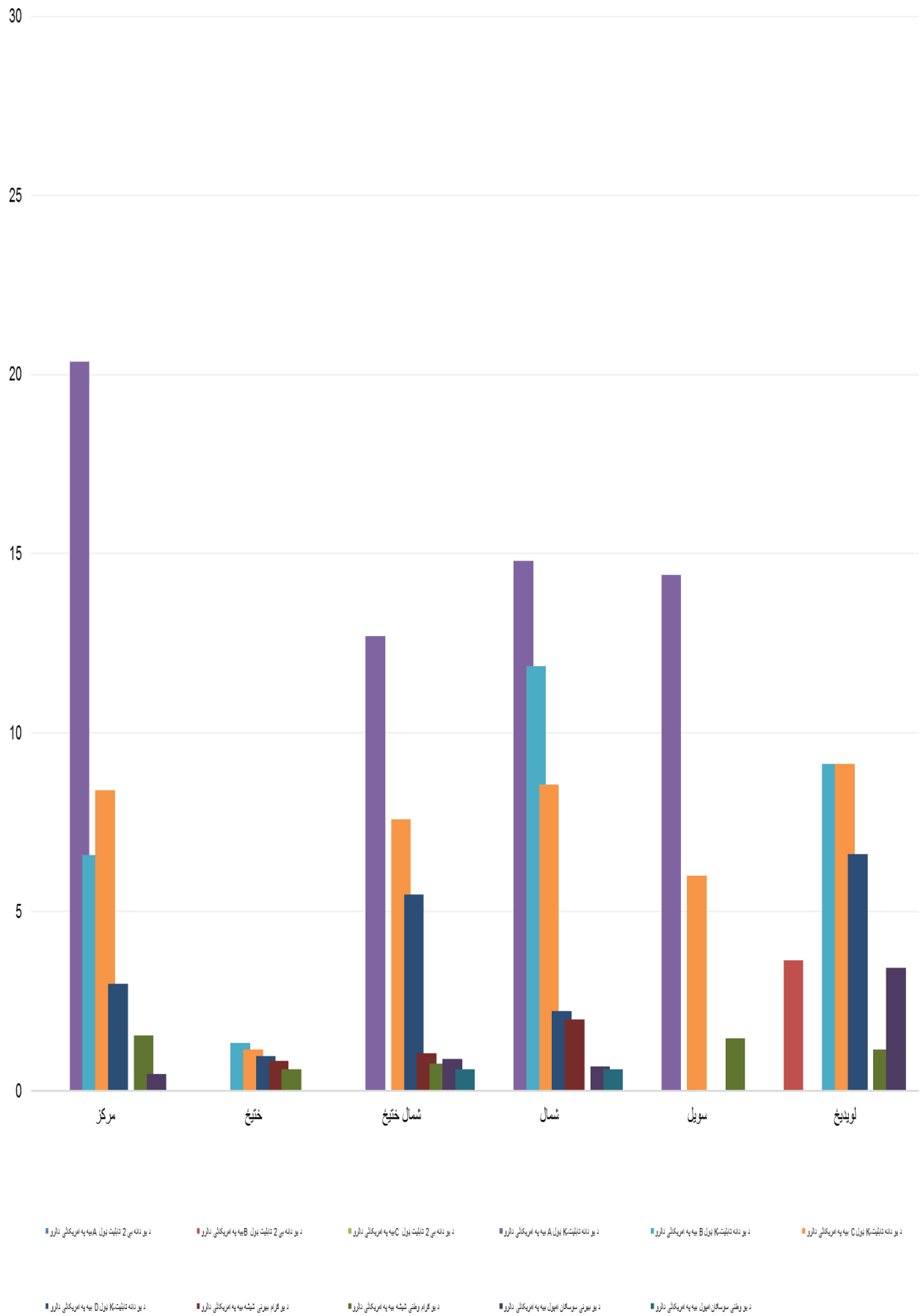
له بده مرغه په افغانستان کې د صنعتي نشه يي توکو مصرف کونکي ځوانان دي ځکه چې د صنعتي نشه يي توکو موندنه اسانه او بيه يي لږ ده او دا نشه يي توکي په هر ځاي کې پيدا کېږي لکه د خرڅلاو مارکيتونو کې او همدرانگه په ځيني محفلونو کې پيدا کېږي. صنعتي نشه يي توکي روږدي کيدو سبب کېږي او کيداي شي د انسان روغتيا ته زيان ورسوي او د انسان ورځني ژوند باندې بد اغېزکوي.

ميټافيتامين، تابليت کا او سوسيگان په هيواد کې موندل کېږي او ميټافيتامين په څو نومونو سره خرڅېږي چې شيشه نوم يي مشهور ده.

۱۰ جدول: دیوه واحد صنعتی نشه بی توکو ډولونه

سیمه	د صنعتی نشه بی توکو ډولونه	اگست 2023
مرکز	د یو گرام وطنی شیشه بیه په امریکائی دالرو	1.6
	د یو بهرنی سوسگان امپول بیه په امریکائی دالرو	0.5
	د یو دانه تابلیت-K ډول (A) (تاجکی تابلیت) بیه په امریکائی دالرو	20.4
	د یو دانه تابلیت-K ډول (B) (ایرانی تابلیت) بیه په امریکائی دالرو	6.6
	د یو دانه تابلیت-K ډول (C) (پاکستانی تابلیت) بیه په امریکائی دالرو	8.4
	د یو دانه تابلیت-K ډول (D) (وطنی تابلیت) بیه په امریکائی دالرو	3.0
ختیځ	د یو گرام بهرنی شیشه بیه په امریکائی دالرو	0.9
	د یو گرام وطنی شیشه بیه په امریکائی دالرو	0.6
	د یو بهرنی سوسگان امپول بیه په امریکائی دالرو	-
	د یو وطنی سوسگان امپول بیه په امریکائی دالرو	-
	د یو دانه تابلیت-K ډول (A) (تاجکی تابلیت) بیه په امریکائی دالرو	-
	د یو دانه تابلیت-K ډول (B) (ایرانی تابلیت) بیه په امریکائی دالرو	1.3
شمال ختیځ	د یو دانه تابلیت-K ډول (C) (پاکستانی تابلیت) بیه په امریکائی دالرو	1.2
	د یو دانه تابلیت-K ډول (D) (وطنی تابلیت) بیه په امریکائی دالرو	1.0
	د یو گرام بهرنی شیشه بیه په امریکائی دالرو	1.1
	د یو گرام وطنی شیشه بیه په امریکائی دالرو	0.7
	د یو بهرنی سوسگان امپول بیه په امریکائی دالرو	0.9
	د یو وطنی سوسگان امپول بیه په امریکائی دالرو	0.6
شمال	د یو دانه تابلیت-K ډول (A) (تاجکی تابلیت) بیه په امریکائی دالرو	12.7
	د یو دانه تابلیت-K ډول (C) (پاکستانی تابلیت) بیه په امریکائی دالرو	7.6
	د یو دانه تابلیت-K ډول (D) (وطنی تابلیت) بیه په امریکائی دالرو	5.5
	د یو گرام وطنی شیشه بیه په امریکائی دالرو	2.0
	د یو بهرنی سوسگان امپول بیه په امریکائی دالرو	0.7
	د یو وطنی سوسگان امپول بیه په امریکائی دالرو	0.6
سویل	د یو دانه تابلیت-K ډول (A) (تاجکی تابلیت) بیه په امریکائی دالرو	14.8
	د یو دانه تابلیت-K ډول (B) (ایرانی تابلیت) بیه په امریکائی دالرو	11.9
	د یو دانه تابلیت-K ډول (C) (پاکستانی تابلیت) بیه په امریکائی دالرو	8.6
	د یو دانه تابلیت-K ډول (D) (وطنی تابلیت) بیه په امریکائی دالرو	2.2
	د یو گرام بهرنی شیشه بیه په امریکائی دالرو	-
	د یو گرام وطنی شیشه بیه په امریکائی دالرو	1.5
لویدیځ	د یو بهرنی سوسگان امپول بیه په امریکائی دالرو	-
	د یو وطنی سوسگان امپول بیه په امریکائی دالرو	-
	د یو دانه تابلیت-K ډول (A) (تاجکی تابلیت) بیه په امریکائی دالرو	14.4
	د یو دانه تابلیت-K ډول (B) (ایرانی تابلیت) بیه په امریکائی دالرو	-
	د یو دانه تابلیت-K ډول (C) (پاکستانی تابلیت) بیه په امریکائی دالرو	6.0
	د یو گرام وطنی شیشه بیه په امریکائی دالرو	1.2
لویدیځ	د یو بهرنی سوسگان امپول بیه په امریکائی دالرو	3.4
	د یو دانه تابلیت-K ډول (A) (تاجکی تابلیت) بیه په امریکائی دالرو	-
	د یو دانه تابلیت-K ډول (B) (ایرانی تابلیت) بیه په امریکائی دالرو	9.1
	د یو دانه تابلیت-K ډول (C) (پاکستانی تابلیت) بیه په امریکائی دالرو	9.1
	د یو دانه تابلیت-K ډول (D) (وطنی تابلیت) بیه په امریکائی دالرو	6.6
	د یو دانه B2 تابلیت ډول (A) بیه په امریکائی دالرو	-
د یو دانه B2 تابلیت ډول (B) (دوم ډول ایرانی تابلیت) بیه په امریکائی دالرو	3.7	

۴ شکل: د ډول ډول صنعتي نشه يي توکو يبي په ډالرو ۲۰۲۳ کال اگست مياشت



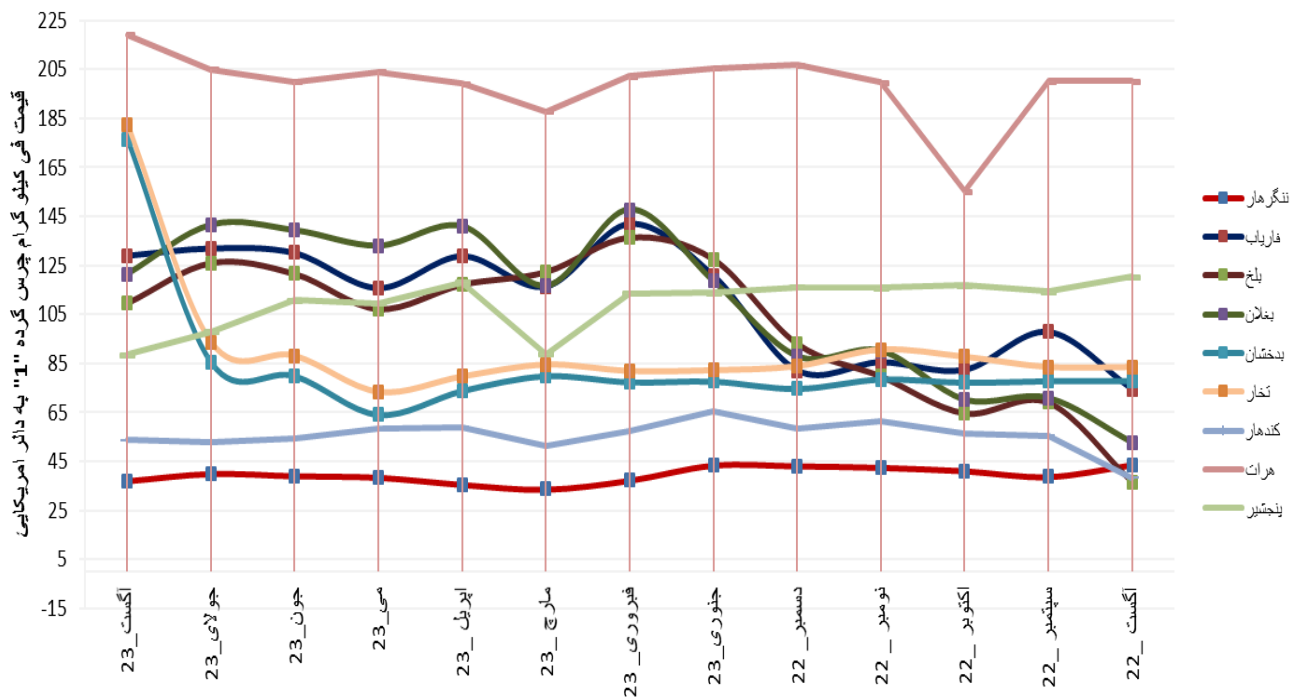
۶. چرس

په افغانستان کې درې ډول چرس موندل کېږي (گرده ۱، ۲، ۳) چې ترتیب سره عالی، متوسط او ښه دي. اول ډول چرس چې (شیرک) باندي مشهور دي د هیواد په بدخشان ولایت کې پیدا کېږي چې د سوچه والي له نظره لوړه بیه لري. او همدارنگه د نښه یي توکو سره د مبارزي معینیت د لابراتوار د معلوماتو له مخي په پنجشیر ولایت کې هم چرس لوړ کیفیت لري. مخکي له دي د بلخ ولایت مشهور چرس چې (پتوسی) په نوم یادیدل لوړه بیه یي درلوده مگر کله چې ورسره نور چرس گډ شول نو ارزش یي له لاس ورکړ.

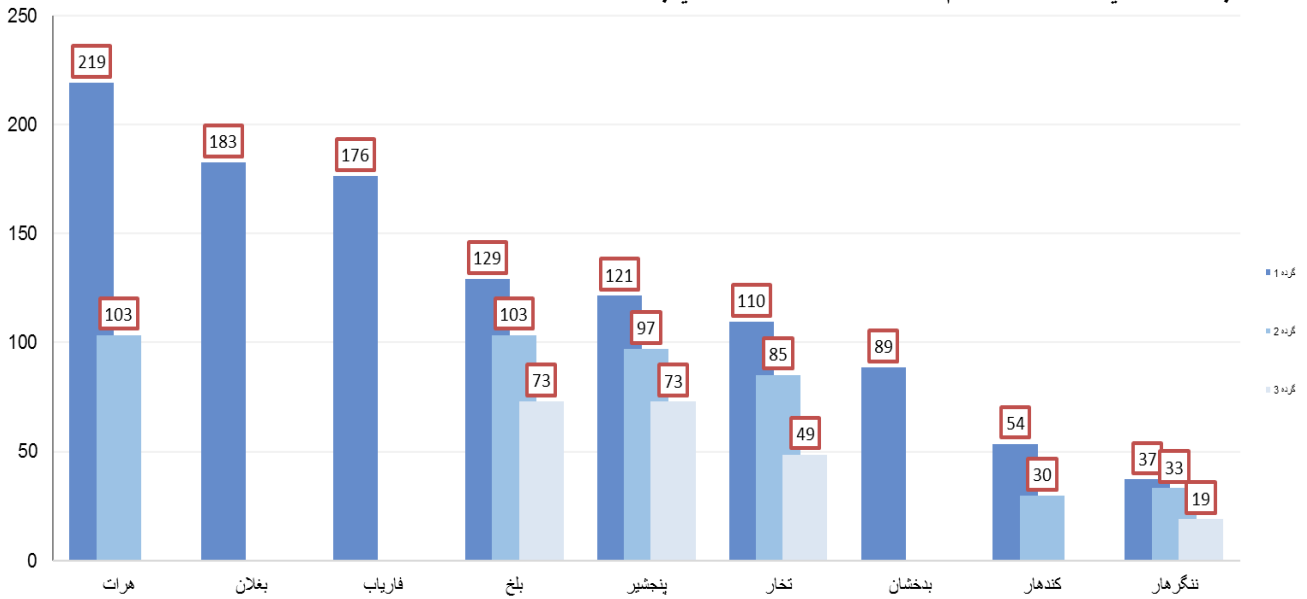
۱۱ جدول: د یو کیلو گرام بنگو بیي په افغانستان کې په ډالرو د ۲۰۲۳ کال د اگست میاشتي

ولایت	د بنگو د گردو ډولونه	د بنگو ډولونه	۲۲_اگست	۲۲_سپتمبر	۲۲_اکتوبر	۲۲_نومبر	۲۲_دسمبر	۲۳_جنوری	۲۳_فبروری	۲۳_مارچ	۲۳_اپریل	۲۳_می	۲۳_جون	۲۳_جولای	۲۳_اگست	د بېوتو پیر (جولای-اگست) %
ننګرهار	گرده ۱	گرده ۱	۴۴	۳۹	۴۱	۴۳	۴۳	۴۳	۳۷	۳۴	۳۶	۳۹	۳۹	۴۰	۳۷	-7%
ننګرهار	گرده ۲	گرده ۲	۳۴	۳۰	۳۲	۳۳	۳۳	۳۱	۲۸	۲۸	۳۲	۳۳	۳۴	۳۶	۳۳	-7%
ننګرهار	گرده ۳	گرده ۳	۲۱	۱۹	۲۰	۲۰	۲۰	۲۲	۱۸	۱۶	۱۸	۲۱	۱۹	۲۱	۱۹	-10%
فاریاب	گرده ۱ (شیرک)	گرده ۱ (شیرک)	۷۴	۹۸	۸۲	۸۵	۸۲	۱۲۱	۱۱۶	۱۱۶	۱۲۹	۱۱۶	۱۳۰	۱۳۲	۱۲۹	-2%
فاریاب	گرده ۲ (مورچه جوشي)	گرده ۲ (مورچه جوشي)	۵۹	۷۶	۷۱	۷۲	۷۰	۸۹	۹۱	۸۷	۹۴	۹۸	۱۰۶	۱۱۱	۱۰۳	-7%
فاریاب	گرده ۳ (څاڅه)	گرده ۳ (څاڅه)	۳۴	۵۳	۴۳	۵۰	۴۷	۶۳	۶۸	۵۸	۶۴	۶۰	۷۱	۷۷	۷۳	-5%
بلخ	گرده ۱ (پتوسی)	گرده ۱ (پتوسی)	۳۷	۶۹	۶۵	۸۰	۹۳	۱۲۸	۱۳۶	۱۲۲	۱۱۷	۱۰۷	۱۲۲	۱۲۶	۱۱۰	-13%
بلخ	گرده ۲ (مورچه جوشي)	گرده ۲ (مورچه جوشي)	۲۳	۶۰	۵۳	۶۴	۷۰	۹۹	۱۰۲	۹۹	۹۴	۸۶	۹۴	۹۸	۸۵	-13%
بلخ	گرده ۳ (څاڅه)	گرده ۳ (څاڅه)	۹	۲۳	۲۹	۳۴	۳۷	۵۷	۶۸	۵۱	۵۹	۵۰	۵۹	۶۱	۴۹	-20%
بغلان	گرده ۱ (څاڅی)	گرده ۱ (څاڅی)	۵۳	۷۱	۷۰	۹۰	۸۸	۱۱۸	۱۴۸	۱۱۷	۱۴۱	۱۳۳	۱۳۹	۱۴۱	۱۲۱	-14%
بغلان	گرده ۲ (مورچه جوشي)	گرده ۲ (مورچه جوشي)	۴۰	۵۷	۵۴	۶۱	۵۹	۹۷	۱۱۴	۹۳	۱۱۷	۱۱۰	۱۱۴	۱۱۸	۹۷	-18%
بغلان	گرده ۳ (څاڅه)	گرده ۳ (څاڅه)	۲۹	۳۴	۳۵	۴۴	۴۰	۶۴	۸۰	۵۸	۸۲	۷۴	۸۵	۸۷	۷۳	-16%
بدخشان	گرده ۱ (شیرک)	گرده ۱ (شیرک)	۷۸	۷۸	۷۷	۷۹	۷۵	۷۸	۷۷	۸۰	۷۴	۶۴	۸۰	۸۵	۱۷۶	+107%
ننځر	گرده ۱ (شیرک)	گرده ۱ (شیرک)	۸۴	۸۴	۸۸	۹۱	۸۴	۸۲	۸۲	۸۵	۸۰	۷۳	۸۸	۹۴	۱۸۳	+95%
کندهار	گرده ۱ (شیرک)	گرده ۱ (شیرک)	۳۸	۵۵	۵۶	۶۲	۵۸	۶۶	۵۷	۵۱	۵۹	۵۸	۵۴	۵۳	۵۴	+1%
کندهار	گرده ۲	گرده ۲	۱۸	۳۵	۳۶	۴۰	۳۸	۳۹	۳۴	۲۵	۲۸	۲۸	۲۷	۲۷	۳۰	+9%
کندهار	گرده ۳	گرده ۳	۸	۲۵	۲۶	۲۵	۲۳	۲۲	۲۰	۱۶	-	-	-	-	-	-
هرات	گرده ۱ (شیرک)	گرده ۱ (شیرک)	۲۰۰	۲۰۰	۱۵۵	۲۰۰	۲۰۷	۲۰۵	۲۰۲	۱۸۸	۱۹۹	۲۰۴	۲۰۰	۲۰۵	۲۱۹	+7%
هرات	گرده ۲ (مورچه جوشي)	گرده ۲ (مورچه جوشي)	۱۸۹	۱۸۹	۹۷	۹۶	۱۳۸	۱۳۷	۱۴۸	۹۴	۱۰۰	۱۰۵	۱۰۰	۹۴	۱۰۳	+10%
پنجشیر	گرده ۱ (پخته)	گرده ۱ (پخته)	۱۲۰	۱۱۴	۱۱۷	۱۱۶	۱۱۶	۱۱۴	۱۱۳	۸۹	۱۱۸	۱۱۰	۱۱۱	۹۸	۸۹	-9%
پنجشیر	گرده ۲ (څام)	گرده ۲ (څام)	-	-	-	-	-	-	-	-	-	-	-	-	-	-

۵ شکل: د یو کیلو گرام (گرده ۱- عالی) بنگو بیه په ډالرو د (۲۰۲۲ اگست – ۲۰۲۳ اگست) کلونو تر منځ



۶ شکل: په هیواد کې د یو کیلو ګرام بیلا بیلو ډولونو بنگو بېبې په ډالرو د اګست ۲۰۲۳ کال



۱۲ جدول: په هیواد کې د یو کیلو ګرام بیلابیلو ډولونو چرس بېبې په سیمیزو پولې واحدنو (جولای - اګست) ۲۰۲۳

ډلون په %	د یو کیلو ګرام مختلف ډوله چرس قیمت په محلی پیسو		د پیسو واحد	د بنگ ډولونه	ولایت
	اګست_ 2023	جولای_ 2023			
-3%	11,200	11,500	روپه پاکستانی	گرده # 1	ننگرهار
-2%	10,000	10,200	روپه پاکستانی	گرده # 2	
-5%	5,700	6,000	روپه پاکستانی	گرده # 3	
-5%	10,600	11,200	افغانی	گرده # 1 (شیرک)	فاریاب
-10%	8,500	9,400	افغانی	گرده # 2 (مورچه جوشی)	
-8%	6,000	6,500	افغانی	گرده # 3 (خاکه)	
-16%	9,000	10,700	افغانی	گرده # 1 (پطنوسی)	بلخ
-16%	7,000	8,300	افغانی	گرده # 2 (مورچه جوشی)	
-23%	4,000	5,200	افغانی	گرده # 3 (خاکه)	
-17%	10,000	12,000	افغانی	گرده # 1 (چکی)	بغلان
-20%	8,000	10,000	افغانی	گرده # 2 (مورچه جوشی)	
-19%	6,000	7,400	افغانی	گرده # 3 (خاکه)	
+99%	14,500	7,300	افغانی	گرده # 1 (شیرک)	بدخشان
+88%	15,000	8,000	افغانی	گرده # 1 (شیرک)	تخار
+6%	16,000	15,111	روپه پاکستانی	گرده # 1 (شیرک)	کندهار
+14%	8,889	7,778	روپه پاکستانی	گرده # 2	
-	-	-	روپه پاکستانی	گرده # 3	
+3%	18,000	17,500	افغانی	گرده # 1 (شیرک)	هرات
+6%	8,500	8,000	افغانی	گرده # 2 (مورچه جوشی)	
-11%	7,400	8,300	افغانی	گرده # 1 (خام)	پنجشیر
-	-	-	افغانی	گرده # 2 (پخته)	

۷. د چرسو او کوکنارو دانې

د چرسو او کوکنارو د دانو بېي د هيواد له ۱۷ ولايتونو څخه راټوليرې چې په لاندي جدول کې منظم شوي دي.

۱۳ جدول: د چرسو او کوکنارو د دانو بېي په سيميز د پيسو په واحدنو د ۲۰۲۳ کال د جولای - اگست مياشتو تر منځ

د بيو بدلون % (جولای-اگست)	د يو کيلو گرام د بنگو او کوکنارو د دانو بېي		د سيميز پيسو واحد	د دانو ډولونه	ولايت
	اگست 2023	جولای 2023			
+11%	50	45	افغانی	د کوکنارو دانه (خشخاش)	بدخشان
+9%	60	55	افغانی	د بنگو دانه	
+17%	55	47	افغانی	د کوکنارو دانه (خشخاش)	تخار
+8%	70	65	افغانی	د بنگو دانه	
+7%	80	75	افغانی	د کوکنارو دانه (خشخاش)	بلخ
+7%	60	56	افغانی	د بنگو دانه	
+6%	100	94	افغانی	د کوکنارو دانه (خشخاش)	بغلان
+12%	85	76	افغانی	د کوکنارو دانه (خشخاش)	
+6%	90	85	افغانی	د بنگو دانه	فارياب
+10%	55	50	افغانی	د کوکنارو دانه (خشخاش)	
-17%	250	300	افغانی	د بنگو دانه	هرات
0%	200	200	افغانی	د کوکنارو دانه (خشخاش)	
-12%	150	170	افغانی	د بنگو دانه	فراه
-17%	100	120	افغانی	د کوکنارو دانه (خشخاش)	
+9%	93	86	افغانی	د کوکنارو دانه (خشخاش)	هلمند
+6%	56	53	افغانی	د کوکنارو دانه (خشخاش)	
+4%	103	99	افغانی	د بنگو دانه	کندهار
-6%	56	59	افغانی	د کوکنارو دانه (خشخاش)	
-	-	-	افغانی	د بنگو دانه	زابل
-	-	-	افغانی	د کوکنارو دانه (خشخاش)	
-	-	-	افغانی	د بنگو دانه	ارزگان
-	-	-	افغانی	د کوکنارو دانه (خشخاش)	
+6%	275	260	پاکستاني کلداره	د کوکنارو دانه (خشخاش)	ننگرهار
+8%	130	120	پاکستاني کلداره	د بنگو دانه	
-	-	-	پاکستاني کلداره	د کوکنارو دانه (خشخاش)	کنړ
-	-	-	پاکستاني کلداره	د بنگو دانه	
+4%	240	230	پاکستاني کلداره	د کوکنارو دانه (خشخاش)	لغمان
+9%	120	110	پاکستاني کلداره	د بنگو دانه	
+3%	165	160	افغانی	د کوکنارو دانه (خشخاش)	کابل
0%	100	100	افغانی	د بنگو دانه	غزنی
0%	150	150	افغانی	د کوکنارو دانه (خشخاش)	کاپيسا

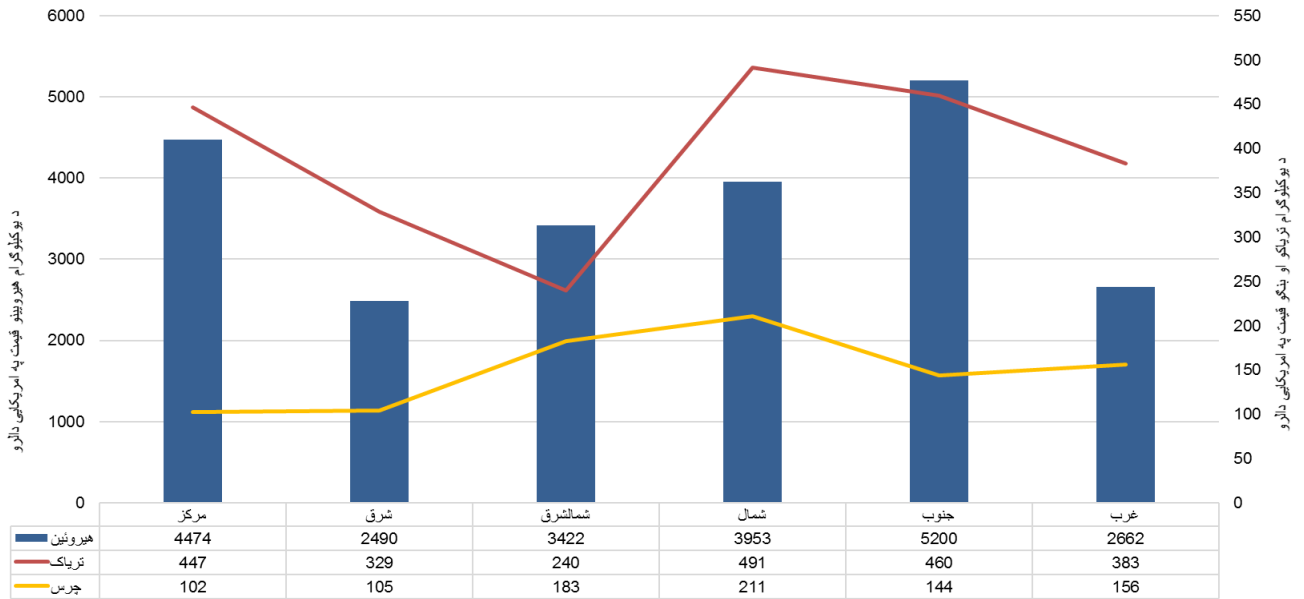
۱۴ جدول: د يو کيلو گرام چرسو او کوکنارو دانو بيه په ډالرو (اگست ۲۰۲۲ تر اگست ۲۰۲۳)

د دانو ډولونه	اگست 22	سپتمبر 22	اکتوبر 22	نومبر 22	دسمبر 22	جنوری 23	فبروری 23	مارچ 23	اپریل 23	می 23	جون 23	جولای 23	اگست 23	زياتوالي/کمالي (%)
د بنگو دانه	0.784	0.831	0.939	0.912	0.979	0.827	0.849	1.000	1.765	0.909	0.832	0.882	0.923	+5%
د کوکنارو دانه (خشخاش)	1.039	1.095	1.394	1.356	1.632	1.432	1.474	1.779	2.840	1.328	1.272	1.314	1.336	+2%

۸. د هیروینو، تریاکو او چرس بیی د مصرف کوونکو په سطح

د هیروینو، تریاکو او بنگو بیی د مصرف کوونکو په سطح د هیواد له بیلابیلو سیمو څخه راټول شوي دي چې د نشه یي توکو کیفیت د سیمو تر منځ توپیر کوي.

۷. شکل: د هیروینو، تریاکو او بنگو د بیو سیمیز اوسط د مصرف کوونکي په سطح په ډالرو ۲۰۲۳ کال اگست



۱۵ جدول: د هیروینو، تریاکو او چرسو د بیو اوسط د مصرف کوونکي په سطح په ډالرو ۲۰۲۳ کال اگست

د یو کیلوگرام بڼه په اوسط ډول په امریکایي ډالرو														د نشه یي توکو ډولونه
د قیمت بدلون % (جولای - اگست)	اگست_23	جولای_23	جون_23	می_23	اپریل_23	مارچ_23	فبروری_23	جنوری_23	دسمبر_22	نومبر_22	اکتوبر_22	سپتمبر_22	اگست_22	
+5%	3782	3611	3520	3286	2,822	2,835	2915	2,902	3058	2869	2,593	2611	2,456	هیروین
+8%	413	383	355	355	369	348	366	344	352	372	120	252	181	تریاک
-3%	136	141	145	132	141	131	133	138	143	132	116	140	161	چرس

۹. د اسټیک انهایدرايد بیه

۱۶ جدول: په افغانستان کې د یو لیتر اسټیک انهایدرايد بیه په ډالرو ۲۰۲۲ تر ۲۰۲۳ اگست میاشتو تر منځ

زیاتوالی/کموالی (%)	اگست_23	جولای_23	جون_23	می_23	اپریل_23	مارچ_23	فبروری_23	جنوری_23	دسمبر_22	نومبر_22	اکتوبر_22	سپتمبر_22	اگست_22	د اسټیک انهایدرايد ډولونه
+14%	159	140	139	127	147	198	194	202	152	158	151	144	141	اسټیک انهایدرايد - A* (جرمني)
-	-	-	-	-	-	-	-	-	78	76	75	68	73	اسټیک انهایدرايد - B* (جاپانی)
-3%	58	59	59	58	57	55	58	59	58	56	55	48	35	اسټیک انهایدرايد - C* (هندي)
-2%	54.6	56.0	54	53	54	47	46	46	44	43	46	39	41	اسټیک انهایدرايد - D* (پاکستاني)
+18%	169	143	138	128	155	149	143	110	146	152	148	149	121	اسټیک انهایدرايد - E* (چيني)
+5%	81	77	80	78	67	72	89	89	67	63	69	42	36	اسټیک انهایدرايد - F* (ایراني)

۱۰. مشروع محصولات

مشروع نباتات لکه (غنم، پنبه، زعفران، بهرنی وریجی، وطنی وریجی) بیی چې د هیواد له ۷ ولایتونو څخه را ټول شوي دی په لاندې جدول کې لیدی شي.

۱۷ جدول: د غنم، پنبه، زعفران، بهرنی وریجی، وطنی وریجی بیی په افغانستان کې په محلی پیسو ۲۰۲۳ کال اگست

ولایت	د نباتاتو ډول	دیو کیلوگرام قیمت په پاکستانی کداریو	دیو کیلوگرام قیمت په افغانیو	دیو کیلوگرام قیمت په امریکانی ډالرو
ننګرهار	غنم	-	35	0.4
ننګرهار	پنبه	-	185	2.2
ننګرهار	خاریجی وریجی	-	128	1.6
ننګرهار	وطنی وریجی	-	66	0.8
بلخ	غنم	-	27	0.3
بلخ	پنبه	-	130	1.6
بلخ	خاریجی وریجی	-	116	1.4
بلخ	وطنی وریجی	-	70	0.9
بدخشان	غنم	-	35	0.4
بدخشان	خاریجی وریجی	-	140	1.7
بدخشان	وطنی وریجی	-	73	0.9
تخار	غنم	-	32	0.4
تخار	خاریجی وریجی	-	130	1.6
تخار	وطنی وریجی	-	71	0.9
هلمند	غنم	100	-	0.3
هلمند	پنبه	500	-	1.7
هلمند	خاریجی وریجی	365	-	1.2
کندهار	غنم	105	-	0.4
کندهار	پنبه	660	-	2.2
کندهار	خاریجی وریجی	362	-	1.2
هرات	غنم	-	23	0.3
هرات	پنبه	-	175	2.1
هرات	زعفران	-	70000	852
هرات	خاریجی وریجی	-	100	1.2
هرات	وطنی وریجی	-	53	0.6

۱۸ جدول: د غنم، پنبه، زعفران، بهرنی وریجی، وطنی وریجی د بیو اوسط په افغانستان کې په ډالرو ۲۰۲۳ کال اگست میاشت

د مشروع نباتاتو ډولونه	اگست_22	سپتمبر_22	اکتوبر_22	نومبر_22	دسمبر_22	جنوری_23	فبروری_23	مارچ_23	اپریل_23	می_23	جون_23	جولای_23	اگست_23	زیاتوالی/کموالی (%)
غنم	0.53	0.56	0.54	0.59	0.60	0.58	0.56	0.54	0.45	0.34	0.33	0.34	0.36	+7%
پنبه	2.37	2.50	2.60	2.67	2.57	2.40	2.18	2.20	1.87	2.12	2.14	2.11	1.97	-6%
زعفران	1235	1258	1211	1020	977	856	852	871	879	874	846	819	852	+4%
خاریجی وریجی	1.39	1.42	1.36	1.35	1.29	1.33	1.30	1.23	1.26	1.37	1.37	1.38	1.42	+3%
وطنی وریجی	0.76	0.77	0.72	0.76	0.76	0.72	0.70	0.67	0.66	0.82	0.80	0.78	0.81	+4%

۱۱. میتودلوژی / کرنلاره

- بیې د هری میاشتی په وروستی اوونۍ کې له ۲۰ کسه بزگرانو او په همدې شمیر تجارانو څخه د نشه یې توکو د سروې او تحلیل ریاست مسلکي کارمند له خوا راټول کیږي.
- د تریاکو بیې د افغانستان د ۳۴ ولایتونو له جملې څخه یواځې له ۲۵ ولایتونو لکه بدخشان، بغلان، بادغیس، بلخ، فراه، فاریاب، غور، هلمند، هرات، کندهار، کنړ، کندز، لغمان، ننگرهار، نیمروز، ارزگان، تخار، سرپل، سمنگان، جوزجان او زابل د پټې په سر او تجارانو څخه راټولېږي.
- د هیروینو او مورفینو بیې د هیواد له ۱۲ ولایتونو لکه: بدخشان، تخار، کندز، بلخ، فاریاب، بادغیس، هلمند، کندهار، ننگرهار، هرات، نیمروز او فراه څخه راټولېږي او د بنګو بیې بیا د هیواد له ۸ ولایتونو لکه بدخشان، بلخ، هرات، ننگرهار، کندهار او تخار څخه راټولېږي. او همدارنګه د بنګو (پطنوسی) ګرده په بلخ ولایت کې یو نوي ګرده ده چې په ۲۰۲۱ جنوري میاشت کې یې راپور راغلي دي.
- د مشروع نباتاتو بیې لکه غنم، زعفران، پنبه، وارداتي او وطني وریجې د هیواد له اوولایتونو څخه راټولېږي او په دې راپور کې نشر کیږي.
- د کوکنارو او بنګو د دانو او همدارنګه د استیک انهایدراید د ډولونو بیې په دې راپور کې شاملې دي.
- د نشه یې توکو بیې په سیمیز او محلي پیسو باندي هم تحلیل او څیړل شوي دي یواځې په لویدیځ زون کې بیې په دوو د پیسو په ډولونو باندي محاسبه شوي او په دې راپور کې نشر شوي دي.
- بیې له بیلابیلو سیمو څخه راټولې شوي دي چې د پیسو واحد یې هم توپیر کوي لکه په ختیځ کې (کنړ، لغمان، ننگرهار) او سوېل کې لکه (کندهار، هلمند، ارزگان، او زابل) په پاکستانی کلدارو راپور راټول شوي دي. همدارنګه په شمال او شمالشرق زونونو کې په افغاني راپور راټول شوي دي. لویدیځ زون کې بیې په دو ډوله دي هلته په افغاني او ايراني تومن باندي راپور راټول شوي ده. همدارنګه د پیسو تبدیل په امریکایي ډالرو باندي له مشهور سایت (او این ډا . کام) څخه ګټه اخیستل شوي ده. د صنعتي نشه یې توکو لکه (میتافیتامین، سوسیګان، تابلېت کا) د هیواد په شپږو زونونو کې په ډالرو راټول شوي ده چې لاندې ولایتونه پکې شامل دي. کابل، ننگرهار، لغمان، کنړ، فاریاب، جوزجان، سرپل، بلخ، سمنگان، بغلان، هلمند، کندهار، زابل، بادغیس، هرات، غور، فراه، نیمروز، بدخشان، تخار، او کندز. میتافیتامین په هیواد په څو نومونو سره یادېږي چې مشهور یې شیشه ده.

۱۹ جدول: د وچ او تازه تریاکو د بیو اخیستلو څخه لیدنی شمیر

دهغه ولایتونو شمیر چې نرخونه تری را ټول شوي دي	د نظارت او لیدنی شمیر		د تریاک ډولونه
	د تجارانو له خوا بیې	د پټې د سر بیې	
24	161	164	وچ تریاک
20	98	102	تازه تریاک

د تحلیل آمریت یادښتونه

اساس: دغه تحلیلي راپور په هغو ولایتونو کې چې کوکنار، چرس او زعفران په کې کرل کېږي، د مخدره موادو د میاشتني نرخ پر اساس جوړ شوی دی. په دې راپور کې د زعفرانو سربیره غنم، پنبه، وارداتي وریجې او کورني وریجې هم شاملې دي.

د موضوع شرح:

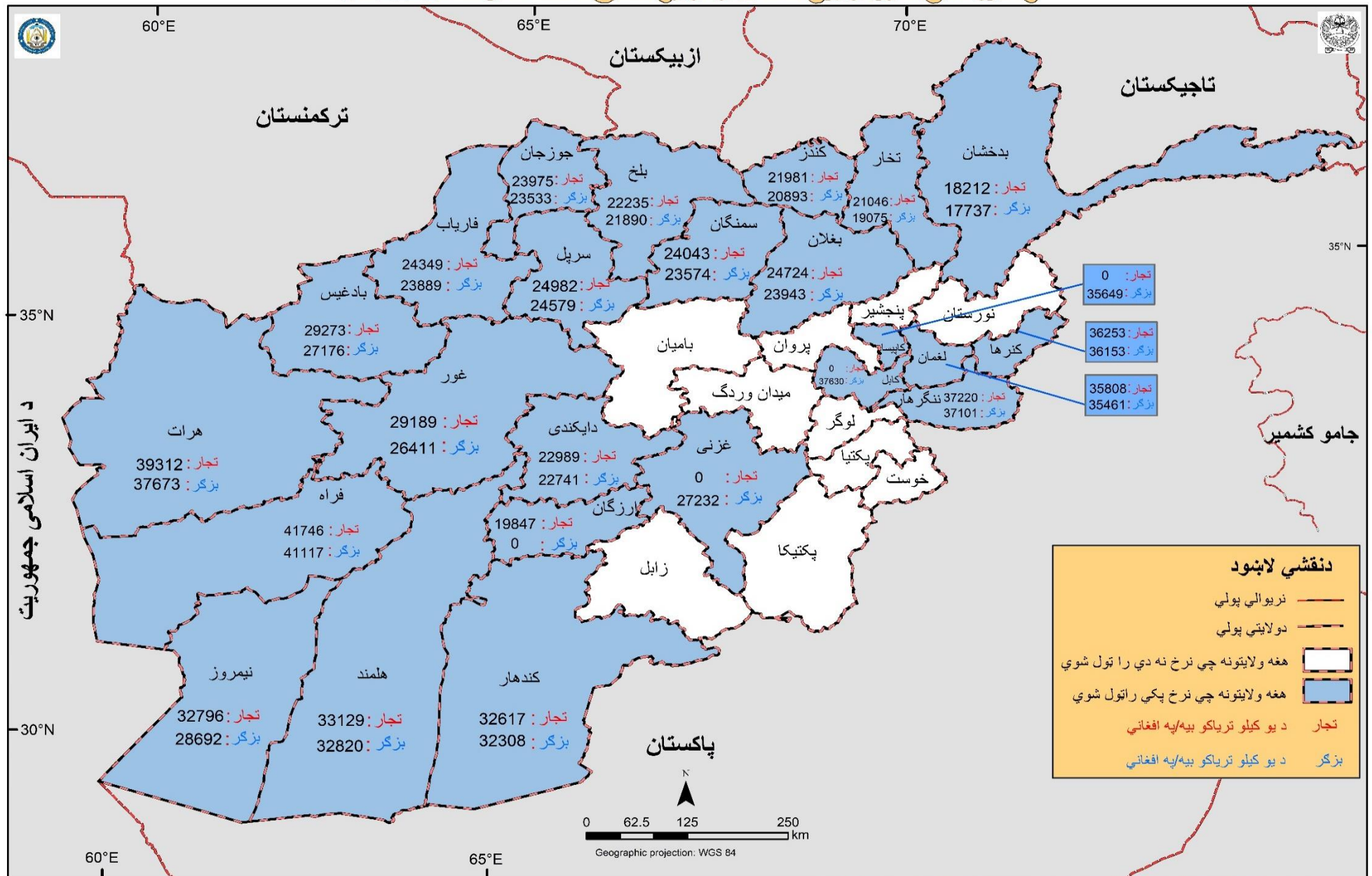
له بده مرغه افغانستان هغه هیواد ده چې پکې د کوکنارو کښت، د تریاکو تولید، د چرسو کښت او د بیلابیلو نشه یي توکو د استعمال په ډیره پیمانې سره ترسره کېږي. نو په همدې علت ده چې د نشه یي توکو سره د مبارزه معینیت د نشه یي توکو د کښت علتونو په اړه خپل تحلیل او څیړنه ترسره کوي او پایلې یې له مربوطه ارګانونو سره شریکوي ترڅو د دې په ورکېدو کې تصمیم ونيول شي. د نشه یي توکو د بېو دا راپور له تیرو ۱۵ کالو راهیسي د نشه یي توکو د سروی او تحلیل ریاست له خوا ترتیب کېږي.

د نشه یي توکو سره د مبارزې د سروی او تحلیل ریاست د مخدره توکو د بیه سروی په لیست کې د ایفیدرا (اومان) بوټی قیمت سروی به هم له دی وروسته په میاشتني راپور کې شامله کړی.

ستونزي او مشکلات:

وړاندیزونه:

په هیواد کې د تریاکو بیه د دهقان او تجار په سطح د اګست میاشت 2023 کال



NSAD