



د افغانستان اسلامي امارت
د کورنیو چارو وزارت
د نښه یي توکو پر ضد د مبارزې معینیت
د نښه یي توکو پر ضد د مبارزې ملکي معاونیت
د نښه یي توکو د سروې او تحلیل ریاست



افغانستان کې د نښه یي توکو د بیو میاشتنې راپور



جولای ۲۰۲۳

اسد ۱۴۰۲

د مطالبو لړلیک

۱. مهمي موندنې..... ۳
- ۱,۱ د نشه يي توکو د بيوو حال ۳
۲. بيلامه:..... ۴
۳. ترياک:..... ۵
- ۱,۳. وچ ترياک:..... ۵
- ۱,۱,۳. د وچو ترياکو بيه د پټي په سر:..... ۵
- ۳,۱,۲. د تجارانو بيه:..... ۶
- ۳,۲. وچ ترياک (چاينکي کيفيت)..... ۷
- ۱,۲,۳. د پټي په سر بيه:..... ۷
- ۲,۲,۳. د تجارانو بيه:..... ۷
- ۳,۳. تازه ترياک:..... ۷
۴. هيرويين:..... ۱۰
۵. صنعتي نشه يي توکي:..... ۱۱
۶. چرس:..... ۱۴
۷. د کوکنارو او چرسو دانې:..... ۱۶
۸. د هيرويين، ترياک او بنگ بېي د گټې اخيستو په سطح:..... ۱۷
۹. د اسيتيک انهايډرېډ بيه:..... ۱۷
۱۰. مشروع محصولات:..... ۱۸
۱۱. کرنلاره / ميتودلوژي..... ۱۹

د جدولونو لړلیک

- ۱ جدول: د نشه يي توکو د بيو خلاصه..... ۳
- ۲ جدول: د يوکيلو گرام وچو ترياکو د بيو اوسط د پټي په سر په ډالرو (جون - جولای ۲۰۲۳)..... ۵
- ۳ جدول: د يوکيلو گرام وچو ترياکو د بيو اوسط د تجارانو له خوا په ډالرو (جون - جولای ۲۰۲۳)..... ۶
- ۴ جدول: د يو کيلو گرام وچو ترياکو (چاينکي کيفيت) د بيو اوسط د پټي په سر په ډالرو..... ۷
- ۵ جدول: د يو کيلو گرام وچو ترياکو (چاينکي کيفيت) د بيو اوسط د تجارانو له خوا په ډالرو..... ۷
- ۶ جدول: د وچو ترياکو سيميږي بېي د پټي په سر او د تجارانو له خوا له ډالرو پرته په نورو پولې واحدونو..... ۷
- ۷ جدول: د تازه ترياکو سيميږي بېي د پټي په سر او د تجارانو له خوا له ډالرو پرته په نورو پولې واحدونو..... ۸
- ۸ جدول: د يو کيلو مختلف الدوله هيرويينو بېي په ډالرو د ۲۰۲۲ جولای تر ۲۰۲۳ جولای پورې..... ۱۰
- ۹ جدول: د يو کيلو مختلف الدوله هيرويينو بېي له ډالرو پرته په نورو پولې واحدونو..... ۱۱
- ۱۰ جدول: د يوه واحد صنعتي نشه يي توکو بېي په ډالرو..... ۱۲
- ۱۱ جدول: د يو کيلو بنگو بېي په ډالرو د جون او جولای ۲۰۲۳ کال مياشتو تر منځ..... ۱۴
- ۱۲ جدول: د يو کيلو بنگو بېي په نورو سيميږو پولې واحدونو (جون - جولای) ۲۰۲۳ کال..... ۱۵
- ۱۳ جدول: بنگ او ترياکو دانو بېي پرته له امريکايي ډالرو په نورو سيميږو پولې واحدونو (جون - جولای) ۲۰۲۳ تر منځ..... ۱۶
- ۱۴ جدول: د بنگو او ترياکو د تخم بېي پرته له ډالرو په نورو سيميږو پولې واحدونو د ۲۰۲۲ جولای تر ۲۰۲۳ جولای پورې..... ۱۶
- ۱۵ جدول: د هيرويينو، ترياکو او بنگو بېي د استعمال کوونکو په سطح په افغانستان کې په ډالرو (جون - جولای) ۲۰۲۳..... ۱۷
- ۱۶ جدول: د يوه ليتر اسيتيک انهايډرېډ بيه په افغانستان کې په ډالرو ۲۰۲۲ جولای تر ۲۰۲۳ جولای پورې..... ۱۷
- ۱۷ جدول: د وارد شويو داخلي غنمو، مالوچو، زعفرانو او وريجو بېي په افغانستان کې په محلي پيسو د جون ۲۰۲۳ پورې..... ۱۸
- ۱۸ جدول: د وارد شويو داخلي غنمو، مالوچو، زعفرانو او وريجو بېي په افغانستان کې په ډالرو (۲۰۲۲-۲۰۲۳) جولای..... ۱۸
- ۱۹ جدول: د وچو او تازه ترياکو د بيوو څخه د ليدنو شمير..... ۱۹

د شکلونو لړلیک

- ۱ شکل: د وچو تریاکو سیمیزې بیې د پټې په سر له (۲۰۰۴ - ۲۰۲۳) پوري ۵
- ۲ شکل: د وچو تریاکو سیمیزې بیې د تجارانو له خوا په ډالرو (۲۰۲۲ - ۲۰۲۳) ۶
- ۳ شکل: د یو کیلو تازه تریاکو بیې د پټې په سر په ډالرو له (۲۰۰۵ - ۲۰۲۳) پوري ۸
- ۴ شکل: د صنعتی نشه یې توکو بیې په ډالرو ۲۰۲۳ کال ۱۳
- ۵ شکل: د یو کیلو بنگو (اوله کرده) بیې په ډالرو د ۲۰۲۲-۲۰۲۳ جولای میاشتو تر منځ ۱۴
- ۶ شکل: د یو کیلو بنگو بیې په افغانستان کې په ډالرو ۲۰۲۳ کال ۱۵
- ۷ شکل: د هیروین، تریاک او بنگو سیمیزې بیې د استعمال په سطح په افغانستان کې ۲۰۲۳ کال ۱۷
- ۸ نقشه: د تجار او بزگر له خوا د وچ تریاکو بیې په نقشه کې ښودل شوي دي ۲۱

۱. مهمي موندني

۱,۱ د نشه يي توکو د بيو حال

۱ جدول: د نشه يي توکو د بيو خلاصه

کلني		مياشتني			د نشه توکو دولونه	
توپير په سلنه	جولای 2023	جولای 2022	توپير په فیصدي	جولای 2023		جون 2023
+75%	313	179	+0.5%	313	312	د يو کيلوگرام وچ ترياکو بيه د پټي په سر په امريکايي دالرو
+71%	319	187	-0.2%	319	320	د يو کيلوگرام وچ ترياکو بيه د تجارانو له خوا په امريکايي دالرو
+39%	214	154	+4%	214	205	د يو کيلوگرام تازه ترياکو بيه د پټي په سر په امريکايي دالرو
+39%	220	159	+4%	220	211	د يو کيلوگرام تازه ترياکو بيه د تجارانو له خوا په امريکايي دالرو
-	-	3027	-	-	-	د يو کيلو گرام بټن (100%) هيرويينو بيه په امريکايي دالرو
+78%	3530	1988	-1%	3530	3552	د يو کيلوگرام کرسنال (60%) هيرويينو بيه په امريکايي دالرو
+109%	2844	1361	+2%	2844	2783	د يو کيلوگرام کرسنال (40%) هيرويينو بيه په امريکايي دالرو
-	2710	-	-14%	2710	3153	د يو کيلوگرام مورفينو بيه په امريکايي دالرو
+52%	108	71	+1%	108	107	د يو کيلوگرام بنگو (گرده-1) بيه په امريکايي دالرو
+130%	80	35	+1%	80	79	د يو کيلوگرام بنگو (گرده-2) بيه په امريکايي دالرو
+193%	61	21	+5%	61	59	د يو کيلوگرام بنگو (گرده-3) بيه په امريکايي دالرو
-0.2%	1.457	1.46	+52%	1.457	0.96	د يو کيلوگرام شيشه (بهرني) بيه په امريکايي دالرو
+12%	1.13	1.01	-25%	1.13	1.52	د يو کيلوگرام شيشه (وطني) بيه په امريکايي دالرو
+36%	1.166	0.86	+6%	1.166	1.10	د يو امپول سوسپگان (بهرني) بيه په امريکايي دالرو
-13%	0.56	0.65	+4%	0.56	0.54	د يو امپول سوسپگان (وطني) بيه په امريکايي دالرو
+23%	14.1	11.51	-4%	14.1	14.6	د يو دانه تاجيکي تابلېت کا بيه په امريکايي دالرو
+1%	7.9	7.83	+12%	7.9	7.1	د يو دانه ايراني تابلېت کا بيه په امريکايي دالرو
+22%	7.0	5.73	+6%	7.0	6.6	د يو دانه پاکستاني تابلېت کا بيه په امريکايي دالرو
+57%	3.24	2.06	+2%	3.24	3.18	د يو دانه وطني تابلېت کا بيه په امريکايي دالرو

۲. پيلامه

د نشه يي توکو د بيو څخه څارنه په افغانستان کې اسلامي امارت د کورنيو چارو وزارت او د نشه يي توکو سره د مبارزې معيښت له خوا تر سره کيږي.

د نشه يي توکو د بيو راټولول او څارنه له ۱۳۷۳ هجري کال راپدېخوا په څو ټاکل شويو ولايتونو کې تر سره کيږي. له (۲۴) ولايتونو څخه د نشه يي توکو د بيو راټولول په جولای مياشت (۲۰۲۳) کال کې د نشه يي توکو د دقيقو بيو په اړه مالومات بڼيږي.

د نشه يي توکو د بيو راپورونه چې د سروې او تحليل رياست په کلنيو راپورونو کې نشر کيږي مور ته د افغانستان د ترياکو اقتصاد په اړه مالومات راکوي او همدارنگه د نظارت پروسه ډير د مشروع محصولاتو او کيمياوي توکو (پريکرسر) باندې څرخي او په اوسنيو د بيو په راپور کې د ترکيبي او صنعتي نشه يي توکو بڼي هم شامل شوي دي.

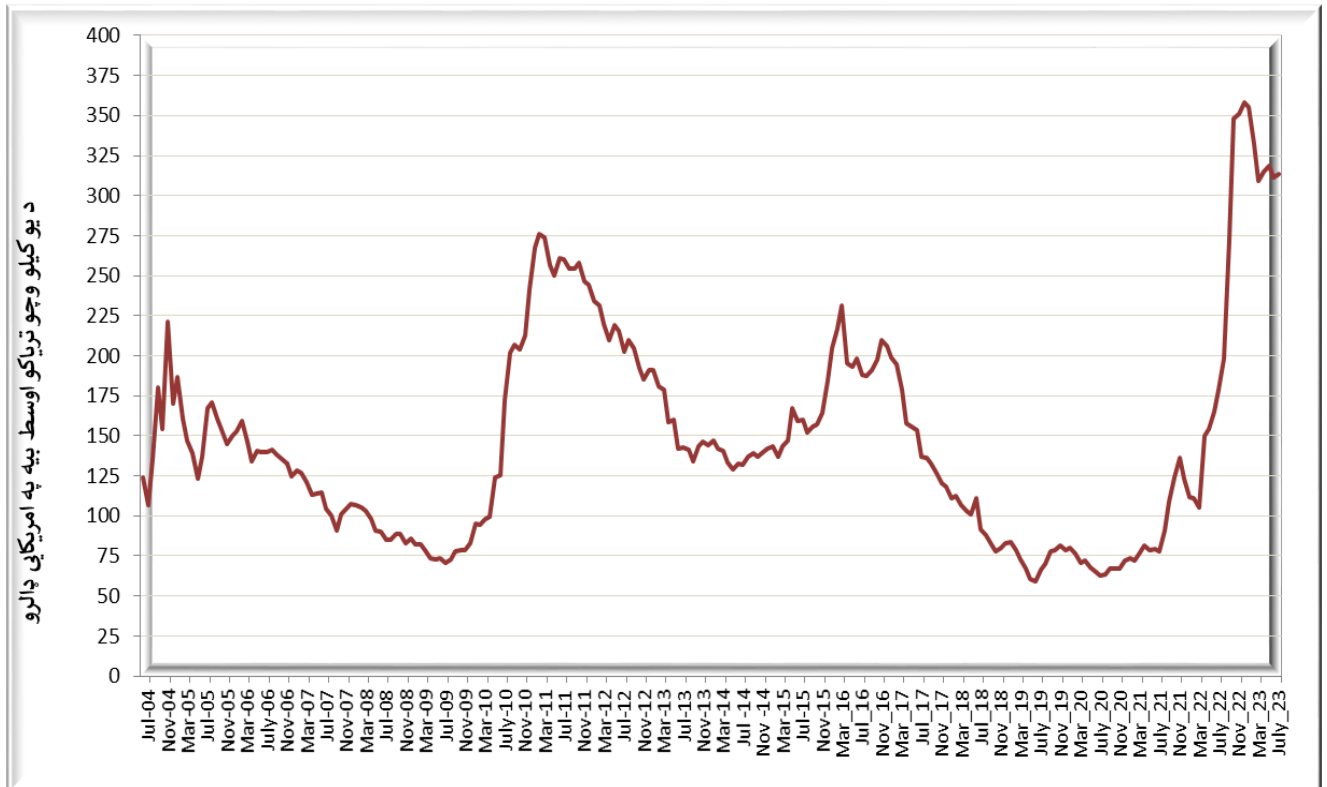
همدارنگه د نويو څيړنو په ترڅ کې د ترکيبي (صنعتي) نشه يي توکو لکه خارجي شيشه، وطني شيشه، خارجي سوسيگان، وطني سوسيگان، تابليت کا چې (ایراني، تاجيکي، پاکستاني او وطني) شامل دي په دي پروسه کې شامل شوي دي.

۳. تریاک ۳،۱ وچ تریاک

۳،۱،۱ د وچو تریاکو بیه د پتی په سر

په افغانستان کې د وچو تریاکو بیه د پتی په سر د ۲۰۲۳ کال د جولای تر پای ۳۱۳ امریکایي ډالر محاسبه شوي دي. جون میاشت کې یو کیلو وچ تریاک په ۳۱۲ ډالره وه چې د تیري میاشتي په پرتله یې ۰.۵٪ ډیروالي پکې راغلي دي. همدارنګه د وچو تریاکو د بیه اوسط د ۲۰۲۳ کال جولای میاشت کې او ۲۰۲۲ کال جولای میاشتي په پرتله چې ۱۷۹ ډالره وه، ۷۵٪ ډیروالي پکې راغلي دي.

۱. شکل: د وچو تریاکو د بیه اوسط د سیمې په سطح د پتی په سر د (جولای ۲۰۲۳-۲۰۰۴ جولای) کلونو تر منځ



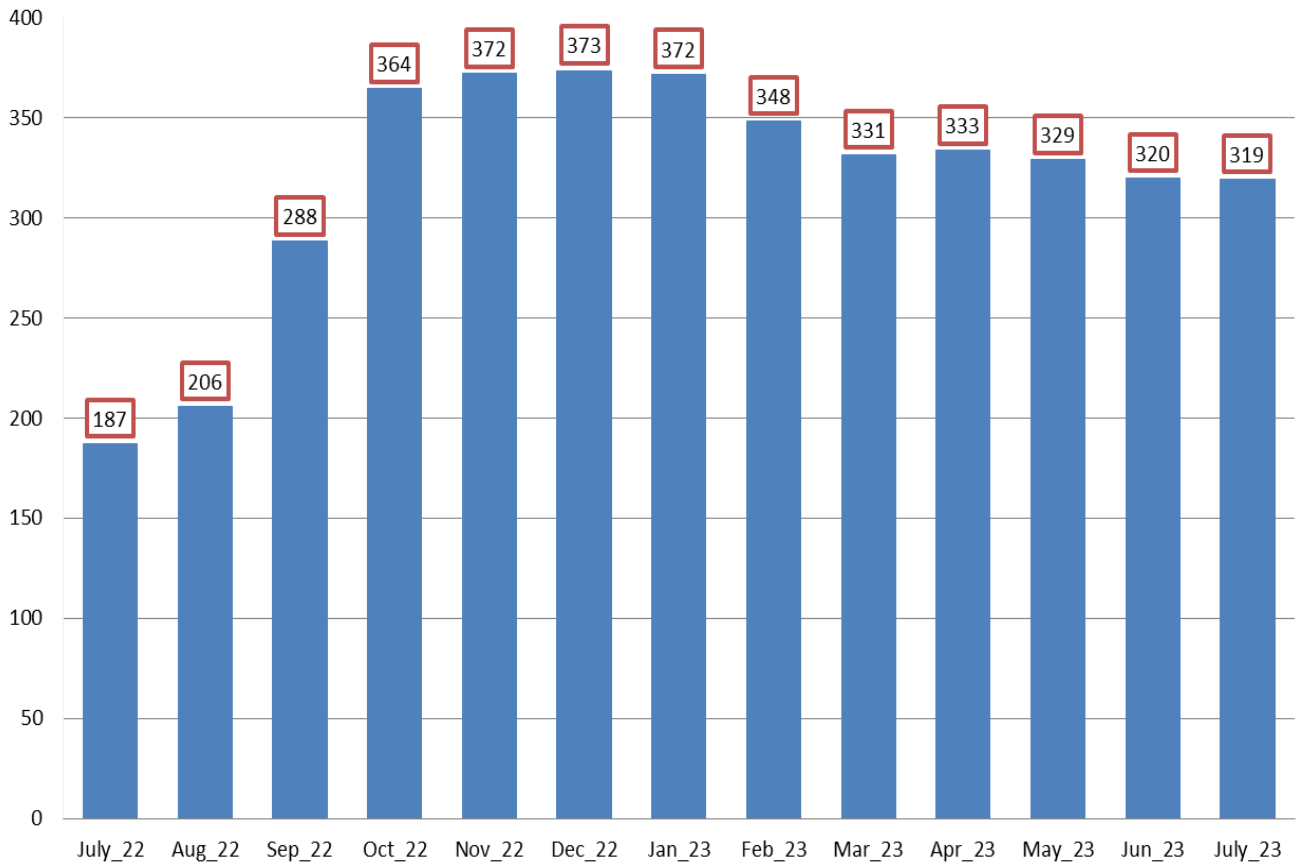
۲. جدول: د یو کیلو وچ تریاکو د بیه اوسط د پتی په سر په ډالرو (۲۰۲۳ جون تر ۲۰۲۳ جولای)

د بیه توپیر په (%)	د یو کیلو وچو تریاکو بیه په امریکایي ډالرو		سیمه
	جولای ۲۰۲۳	جون ۲۰۲۳	
+1%	460	457	ختیځ زون (ننګرهار، لغمان و کنړ)
+9%	286	262	سویل زون (هلمند، کندهار، زابل، ارزګان او دایکندي)
-3%	312	322	لویدیځ زون (بادغیس، هرات، غور، فراه او نیمروز)
+1%	215	213	شمال لویدیځ زون (بدخشان، تخار او کنډز)
+2%	264	259	شمال زون (بغلان، بلخ، فاریاب، سرپل، جوزجان او سمنګان)
-10%	402	446	زون مرکز (کابل، غزنی او کاپیسا)
+0.5%	313	312	اوسط

۲, ۱, ۳ د تجارانو تر منځ بېي

د تجارانو له خوا د وچ تریاکو د بېو اوسط د ۲۰۲۳ کال جولای کې یو کیلو په ۳۱۹ امریکایي ډالره وه، د تیرې میاشتې په پرتله چې یو کیلو تریاک په ۳۲۰ ډالره وه ۰.۲٪ کموالي ښيي. همدارنګه د وچو تریاکو بېي د تجارانو له خوا د تیر کال یعنی ۲۰۲۲ کې یو کیلو په ۱۸۷ امریکایي ډالره وه چې سر کال ته ۷۱٪ ډیروالي ښيي. د وچو تریاکو بیه د تجارانو له خوا ۸٪ په سویل زون کې، ۲٪ په شمال زون کې، ۱٪ په ختیځ زون کې او همدارنګه ۱٪ په شمال لویدیځ زون کې ډیروالي او اما ۷٪ په لویدیځ زون کې کموالي راغلي دي.

۲. شکل: د یو کیلو وچ تریاکو د بېو اوسط د تجارانو له خوا په ډالرو (۲۰۲۲ تر ۲۰۲۳) جولای میاشت



۳. جدول: د یو کیلو وچ تریاکو د بېو اوسط د تجارانو له خوا په ډالرو له جون تر جولای ۲۰۲۳ کال

د بېو توپیر په (%)	د یو کیلو وچو تریاکو بیه په امریکایي ډالرو		سیمه
	جولای 2023	جون 2023	
+1%	462	458	ختیځ زون (ننګرهار، لغمان و کنړ)
+8%	221	204	سویل زون (هلمند، کندهار، زابل، ارزگان او دایکنډی)
-7%	344	371	لویدیځ زون (بادغیس، هرات، غور، فراه او نیمروز)
+1%	223	222	شمال لویدیځ زون (بدخشان، تخار او کنډز)
+2%	269	264	شمال زون (یغلان، بلخ، فاریاب، سرپل، جوزجان او سمنګان)
-	-	-	زون مرکز (کابل، غزنی او کاپیسا)
-0.2%	319	320	اوسط

۳،۲ وچ تریاک (چاینکی کیفیت)

۱،۲،۳ د پتی د سر بیی

د کیفیت له نظره د وچو تریاکو په بیو کی بدلون په بیلا بیلو سیمو کی نه دي راغلي، په هلمند او بلخ ولایتونو کی د چاینکی په نوم د وچو تریاکو یو بل ډول چې په آزاده هوا کی له لنډ بل (رطوبت) څخه لری وی د پتی په سر او د تجارانو له خوا پیدا کیږي، چې قیمت یی یو کیلو ګرام په جولای میاشت کی په بلخ ولایت کی ۳۶۱ ډالره وه چې د جون په پرتله چې ۳۵۷ ډالره وه ۱٪ ډیروالی پکي راغلي دي. همدارنگه د یو کیلو چاینکی وچو تریاکو بیه په جولای میاشت کی په هلمند ولایت کی ۳۷۲ ډالره وه چې د تیري میاشتی په پرتله چې یوه کیلو ګرام په ۳۴۹ ډالره وه ۶٪ ډیروالی بسیی.

۴. جدول: د یو کیلو وچو چاینکی تریاکو د بیو اوسط د پتی په سر په امریکایی ډالرو

د بیو د سلنی توپیر (جون - جولای)	هلمند		د بیو د سلنی توپیر (جون - جولای)	بلخ		وچ تریاک (چاینکی)
	جولای 2023	جون 2023		جولای 2023	جون 2023	
+6%	372	349	+1%	361	357	د یو کیلو ګرام د پتی په سر په امریکایی ډالرو

۲،۲،۳ د تجارانو له خوا بیه

په بلخ ولایت کی د وچو تریاکو چاینکی کیفیت یو کیلو ګرام په جولای میاشت کی ۳۶۷ ډالرو ته رسیدلي وه چې د جون میاشت په پرتله چې ۳۶۳ ډالره وه ۱٪ ډیروالی پکي راغلي ده. همدارنگه په هلمند ولایت کی یو کیلو ګرام وچ تریاک چاینکی کیفیت په جولای میاشت کی ۳۷۵ ډالرو ته رسیدلی وه او په جون میاشت کی ۳۵۲ ډالره وه چې ۷٪ ډیروالی پکي راغلي دي.

۵. جدول: یو کیلو ګرام وچ چاینکی تریاکو د بیو اوسط د تجار په سطح په امریکایی ډالرو

د بیو د سلنی توپیر (جون - جولای)	هلمند		د بیو د سلنی توپیر (جون - جولای)	بلخ		وچ تریاک (چاینکی)
	جولای 2023	جون 2023		جولای 2023	جون 2023	
+7%	375	352	+1%	367	363	د یو کیلو ګرام د تجار په سطح په امریکایی ډالرو

۶. جدول: د وچ تریاکو د بیو اوسط د پتی په سر او د تجارانو له خوا په نورو پولی واحدونو

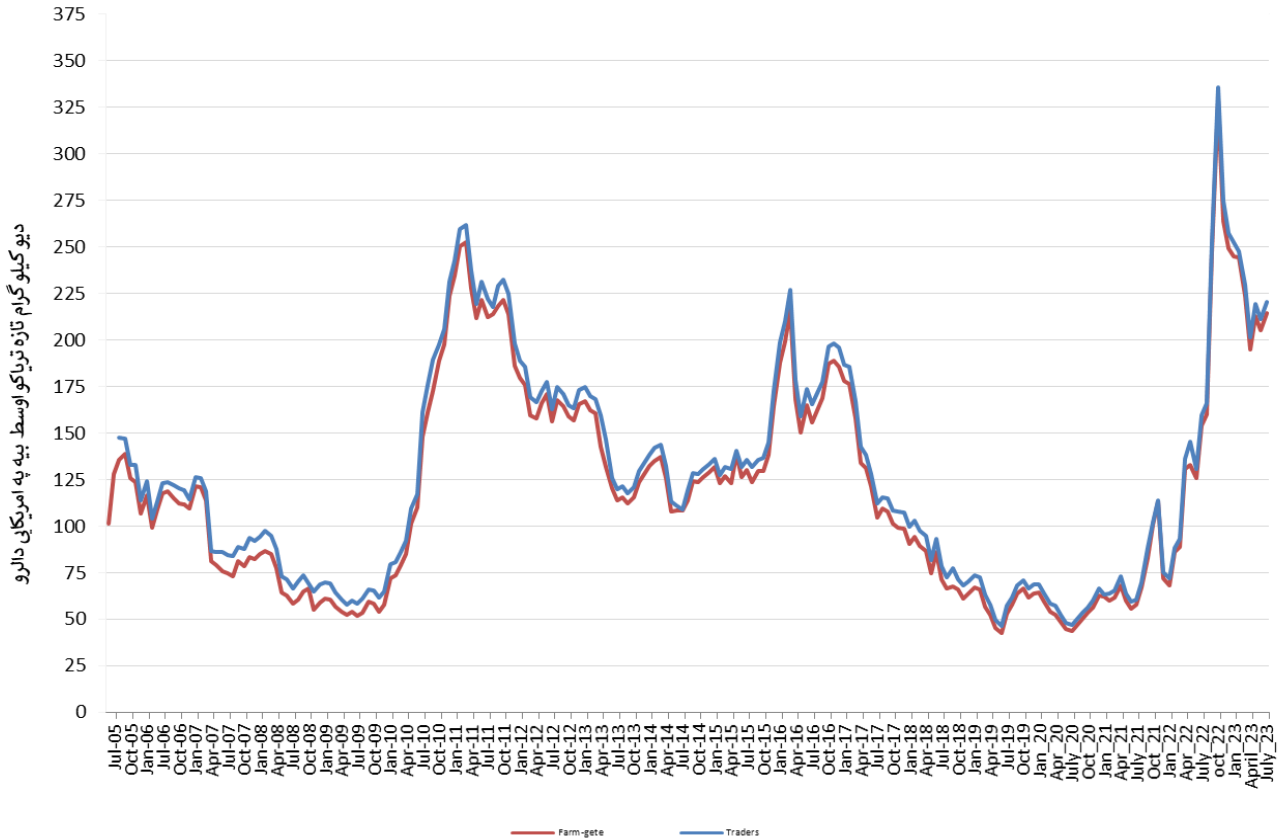
د بیو د سلنی توپیر له خوا (جون-جولای) %	د بیو د سلنی توپیر په فیصدی د پتی په سر (جون-جولای) %	د یو کیلوګرام وچ تریاکو بیه په محلی پیسو				د محلی پیسو واحد	سیمه
		جولای 2023		جون 2023			
		د تجار په سر	د پتی په سر	د تجار په سر	د پتی په سر		
+1%	+1%	132,383	131,933	130,967	130,667	پاکستانی روپی	ختیځ زون (ننگرهار، لغمان او کنړ)
+7%	+9%	79,787	81,732	74,418	74,842	پاکستانی روپی	سویل زون (هلمند، کندهار، ارزگان، زابل او دایکنډی)
-5%	+4%	27,722	24,044	29,139	23,109	افغانی	لویدیځ زون (هرات، بادغیس او غور)*
-9%	-11%	15,521,540	15,112,261	17,116,164	16,899,730	ایرانی تومان	لویدیځ زون (فراه او نیمروز)*
+1%	+1%	19,053	18,343	18,876	18,155	افغانی	شمال لویدیځ زون (بدخشان، کندوز او تخار)
+5%	+5%	22,826	22,391	21,827	21,394	افغانی	شمال زون (بغلان، بلخ، فاریاب، سرپل، جوزجان اوسمنگان)
-	-	-	34,300	-	37,600	افغانی	مرکز زون (کابل، غزنی او کاپیسا)

لویدیځ زون په دو واحدونو ویشل شوی ځکه د لویدیځ زون څخه بیی د پیسو په دو واحدونو راځي.

۳,۳ تازه تریاک

د ۲۰۲۳ کال د جولای میاشت په ورستیو کې د تازه تریاکو محلی بیو کی ۴٪ ډیروالی راغلي دی چې په جولای میاشت کې یوه کیلو گرام تازه تریاک ۲۱۴ ډالر وه او په جون میاشت کې بیا ۲۰۵ ډالره د پټي په سر وه. همدارنګه د تجارانو له خوا د تازه تریاکو په بیو کې هم ۴٪ ډیروالی راغلي دی چې په جون کې یوه کیلو تازه تریاک په ۲۱۱ ډالره او په جولای کې ۲۲۰ ډالره وه.

۳ شکل: د یو کیلو تازه تریاکو د بیو اوسط د پټي په سر او د تجارانو له خوا په ډالرو (جون ۲۰۰۵ تر جولای ۲۰۲۳)



۷ جدول: د تازه تریاکو سیمیز نرخ د پټي په سر او د تجارانو له خوا په نورو محلي پیسو

د پیسو تغیر په فیصدي د تجارانو له خوا (جون-جولای)%	د پیسو تغیر په فیصدي د پټي په سر (جون-جولای)%	د یو کیلوگرام تازه تریاکو بیه په محلي پیسو				د محلي پیسو واحد	سیمه
		جولای 2023		جون 2023			
		د تجار په سر	د پټي په سر	د تجار په سر	د پټي په سر		
-	-	-	-	-	-	پاکستاني روپی	ختیځ زون (ننگرهار، لغمان او کنړ)
+8%	+8%	73,240	71,755	68,070	66,293	پاکستاني روپی	سویل زون (هلمند، کندهار، ارزگان او زابل)
+0.1%	-1%	21,111	18,663	21,099	18,816	افغاني	لویدیځ زون (هرات، بادغیس او غور)*
-5%	-6%	10,076,941	9,824,552	10,608,230	10,423,327	ایراني تومان	لویدیځ زون (فراه او نیمروز)*
+1%	+1%	14,800	13,830	14,625	13,658	افغاني	شمال لویدیځ زون (بدخشان، کندوز او تخار)
-3%	-3%	17,522	17,128	18,076	17,608	افغاني	شمال زون (بغلان، بلخ، فاریاب، سرپل، جوزجان او سمنگان)
-	-	-	33,000	-	35,000	افغاني	مرکز زون (کابل، غزنی او کاپیسا)

- لویدیځ زون په دو واحدو ویشل شوی ځکه د لویدیځ زون څخه یې د پیسو په دو واحدو راځي

۴. هیرویین

په افغانستان کې ډول ډول کیفیت لرونکې هیرویین پیدا کیږي چې سپین پودر (بټن) په ننګرهار کې، سپین پودر (بټن) لور کیفیت په کندهار او هلمند کې، سپین پودر (بټن) لور او سپین پودر (بټن) تیت کیفیت په بلخ او فاریاب ولایتونو کې، سپین پودر (بټن) ۱۰۰٪ او سپین پودر (کرستال ۶۰٪) په بدخشان، تخار او کندز ولایتونو کې پیدا کیږي. همدارنګه په هرات، فراه، نیمروز او بادغیس ولایتونو کې هم د افغانستان د لور بیبي لرونکې هیرویین موندل کیږي. او ارزانترین هیرویین چې یو کیلو ګرام په ۴۳ ډالر دي په ننګرهار ولایت کې موندل کیږي چې د (خطه-۲) په نامه ده.

یادونه: دا څو میاشتي کیږي چې په شمال ختیځ زون کې، سپین پودر (بټن) ۱۰۰٪ ندي موندل شوي، نو په لاندې جدول کې یې ځای خالي دی.

۸جدول: د یو کیلو ګرام مختلف ډوله هیرویینو نرخ په ډالرو په افغانستان کې (د ۲۰۲۲ جولای تر ۲۰۲۳ جولای)

ولایت	د هیرویینو ډولونه	جولای_۲۲	اګست_۲۲	سپتمبر_۲۲	اکتوبر_۲۲	نومبر_۲۲	دسمبر_۲۲	جنوری_۲۳	فبروری_۲۳	مارچ_۲۳	می_۲۳	جون_۲۳	جولای_۲۳	د قیمت بدلون (جون-جولای) %
بدخشان	بټن (۱۰۰)	2,915	3,089	3,109	3,109	-	-	-	-	-	-	-	-	-
بدخشان	سپین پودر (کرستال) - 60%	1,776	1,863	1,943	3,977	3,983	4,024	4,018	3,890	4,015	3,890	4,043	4,079	+0.9%
تخار	بټن (۱۰۰)	3,139	3,330	3,400	3,400	-	-	-	-	-	-	-	-	-
تخار	سپین پودر (کرستال) - 60%	1,825	2,114	2,137	4,323	4,307	4,312	4,315	4,095	4,226	4,299	4,245	4,278	+0.8%
تخار	سپین پودر (کرستال) - 40%	1,381	1,568	1,457	3,041	3,037	3,047	3,059	2,559	2,641	2,149	2,021	2,089	+3.4%
کندز	سپین پودر (کرستال) - 60%	1,924	2,265	2,332	4,632	4,584	4,599	4,589	4,095	4,226	4,504	4,346	4,378	+0.7%
ننګرهار	سپین پودر (بټن)	1,230	1,302	1,189	1,313	1,304	1,308	1,284	739	1,043	1,132	1,139	1,147	+0.7%
ننګرهار	بهرتین پودر	624	656	601	668	665	667	663	582	539	566	569	575	+1.0%
ننګرهار	چره # 1	79	81	75	86	85	87	87	69	64	73	75	77	+2.1%
ننګرهار	چره # 2	48	51	48	57	58	60	59	48	46	59	62	63	+1.5%
ننګرهار	خطه # 1	44	48	46	55	56	58	56	46	44	52	54	55	+1.1%
ننګرهار	خطه # 2	35	37	35	41	40	40	39	35	33	40	41	43	+3.2%
فاریاب	سپین پودر (بټن) لور کیفیت	2,924	3,009	3,682	3,937	3,815	3,751	3,766	3,821	3,680	3,678	3,844	2,664	-30.7%
فاریاب	سپین پودر (بټن) تیت کیفیت	1,912	1,968	2,762	3,055	2,984	2,931	2,933	2,957	2,853	2,857	2,957	2,959	+0.1%
بلخ	سپین پودر (بټن) لور کیفیت	2,699	2,808	3,337	3,642	3,621	3,605	3,416	3,523	3,437	3,437	3,643	3,650	+0.2%
بلخ	سپین پودر (بټن) تیت کیفیت	1,687	1,765	2,301	2,585	2,585	2,558	2,391	2,443	2,330	2,447	2,543	2,543	+0.01%
بلخ	بهرتین پودر - 20%	731	779	1,151	1,316	1,298	1,209	1,139	1,159	1,107	1,142	1,230	1,236	+0.5%
هلمند	سپین پودر (بټن) لور کیفیت	1,475	1,678	2,804	5,341	3,129	3,021	3,718	3,256	2,835	2,796	2,792	2,798	+0.2%
هلمند	سپین پودر (بټن) تیت کیفیت	1,390	1,542	2,678	5,024	2,995	2,888	3,499	3,065	2,658	2,656	2,653	2,728	+2.9%
هلمند	سپین پودر (کرستال) - 60%	1,475	2,450	3,599	5,431	6,034	5,176	5,095	4,463	3,898	4,368	4,293	4,547	+5.9%
هلمند	سپین پودر (کرستال) - 40%	1,412	1,860	3,474	5,069	5,721	5,420	4,942	4,329	3,757	4,123	4,119	4,268	+3.6%
هلمند	مورفین	-	-	-	-	-	-	-	-	-	-	-	-	-
کندهار	سپین پودر (بټن) لور کیفیت	1,601	1,678	2,804	5,341	3,129	2,910	2,930	3,294	2,840	2,761	2,758	2,763	+0.2%
کندهار	سپین پودر (بټن) تیت کیفیت	1,369	1,542	2,678	5,024	2,995	2,821	1,968	3,065	2,663	2,621	2,618	2,624	+0.2%
کندهار	سپین پودر (کرستال) - 60%	1,475	2,722	3,599	5,431	6,034	5,109	5,030	4,405	3,906	4,228	4,258	4,477	+5.1%
کندهار	سپین پودر (کرستال) - 40%	1,412	2,450	3,474	5,114	5,721	5,376	4,855	4,252	3,693	3,914	4,049	4,198	+3.7%
کندهار	مورفین	-	-	-	-	-	-	-	-	-	-	-	-	-
بادغیس	سپین پودر (کرستال) - 40%	1,683	1,716	1,715	1,788	1,769	1,838	1,735	1,726	1,937	1,841	2,010	2,060	+2.5%
هرات	سپین پودر (کرستال) - 60%	2,132	2,174	2,287	2,941	2,283	2,413	2,454	2,616	3,111	3,087	3,055	2,985	-2.3%
هرات	سپین پودر (کرستال) - 40%	-	-	-	-	-	1,608	1,541	1,536	1,702	1,864	2,468	2,341	-5.1%
هرات	بهرتین پودر	-	-	-	-	-	-	-	-	-	-	3,290	3,277	-0.4%
هرات	مورفین	-	-	-	-	-	-	-	-	-	-	3,114	3,043	-2.3%
فراه	سپین پودر (کرستال) - 60%	2,197	2,240	3,172	2,883	2,283	2,298	2,569	2,389	3,005	3,029	2,938	2,985	+1.6%
فراه	سپین پودر (کرستال) - 40%	-	-	-	-	-	-	-	-	3,287	3,495	3,173	3,195	+0.7%
فراه	مورفین	-	-	-	-	-	-	-	-	2,630	2,679	2,350	2,376	+1.1%
نیمروز	سپین پودر (کرستال) - 60%	2,356	2,745	2,744	2,860	2,911	3,240	3,368	3,185	3,287	2,932	2,409	2,751	+14.2%
نیمروز	سپین پودر (کرستال) - 40%	-	-	-	-	-	-	-	-	2,583	2,563	1,998	2,282	+14.2%
نیمروز	بهرتین پودر	-	-	-	-	-	-	-	-	-	4,077	3,643	3,804	+4.4%
نیمروز	مورفین	-	-	-	-	-	-	-	-	2,524	4,427	3,996	-	-

۹ جدول: د یو کیلو گرام مختلف ډوله هیروینو نرخ په نورو سیمیزو پیسو

ولایت	د هیروینو ډولونه	سیمیز پیسو واحد	د یو کیلوگرام بیلابیل ډول هیروینو بیه په محلی پیسو واحدنو		په % بدلون
			جون 2023	جولای 2023	
بدخشان	بتن (100)	افغانی	-	-	-
بدخشان	پودر سفید (کرستال) - 60%	افغانی	344,000	348,500	+1%
تخار	بتن (100)	افغانی	-	-	-
تخار	پودر سفید (کرستال) - 60%	افغانی	361,200	365,500	+1%
تخار	پودر سفید (کرستال) - 40%	افغانی	172,000	178,500	+4%
کنډز	پودر سفید (کرستال) - 60%	افغانی	369,800	374,000	+1%
ننګرهار	پودر سفید (بتن)	روپه پاکستانی	326,000	329,000	+1%
ننګرهار	بهترین پودر	روپه پاکستانی	163,000	165,000	+1%
ننګرهار	چړه # 1	روپه پاکستانی	21,500	22,000	+2%
ننګرهار	چړه # 2	روپه پاکستانی	17,700	18,000	+2%
ننګرهار	خطه # 1	روپه پاکستانی	15,500	15,700	+1%
ننګرهار	خطه # 2	روپه پاکستانی	11,800	12,200	+3%
فاریاب	پودر سفید (بتن) با کیفیت بالا	افغانی	325,000	226,000	-30%
فاریاب	پودر سفید (بتن) با کیفیت پائین	افغانی	250,000	251,000	+0.4%
بلخ	پودر سفید (بتن) با کیفیت بالا	افغانی	308,000	310,000	+1%
بلخ	پودر سفید (بتن) با کیفیت پائین	افغانی	215,000	216,000	+0.5%
بلخ	بهترین پودر - 20%	افغانی	104,000	105,000	+1%
هلمند	پودر سفید (بتن) با کیفیت بالا	دپاکستانی روپه	800,000	800,000	0%
هلمند	پودر سفید (بتن) با کیفیت پائین	دپاکستانی روپه	760,000	780,000	+3%
هلمند	پودر سفید (کرستال) - 60%	دپاکستانی روپه	1,230,000	1,300,000	+6%
هلمند	پودر سفید (کرستال) - 40%	دپاکستانی روپه	1,180,000	1,220,000	+3%
هلمند	مورفین	دپاکستانی روپه	-	-	-
کندهار	پودر سفید (بتن) با کیفیت بالا	دپاکستانی روپه	790,000	790,000	0%
کندهار	پودر سفید (بتن) با کیفیت پائین	دپاکستانی روپه	750,000	750,000	0%
کندهار	پودر سفید (کرستال) - 60%	دپاکستانی روپه	1,220,000	1,280,000	+5%
کندهار	پودر سفید (کرستال) - 40%	دپاکستانی روپه	1,160,000	1,200,000	+3%
کندهار	مورفین	دپاکستانی روپه	-	-	-
بادغیس	پودر سفید (کرستال) - 40%	افغانی	171,000	176,000	+3%
هرات	پودر سفید (کرستال) - 60%	افغانی	260,000	255,000	-2%
هرات	پودر سفید (کرستال) - 40%	افغانی	210,000	200,000	-5%
هرات	بهترین پودر	افغانی	280,000	280,000	0%
هرات	مورفین	افغانی	265,000	260,000	-2%
فراه	پودر سفید (کرستال) - 60%	افغانی	250,000	255,000	+2%
فراه	پودر سفید (کرستال) - 40%	افغانی	270,000	273,000	+1%
فراه	مورفین	افغانی	200,000	203,000	+2%
نیمروز	پودر سفید (کرستال) - 60%	افغانی	205,000	235,000	+15%
نیمروز	پودر سفید (کرستال) - 40%	افغانی	170,000	195,000	+15%
نیمروز	بهترین پودر	افغانی	310,000	325,000	+5%
نیمروز	مورفین	افغانی	340,000	-	-

۵. صنعتي نشه يي توکي

صنعتي نشه يي توکي چي له کيمياوي مادو څخه جوړيږي ډير خطرناک نشه يي توکي دي چي مصرف يي د انسان روغتيا ته ډير ضرر لري او استعمال يي د انسان د روږدي کيدو سبب کيږي.

له بده مرغه په افغانستان کي د صنعتي نشه يي توکو مصرف کوونکي ځوانان دي ځکه چي د صنعتي نشه يي توکو موندنه اسانه او بيه يي لږ ده او دا نشه يي توکي په هر ځاي کي پيدا کيږي لکه د خرڅلاو مارکيتونو کي او همدرانگه په ځيني محفلونو کي پيدا کيږي. صنعتي نشه يي توکي روږدي کيدو سبب کيږي او کيداي شي د انسان روغتيا ته زيان ورسوي او د انسان ورځني ژوند باندې بد اغيزگوي.

ميټافيتامين، تابليت کا او سوسيگان په هيواد کي موندل کيږي او ميټافيتامين په څو نومونو سره خرڅيږي چي شيشه نوم يي مشهور ده.

۱۰ جدول: دیوه واحد صنعتی نشه بی توکو دولونه

سیمه	د صنعتی نشه بی توکو دولونه	جولای 2023
مرکز	د یو گرام وطنی شیشه بیه په امریکائی دالرو	2.0
	د یو بهرنی سوسگان امپول بیه په امریکائی دالرو	0.6
	د یو دانه تابلیت-K ډول (A) (تاجکی تابلیت K) بیه په امریکائی دالرو	18.3
	د یو دانه تابلیت-K ډول (B) (ایرانی تابلیت K) بیه په امریکائی دالرو	5.3
	د یو دانه تابلیت-K ډول (C) (پاکستانی تابلیت K) بیه په امریکائی دالرو	8.6
	د یو دانه تابلیت-K ډول (D) (وطنی تابلیت K) بیه په امریکائی دالرو	3.5
ختیځ	د یو گرام بهرنی شیشه بیه په امریکائی دالرو	0.7
	د یو گرام وطنی شیشه بیه په امریکائی دالرو	0.6
	د یو بهرنی سوسگان امپول بیه په امریکائی دالرو	-
	د یو وطنی سوسگان امپول بیه په امریکائی دالرو	-
	د یو دانه تابلیت-K ډول (A) (تاجکی تابلیت K) بیه په امریکائی دالرو	-
	د یو دانه تابلیت-K ډول (B) (ایرانی تابلیت K) بیه په امریکائی دالرو	1.4
	د یو دانه تابلیت-K ډول (C) (پاکستانی تابلیت K) بیه په امریکائی دالرو	1.3
	د یو دانه تابلیت-K ډول (D) (وطنی تابلیت K) بیه په امریکائی دالرو	0.8
شمال ختیځ	د یو گرام بهرنی شیشه بیه په امریکائی دالرو	1.0
	د یو گرام وطنی شیشه بیه په امریکائی دالرو	0.7
	د یو بهرنی سوسگان امپول بیه په امریکائی دالرو	0.8
	د یو وطنی سوسگان امپول بیه په امریکائی دالرو	0.5
	د یو دانه تابلیت-K ډول (A) (تاجکی تابلیت K) بیه په امریکائی دالرو	10.9
	د یو دانه تابلیت-K ډول (C) (پاکستانی تابلیت K) بیه په امریکائی دالرو	7.3
	د یو دانه تابلیت-K ډول (D) (وطنی تابلیت K) بیه په امریکائی دالرو	5.9
شمال	د یو گرام وطنی شیشه بیه په امریکائی دالرو	2.1
	د یو بهرنی سوسگان امپول بیه په امریکائی دالرو	0.7
	د یو وطنی سوسگان امپول بیه په امریکائی دالرو	0.6
	د یو دانه تابلیت-K ډول (A) (تاجکی تابلیت K) بیه په امریکائی دالرو	15.9
	د یو دانه تابلیت-K ډول (B) (ایرانی تابلیت K) بیه په امریکائی دالرو	12.4
	د یو دانه تابلیت-K ډول (C) (پاکستانی تابلیت K) بیه په امریکائی دالرو	8.9
	د یو دانه تابلیت-K ډول (D) (وطنی تابلیت K) بیه په امریکائی دالرو	2.6
سویل	د یو گرام بهرنی شیشه بیه په امریکائی دالرو	-
	د یو گرام وطنی شیشه بیه په امریکائی دالرو	1.9
	د یو بهرنی سوسگان امپول بیه په امریکائی دالرو	-
	د یو وطنی سوسگان امپول بیه په امریکائی دالرو	-
	د یو دانه تابلیت-K ډول (A) (تاجکی تابلیت K) بیه په امریکائی دالرو	14.1
	د یو دانه تابلیت-K ډول (B) (ایرانی تابلیت K) بیه په امریکائی دالرو	-
	د یو دانه تابلیت-K ډول (C) (پاکستانی تابلیت K) بیه په امریکائی دالرو	5.9
لویدیځ	د یو گرام وطنی شیشه بیه په امریکائی دالرو	1.2
	د یو بهرنی سوسگان امپول بیه په امریکائی دالرو	3.3
	د یو دانه تابلیت-K ډول (A) (تاجکی تابلیت K) بیه په امریکائی دالرو	-
	د یو دانه تابلیت-K ډول (B) (ایرانی تابلیت K) بیه په امریکائی دالرو	8.2
	د یو دانه تابلیت-K ډول (C) (پاکستانی تابلیت K) بیه په امریکائی دالرو	8.2
	د یو دانه تابلیت-K ډول (D) (وطنی تابلیت K) بیه په امریکائی دالرو	5.0
	د یو دانه B2 تابلیت ډول (A) بیه په امریکائی دالرو	-
	د یو دانه B2 تابلیت ډول (B) (دوم ډول ایرانی تابلیت K) بیه په امریکائی دالرو	3.6

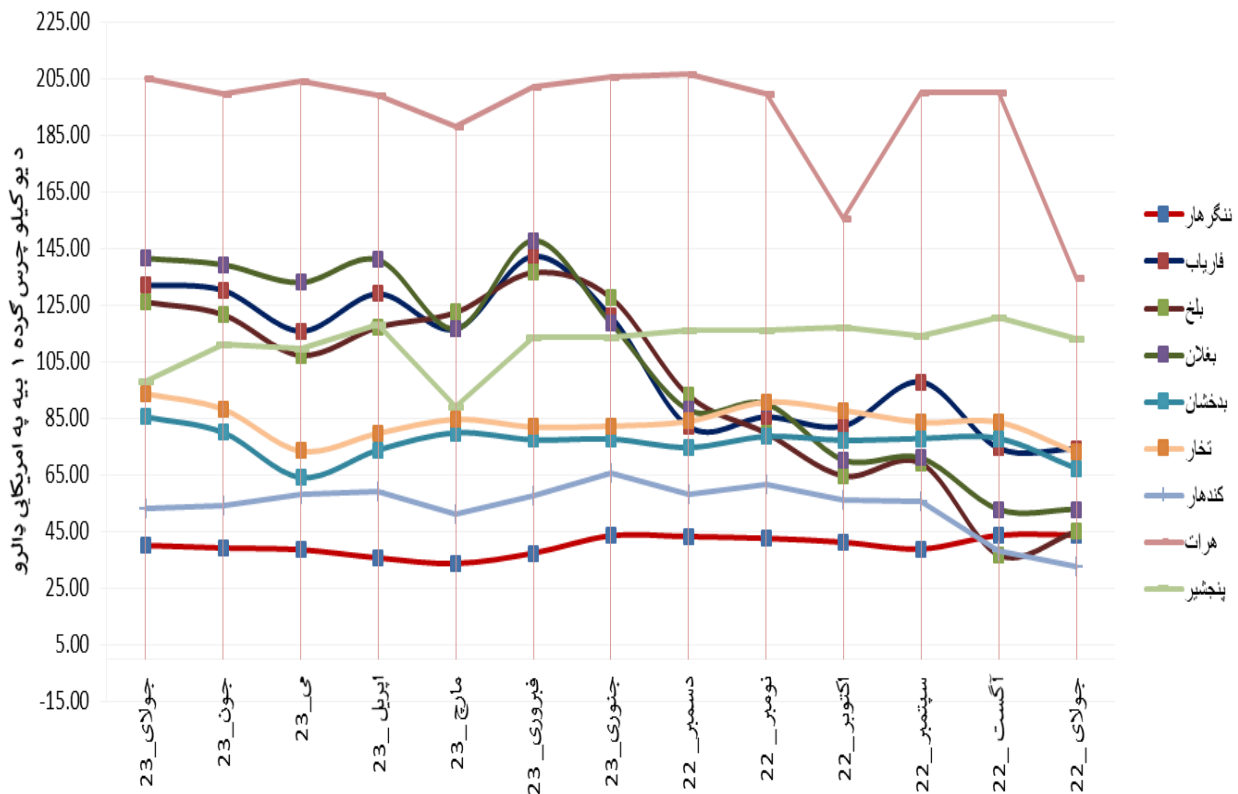
۶. چرس

په افغانستان کې درې ډول چرس موندل کېږي (گرده ۱، ۲، ۳) چې ترتیب سره عالی، متوسط او ښه دي. اول ډول چرس چې (شیرک) باندې مشهور دي د هیواد په بدخشان ولایت کې پیدا کېږي چې د سوچه والي له نظره لوړه بیه لري. او همدارنگه د نشه یي توکو سره د مبارزې معینیت د لابراتوار د معلوماتو له مخې په پنجشیر ولایت کې هم چرس لوړ کیفیت لري. مخکې له دې د بلخ ولایت مشهور چرس چې (پتوسی) په نوم یادېدل لوړه بیه یې درلوده مگر کله چې ورسره نور چرس گډ شول نو ارزش یې له لاس ورکړ.

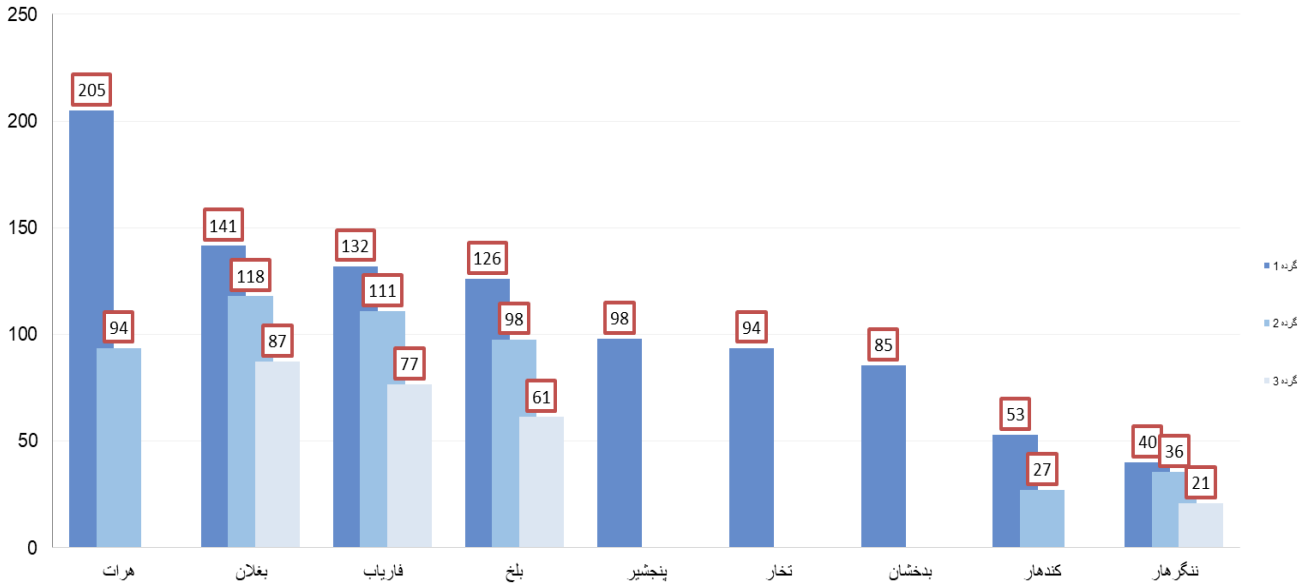
۱۱ جدول: د یو کیلو گرام بنگو بیې په افغانستان کې په ډالرو د ۲۰۲۳ کال د جولای میاشتي

ولایت	د بنگو د گردو ډولونه	د بنگو ډولونه	جولای 22	اگست 22	سپتمبر 22	اکتوبر 22	نومبر 22	دسمبر 22	جنوری 23	فبروری 23	مارچ 23	اپریل 23	می 23	جون 23	جولای 23	د بیونویبر (جون-جولای) %
ننگرهار	گرده ۱	گرده ۱- (شیرک)	44	74	98	82	85	72	89	91	87	94	116	130	132	+2%
ننگرهار	گرده ۲	گرده ۲- (مورچه جوشی)	31	61	76	71	70	70	70	68	68	68	64	60	58	+5%
ننگرهار	گرده ۳	گرده ۳- (خاکه)	21	35	53	43	50	47	63	58	58	64	60	71	77	+9%
فاریاب	گرده ۱- (شیرک)	گرده ۱- (شیرک)	74	74	98	82	85	72	89	91	87	94	116	130	132	+1%
فاریاب	گرده ۲- (مورچه جوشی)	گرده ۲- (مورچه جوشی)	61	61	76	71	70	70	70	68	68	64	60	71	77	+4%
فاریاب	گرده ۳- (خاکه)	گرده ۳- (خاکه)	35	35	53	43	50	47	63	58	58	64	60	71	77	+8%
بلخ	گرده ۱- (پتوسی)	گرده ۱- (پتوسی)	45	45	69	60	65	60	70	64	64	64	60	71	77	+4%
بلخ	گرده ۲- (مورچه جوشی)	گرده ۲- (مورچه جوشی)	28	28	60	53	60	53	60	64	64	60	71	77	98	+4%
بلخ	گرده ۳- (خاکه)	گرده ۳- (خاکه)	11	11	23	20	29	34	37	34	34	34	34	34	61	+4%
بغلان	گرده ۱- (خاکه)	گرده ۱- (خاکه)	53	53	71	70	88	90	88	88	88	88	88	88	141	+2%
بغلان	گرده ۲- (مورچه جوشی)	گرده ۲- (مورچه جوشی)	43	43	61	54	61	59	59	59	59	59	59	59	118	+3%
بغلان	گرده ۳- (خاکه)	گرده ۳- (خاکه)	29	29	34	35	44	40	40	40	40	40	40	40	87	+3%
بدخشان	گرده ۱- (شیرک)	گرده ۱- (شیرک)	67	67	78	77	79	75	78	77	77	77	77	77	85	+7%
ننګرهار	گرده ۱- (شیرک)	گرده ۱- (شیرک)	73	73	84	88	91	84	82	82	82	82	82	82	94	+6%
کندهار	گرده ۱- (شیرک)	گرده ۱- (شیرک)	33	33	55	56	62	58	66	57	57	57	57	57	53	-3%
کندهار	گرده ۲- (مورچه جوشی)	گرده ۲- (مورچه جوشی)	14	14	35	36	40	38	39	34	34	34	34	34	27	0%
کندهار	گرده ۳- (خاکه)	گرده ۳- (خاکه)	7	7	8	25	26	25	23	20	20	20	20	20	-	-
هرات	گرده ۱- (شیرک)	گرده ۱- (شیرک)	135	135	200	155	200	200	205	207	202	188	199	204	205	+3%
هرات	گرده ۲- (مورچه جوشی)	گرده ۲- (مورچه جوشی)	-	-	189	189	189	189	137	138	148	148	148	148	94	-6%
پنجشیر	گرده ۱- (پتو)	گرده ۱- (پتو)	113	113	114	116	116	116	114	114	113	89	118	110	98	-12%
پنجشیر	گرده ۲- (خاکه)	گرده ۲- (خاکه)	-	-	-	-	-	-	-	-	-	-	-	-	-	-

۵ شکل: د یو کیلو گرام (گرده-۱ عالی) بنگو بیه په ډالرو د (۲۰۲۲ جولای - ۲۰۲۳ جولای) کلونو تر منځ



۶ شکل: په هیواد کې د یو کیلو ګرام بیلا بیلو ډولونو بنگو بېبې په ډالرو د جولای ۲۰۲۳ کال



۱۲ جدول: په هیواد کې د یو کیلو ګرام بیلابیلو ډولونو چرس بېبې په سیمیزو پولې واحدنو (جون - جولای) ۲۰۲۳

ډولون په %	د یو کیلو ګرام مختلف ډوله چرس قیمت په محلی پیسو		د پیسو واحد	د بنگ ډولونه	ولایت
	جولای_ 2023	جون_ 2023			
+3%	11,500	11,200	روپه پاکستانی	گرده # 1	ننگرهار
+5%	10,200	9,700	روپه پاکستانی	گرده # 2	
+9%	6,000	5,500	روپه پاکستانی	گرده # 3	
+2%	11,200	11,000	افغانی	گرده # 1 (شیرک)	فاریاب
+4%	9,400	9,000	افغانی	گرده # 2 (مورچه جوشی)	
+8%	6,500	6,000	افغانی	گرده # 3 (خاکه)	
+4%	10,700	10,300	افغانی	گرده # 1 (پطنوسی)	بلخ
+4%	8,300	8,000	افغانی	گرده # 2 (مورچه جوشی)	
+4%	5,200	5,000	افغانی	گرده # 3 (خاکه)	
+2%	12,000	11,800	افغانی	گرده # 1 (چکی)	بغلان
+3%	10,000	9,700	افغانی	گرده # 2 (مورچه جوشی)	
+3%	7,400	7,200	افغانی	گرده # 3 (خاکه)	
+7%	7,300	6,800	افغانی	گرده # 1 (شیرک)	بدخشان
+7%	8,000	7,500	افغانی	گرده # 1 (شیرک)	تخار
-3%	15,111	15,556	روپه پاکستانی	گرده # 1 (شیرک)	کندهار
0%	7,778	7,778	روپه پاکستانی	گرده # 2	
-	-	-	روپه پاکستانی	گرده # 3	
+3%	17,500	17,000	افغانی	گرده # 1 (شیرک)	هرات
-6%	8,000	8,500	افغانی	گرده # 2 (مورچه جوشی)	
-12%	8,300	9,400	افغانی	گرده # 1 (خام)	پنجشیر
-	-	-	افغانی	گرده # 2 (پخته)	

۷. د چرسو او کوکنارو دانې

د چرسو او کوکنارو د دانو بېي د هيواد له ۱۷ ولايتونو څخه راټوليرې چې په لاندي جدول کې منظم شوي دي.

۱۳ جدول: د چرسو او کوکنارو د دانو بېي په سيميز د پيسو په واحدنو د ۲۰۲۳ کال د جون - جولای مياشتو تر منځ

د بېو بدلون (جون-جولای) %	د يو کيلو گرام د بنگو او کوکنارو د دانو بېي		د سيميز پيسو واحد	د دانو ډولونه	ولايت
	جولای 2023	جون 2023			
+13%	45	40	افغانی	د کوکنارو دانه (خشخاش)	بدخشان
+4%	55	53	افغانی	د بنگو دانه	
+4%	47	45	افغانی	د کوکنارو دانه (خشخاش)	تخار
+8%	65	60	افغانی	د بنگو دانه	
-6%	75	80	افغانی	د کوکنارو دانه (خشخاش)	بلخ
-7%	56	60	افغانی	د بنگو دانه	
-6%	94	100	افغانی	د کوکنارو دانه (خشخاش)	بغلان
-5%	76	80	افغانی	د کوکنارو دانه (خشخاش)	
-6%	85	90	افغانی	د بنگو دانه	فارياب
0%	50	50	افغانی	د کوکنارو دانه (خشخاش)	
0%	300	300	افغانی	د بنگو دانه	هرات
0%	200	200	افغانی	د کوکنارو دانه (خشخاش)	
+13%	170	150	افغانی	د بنگو دانه	فراه
+20%	120	100	افغانی	د کوکنارو دانه (خشخاش)	
-7%	86	92	افغانی	د کوکنارو دانه (خشخاش)	هلمند
-10%	53	59	افغانی	د کوکنارو دانه (خشخاش)	
+14%	99	87	افغانی	د بنگو دانه	کندهار
+7%	59	56	افغانی	د کوکنارو دانه (خشخاش)	
-	-	-	افغانی	د بنگو دانه	زابل
-	-	-	افغانی	د کوکنارو دانه (خشخاش)	
-	-	-	افغانی	د بنگو دانه	ارزگان
-	-	-	افغانی	د کوکنارو دانه (خشخاش)	
+6%	260	245	پاکستاني کداره	د کوکنارو دانه (خشخاش)	ننگرهار
+9%	120	110	پاکستاني کداره	د بنگو دانه	
-	-	-	پاکستاني کداره	د کوکنارو دانه (خشخاش)	کنړ
-	-	-	پاکستاني کداره	د بنگو دانه	
+15%	230	200	پاکستاني کداره	د کوکنارو دانه (خشخاش)	لغمان
+22%	110	90	پاکستاني کداره	د بنگو دانه	
+7%	160	150	افغانی	د کوکنارو دانه (خشخاش)	کابل
+5%	100	95	افغانی	د بنگو دانه	غزني
+7%	150	140	افغانی	د کوکنارو دانه (خشخاش)	کاپيسا

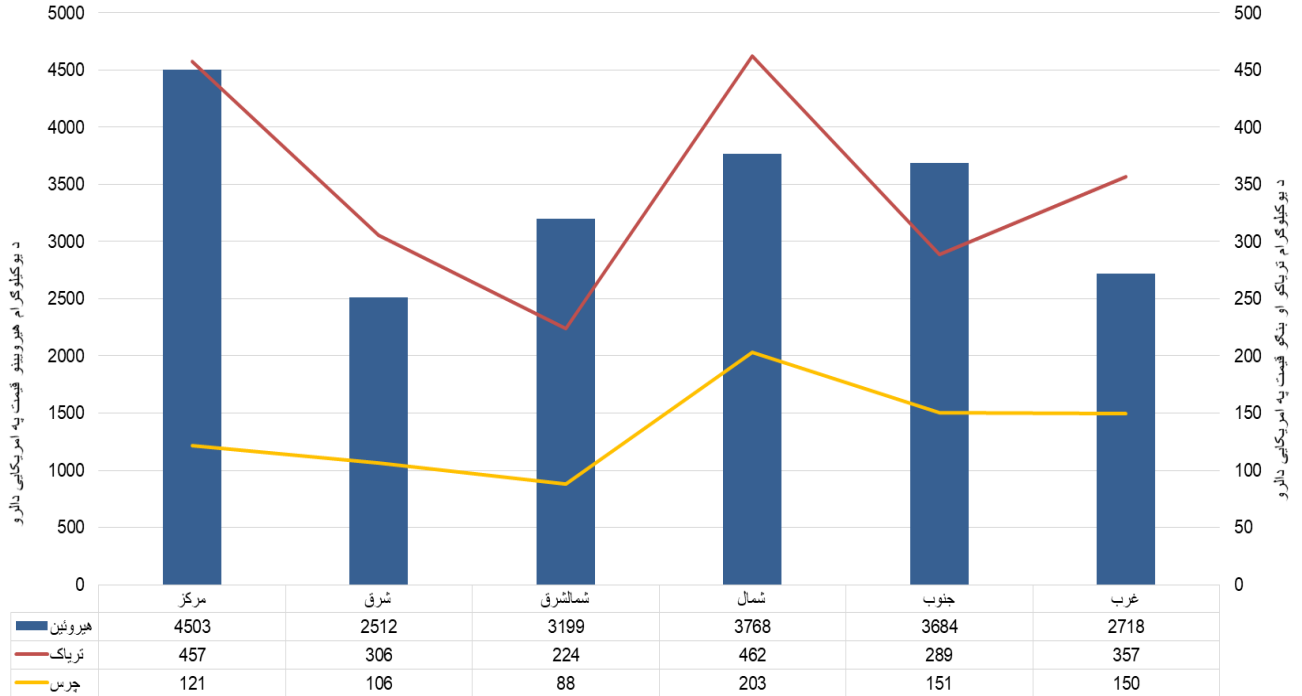
۱۴ جدول: د يو کيلو گرام چرسو او کوکنارو دانو بيه په ډالرو (جولای ۲۰۲۲ تر جولای ۲۰۲۳)

د دانو ډولونه	جولای 22	آگست 22	سپتمبر 22	اکتوبر 22	نومبر 22	دسمبر 22	جنوری 23	فبروری 23	مارچ 23	اپریل 23	می 23	جون 23	جولای 23	زياتوالي/کمالي (%)
د بنگو دانه	0.594	0.784	0.831	0.939	0.912	0.979	0.827	0.849	1.000	1.765	0.909	0.832	0.882	+6%
د کوکنارو دانه (خشخاش)	0.926	1.039	1.095	1.394	1.356	1.632	1.432	1.474	1.779	2.840	1.328	1.272	1.314	+3%

۸. د هیروینو، تریاکو او چرس بیی د مصرف کوونکو په سطح

د هیروینو، تریاکو او بنگو بیی د مصرف کوونکو په سطح د هیواد له بیلابیلو سیمو څخه راټول شوي دي چې د نشه یی توکو کیفیت د سیمو تر منځ توپیر کوي.

۷. شکل: د هیروینو، تریاکو او بنگو د بیو سیمیز اوسط د مصرف کوونکي په سطح په ډالرو ۲۰۲۳ کال جولای



۱۵ جدول: د هیروینو، تریاکو او چرسو د بیو اوسط د مصرف کوونکي په سطح په ډالرو ۲۰۲۳ کال جولای

د یو کیلوگرام بیه په اوسط ډول په امریکایي ډالرو														د نشه یی توکو ډولونه
نقیمت بدلون (جون-جولای) %	جولای_23	جون_23	می_23	اپریل_23	مارچ_23	فبروری_23	جنوری_23	نومبر_22	اکتوبر_22	سپتمبر_22	اگست_22	جولای_22		
+3%	3611	3520	3286	2822	2,835	2,915	2902	3,058	2869	2593	2,611	2456	2,372	هیروین
+8%	383	355	355	369	348	366	344	352	372	120	252	181	168	تریاک
-2%	141	145	132	141	131	133	138	143	132	116	140	161	161	چرس

۹. د اسیتیک انهایدرايد بیه

۱۶ جدول: په افغانستان کې د یو لیتر اسیتیک انهایدرايد بیه په ډالرو ۲۰۲۲ تر ۲۰۲۳ جولای میاشتو تر منځ

زیاتوالی/کموالی (%)	جولای_23	جون_23	می_23	اپریل_23	مارچ_23	فبروری_23	جنوری_23	نومبر_22	اکتوبر_22	سپتمبر_22	اگست_22	جولای_22	د اسیتیک انهایدرايد ډولونه	
+1%	140	139	127	147	198	194	202	152	158	151	144	131	اسیتیک انهایدرايد - *A (جرمني)	
-	-	-	-	-	-	-	-	78	76	75	68	71	اسیتیک انهایدرايد - *B (جاپانی)	
+2%	59	59	58	57	55	58	59	58	56	55	48	35	48	اسیتیک انهایدرايد - *C (هندي)
+3%	56.0	54.3	53	54	47	46	46	44	43	46	39	41	39	اسیتیک انهایدرايد - *D (پاکستاني)
+4%	143	138	128	155	149	143	110	146	152	148	149	121	140	اسیتیک انهایدرايد - *E (چيني)
-3%	77	80	78	67	72	89	89	67	63	69	42	36	34	اسیتیک انهایدرايد - *F (ایراني)

۱۰. مشروع محصولات

مشروع نباتات لکه (غنم، پنبه، زعفران، بهرنی وریجی، وطنی وریجی) بیی چې د هیواد له ۷ ولایتونو څخه را ټول شوي دی په لاندې جدول کې لیدی شي.

۱۷ جدول: د غنم، پنبه، زعفران، بهرنی وریجی، وطنی وریجی بیی په افغانستان کې په محلی پیسو ۲۰۲۳ کال جولای

ولایت	د نباتاتو ډول	د یو کیلوگرام قیمت په پاکستانی کداریو	د یو کیلوگرام قیمت په افغانیو	د یو کیلوگرام قیمت په امریکانی ډالرو
ننګرهار	غنم	-	34	0.4
ننګرهار	پنبه	-	183	2.2
ننګرهار	خاریجی وریجی	-	130	1.5
ننګرهار	وطنی وریجی	-	68	0.8
بلخ	غنم	-	25	0.3
بلخ	پنبه	-	140	1.6
بلخ	خاریجی وریجی	-	115	1.4
بلخ	وطنی وریجی	-	73	0.9
بدخشان	غنم	-	32	0.4
بدخشان	خاریجی وریجی	-	135	1.6
بدخشان	وطنی وریجی	-	70	0.8
تخار	غنم	-	28	0.3
تخار	خاریجی وریجی	-	125	1.5
تخار	وطنی وریجی	-	62	0.7
هلمند	غنم	92	-	0.3
هلمند	پنبه	670	-	2.3
هلمند	خاریجی وریجی	360	-	1.3
کندهار	غنم	97	-	0.3
کندهار	پنبه	650	-	2.3
کندهار	خاریجی وریجی	350	-	1.2
هرات	غنم	-	26	0.3
هرات	پنبه	-	180	2.1
هرات	زعفران	-	70000	819
هرات	خاریجی وریجی	-	105	1.2
هرات	وطنی وریجی	-	58	0.7

۱۸ جدول: د غنم، پنبه، زعفران، بهرنی وریجی، وطنی وریجی د بیو اوسط په افغانستان کې په ډالرو ۲۰۲۳ کال جولای میاشت

د مشروع نباتاتو ډولونه	جولای_22	اگست_22	سپتمبر_22	اکتوبر_22	نومبر_22	دسمبر_22	جنوری_23	فبروری_23	مارچ_23	اپریل_23	می_23	جون_23	جولای_23	زیاتوالی/کموالی (%)
غنم	0.50	0.53	0.56	0.54	0.59	0.60	0.58	0.56	0.54	0.45	0.34	0.33	0.34	+2%
پنبه	2.03	2.37	2.50	2.60	2.67	2.57	2.40	2.18	2.20	1.87	2.12	2.14	2.11	-2%
زعفران	1141	1235	1258	1211	1020	977	856	852	871	879	874	846	819	-3%
خاریجی وریجی	1.28	1.39	1.42	1.36	1.35	1.29	1.33	1.30	1.23	1.26	1.37	1.37	1.38	+0.4%
وطنی وریجی	0.79	0.76	0.77	0.72	0.76	0.76	0.72	0.70	0.67	0.66	0.82	0.80	0.78	-2%

۱۱. میتودلوژي / کرنلاره

- بيبي د هري مياشتي په وروستي اووني کي له ۲۰ کسه بزگرانو او په همدې شمير تجارانو څخه د نشه يي توکو د سروې او تحليل رياست مسلکي کارمند له خوا راټول کيږي.
- د ترياکو بيه د افغانستان د ۳۴ ولايتونو له جملې څخه يواځي له ۲۵ ولايتونو لکه بدخشان، بغلان، بادغيس، بلخ، فراه، فارياب، غور، هلمند، هرات، کندهار، کنړ، کندز، لغمان، ننگرهار، نيمروز، ارزگان، تخار، سرپل، سمنگان، جوزجان او زابل د پټي په سر او تجارانو څخه راټوليږي.
- د هيروينو او مورفينو بيه د هيواد له ۱۲ ولايتونو لکه: بدخشان، تخار، کندز، بلخ، فارياب، بادغيس، هلمند، کندهار، ننگرهار، هرات، نيمروز او فراه څخه راټوليږي او د بنگو بيبي بيا د هيواد له ۸ ولايتونو لکه بدخشان، بلخ، هرات، ننگرهار، کندهار او تخار څخه راټوليږي. او همدارنگه د بنگو (پطنوسې) گرده په بلخ ولايت کي يو نوي گرده ده چي په ۲۰۲۱ جنوري مياشت کي يي راپور راغلي دي.
- د مشروع نباتاتو بيبي لکه غنم، زعفران، پنبه، وارداتي او وطني وريجي د هيواد له اوولايونو څخه راټوليږي او په دي راپور کي نشر کيږي.
- د کوکنارو او بنگو د دانو او همدارنگه د استيک انهايډرايد د ډولونو بيبي په دي راپور کي شاملې دي.
- د نشه يي توکو بيبي په سيميز او محلي پيسو باندي هم تحليل او څيړل شوي دي يواځي په لوډيځ زون کي بيبي په دوو د پيسو په ډولونو باندي محاسبه شوي او په دي راپور کي نشر شوي دي.
- بيبي له بيلابيلو سيميو څخه راټولي شوي دي چي د پيسو واحد يي هم توپير کوي لکه په ختيځ کي (کنړ، لغمان، ننگرهار) او سويل کي لکه (کندهار، هلمند، ارزگان، او زابل) په پاکستاني کلدارو راپور راټول شوي دي. همدارنگه په شمال او شمالشرق زونونو کي په افغاني راپور راټول شوي دي.
- لوډيځ زون کي بيبي په دو ډوله دي هلته په افغاني او ايراني تومن باندي راپور راټول شوي ده. همدارنگه د پيسو تبديل په امريکايي ډالرو باندي له مشهور سايت (او اين ډا . کام) څخه گټه اخيستل شوي ده. د صنعتي نشه يي توکو لکه (ميتافيتامين، سوسياگان، تابليت کا) د هيواد په شپږو زونونو کي په ډالرو راټول شوي ده چي لاندي ولايتونه پکي شامل دي. کابل، ننگرهار، لغمان، کنړ، فارياب، جوزجان، سرپل، بلخ، سمنگان، بغلان، هلمند، کندهار، زابل، بادغيس، هرات، غور، فراه، نيمروز، بدخشان، تخار، او کندز. ميتافيتامن په هيواد په څو نومونو سره ياديږي چي مشهور يي شيشه ده.

۱۹ جدول: د وچ او تازه ترياکو د بيو اخيستلو څخه ليدنی شمير

دهغه ولايتونو شمير چي نرخونه تری را ټول شوي دي	د نظارت او ليدنی شمير		د ترياک ډولونه
	د تجارانو له خوا بيه	د پټي د سر بيه	
۲۴	۱۶۸	۱۶۵	وچ ترياک
۲۰	۱۱۰	۱۱۴	تازه ترياک

د تحليل آمريت يادښتونه

اساس: دغه تحليلي راپور په هغو ولايتونو کې چې کوکنار، چرس او زعفران په کې کرل کېږي، د مخدره موادو د مياشتني نرخ پر اساس جوړ شوی دی. په دې راپور کې د زعفرانو سربيره غنم، پنبه، وارداتي وريجي او کورني وريجي هم شاملې دي.

د موضوع شرح:

له بده مرغه افغانستان هغه هيواد ده چې پکې د کوکنارو کښت، د ترياکو توليد، د چرسو کښت او د بيلابيلو نشه يي توکو د استعمال په ډيره پيمانه سره ترسره کېږي. نو په همدې علت ده چې د نشه يي توکو سره د مبارزه معينيت د نشه يي توکو د کښت علتونو په اړه خپل تحليل او څيړنه ترسره کوي او پايلې يې له مربوطه ارگانونو سره شريکوي ترڅو د دې په ورکيدو کې تصميم ونيول شي. د نشه يي توکو د بيو دا راپور له تيرو ۱۵ کالو راهيسي د نشه يي توکو د سروې او تحليل رياست له خوا ترتيب کېږي.

ستونزي او مشکلات:

وړانديزونه:

NSAD